

Szolgáltatási kibocsátási árak, 2018. I. negyedév

Tartalom

Összefoglalás	1
Nemzetközi kitekintés	2
Szállítás, raktározás nemzetgazdasági ág	3
Információ, kommunikáció nemzetgazdasági ág	3
Szakmai, tudományos, műszaki tevékenység nemzetgazdasági ág	3
Adminisztratív és szolgáltatást támogató tevékenység nemzetgazdasági ág	4
Módszertani megjegyzések	4
Függelék	4

Összefoglalás

2018 I. negyedévében a megfigyelt szolgáltatási területeken a szolgáltatási kibocsátási árak összességében 0,5%-kal nőttek az előző év azonos negyedévéhez képest. Ezen belül a harmadik legnagyobb súlyt képviselő (2015-ben a nemzetgazdaság teljes árbevételéből 1,2, a hozzáadott értékéből 2,4%-kal részesedő) távközlési díjak 9,7%-kal estek vissza, míg a reklám, piackutatás árai 1,9, valamint a raktározás, tárolás díjai 1,0%-kal csökkentek. A távközlési díjak markáns csökkenését a korábbi beruházások hatásai, a piaci, technikai, valamint a jogszabályi változások, rövid távon a mobilinternet- és a roamingdíjak visszaesése okozza.

Két területen 6%-ot meghaladó áremelkedés történt: a biztonsági, nyomozói tevékenységek 6,9, míg a munkaerőpiaci szolgáltatások 6,3%-kal drágultak. További hat területen az árak növekedése az egy évvel korábbihoz képest 1,0–3,2% közé esett, illetve kettő esetében 1% alatti volt.

Az árváltozás háttérében alapvetően a minimálbér jelentős, 2018 elején bekövetkezett 8%-os növekedése, valamint a szerződések év eleji átárázása áll. Számos szolgáltatási terület áralakulására hatással van a forint árfolyamának változása, 2018 I. negyedévében a hazai fizetőeszköz átlagárfolyama 0,6%-kal gyengült az euróval szemben az egy évvel korábbihoz viszonyítva.¹

Az egyes tevékenységek súlyarányait is figyelembe véve a szolgáltatási kibocsátási árak 2018. I. negyedévi 0,5%-os emelkedéséhez a szállítás, raktározás, valamint a szakmai tudományos, műszaki tevékenységek egyaránt 0,5, az adminisztratív és szolgáltatást támogató tevékenységek 0,6 százalékponttal járultak hozzá, ezzel szemben az információ, kommunikáció 1,1 százalékponttal mérsékelte azt.

1. tábla

A megfigyelésbe bevont szolgáltatási területek jellemzői

Tevékenység	Szolgáltatási kibocsátási ár-index, 2018. I. negyedév (2017. I. negyedév=100,0)	Nettó árbevétel	Hozzáadott érték (tényező költségen)	Alkalmazottak (teljes munkaidősre átszámítva)	részese a nemzetgazdaság egészéből, 2015 ^{a)}			
					(%)	(%)	(%)	(%)
Közúti áruszállítás, költöztetés	101,2	} 2,9	3,7	4,5				
Raktározás, tárolás	98,5							
Rakománykezelés	101,0							
Postai, futárpostai tevékenység	102,7							
Távközlés	90,3	1,2	2,4	0,8				
Információtechnológiai szolgáltatás	100,9	1,4	2,9	2,1				
Információs szolgáltatás	100,7	0,2	0,4	0,3				
Jogi, számviteli, adószakértői tevékenység; üzletviteli tanácsadás	101,5	1,5	3,2	3,0				
Mézőnöki és építészmézőnöki tevékenység; műszaki vizsgálat, elemzés	103,2	0,9	1,5	1,4				
Reklám, piackutatás	98,1	0,5	0,5	0,4				
Munkaerőpiaci szolgáltatás	106,3	0,4	1,3	3,2				
Biztonsági, nyomozói tevékenység	106,9	0,4	0,4	0,8				
Takarítás	102,0	0,2	0,4	0,9				
Összesen	100,5	9,6	17,5	17,4				

a) Nem tartalmazza a mezőgazdaság, a pénzügyi szolgáltatások, a közigazgatás és a háztartási tevékenységek adatait.

¹ Forrás: Magyar Nemzeti Bank.

A nemzetgazdasági ágak hozzájárulása a szolgáltatási kibocsátási árak változásához

(az előző év azonos negyedévéhez viszonyítva)

1. ábra

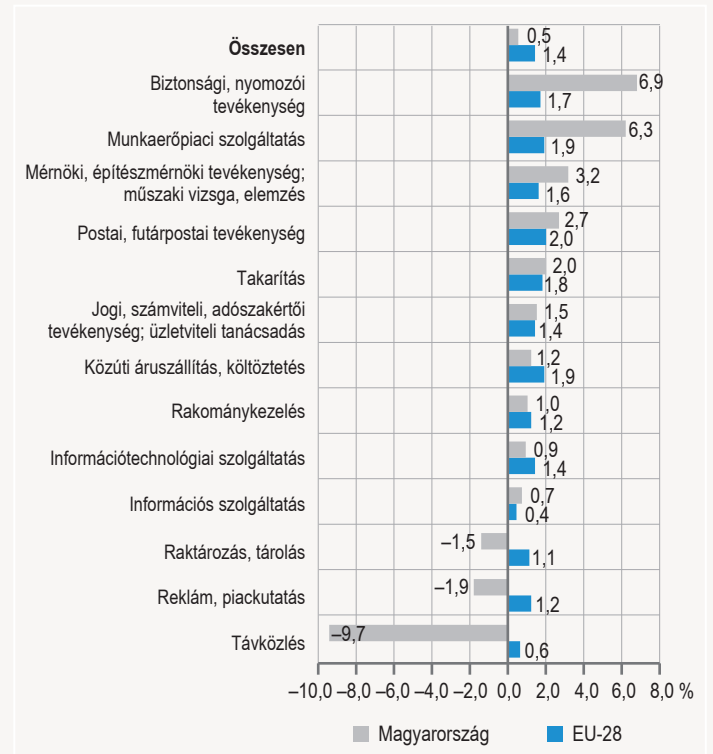
szolgáltatásoké pedig 0,6%-kal emelkedtek, e területeken hazánkban 1,9 és 1,5%-os árcsökkenést, a távközlés esetében 9,7%-os árzuhanást regisztráltak. Uniós szinten a postai, futárpostai tevékenységek árai (2%), illetve a közúti áruszállítás, valamint a munkaerőpiaci szolgáltatások díjai (egyaránt 1,9%) emelkedtek a legnagyobb mértékben, míg Magyarországon a biztonsági, nyomozói tevékenységek és a munkaerőpiaci szolgáltatás esetében történt a legjelentősebb drágulás (6,9 és 6,3%).

Hét szolgáltatáscsoportnál a magyarországi áremelkedés mértéke meghaladta az uniós átlagát, legnagyobb mértékben (5,2 százalékponttal) szintén a biztonsági, nyomozói tevékenységek területén.

3. ábra

A szolgáltatási kibocsátási árak átlagos változása Magyarországon és az Európai Unióban, 2018. I. negyedév

(az előző év azonos negyedévéhez viszonyítva)



2. ábra

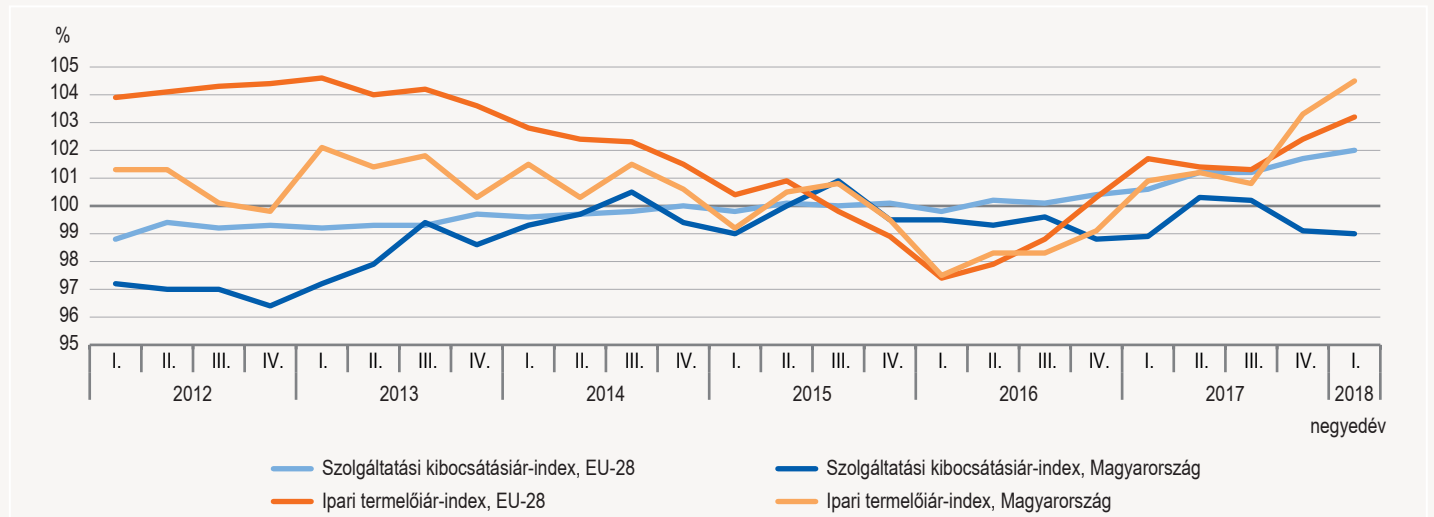
2015. évi bázison számítva 2011 utolsó negyedétől kezdve az ipari termékek összességében nagyobb mértékben drágultak, mint a megfigyelésbe bevont szolgáltatások. 2018 I. negyedévében a szolgáltatási kibocsátási árak 1,0%-kal csökkentek a 2015. évi átlaghoz képest, míg az ipari árak átlagosan 4,5%-kal haladták meg azt.

Nemzetközi kitekintés

2018 I. negyedévében az Európai Unióban² a szolgáltatási árak együttesen 1,4, míg Magyarországon 0,5%-kal emelkedtek 2017 azonos időszakához képest. Az uniós szintű átlagárak valamennyi megfigyelt szolgáltatási területen nőttek, közülük tizenegy esetében legalább 1%-os volt a drágulás.

Három terület kivételével a megfigyelt szolgáltatások hazai és uniós árváltozása azonos irányú volt. Ugyanakkor míg az Európai Unióban a reklám, piackutatási tevékenységek díjai 1,2, a raktározás, tárolásé 1,1, a távközlési

A szolgáltatási kibocsátásiár-index és az ipari termelőiár-index alakulása Magyarországon és az Európai Unióban (2015=100)



² Az Eurostat a tagországok árindexei mellett az egyes szolgáltatáscsoportok uniós szintű átlagát is közli abban az esetben, ha az árbevétel szempontjából az adott szolgáltatási terület lefedettségé eléri a 60%-ot. Számításainkat az Eurostat adatbázisában 2018. július 4-én rendelkezésre álló adatok alapján végeztük.

Szállítás, raktározás nemzetgazdasági ág

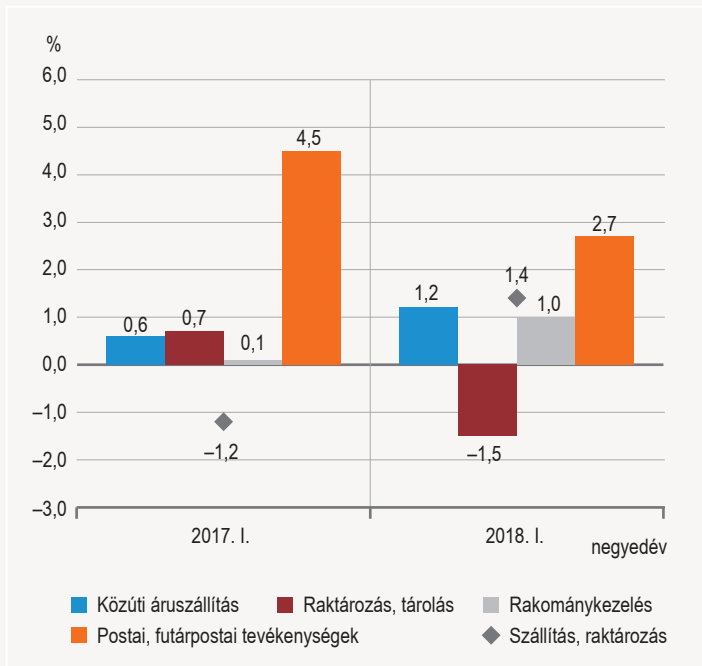
2018. I. negyedévében az előző év azonos negyedévéhez viszonyítva a szállítás, raktározás nemzetgazdasági ágban³ megfigyelt szolgáltatások kibocsátási árai átlagosan 1,4%-kal emelkedtek, míg egy évvel korábban 1,2%-kal csökkentek. E szolgáltatások árbevétele 30%-kal részesedett az összes, megfigyelésbe bevont szolgáltatás árbevételéből.

Jelentősebb árnövekedés a postai, futárpostai tevékenységek területén történt (2,7%). A közúti áruszállítás árai 1,2%-kal, a rakománykezelése közel ugyanennyivel (1,0%-kal) nőttek, ezzel szemben a raktározás, tárolásé 1,5%-kal lett olcsóbb 2017. I. negyedévéhez képest.

4. ábra

A szállítási, raktározási szolgáltatások kibocsátási árának változása

(az előző év azonos időszakához viszonyítva)



Információ, kommunikáció nemzetgazdasági ág

2018. I. negyedévében az információ, kommunikáció területén megfigyelt szolgáltatások kibocsátási árai átlagosan 3,6%-kal mérséklődtek az előző év azonos negyedévéhez viszonyítva. Árbevételük 29%-kal részesedett az összes, megfigyelésbe bevont szolgáltatás árbevételéből.

A távközlési díjak 9,7%-kal estek vissza 2017. I. negyedévéhez képest, 5,9 százalékponttal nagyobb mértékben az előző év azonos időszakában megfigyeltnél.

A díjak folyamatos csökkenését alapvetően az elmúlt években megvalósított beruházások, valamint az Európai Unió tagországait érintő jogszabályi változások okozták.

Az informatikai tevékenységek egy év alatt tovább drágultak: az információs szolgáltatásokért 0,7, míg az információtechnológiai szolgáltatásokért átlagosan 0,9%-kal kellett többet fizetni. A legfontosabb árfolyásoló tényezők többek között a forint euróval szembeni 0,6%-os gyengülése az egy évvel korábbihoz képest, valamint a szerződések év eleji indexálása.

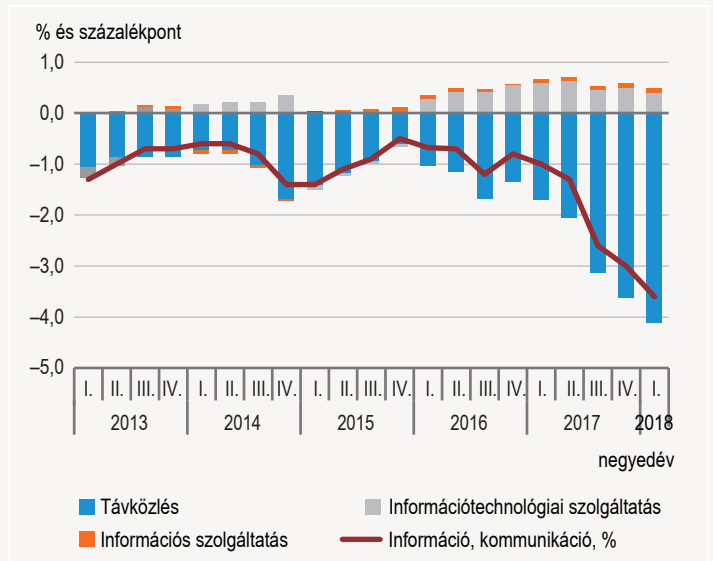
Az információ, kommunikáció szolgáltatási kibocsátási árának 2018. I. negyedévi 3,6%-os csökkenéséhez leginkább a távközlés járult hozzá (4,1 százalékponttal), amit az információtechnológiai szolgáltatások 0,4, az információs szolgáltatások pedig 0,1 százalékponttal mérsékeltek.

³ A szállítási, raktározási szolgáltatások nemzetgazdasági ág indexe és az árbevétel arányának számításánál a légi szállítást is figyelembe vettük, azonban adatvédelmi okból az adatokat külön nem ismertetjük.

5. ábra

Hozzájárulás az információ, kommunikációs szolgáltatások kibocsátásiár-indexének változásához

(az előző év azonos negyedévéhez viszonyítva)



Szakmai, tudományos, műszaki tevékenység nemzetgazdasági ág

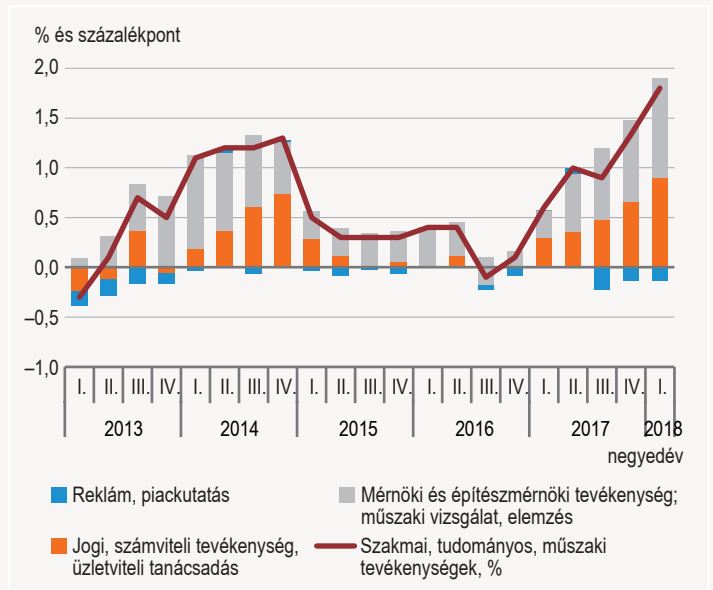
2018. I. negyedévében a szakmai, tudományos, műszaki tevékenységek körében megfigyelt szolgáltatási kibocsátási árak összességében 1,8%-kal nőttek 2017. I. negyedévéhez viszonyítva. E szolgáltatások árbevételük 30%-kal részesedett az összes, megfigyelésbe bevont szolgáltatás árbevételéből.

2018. I. negyedévében a jogi, számviteli, adószakértői tevékenység, üzleti tanácsadási szolgáltatások árai 1,5%-kal emelkedtek, míg egy évvel korábban 0,5%-os volt a növekedés. A mérnöki és építészmérnöki tevékenység; műszaki vizsgálat, elemzés díjai továbbra is emelkednek (3,2%), 2,4 százalékponttal meghaladva az előző év azonos időszaki áremelkedést. A reklám, piackutatási tevékenységek 1,9%-kal lettek olcsóbbak.

6. ábra

Hozzájárulás a szakmai, tudományos, műszaki tevékenységek kibocsátásiár-indexének változásához

(az előző év azonos negyedévéhez viszonyítva)



A súlyarányokat is figyelembe véve, a szakmai, tudományos, műszaki tevékenységek átlagos áremelkedéséhez a mérnöki és építészmérnöki tevékenység; műszaki vizsgálat, elemzés 1,0, a jogi, számviteli tevékenység, üzletviteli tanácsadás 0,9 százalékponttal járult hozzá, míg a reklám, piackutatási tevékenységek 0,1 százalékponttal mérsékeltek a növekedést.

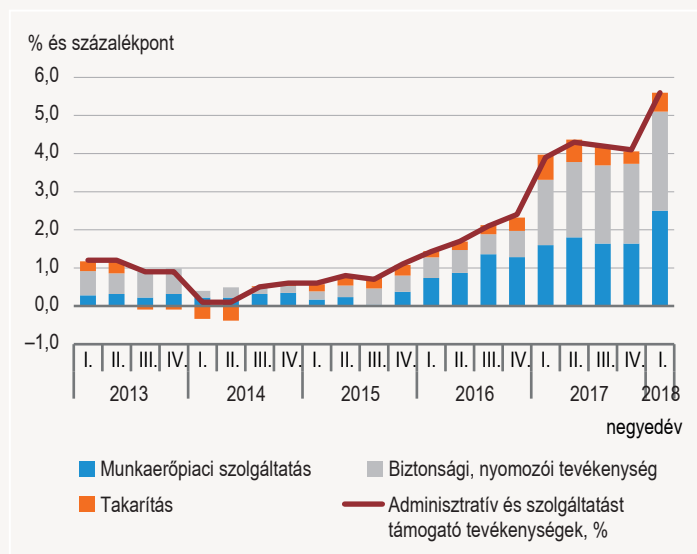
Adminisztratív és szolgáltatást támogató tevékenység nemzetgazdasági ág

2017 azonos időszakához viszonyítva **2018 I. negyedévében** az adminisztratív és szolgáltatást támogató tevékenységeket magába foglaló nemzetgazdasági ágban megfigyelt szolgáltatások kibocsátási árai átlagosan 5,6%-kal emelkedtek, 1,7 százalékponttal meghaladva az egy évvel korábbi növekedést. E szolgáltatások árbevétele 11%-kal részesedett az összes, megfigyelésbe bevont szolgáltatás árbevételeiből.

A biztonsági, nyomozói tevékenységek és a munkaerőpiaci szolgáltatások drágulása meghaladta a 6%-ot (6,9 és 6,3%). Ilyen mértékű áremelkedésre az adatgyűjtés kezdete, 2007 I. negyedéve óta egyik területen sem volt példa. A takarítási szolgáltatásokért 2,0%-kal kellett többet fizetni a 2017. I. negyedévihez képest. Az árak emelkedése alapvetően a minimálbér 2018 elején bekövetkezett 8%-os emelkedésével magyarázható.

7. ábra

Hozzájárulás az adminisztratív és szolgáltatást támogató tevékenységek kibocsátásiár-indexének változásához (az előző év azonos negyedévéhez viszonyítva)



Módszertani megjegyzések

A szolgáltatási kibocsátási árak indexeinek (services producer price indices – SPPI) előállítását az Európai Unió Tanácsa rövid távú statisztikákról szóló rendelete (STS-rendelet) írja elő meghatározott szolgáltatási tevékenységekre (lásd Függelék). A nemzeti fizetőeszközben számított SPPI-indexek a szolgáltatási ágazatokban nyújtott szolgáltatások átlagos árváltozását fejezik ki, és mind a belföldi, mind az exportárak alakulását tükrözik. Az árstatisztikai megfigyelés – aminek eredményeként 14 szolgáltatáscsoport SPPI-indexét adjuk közre – négy nemzetgazdasági ágat érint.⁴ 2013 I. negyedévtől⁵ a teljes ügyfélkörnek nyújtott szolgáltatások (business to all – B–All) kibocsátásiár-indexeit közöljük. Adatvédelmi okokból a légi szállítás adatait külön nem ismertetjük, azonban a szállítás, raktározás nemzetgazdasági ág, illetve a megfigyelt szolgáltatások összesített átlagos árváltozásának számításánál azokat is figyelembe vettük.

Függelék

A megfigyelésbe bevont szolgáltatási tevékenységek a TESZOR'15 besorolása szerint

- 49.4 Közúti áruszállítás, költöztetés
- 50.1–50.2 Tengeri személy- és áruszállítás
- 51 Légi szállítás
- 52.1 Raktározás, tárolás
- 52.24 Rakománykezelés
- 53.1 Postai tevékenység
- 53.2 Egyéb postai, futárpostai tevékenység
- 61 Távközlés
- 62 Információtechnológiai szolgáltatás
- 63 Információs szolgáltatás
- 69–70.2 Jogi, számviteli, adószakértői tevékenység; üzletviteli tanácsadás
- 71 Mérnöki és építészmérnöki tevékenység; műszaki vizsgálat, elemzés
- 73 Reklám, piackutatás
- 78 Munkaerőpiaci szolgáltatás
- 80 Biztonsági, nyomozói tevékenység
- 81.2 Takarítás

⁴ A TEÁOR'08 szerint: „H” Szállítás és raktározás; „J” Információ, kommunikáció; „M” Szakmai, tudományos, műszaki tevékenység; „N” Adminisztratív és szolgáltatást támogató tevékenység nemzetgazdasági ágakat.

⁵ 2012-ben az STS-rendeletnek megfelelően az üzleti partnereknek nyújtott szolgáltatások (business to business – B–B) kibocsátásiár-indexeit közöltük. Ugyanakkor az Európai Unió statisztikai hivatalának (Eurostat) adatbázisában a teljes ügyfélkörnek nyújtott szolgáltatások (business to all – B–All) kibocsátásiár-indexei az alapértelmezettek. Módszertani fejlesztés eredményeként 2013 I. negyedévtől a B–All kibocsátásiár-indexeket elemezzük.

További adatok, információk (linkek):

[STADAT \(3.6.28 Megfigyelt szolgáltatási területek negyedéves kibocsátásiár-indexei a teljes ügyfélkörnek nyújtott szolgáltatások esetében \(B–All\)\)](#)

[STADAT \(3.6.29 Megfigyelt szolgáltatási területek negyedéves kibocsátásiár-indexei az üzleti partnereknek nyújtott szolgáltatások esetében \(B–B\)\)](#)

[Az Európai Unió adatbázisa
Service producer prices \(SPPI\)](#)

[Módszertan](#)

Elérhetőségek:

kommunikacio@ksh.hu

[Lépjen velünk kapcsolatba!](#)

Telefon: (+36-1) 345-6789

www.ksh.hu