



Statisztikai tájékoztató

Fejér megye, 2012/2

Tartalom

Összefoglalás.....	2
Demográfiai helyzet.....	2
Munkaerőpiac.....	3
Gazdasági szervezetek.....	5
Beruházás.....	6
Mezőgazdaság.....	7
Ipar.....	8
Építőipar.....	10
Lakásépítés.....	11
Turizmus.....	12
Közúti közlekedési balesetek.....	13
Bűncselekmények.....	14

További információk, adatok (linkek)

Elérhetőségek

Összefoglalás

Előzetes adatok szerint 2012. I. félévben Fejér megye népessége – az egy évvel ezelőttihez viszonyítva mérsékeltebben, de – tovább csökkent. A versenyszférában 2,1%-kal kevesebben, a költségvetési intézményekben ugyanakkor 5,9%-kal többen dolgoztak, mint egy évvel korábban. A nyilvántartott álláskeresők száma 11%-kal mérséklődött. A teljes munkaidőben alkalmazásban állók bruttó átlagkeresete 7%-kal emelkedett. Június végén 61 ezer gazdasági szervezetet tartottak nyilván, ezen belül a társas vállalkozásokból 4,8%-kal több, az egyéniekből 1,3%-kal kevesebb szerepelt a regisztrációban. A megyei székhelyű gazdasági szervezetek folyó áron 16%-kal kevesebbet fordítottak beruházásokra az előző évinél. Az ipari termelés – elsősorban a kisebb külpiaci kereslet miatt – 0,6%-kal csökkent. Az építőipar teljesítménye ötödével, az épített lakások száma 30%-kal esett vissza. A csökkenő belföldi érdeklődés következményeként a megyébe kevesebb vendég érkezett. Kevesebb személyesérüléses baleset történt, ugyanakkor az ismertté vált bűncselekmények száma megduplázódott.

Demográfiai helyzet

Fejér megyében 2012 első hat hónapjában az országosnál kedvezőbben alakultak a népmozgalmi folyamatok, növekedett a születések és csökkent a halálozások száma, így az előző évinél kisebb mértékben, de a népesség tovább fogyott.

2012 első félévében 1826 gyermek született, 122-vel, 7%-kal több, mint egy évvel korábban. (Országosan is emelkedett a születések száma, de mindössze 4,5%-kal.) A halálozások száma (2717) 2%-kal csökkent a tavalyi év első félévéhez képest, miközben országosan némileg (1,9%-kal) emelkedett.

A megyében az első hat hónapban 11 gyermek hunyt el egyéves születésnapja előtt, hárommal kevesebb, mint egy évvel korábban.

1. ábra

Élveszületések, halálozások száma és a természetes fogyás



A januártól június végéig kötött házasságok száma (628) 11-gyel meghaladta az előző év első félévét.

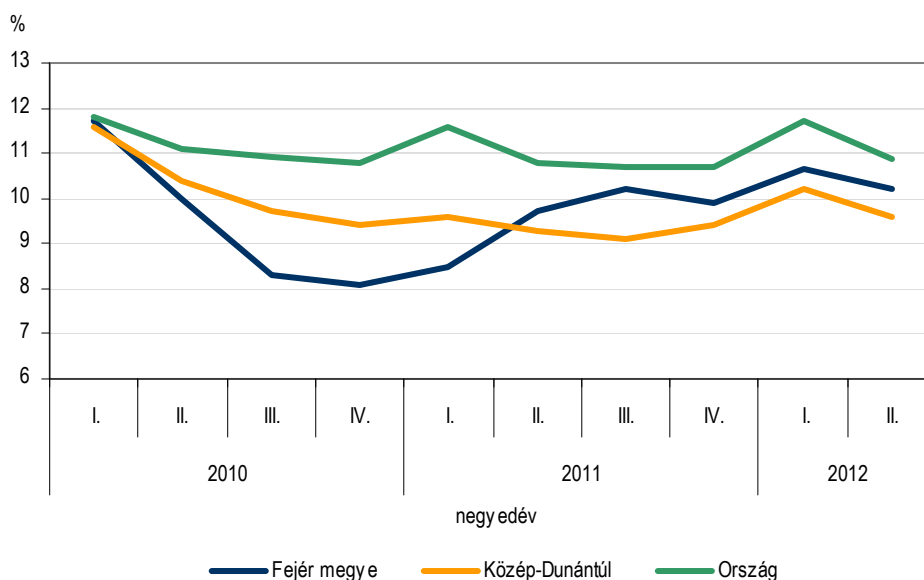
A születések és a halálozások egyenlegéből adódóan a megye lakossága 891 fővel csökkent. A természetes fogyás 16%-kal kevesebb volt, mint 2011 első félévében. A megye népessége 425 ezer fő volt.

Munkaerőpiac

A KSH lakossági munkaerő-felmérése szerint Fejér megye 15-74 éves népességének 59%-a, 191 ezer fő tartozott a gazdaságilag aktívak közé. A népességen belül a foglalkoztatottak átlagos létszáma 172 ezer fő, ami 500 fővel több az egy évvel korábbinál. A megyei munkanélküliségi ráta egy év alatt 0,5 százalékponttal 10,2%-ra, a foglalkoztatási arány 0,3 százalékponttal 52,8%-ra emelkedett. Országosan a megyeinél magasabb munkanélküliségi rátát (10,9%) és alacsonyabb foglalkoztatási arányt (50,6%) mértek.

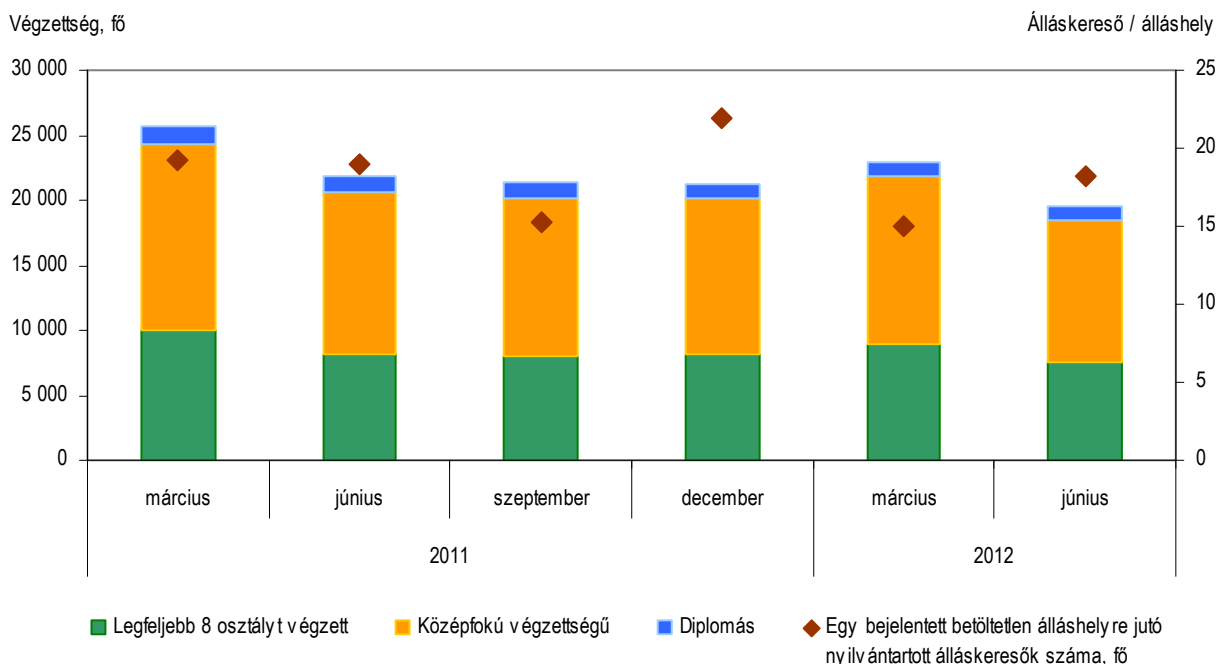
2. ábra

A munkanélküliségi ráta alakulása



A Nemzeti Foglalkoztatási Szolgálat adatai alapján az álláskeresők száma 2011 első félévéhez képest 11%-kal mérséklődött, június végén közel 20 ezer fő szerepelt a nyilvántartásban. A legnagyobb arányt (28%) képviselő három hónapnál nem régebben regisztráltak mellett jelentős (27%) a legalább egy éve a nyilvántartásban szereplők aránya is. A nyilvántartott álláskeresők 55%-a nő, 9,9%-a pályakezdő és 14%-a 25 éven aluli. Az egy évvel korábbihoz képest közel 12%-kal több pályakezdőt regisztráltak. Csökkent ugyanakkor a 25 éven aluli és a női álláskeresők száma, előbbi tizedével, utóbbi 4,3%-kal. Június végén a megyében 1075 bejelentett üres álláshely volt, ami 6,8%-kal kevesebb az egy évvel korábbinál. Egy betölthető álláshelyre így 18 nyilvántartott álláskereső jutott. Álláskeresői járadékban 1945-en részesültek, álláskeresői segélyt pedig 593 fő kapott. Szociális ellátást 5472 fő részére folyósítottak, ami egy év alatt 13%-os bővülést jelent.

A nyilvántartott álláskereső megoszlása iskolai végzettség szerint és az egy bejelentett betöltetlen álláshelyre jutó nyilvántartott álláskereső száma



Fejér megyében 2012 első félévében a négy főnél többet foglalkoztató vállalkozásoknál, létszámtól függetlenül a költségvetési szerveknél és a kijelölt nonprofit szervezeteknél 109 ezer fő állt alkalmazásban, 0,9%-kal kevesebb, mint egy évvel korábban. A versenyszférában 2,1%-kal csökkent, a költségvetési szerveknél és intézményeikben 5,9%-kal bővült a létszám. Az állami-önkormányzati szektor létszámbővülését elsősorban a fizikai munkakörben dolgozók (többnyire közfoglalkoztatottak) 23%-os növekedése eredményezte, míg a szellemi munkakört betöltők száma egy százalékkal mérséklődött. A vállalkozásoknál a fizikai és a szellemi munkavállalók száma is csökkent. A legnagyobb létszámot foglalkoztató iparban dolgozók száma az egy évvel korábbi szinten maradt. A többi jelentős gazdasági ág közül a mezőgazdaságban, a szállítás és raktározás területén, valamint az egészségügyben nőtt az alkalmazottak száma. A kereskedelemben, az építőiparban, az adminisztratív szolgáltatás ágazatban és az oktatásban kevesebben dolgoztak.

1. tábla

Alkalmazásban állók, 2012. I. félév

Állománycsoport	Összesen	Ebből:	
		versenyszféra	költségvetés
Alkalmazásban állók száma, fő			
Fizikai foglalkozásúak	69 724	60 550	8 211
Szellemi foglalkozásúak	39 717	22 648	16 186
Összesen	109 441	83 199	24 396
Az előző év azonos időszaka = 100,0			
Fizikai foglalkozásúak	100,2	97,8	122,6
Szellemi foglalkozásúak	97,2	98,1	99,0
Összesen	99,1	97,9	105,9

2012 első hat hónapjában az alkalmazásban állók átlagos bruttó keresete 211 ezer forint volt, ami 7%-kal haladta meg a 2011. első félévét. A bruttó átlagkeresetek a versenyszférában dolgozóknál 9,3%-kal nőttek, míg a költségvetési szervezetek munkatársainál egy százalékkal csökkentek. A legjobban fizető gazdasági ágak a művészet és szabadidő (300 ezer forint), a pénzügyi, biztosítási tevékenység (283 ezer forint), valamint az ipar (256 ezer forint) voltak. Az átlagos havi nettó kereset – családi adókedvezmény nélkül számított – összege a megyében 136 ezer forintot tett ki, ami 3,8%-kal volt magasabb az egy évvel korábbinál. A pénzbeli és a természetbeni juttatásokat is figyelembe véve az átlagos havi munkajövedelem 5,4%-kal (221 ezer forintra) emelkedett, amelyből 4,8% volt az egyéb munkajövedelem aránya.

Gazdasági szervezetek

Fejér megyében 2012. június 30-án 60 781 gazdasági szervezetet tartottak nyilván, 0,7%-kal többet, mint egy évvel korábban. A szervezetek 92%-a vállalkozás, melyeket a 2011. január 1-jétől érvényes gazdálkodási forma szerinti osztályozása alapján 35-65%-os arányban társas, illetve egyéni formában jegyezték be. A 19 694 társas vállalkozás közül a korlátolt felelősségű társaság volt a legelterjedtebb. Ebből a megyében – az előző évinél 9,3%-kal többet – 12 682-t regisztráltak, míg a második leggyakoribb betéti társaságból – 4,4%-kal kevesebbet – 6271-et. A munkavégzés jellege szerint a 36 492 egyéni vállalkozó 35%-át főfoglalkozásúként, 47%-át munkahely mellett mellékállásban, míg 18%-át nyugdíjasként rögzítették a kimutatásokban. A megyében regisztrált egyéni vállalkozások 43%-a szerepelt az egyéni vállalkozói nyilvántartásban.

Fejér megyében 2012. június 30-án ezer lakosra a régió átlagánál 3-mal kevesebb, 132 vállalkozás jutott. A vállalkozói aktivitás a megye mezőgazdaságában kiemelkedő volt, elsősorban a mezőföldi területek élénk vállalkozási tevékenységének köszönhetően.

A vállalkozások túlnyomó része (99%) legfeljebb 9 főt foglalkoztató kisméretű szervezet, 45 cég tartozott a nagyfoglalkoztatók közé, és további 146 közepes méretű.

2012. június 30-án rekordmennyiségű cég (2313) állt felszámolás alatt, ami az előző évihez képest 21%-os növekedést jelentett.

2. tábla

A főbb gazdálkodási formák részaránya gazdasági áganként, 2012. június 30.

Gazdasági ágak	Korlátolt felelősségű	Betéti	Részvény-	Főfoglalkozású	Mellékfoglalkozású	Nyugdíjas
	társaságok			vállalkozók		
	a társas vállalkozások százalékában			az egyéni vállalkozások százalékában		
Mezőgazdaság	62,5	24,2	4,7	24,4	44,8	30,8
Ipar	70,2	26,1	1,5	59,8	29,8	10,4
Építőipar	69,1	28,8	0,3	65,3	30,6	4,1
Kereskedelem	69,5	28,5	0,2	60,9	27,0	12,1
Vendéglátás	72,5	26,1	0,2	38,2	37,2	24,5
Ingtatlanügyletek	77,7	13,6	2,0	18,1	61,6	20,3
Tudományos és műszaki tevékenység	53,4	38,5	0,9	29,9	57,8	12,3
Adminisztratív szolgáltatás	65,4	32,7	0,5	34,6	46,1	19,4
Többi gazdasági ág	55,4	42,6	0,4	50,2	44,3	5,5
Összesen	64,4	31,8	0,8	35,0	46,5	18,5

Főtevékenység szerint vizsgálva a mezőgazdasági vállalkozások voltak a legelterjedtebbek a megyében. Az őstermelői regisztrációt követően jelentősen megnőtt az arányuk, 2012. június

végén már minden ötödik agrártermelést folytatott. Az egyénieken belüli részarányuk még ennél is magasabb (30%). Jelentősek még (10-15% körüli részarányal) a kereskedelem, az ingatlanügyletek, valamint a tudományos és műszaki tevékenység területén lévő vállalkozások is.

Beruházás

A megfigyelt Fejér megyei székhelyű gazdasági szervezetek 2012 I. félévében 47,4 milliárd forintot fordítottak beruházásokra, folyó áron 16%-kal kevesebbet, mint egy évvel korábban. Egy lakosra 111 ezer forint beruházási teljesítményérték jutott, ami a régió átlagánál 3,3%-kal alacsonyabb.

A termelő ágak közül a legnagyobb súlyú ipar beruházásai folyó áron 16%-kal visszaestek, elsősorban a feldolgozóipar elmaradó teljesítménye következtében. Az ágazaton belül meghatározó vegyipar beruházási ráfordításai mindössze az egyharmadát, a másik húzó alágazaté, a fémalapanyag és fémfeldolgozási termék gyártásáé pedig a héttizedét érték el az egy évvel korábbinak. A teljesítménycsökkenést még a megduplázódó járműgyártási investíciók sem tudták jelentősen befolyásolni. Az előző évihez képest 6,4%-kal többet fordítottak fejlesztésekre a mezőgazdaságban, míg az építőiparban 18%-kal kevesebbet.

3. tábla

Beruházások volumenének változása és a ráfordítások aránya gazdasági ágak szerint

Megnevezés	2012. I. félévi teljesítményének megoszlása				Változás az előző év azonos időszakához képest (%)
	Épületek, egyéb építmények	Belföldi gép, berendezés, jármű	Import gép, berendezés, jármű	Összes beruházás	
Beruházás összesen	100,0	100,0	100,0	100,0	-15,9
Ebből:					
Mezőgazdaság	9,6	4,2	7,4	8,6	6,4
Ipar	48,6	70,7	78,8	67,2	-16,4
Építőipar	2,3	0,6	0,6	1,0	-17,6
Kereskedelem	13,7	9,1	5,0	8,4	-19,4
Szállítás és raktározás	2,9	1,5	4,2	3,0	-0,4
Ingtanügyletek	1,7	1,7	1,4	1,5	-41,1
Adminisztratív szolgáltatás	1,2	6,4	1,4	2,9	80,0
Közigazgatás	8,8	1,1	0,0	2,6	25,5
Oktatás	1,3	1,0	0,0	0,6	-84,7
Egészségügyi szolgáltatás	5,6	0,5	0,4	1,8	-17,3

A szolgáltatások területén a jelentősebb részarányt képviselő ágak közül a szállítás és raktározás ágban az előző évihez hasonlóan alakult a beruházások nagysága, a kereskedelemben egyötödével csökkent, míg az adminisztratív szolgáltatások területén négyötödével emelkedett.

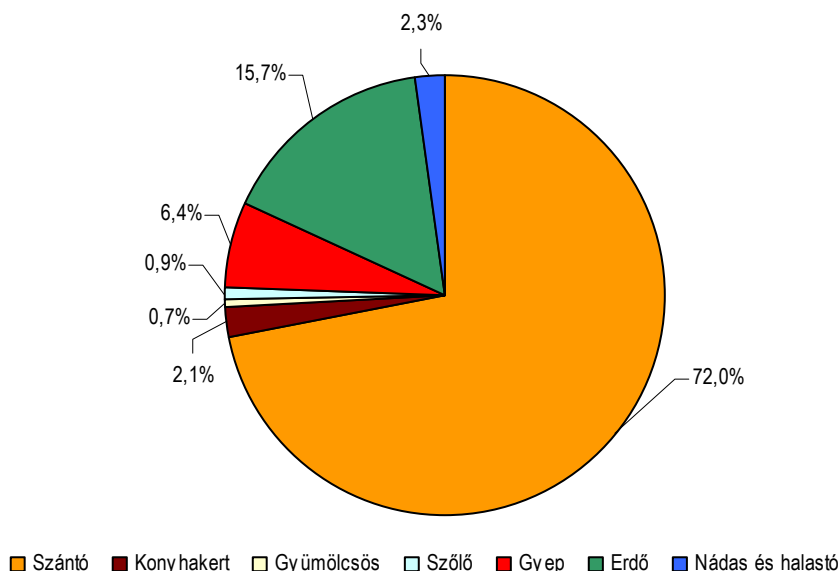
Anyagi-műszaki összetétel szerint az első félévben a megfigyelésbe vont szervezeti kör beruházásainak egynegyede kötődött épületek és egyéb építmények építéséhez, felújításához, gépek, berendezések beszerzésére pedig 73% beruházási hányad jutott. Ez utóbbiak 43%-a volt magyar gyártmányú. Az épületekre és az import gépekre folyó áron egynegyedével kevesebbet, míg a hazai gépbeszerzésekre 11%-kal többet költöttek, mint egy évvel korábban.

Mezőgazdaság

A 2012. évi föld- és vetésterületi adatgyűjtés szerint Fejér megye 455 ezer hektáros földterületének 76%-a termő-, 24%-a művelés alól kivett terület. A termőterület több, mint nyolctizede mezőgazdasági terület (szántó, konyhakert, gyümölcsös, szőlő és gyepek), 16%-a erdő, a fennmaradó 2,3%-os része pedig nádas, illetve halastó.

4. ábra

A termőterület megoszlása művelési áganként, 2012. május 31.



Természeti és gazdaságföldrajzi adottságainak köszönhetően a közép-dunántúli szántók vetésterületének több mint a fele Fejér megyébe koncentrálódott. Tavasszal, az előző évihez hasonlóan, 250 ezer hektáron vetettek szántóföldi növényeket, melyből a kipusztult és vetetlen területek nagysága egyötödével (3 ezer hektárra) csökkent.

A hasznosított szántóterület héttizedén (174 ezer hektáron) gabonaféléket termeltek, területük az előző évihez képest alig változott. A legjelentősebb szerepet játszó kukorica és a búza vetésterülete egy év alatt kismértékben ugyan, de csökkent, csakúgy mint az őszi árpáé, ugyanakkor nagyobb területet foglalt el a tavaszi árpa, a zab és a triticales.

Ipari növényeket az előző évinél több mint félezer hektárral nagyobb (53 ezer hektár) területen vetettek, közülük a két meghatározó fajtából a napraforgóból 13%-kal több, míg a repceből egyötödével kevesebb került a földekbe.

A takarmánynövények vetésterülete 9,2%-kal (12 ezer hektárra) nőtt, ezen belül a silókukorica terület 6,9, a lucernaszéna 19%-kal haladta meg a 2011. évit.

2012-ben a hasznosított szántóföldek felét gazdasági szervezetek, négytizedét egyéni gazdaságok művelték. A gabonafélék vetésterülete közel azonos arányban oszlik meg a két gazdaságcsoport között, ugyanakkor az ipari növényeket nagyobb hányadban a gazdasági szervezeteknél termesztik. Egyes zöldségfélék és a burgonya jellemzően az egyéni gazdaságok terményének mondható, míg a takarmánynövény területek túlnyomó része a gazdasági szervezetek földjein található.

A fontosabb szántóföldi növények vetésterülete, 2012. május 31.

Növények	Gazdasági szervezetek	Egyéni gazdálkodók	Gazdaságra nem azonosítható területek	Összesen	Előző év azonos időszaka = 100,0	Megoszlás, %
	által használt területek					
	hektár					
Gabonafélék összesen^{a)}	83 927	77 532	12 089	173 548	99,5	69,3
Ebből:						
Búza ^{b)}	33 654	28522	1 748	63 924	99,2	25,5
Őszi árpa	4 229	3 620	–	7 849	99,6	3,1
Tavaszi árpa	2 691	1 992	–	4 683	120,1	1,9
Zab	612	468	–	1 080	112,0	0,4
Triticale	1 141	1 516	–	2 657	101,0	1,1
Kukorica ^{c)}	40 911	41 325	10 002	92 238	98,7	36,8
Ipari növények összesen	25 178	18 175	9 522	52 875	101,1	21,1
Ebből:						
Cukorrépa	3 187	296	–	3 483	97,8	1,4
Napraforgómag	16 691	13 397	6 960	37 048	113,0	14,8
Repcemag	7 217	4 456	2 562	14 235	78,8	5,7
Takarmánynövények összesen	10 604	863	381	11 848	109,2	4,7
Ebből:						
Silókukorica	5 309	96	–	5 405	106,9	2,2
Lucernaszéna	4 368	670	–	5 038	118,6	2,0

^{a)} Köles, pohánka, kanárimag, indiánrizs, cirok, kétszeres és rizs nélkül.

^{b)} 2004-től tönkölyel, 2010-től alakorral együtt.

^{c)} Hibridvetőmag-területtel együtt.

Fejér megyében a főbb állatfajok állománya a 2012. június 1-jei adatok szerint – a sertésállomány kivételével – az elmúlt év alatt összességében valamelyest növekedett. A szarvasmarhák száma 7,7%-kal (42 ezerre) nőtt, a juhoké nem változott (36 ezer). A piaci feltételek változására leggyorsabban reagáló tyúkfélék állománya 10 ezerrel (1300 ezerre) emelkedett, ugyanakkor a sertésből 3 ezerrel kevesebbet (90 ezret) tartottak a gazdák.

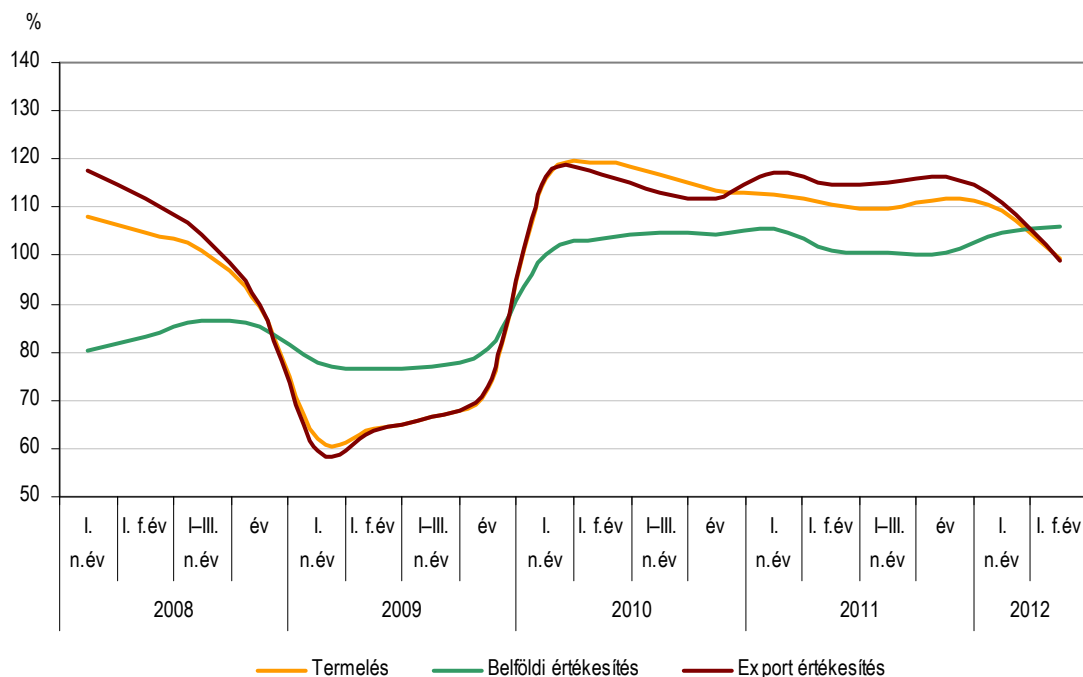
Ipar

2012 első félévében a megyében telephellyel rendelkező legalább 5 főt foglalkoztató vállalkozások összesen 1033 milliárd forint értékben állítottak elő ipari termékeket. Az ipari tevékenység volumene 0,6%-kal elmaradt az egy évvel korábbtól. A megyei ipar kibocsátása a Közép-Dunántúl össztermelésének négytizedét tette ki, ezzel az országos rangsorban – a főváros, Győr-Moson-Sopron, Komárom-Esztergom és Pest megye után – Fejér megye az ötödik. Az egy lakosra jutó termelés értéke (2 millió 427 ezer forint) meghaladta a régiós átlagot.

A Fejér megyében bejegyzett székhelyű, legalább 50 főt foglalkoztató ipari vállalkozások 973 milliárd forint termelési értéket állítottak elő, ami összehasonlítva áron 0,5%-kal kevesebb a 2011. első félévinél.

Az ipari termelés és értékesítés volumenindexe*

(előző év azonos időszaka = 100%)



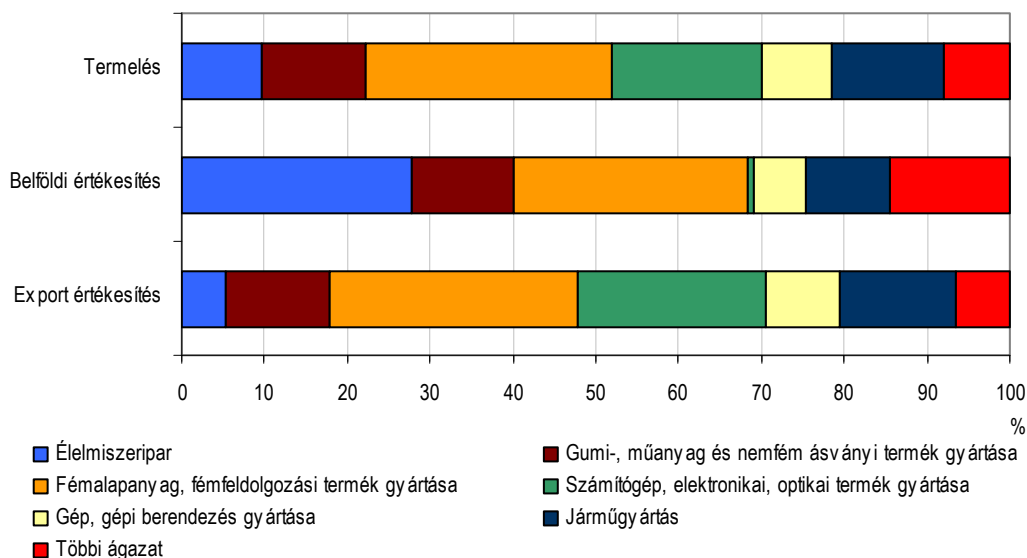
* A 49 főnél többet foglalkoztató szervezetek székhely szerinti adatai.

A termelést csaknem teljes egészében meghatározó feldolgozóipar teljesítménye 0,7%-kal csökkent. A két legjelentősebb feldolgozóipari ágazat közül a fémalapanyag és fémfeldolgozási termékek gyártása kismértékben (0,4%-kal) növelni tudta a kibocsátását, a gépiparé azonban 12%-kal – ezen belül a számítógép, elektronikai, optikai termékeké több mint ötödével – esett vissza. A gumi-, műanyag és nemfém ásványi termékek előállított mennyisége ugyanakkor négytizedével, az élelmiszereké 14%-kal nőtt.

Az ipari termelés megtorpanása elsősorban a kisebb külpiazi kereslet következménye. A feldolgozóipari termékek négyötöde (760 milliárd forint) került külföldre, 1,2%-kal kevesebb, mint 2011 első félévében. A feldolgozóipar kivitelének közel felét a gépipar, további háromtizedét a fémfeldolgozás produktumai adták. A gépgyártás kivételével valamennyi gépipari alágazat külföldi eladása csökkent, a fémalapanyag és fémfeldolgozási termékek exportja viszont 2,4%-kal bővült.

A feldolgozóipar a hazai piacokon az előző évinél 6,2%-kal több, 191 milliárd forint értékű árbevételt ért el. A bevétel 28%-a az élelmiszeripar értékesítéséből származott, melynek eladási volumene 11%-kal bővült. Ugyanilyen arányt képvisel a fémalapanyagok és fémfeldolgozási termékek gyártása is, az ágazat belföldi értékesítése azonban tizedével elmaradt az egy évvel korábbitól. Gumi-, műanyag és nemfém ásványi termékekből 45%-kal, a járműipar produktumaiból ötödével többet adtak el hazai felhasználók számára.

A feldolgozóipari termelés és értékesítés megoszlása ágazonként, 2012. I. félév*



* A 49 főnél többet foglalkoztató szervezetek székhely szerinti adatai.

A megyére jellemző tökekoncentráció következtében az össztermelésnek (és az exportnak is) közel kilenctizedét a legalább 250 főt foglalkoztató nagyvállalatok adták.

A termelés kismértékű csökkenése mellett az iparban alkalmazásban állók száma 2,4%-kal bővült, így az egy alkalmazásban állóra jutó ipari termelés 2,8%-kal csökkent a megyében.

Építőipar

Az elhúzódó gazdasági válság hatására – a magánmegrendelések csaknem teljes megszűnésével – az építőipari termelés visszaesése tovább folytatódott. A Fejér megyei székhelyű 4 főnél többet foglalkoztató építőipari szervezetek 2012 első félévében 10,6 milliárd forint termelési értéket állítottak elő, összehasonlítva áron ötödével kevesebbet az előző év azonos időszakához képest.

Mindkét építményfőcsoport termelése csökkent, az épületeké 23, az egyéb építményeké 18%-kal. Az épületek teljesítményének döntő része (65%-a) a lakó- és nem lakóépület építése, és az épületgépészeti szerelés alágazatokban realizálódott. Az előbbieknél a lakásépítések, illetve a kereskedelmi, iroda- és ipari épületeken végzett nagy értékű munkák jelentős (40%-os), az utóbbiaknál a nagyobb volumenű villany- és a víz-, gáz-, fűtés-, légkondicionáló szerelési munkák csökkenése okozták a visszaesést. Az egyéb építmények termelésének 35%-át út, autópálya építés tette ki, és a nagyobb súlyt képviselő alágazatok közül egyedül itt volt tapasztalható termelés-növekedés (18%).

Az építőipari termelés összetétele, 2012. I. félév

Megnevezés	Épületek	Egyéb építmények	Összesen	Előző év azonos időszaka = 100,0 ^{a)}	Megoszlás, %
	millió Ft				
5– 9 fő közötti	1 756	823	2 579	77,1	24,3
10–49 fő közötti	3 362	2 338	5 700	74,9	53,6
50 fő és afeletti	825	1 524	2 349	97,2	22,1
Összesen	5 943	4 685	10 628	79,5	100,0
Ebből:					
Lakó- és nem lakóépület építése	1 608	221	1 829	55,8	17,2
Út, vasút építése	33	1 644	1 677	118,4	15,8
Közműépítés	51	837	888	94,8	8,4
Épületgépészeti szerelés	2 266	891	3 157	74,8	29,7
Befejező építés	854	104	958	93,7	9,0
Egyéb speciális szaképítés	911	541	1 452	99,6	13,7

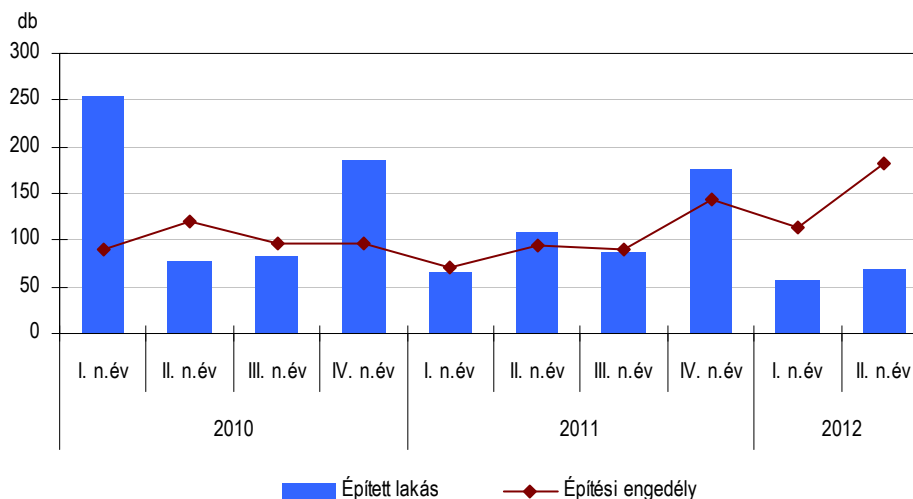
a) Összehasonlító áron.

Az első félévi építőipari rendelésállomány adatok is azt mutatják, hogy az ágazat rendkívül kevés munkához jut. A június végi szerződésállomány volumene 17, míg az évkezdettől a félév végéig kötött új szerződések értéke közel egyharmadával csökkent az egy évvel korábbihoz viszonyítva.

Lakásépítés

Fejér megyében, 2012 első félévében 125 új lakás építése fejeződött be, ami 30%-kal kevesebb, mint 2011 azonos időszakában volt. Ezzel ellentétes irányú a változás a kiadott építési engedélyek számában (297), ami csaknem 80%-kal meghaladta az egy évvel korábbit. Az országban Fejér megyében nőtt legnagyobb mértékben az első félév során az új lakásépítési engedélyek száma. (Országosan mind az épített lakások, mind az építési engedélyek számában közel 20%-os csökkenés következett be.)

7. ábra

Az épített lakások és az építési engedélyek száma Fejér megyében


A 125 új lakás fele a városokban, ezen belül 50 a két megyei jogú városban épült fel. A községek közül kiemelkedik Kulcs, ahol 16 lakást vettek birtokba tulajdonosaik a félév során. Az építetőkör összetételében – az országoshoz hasonlóan – Fejér megyében is háttérbe szorult a vállalkozói lakásépítés: 109 lakást természetes személyek megrendelésére építettek és vállalkozások részére csupán 16 új lakás készült el. Az építetőkör átrendeződésével párhuzamosan kevesebb (25) az értékesítésre szánt lakások száma, és nagyobbik részét (100 lakást) saját használatra vehették át tulajdonosaik.

Az új építésű lakások átlagos alapterülete (124 m²-ről 120 m²-re) csökkent egy év alatt. Egy kivétellel valamennyibe közüzemi vízhálózaton keresztül érkezik az egészséges ivóvíz, háromnegyedük csatlakozott a közműves csatornahálózathoz, és ennél is magasabb (89%) a vezetékes gázzal ellátott új lakások aránya.

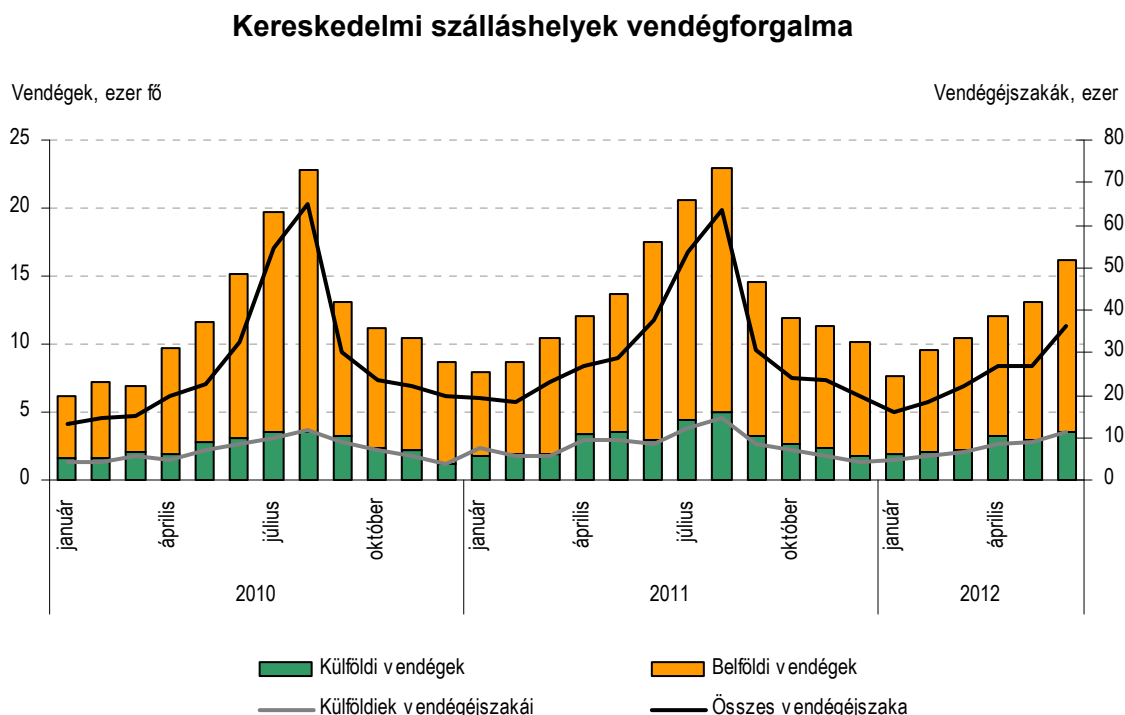
A 2012 első felében kiadott 297 építési engedély kétharmadával a városok, elsősorban a megyeszékhely lakásállománya (132-vel) fog gyarapodni. A községek közül Pákozdon (11), Kápolnásnyéken (10) és Kulcson (8) várható viszonylag nagyobb számú lakásépítés a közeljövőben.

A hat hónap alatt mindössze 7 lakást bontottak le a megyében, így a lakásállomány 118 új otthonnal gyarapodott az év első felében.

Turizmus

2012 első félévében a megye kereskedelmi szálláshelyein 69 ezer vendég 146 ezer vendégéjszakát töltött el. Az év eleji forgalomnövekedés áprilisban megtorpant, az előidény hónapjaiban pedig csökkenés következett be, így a félév végére a vendégek száma 1,8%, míg a vendégéjszakáké 5%-kal maradt el az előző év azonos időszakától. A visszaesés a kisebb belföldi érdeklődés következménye, melyet a külföldi vendégek számának emelkedése nem tudott ellensúlyozni.

A teljes vendégkör több mint háromnegyedét a hazai vendégek tették ki, számuk 2,7, igénybe vett vendégéjszakáik száma 6,7%-kal maradt el a 2011. első félévitől. Külföldről – elsősorban az európai kontinens országaiból – 16 ezer fő érkezett, ők 45 ezer éjszakát töltöttek el a kereskedelmi szálláshelyeken. A határon túlról érkezők száma 1,3%-kal nőtt, vendégéjszakáiké egy százalékkal elmaradt az egy évvel korábitól. A vendégkör egyötödét a német vendégek adták, számuk tizedével csökkent, eltöltött éjszakáik száma azonban 7,8%-kal bővült. Ausztriából és Ukrajnából is jelentős az ide látogatók aránya, előbbiből 1,3-szer, utóbbiból 1,8-szer többen érkeztek, mint egy éve. A külföldiek átlagosan 2,9, a hazai vendégek 1,9 éjszakát töltöttek el a szálláshelyeken.



A vendégek több mint háromnegyede a szállodákat vette igénybe. Az év első felében a szállodák vendégforgalma 3,8, az eltöltött éjszakáké 1,2%-kal bővült az előző év azonos időszakához viszonyítva. A többi szállástípusban – a panziók kivételével – csökkent a vendégek száma, az üdülőházakat és a közösségi szállásokat négytizedével, a kempingeket 4,3%-kal kevesebben látogatták meg, mint egy évvel korábban. A panziókban 6,9%-kal több vendég foglalt szállást, eltöltött éjszakák száma ugyanakkor 4,8%-kal visszaesett.

A megyei kereskedelmi szálláshelyek június végéig 2,3 milliárd forint bruttó árbevételt értek el, amelynek a fele szállásdíjból származott. A bevételek folyó áron 5,4%-kal, ezen belül a szállásdíj-bevételek egy százalékkal nőttek. Egy kiadott szoba átlagára bruttó 13 ezer forintot tett ki, ami 2,1%-kal alacsonyabb a tavalyinál. A belföldi vendégek a szállásdíjak mindössze 7,4%-át fizették üdülési csekkel, a szálláshelyeken elfogadott csekkek összértéke (51 millió forint) harmada az egy évvel korábbinak. Széchenyi Pihenőkártyát a működő egységek 45%-a (a hotelek háromnegyede) fogadott el, a belföldi szállásdíjak 6,6%-át (42 millió forint) egyenlítették ki ezzel az új fizetőszerkezettel. A szálláshelyek szobakihasználtsága a vizsgált időszakban elmaradt a 2011. első félévitől, átlagosan 26%-os leköttéssel működtek.

Közúti közlekedési balesetek

Fejér megyében 2012 első félévében (az országoshoz hasonlóan) csökkent a személysérüléssel járó balesetek száma. A 305 baleset 8,7%-kal kevesebb, mint 2011 első félévében. Kimenetelük is kedvezőbb volt, 14 végződött halállal, 81 súlyos, 210 pedig könnyű sérüléssel. A súlyos balesetek száma egy év alatt a kétharmadára csökkent, ugyanakkor kettővel több (35) ittasan okozott baleset történt.

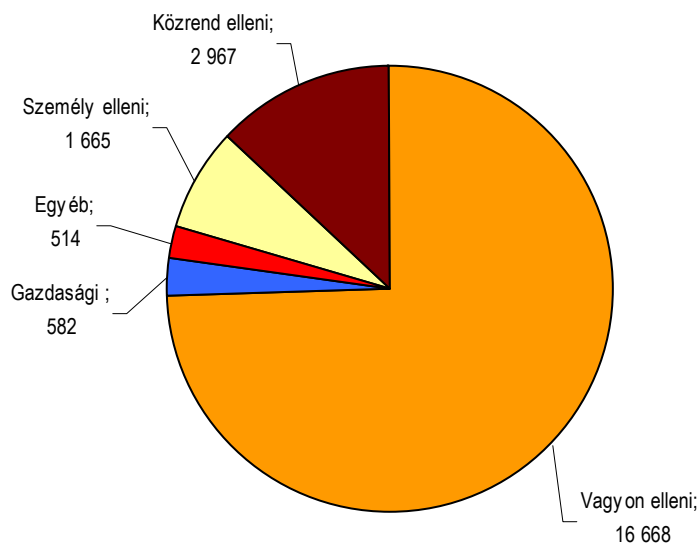
A balesetet szenvedett személyek száma (18%-kal) csökkent. A 404 sérült héttizede könnyű, háromtizede súlyos sérülést szenvedett, 15 személy pedig meghalt a balesetek során. A 305 balesetből 284 járművezető, 15 gyalogos hibájából következett be.

Bűncselekmények

Fejér megyében 2012 első félévében 22 396 bűncselekmény vált ismertté, csaknem kétszerese a 2011 első félévének. Legjelentősebben a vagyon elleniek száma nőtt 3,6-szeresére. (A növekedés oka, hogy a Fejér Megyei Rendőrkapitányság sikeresen felderített egy több megyére kiterjedő csalássorozatot.) Szintén emelkedett még (15%-kal) a személy elleni bűnesetek száma. A közrend ellenieké és a gazdaságiaké azonban 30, illetve 15%-kal csökkent.

9. ábra

**A felderített bűncselekmények számának megoszlása
főbb típusok szerint Fejér megyében
2012. I. félév**



További információk, adatok (linkek):

[Részletes megyei adatok](#)

[stADAT-táblák](#)

[Módszertan](#)

Elérhetőségek:

Felelős szerkesztő: Szemes Mária igazgató
További információ: Berta Györgyné tájékoztatási osztályvezető
 Telefon: (+36-88) 620-205, gyorgyne.bera@ksh.hu
info.szekesfehervar@ksh.hu, telefon: (+36-22) 344-766