



Statisztikai tájékoztató

Fejér megye, 2012/3

Tartalom	
Összefoglalás.....	2
Demográfiai helyzet.....	2
Munkaerőpiac.....	3
Gazdasági szervezetek.....	4
Beruházás.....	5
Mezőgazdaság.....	6
Ipar.....	7
Építőipar.....	9
Lakásépítés.....	9
Turizmus.....	10
Közúti közlekedési balesetek.....	11

További információk, adatok (linkek)

Elérhetőségek

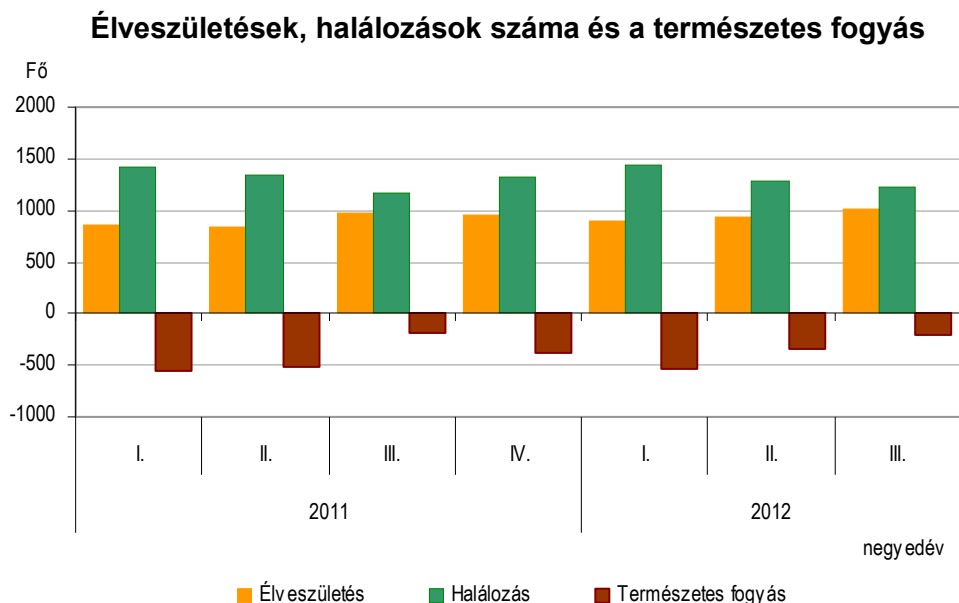
Összefoglalás

Fejér megyében 2012 első kilenc hónapjában kissé emelkedett a születések száma és ugyanannyian haltak meg, mint egy évvel korábban. Az időszak végén 110 ezer fő állt alkalmazásban az 5 főnél többet foglalkoztató szervezeteknél. A teljes munkaidőben dolgozók átlagos bruttó keresete 209 ezer Ft volt, a nettó átlagkereset 135 ezer Ft-ot tett ki. Az álláskeresők száma 7%-kal mérséklődött az egy évvel korábbihoz képest, közel 20 ezren voltak állás nélkül. A munkanélküliségi ráta 9,6% volt a Nemzeti Foglalkoztatási Szolgálat adatai szerint. Szeptember végén 60 838 gazdasági szervezetet tartottak nyilván a megyében. A társas vállalkozások száma 3,2%-kal bővült, az egyénié 1,4%-kal csökkent. A megyei székhelyű szervezetek az egy évvel korábbinak csupán nyolctizedét fordították beruházásokra. Az ipar termelése 5,1%-kal kevesebb volt, és az építőipar teljesítménycsökkenése is tovább folytatódott. Szeptember végéig 181 új lakás épült a megyében. A rendkívül aszályos időjárás következtében a kalászos gabonák termésmennyisége jelentősen elmaradt az előző évitől. A kereskedelmi szálláshelyeken több vendég fordult meg, de kevesebb ideig tartózkodtak ott.

Demográfiai helyzet

Fejér megyében 2012 első kilenc hónapjában az országosnál kedvezőbben alakultak a népmozgalmi folyamatok, növekedett a születések, stagnált a halálozások száma, így a népesség tovább fogyott ugyan, de az előző évinél kisebb mértékben. 2012 szeptember végéig 2848 gyermek született, 167-tel, 6,2%-kal több, mint egy évvel korábban. (Országosan mindössze 3,6%-kal emelkedett a születések száma.) A halálozásoké (3938) közel azonos a tavalyi I-III. negyedével, miközben országosan némileg emelkedett. A megyében az első kilenc hónapban 14 gyermek hunyt el egyéves születésnapja előtt, négyel kevesebb, mint egy évvel korábban.

1. ábra



A januártól szeptember végéig kötött házasságok száma (1340) 63-mal meghaladta az előző év I-III. negyedét.

A születések és a halálozások egyenlegéből adódóan a megye lakossága 1090 fővel csökkent. A természetes fogyás 13%-kal kevesebb volt, mint 2011 azonos időszakában. A megye népessége 425 ezer fő volt.

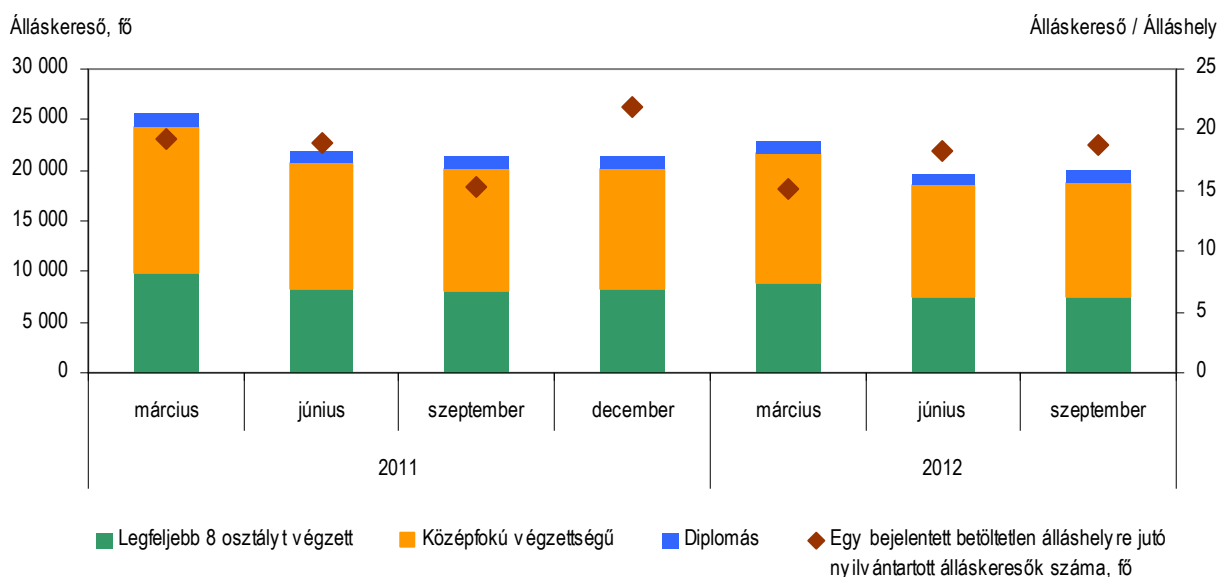
Munkaerőpiac

2012 III. negyedében a KSH lakossági munkaerő-felmérése szerint Fejér megye 15-74 éves népességének 58%-a, 189 ezer fő tartozott a gazdaságilag aktívak közé. A lakosságon belül a foglalkoztatottak átlagos létszáma 170,6 ezer fő, ami 500 fővel több az egy évvel korábnál. A megyei munkanélküliségi ráta egy év alatt 0,6 százalékponttal, 9,6%-ra csökkent, miközben a foglalkoztatási arány 0,3 százalékponttal 52,5%-ra emelkedett. Mind a munkanélküliségi, mind a foglalkoztatási ráta kedvezőbben alakult az országosnál.

A Nemzeti Foglalkoztatási Szolgálat adatai alapján az álláskeresők száma 2011 első három negyedéhez képest 7%-kal mérséklődött, szeptember végén közel 20 ezer fő szerepelt a nyilvántartásban. A munkakeresés időtartama szerint a legnagyobb arányt (36%) képviselő három hónapnál nem régebben regisztráltak mellett jelentős (28%) a több, mint egy éve nyilvántartásban szereplők aránya is. A nyilvántartott álláskeresők 55%-a nő, 13%-a pályakezdő és 17%-a 25 éven aluli. Az egy évvel korábbihoz képest jelentősen, 1,3-szeresére nőtt a regisztrált pályakezdők száma. Ezzel összefüggésben 6%-kal nőtt a 25 éven aluliaké is. Szeptember végén mindeközben a megyében 1066 bejelentett üres álláshely volt, ami 24%-kal elmaradt az egy évvel korábbtól. Egy betölthető álláshelyre így 19 nyilvántartott álláskereső jutott. Álláskeresői járadékban 2020-an, álláskeresői segélyben 656-an részesültek. Szociális ellátást 5145 fő részére folyósítottak, az egy évvel korábbihoz képest 12%-kal többnek.

2. ábra

A nyilvántartott álláskeresők megoszlása iskolai végzettség szerint és az egy bejelentett betöltetlen álláshelyre jutó nyilvántartott álláskeresők száma



Az intézményi munkaügyi statisztika adatai szerint a nemzetgazdaság megfigyelt, Fejér megyei székhelyű szervezeteinél¹ 2012 első kilenc hónapjában 110 ezer fő állt alkalmazásban, közel 700 fővel (0,6%-kal) kevesebb az egy évvel korábnál. (Országosan 0,7%-os volt a csökkenés.) A közszféra mintegy 25 ezer fős létszáma a közfoglalkoztatás bővülésének köszönhetően 7,6%-kal növekedett, ezzel szemben a versenyszféráé (csaknem 84 ezer fő) 2,1%-kal kevesebb volt a 2011. I-III. negyedévinél. A legnagyobb létszámot foglalkoztató iparban

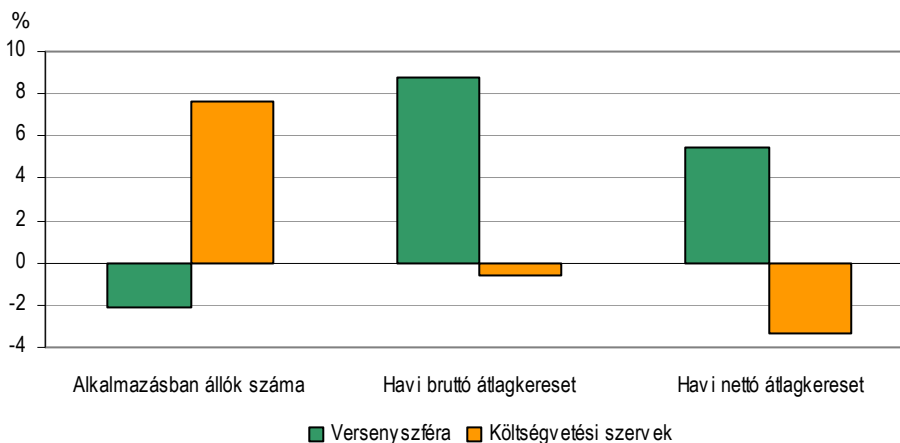
¹ A legalább 5 fős vállalkozásoknál, létszámtól függetlenül a költségvetési és társadalombiztosítási intézményeknél és a megfigyelt nonprofit szervezeteknél.

dolgozók száma 0,2%-kal mérséklődött. A többi jelentős gazdasági ág közül a közigazgatásban valamint az egészségügyben nőtt az alkalmazottak száma, a kereskedelemben, az építőiparban, az adminisztratív szolgáltatás ágazatban és az oktatásban kevesebben dolgoztak.

3. ábra

Az alkalmazásban állók számának és átlagkeresetének változása, 2012. I-III. negyedév

(előző év azonos időszakához képest)



A teljes munkaidőben alkalmazásban állók átlagos bruttó keresete 2012. I-III. negyedévben 209 ezer forintot tett ki, ezen belül a vállalkozásoknál dolgozók közel 218, a költségvetési szervezeteknél alkalmazottak mintegy 183 ezer forintot kerestek. Megyei szinten a bruttó átlagkeresetek az országosnál jelentősebben, 6,6%-kal emelkedtek 2011 azonos időszakához képest, ezen belül a versenyszférát 8,8%-os növekedés, a költségvetést viszont 0,6%-os csökkenés jellemezte. A legjobban fizető gazdasági ágak a művészet, szabadidő (305 ezer forint), a pénzügyi, biztosítási tevékenység (279 ezer forint), valamint az ipar (252 ezer forint) voltak. A családi kedvezmény nélkül számított megyei nettó átlagkereset 2012. január-szeptemberben 135 ezer forintot tett ki, 3,5%-kal haladta meg az egy évvel korábbit. A pénzbeli és a természetbeni juttatásokat is figyelembe véve az átlagos havi munkajövedelem 5,2%-kal (220 ezer forintra) emelkedett, amelyből 4,9% volt az egyéb munkajövedelem aránya.

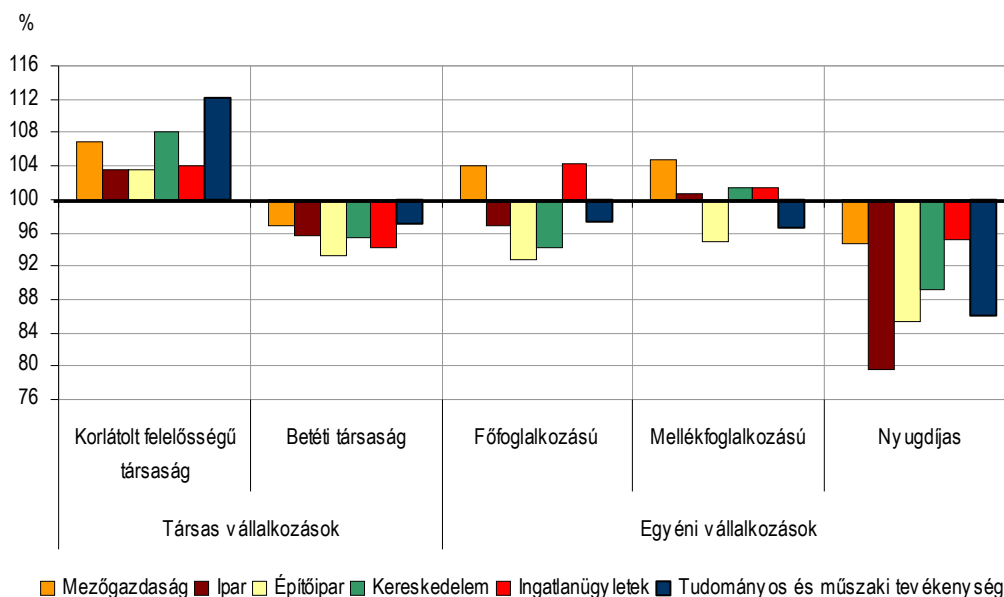
Gazdasági szervezetek

Fejér megyében 2012. szeptember 30-án 60 838 gazdasági szervezetet tartottak nyilván, az egy évvel korábbinál 0,3%-kal többet. Szeptember végén összesen 56 238 megyei székhelyű vállalkozás és 4001 nonprofit szervezet szerepelt a regiszterekben. A vállalkozásokat 35-65%-os arányban társas, illetve egyéni formában jegyezték be. Míg az előbbiek száma 3,2%-kal bővült, az utóbbiak körében 1,4%-os mérséklődés következett be. A megyében ezer lakosra a régió átlagánál 3-mal kevesebb, 132 vállalkozás jutott.

A 19 617 regisztrált társas vállalkozás 65%-a korlátolt felelősségű, közel egyharmada pedig a betéti társasági formát választotta. Minden ötödik vállalkozás a kereskedelemben, 11%-uk az ipar, 13 az építőipar és 15%-uk a tudományos és műszaki tevékenység területén működött. Túlnyomó többségük (94%-uk) legfeljebb 9 főt, 5%-uk 10-49 főt foglalkoztatott, 141 cég tartozott a közepes méretűek közé, 44-nél pedig 250 főnél többen dolgoztak.

A regisztrált vállalkozások számának változása főbb gazdasági áganként, 2012. szeptember 30.

(előző év azonos időpontja = 100)



A harmadik negyedév végén nyilvántartott 36 621 egyéni vállalkozás háromtizede a mezőgazdaságban került bejegyzésre, egyötödük az ingatlanügyleteket jelölte meg főtevékenységnek, a többi gazdasági ág részesedése 7,5% alatt maradt. A munkavégzés jellege szerint az egyéni vállalkozók 35%-át fő-, 47%-át mellékfoglalkozásuként vették nyilvántartásba, 18%-uk pedig nyugdíj mellett dolgozott. Az egyéniek csaknem teljes egészében (99,8%) 10 fő alatti kisvállalkozások, és 43%-uk szerepelt az egyéni vállalkozói nyilvántartásban.

Beruházás

A megyei székhelyű gazdasági szervezetek 2012. I-III. negyedévben 73,8 milliárd forintot fordítottak beruházásokra, folyó áron alig több mint nyolctizedét az egy évvel korábbinak. Az egy lakosra jutó beruházások összege 173,4 ezer forintot, a régió átlagánál 10 ezer forinttal kevesebbet tett ki.

A megyei beruházásokból legnagyobb arányban részesedő ipari fejlesztések egyötödével visszaestek, ezen belül a meghatározó feldolgozóipari teljesítmények nagysága még nagyobb mértékben (23%-kal) csökkent. Húzó ágazatai közül a vegyipar beruházási ráfordításai egyharmadát, a fémalapanyag és fémfeldolgozási termék gyártásé hattizedét érték el az előző évinek, amit a közúti járműgyártás 1,8-szeres növekedése sem tudott jelentősen befolyásolni. A beruházások 8,2%-a a mezőgazdaságban összpontosult, investíciói 2,2%-kal bővültek. További 7,8%-os részarányú befektetés a kereskedelemben történt, a fejlesztésekre azonban négytizedével kevesebbet fordítottak. A beruházási teljesítményértékek a kisebb súlyt (1,5-4%-ot) képviselő ágazatok többségében emelkedtek.

Anyagi-műszaki összetételt tekintve a befektetések héttizedét gépek, berendezések, járművek beszerzéséhez kapcsolódó kiadások jelentették, épületek és egyéb építmények létesítésére, felújítására 28%-os beruházási hányad jutott.

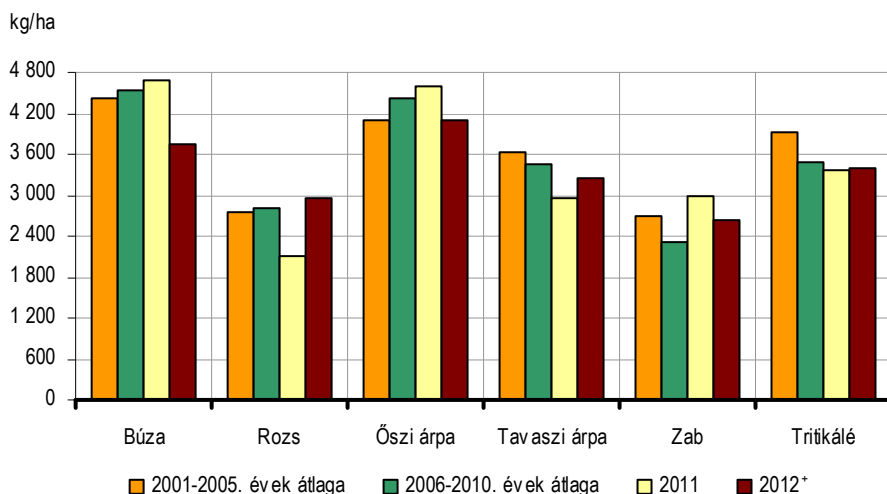
A gazdasági szervezetek beruházásai anyagi-műszaki összetétel és a főbb gazdasági ágak szerint, 2012. I-III. negyedév

Megnevezés	Beruházások teljesítményértéke		Előző év azonos időszaka = 100%
	millió forint	megoszlása, %	
Épületek, egyéb építmények	20 512	27,8	83,0
Belföldi gép, berendezés, jármű	21 044	28,5	91,7
Import gép, berendezés, jármű	30 786	41,7	78,2
Egyéb beruházás	1 456	2,0	94,4
Beruházás összesen	73 797	100,0	83,3
Ebből:			
Mezőgazdaság	6 065	8,2	102,2
Ipar	47 970	65,0	80,9
Építőipar	1 135	1,5	105,5
Kereskedelem	5 735	7,8	62,3
Szállítás és raktározás	2 974	4,0	138,4
Ingatlanügyletek	2 003	2,7	102,1
Adminisztratív szolgáltatás	2 269	3,1	203,6
Közigazgatás	2 256	3,1	142,1

Mezőgazdaság

2012-ben az egész ország területén kevés csapadék hullott, de különösen az ország középső részein – köztük Fejér megye termékeny földterületein – maradt el a sokéves átlagtól. A rendkívül aszályos időjárás meghatározta a kalászos gabonák terméseredményeit. A megyében betakarított kalászosok területe (88 ezer hektár) ugyan 6,8%-kal növekedett, de az összes termés (327 ezer tonna) 11,5%-kal csökkent az előző évihez képest. A betakarított területek négyötödét elfoglaló búzából a tavalyi termés 85%-a, 260 ezer tonna került a magtárakba. Az őszi és a tavaszi árpa terméseredményei eltérően alakultak: megemelkedett termőterületeik mellett őszi árpából 2,6%-kal kevesebb, 36 ezer tonna terményt arattak le, míg tavaszi árpából egynegyedével többet, 15 ezer tonnát. Jelentős mértékben, közel egynegyedével nőtt a tritikálé területe és termés mennyisége: 3,4 ezer hektárról 11 ezer tonnát takarítottak be. A két kisebb súlyt képviselő növény közül rozsból és zabból azonos mennyiséget, 1,8 ezer tonnát vittek a tárolókba.

A kalászos gabonák termésátlaga



*Előzetes adat.

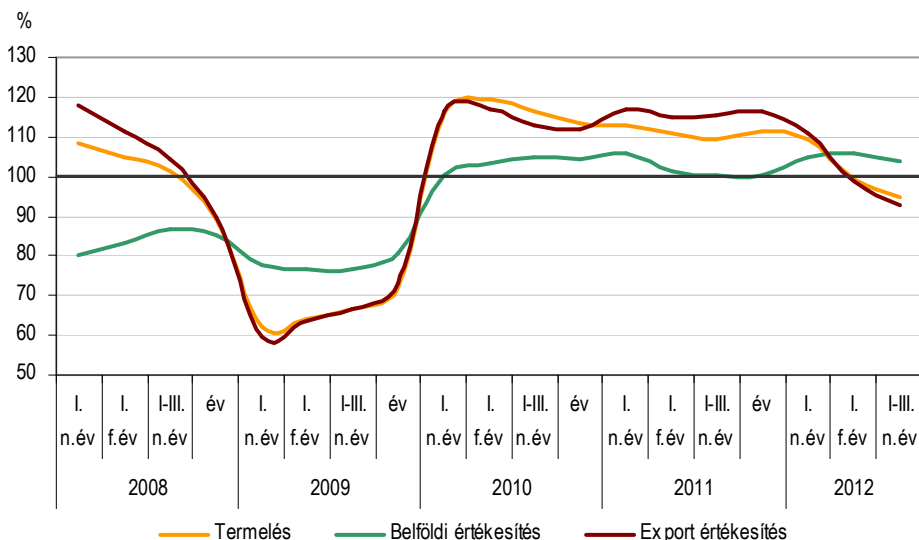
Ipar

2012 első kilenc hónapjában Fejér megye ipari termelése – a 4 főnél többet foglalkoztató vállalkozások telephely szerinti adatai alapján – 1477 milliárd forintot tett ki, ami összehasonlító áron 5,1%-kal kevesebb, mint az előző évben. Ezzel a megyék rangsorában Fejér megye a negyedik Győr-Moson-Sopron, Komárom-Esztergom és Pest megye után. Az egy lakosra jutó termelés értéke 3 millió 470 ezer forint, ami közel megegyező a régió átlagával, és majdnem kétszerese az országosnak.

A megyei székhelyű, 49 főnél többet foglalkoztató ipari vállalkozások 1387 milliárd forint termelési értéket állítottak elő, összehasonlító áron 5,2%-kal kevesebbet, mint egy évvel korábban.

Az ipari termelés és értékesítés volumenindexe*

(előző év azonos időszaka = 100)



*A 49 főnél többet foglalkoztató szervezetek székhely szerinti adatai.

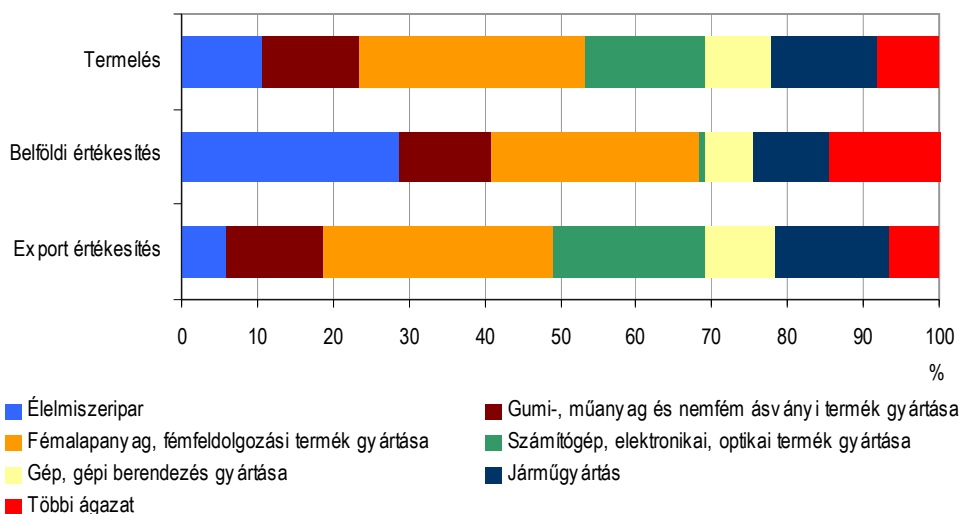
A megye ipari termelését csaknem teljes egészében kitevő feldolgozóipar 1356 milliárd Ft értékű kibocsátása 5,6%-kal kevesebb a 2011. január-szeptemberi időszakhoz képest. A feldolgozóipari termelés közel négytizedét adó gépipar teljesítménye 18%-kal maradt el az előző évitől. A gépiparon belül a számítógép, elektronikai, optikai termékek gyártása esett vissza legnagyobb mértékben, több mint egyharmadával. A gép, gépi berendezés gyártása ágazat 6,8%-os növekedést tudott felmutatni. A feldolgozóipari teljesítmény háromtizedét adó fém-alapanyagok és fémfeldolgozási termékek előállított mennyisége 3,7%-kal csökkent. A kisebb súlyt képviselő ágazatok közül 15%-kal bővült az élelmiszer, ital, dohánytermék, és 29%-kal a gumi-, műanyag és nemfém ásványi termékek gyártása.

A csökkenő külföldi kereslet miatt – 3,8%-os belföldi keresletnövekedés mellett – az összes értékesítés 5,1%-kal maradt el az előző év hasonló időszakától. A feldolgozóipar termékeinek négyötöde került külföldre, 7,4%-kal kevesebb, mint 2011 I-III. negyedében. A megye iparában döntő súlyt képviselő gépipar összes eladása ötödével csökkent. Ágazatai közül csak a gép, gépi berendezés gyártása tudta növelni kivitelét, míg a belföldi értékesítés a számítógép, elektronikai, optikai termék gyártásán kívül minden ágazatban növekedést mutatott. Jelentős exportbővülést a gumi-, műanyag és nemfém ásványi termék gyártása (33%), és az élelmiszer, ital, dohánytermék gyártása (21%) ért el.

A megyében nagyon erős a tőkekoncentráció: az össztermelés és az export-értékesítés közel kilenctizedét a legalább 250 főt foglalkoztató vállalkozások adták.

7. ábra

**A feldolgozóipari termelés és értékesítés megoszlása ágazatonként,
2012. I-III. negyedév***



*A 49 főnél többet foglalkoztató szervezetek székhely szerinti adatai.

A 49 főnél többet foglalkoztató ipari szervezetek átlagos létszáma (35 ezer fő) 2,4%-kal bővült 2011. január-szeptemberhez képest. Az összes foglalkoztatott több mint négytizedét a gépiparban alkalmazták, ahol 11% volt a növekedés. A gépiparon belül a járműgyártásban egyötödével (8,4 ezer főre) nőtt az alkalmazásban állók száma.

Az ipar összességét tekintve a termelési érték csökkenése az alkalmazásban állók számának kismértékű emelkedése mellett következett be, így az ipari termelékenység (az egy alkalmazásban állóra jutó termelés értéke) 7,4%-kal esett vissza.

Építőipar

A Fejér megyei legalább 5 főt foglalkoztató építőipari szervezetek teljesítménycsökkenése 2012. I-III. negyedévben is tovább folytatódott. A megrendelések száma és értéke jelentős mértékben csökkent, a cégek csak nagyon rövid időszakokra, mindössze néhány hónapra előre kötnek szerződéseket. A 17,9 milliárd forint megyei termelési érték összehasonlító áron egyötödével kevesebb az előző évinél, ezen belül mindkét építményfőcsoport termelési volumene hasonló arányban esett vissza.

Az építőipar három ágazata közül az összteljesítmény felét adó speciális szaképítés termelése – a munkák zömét adó épületgépezeti szerelések visszaesése miatt – 18%-kal csökkent. Kisebbségi igény jelentkezett az építőipari tevékenység közel egyötödét képviselő épületek, és a háromtizedes részarányú egyéb építmények építésére is.

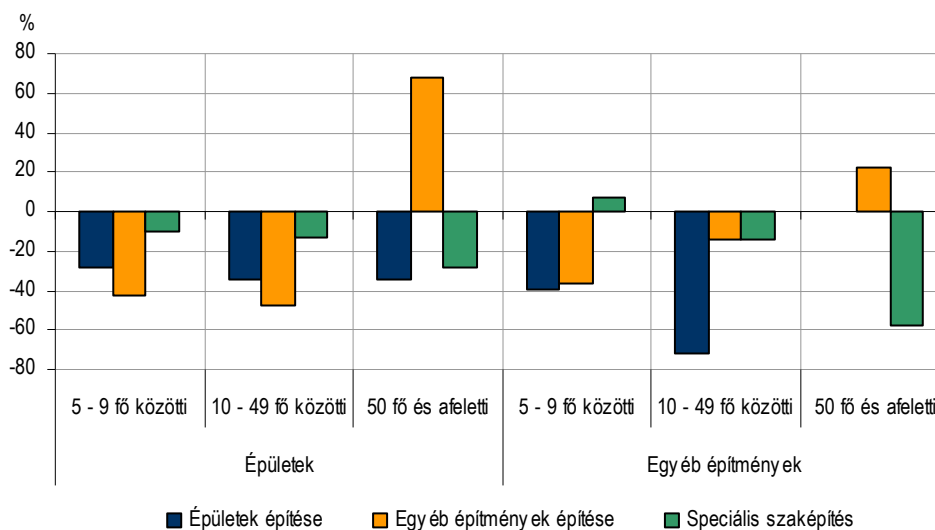
Létszám-kategóriánként vizsgálva az építések 54%-át a 10-49 főt foglalkoztató, egyötödét a legalább 50 fős vállalkozások, a fennmaradó részt a kislétszámmal működők végezték el. Míg az út, autópálya építésben a legnagyobbak jutottak inkább feladatokhoz, addig a 10-49 fő közöttiek termelésében a lakó- és nem lakó épület építése, valamint a speciális szaképítés több területe kapott nagyobb hangsúlyt, csakúgy, mint a 10 fő alatti vállalkozásoknál.

Évkezdettől a harmadik negyedév végéig kötött új szerződések, illetve a meglévő szerződésállomány volumene egyaránt háromtizedével maradt el az egy évvel korábbtól.

8. ábra

Az építőipari termelés változása építményfőcsoportok és létszám-kategóriák szerint ágazati bontásban, 2012. I-III. negyedév

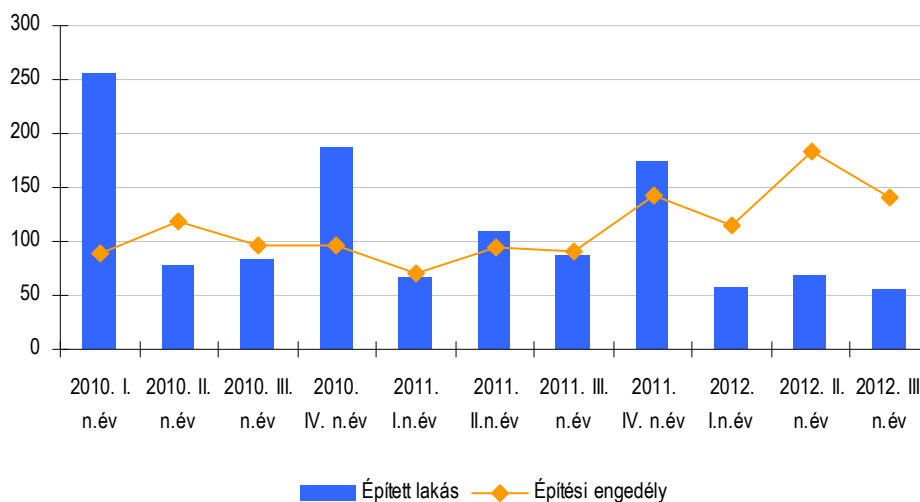
(előző év azonos időszakához képest)



Lakásépítés

2012 első kilenc hónapjában 70%-kal több (438) építési engedélyt adtak ki az építési hatóságok Fejér megyében, mint egy évvel korábban. Az emelkedés mértékét tekintve Fejér megye az első helyet foglalja el a megyék sorában. Az átadott lakások száma azonban tovább csökkent (181), és az előző évi héttizedét sem éri el.

Az épített lakások és az építési engedélyek száma Fejér megyében



Az új otthonok egyharmada a megyeszékhelyen épült fel, a többi városban 31, a községekben 92 lakást vettek birtokba tulajdonosaik. Kiemelkedik Kulcs község, ahol 16 új lakás épült a kilenc hónap alatt.

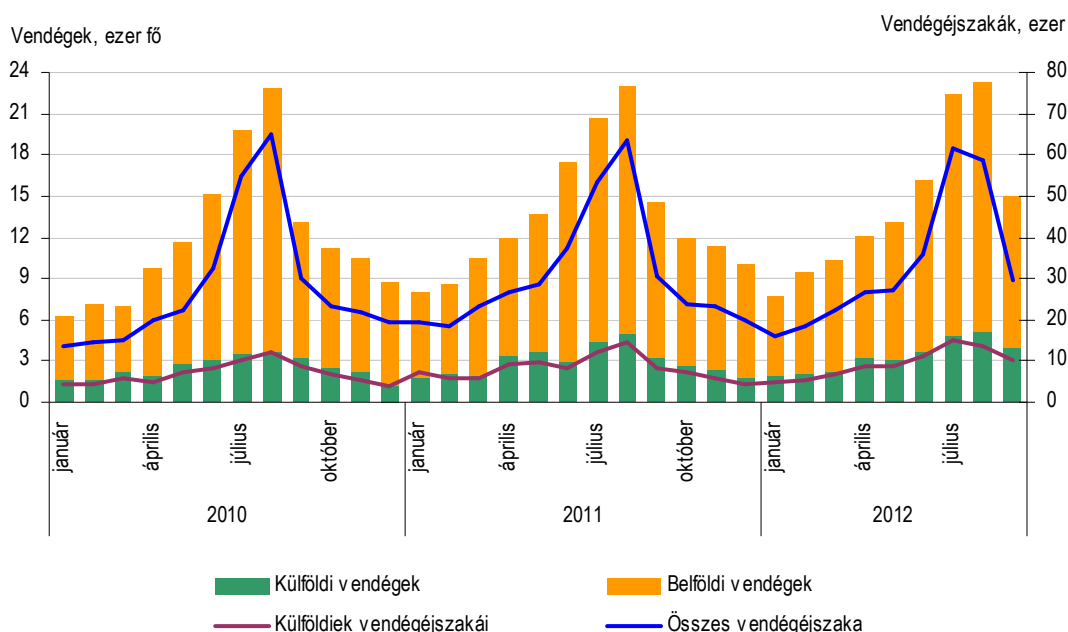
Továbbra is a természetes személyek megrendelésére épült a lakások többsége, mindössze 20 lakást építettek vállalkozások. A lakások átlagos alapterülete – 122 m² –, megegyezik a tavalyival. Hattizedükben négy vagy ennél több szoba van. Az új lakások közel nyolctizedét közműves csatornahálózatra kötötték, de még mindig sok az olyan lakás, ahol házi csatornába történik a szennyvíz elvezetése. A 438 építési engedély negytedét a megyeszékhelyen felépülő lakásra adták ki. Jelentősebb számú építkezés várható Velencén (18), Pákozdon (14), Kápolnásnyéken és Kulcson (13-13).

Az első három negyedév során 11 lakás megszüntetését engedélyezték, négyet-négyet avulás, illetve lakásépítés, egyet elemi csapás, kettőt pedig egyéb ok miatt kellett lebontani.

Turizmus

2012 első három negyedévében Fejér megye kereskedelmi szálláshelyein 130 ezer vendég 296 ezer vendégéjszakát töltött el. A vendégek száma 0,9%-kal nőtt, a vendégéjszakáké viszont 1,6%-kal elmaradt az előző év azonos időszakától. A visszaesés a kisebb belföldi érdeklődés következménye, amelyet a bővülő külföldi vendégforgalom nem tudott ellensúlyozni.

A teljes vendégkör több mint háromnegyedét a hazai vendégek tették ki, számuk 0,3, vendégéjszakáik száma 3,4%-kal csökkent 2011 január-szeptemberéhez képest. Külföldről – elsősorban az európai kontinens országaiból – mintegy 30 ezren foglaltak szállást a megyében, és összesen 84 ezer éjszakát töltöttek el itt. A határon túlról érkezők száma 5,2, vendégéjszakáik száma 3,5%-kal növekedett. A külföldi vendégkörön belül a legnagyobb, 20%-os részarányt a német vendégek képviselték. Ők közel azonos létszámban érkeztek, de hosszabb időt töltöttek el a szálláshelyeken, mint egy évvel korábban, ezért vendégéjszakáik száma ötödével bővült. Ukrajnából csaknem 80%-kal, Ausztriából és Hollandiából negyedével nőtt az ide látogatók száma. A külföldiek átlagosan 2,8, a hazai vendégek 2,1 éjszakára vették igénybe a szálláslehetőségeket.

A kereskedelmi szálláshelyek vendégforgalma havonként


A vendégek több mint kétharmadát a megyében működő 27 szálloda fogadta. A szállodák vendéglétszáma együttesen 4,2, vendégéjszakáik száma 1,7%-kal nőtt az előző év azonos időszakához képest. Január és szeptember között a hotelszobáknak átlagosan harmada volt foglalt, az egy évvel korábbihoz hasonlóan. (Országosan ennél jóval magasabb, csaknem 50%-os kihasználtsággal működtek a szállodák.) A többi szállástípusban – a kempingek kivételével – csökkent a vendégéjszakák száma: a közösségi szálláshelyeken 35, az üdülőházakban 4,8, a panziókban 3,1%-kal. A kempingekben viszont a tavalyinál ötödével több éjszakát vettek igénybe a vendégek.

A kereskedelmi szálláshelyek szeptember végéig 3,8 milliárd forint bruttó árbevételt értek el, ennek több mint fele a szállásdíjból, további harmada a szálláshelyekhez kapcsolódó vendéglátó egységek bevételeiből származott. A bruttó bevételek folyó áron 6,7, ezen belül a szállásdíj-bevételek 1,5%-kal nőttek. Egy kiadott szoba átlagára bruttó 13 400 forintot tett ki, ami 2%-kal alacsonyabb, mint 2011 azonos időszakában. A belföldi vendégek a szállásdíjak 4,8%-át (61 millió forint) fizették üdülési csekkel, és 12%-át (147 millió forint) Széchenyi Pihenőkártyával. Az elfogadott üdülési csekkek összértéke alig több, mint negyede az egy évvel korábbiak.

Közúti közlekedési balesetek

Fejér megyében 2012 első kilenc hónapjában 508 személysérüléssel járó közúti baleset történt, 8%-kal kevesebb, mint az előző év azonos időszakában. Kétharmaduk könnyű sérüléssel végződött, 21 esetben pedig valamely résztvevő életét veszítette. A sofőr ittassága miatt 53 baleset következett be, melyből egy volt halálos.

A balesetek következtében 684 személy sérült meg, 16%-kal kevesebb, mint tavaly. Emelkedett viszont a baleset során elhunyt személyek száma, 18-ról 22-re.

A balesetek 94%-a a járművezető hibája miatt történt. Gyalogosok 21 esetben okoztak balesetet.

További információk, adatok (linkek):

[Részletes megyei adatok](#)

[stADAT-táblák](#)

[Módszertan](#)

Elérhetőségek:

Felelős szerkesztő: Szemes Mária igazgató

További információ: Berta Györgyné tájékoztatási osztályvezető

Telefon: (+36-88) 620-205, gyorgyne.bera@ksh.hu

info.szekesfehervar@ksh.hu, telefon: (+36-22) 344-766