



Statisztikai tájékoztató

Fejér megye, 2013/1

Tartalom

Összefoglalás.....	2
Demográfiai helyzet.....	2
Munkaerőpiac.....	3
Gazdasági szervezetek.....	5
Beruházás.....	6
Ipar.....	7
Építőipar.....	8
Lakásépítés.....	9
Turizmus.....	9
Közúti közlekedési balesetek.....	11

További információk, adatok (linkek)

Elérhetőségek

Összefoglalás

2013 I. negyedében Fejér megyében az országosnál kedvezőbben alakultak a demográfiai folyamatok, a halálozások száma csökkent, a születéseké pedig kismértékben nőtt.

A megyében a foglalkoztatottak száma emelkedett, az álláskeresőké is nőtt, ezzel együtt a megye foglalkoztatási helyzete kedvezőbben alakult az országosnál.

A megyében nyilvántartott gazdasági szervezetek száma kismértékben csökkent, és 10%-kal kevesebb felszámolási eljárás indult vagy volt folyamatban.

A megyei szervezetek 20,3 milliárd forintot fordítottak beruházásokra, folyó áron 11%-kal kevesebbet, mint egy évvel korábban. Az egy lakosra jutó beruházási teljesítményérték csaknem megegyezett az országos átlaggal.

Az ipari termelés és értékesítés elsősorban a gépiparban tapasztalt külpiazi kereslet-visszaesés miatt 16-16%-kal csökkent.

A megye építőipari termelése az első negyedévben 15%-kal maradt el az előző év azonos időszakától, de az építőipari szervezetek március végi szerződésállománya megközelítően háromszorosa az előző évinek.

A lakásépítések terén az országoshoz hasonló mértékű a visszaesés: a használatba vett lakások száma a felére, az építési engedélyek száma pedig a harmadára esett vissza.

A megye kereskedelmi szálláshelyein tizedével kevesebb vendég fordult meg, a visszaesés a belföldi és a külföldi vendégkört is érintette.

Fejér megyében 4%-kal kevesebb, de súlyosabb kimenetelű baleset történt, a balesetekben megsérült személyek száma harmadával nőtt.

Demográfiai helyzet

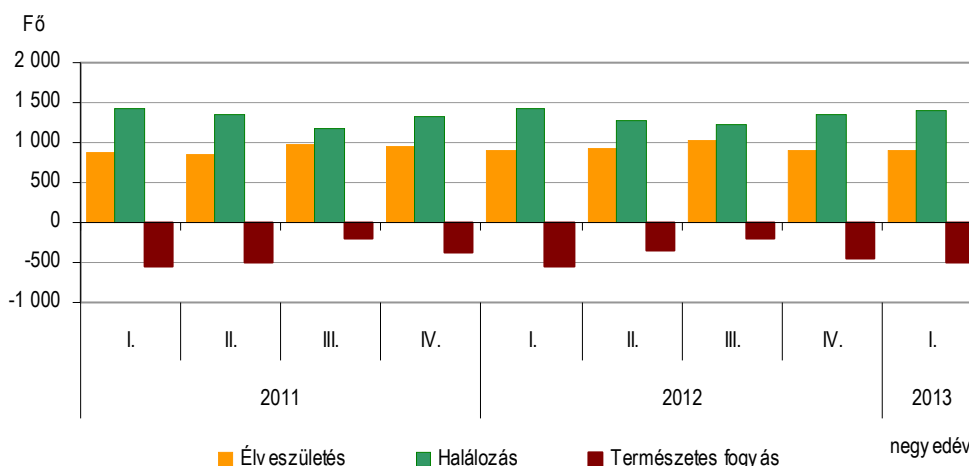
Fejér megyében 2013 első negyedében az országosnál kedvezőbben alakultak a népmozgalmi folyamatok, némileg növekedett a születések, csökkent a halálozások száma, a népesség ugyan tovább fogyott, de az előző évinél kisebb mértékben.

2013 január-márciusában 898 gyermek született, hárommal több, mint egy évvel korábban. Országosan közel öt százalékkal csökkent a születések száma, Fejér azon öt megye egyike, ahol a csökkenés helyett növekedés következett be. A halálesetek száma (1404) 31-gyel kevesebb, mint a tavalyi első negyedévi, ez 2,2 százalékos csökkenést jelent.

A megyében az első három hónapban 5 gyermek hunyt el egyéves születésnapja előtt, eggyel kevesebb, mint egy évvel korábban.

1. ábra

Élveszületések, halálozások száma és a természetes fogyás



A januártól március végéig kötött házasságok száma (176) eggyel elmaradt a 2012 első negyedétől.

A születések és a halálozások egyenlegéből adódóan a megye lakossága 506 fővel csökkent. A természetes fogyás 6%-kal kevesebb volt, mint 2012 azonos időszakában.

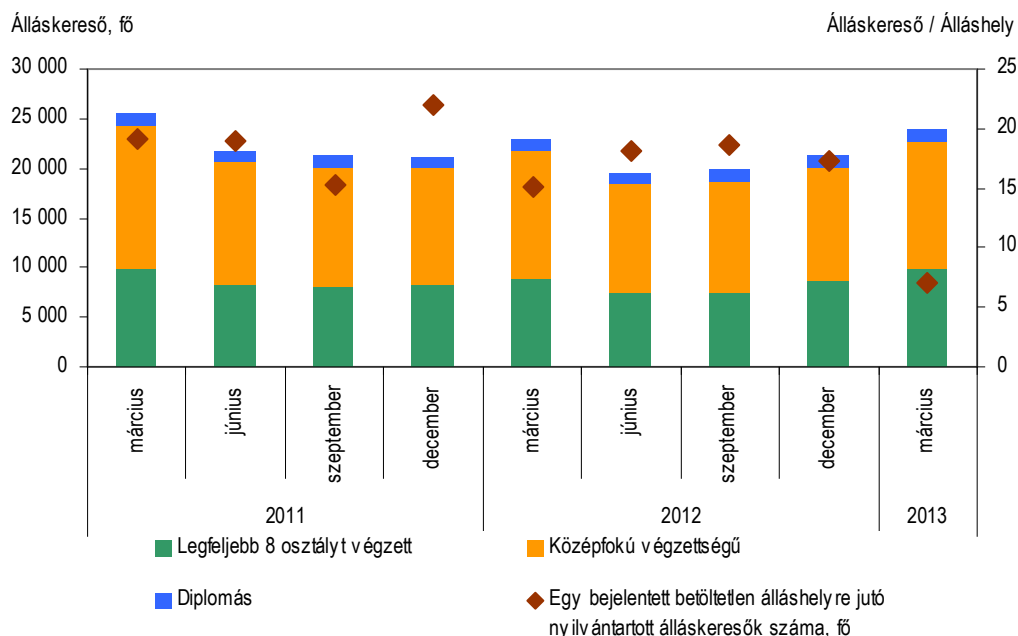
Munkaerőpiac

2013-ban a KSH lakossági munkaerő-felmérése szerint Fejér megye 15-74 éves népességének 59%-a, 191 ezer fő tartozott a gazdaságilag aktívak közé. A foglalkoztatottak átlagos létszáma 170,3 ezer fő volt, ami 2200-zal több, mint az előző év márciusában. A megyei munkanélküliségi ráta 11%, a foglalkoztatási arány 52,4% volt. Mind a munkanélküliségi, mind a foglalkoztatási ráta kedvezőbben alakult az országosnál.

A Nemzeti Foglalkoztatási Szolgálat adatai alapján 2013. március végén az álláskeresők száma (23 884 fő) az egy évvel korábbihoz képest 4%-kal nőtt. A munkakeresés időtartama szerint az álláskeresők 34%-a 1-3 hónapja regisztráltatta magát, egynegyede pedig már több mint egy éve. A nyilvántartott álláskeresők fele nő, 12%-a pályakezdő és 16%-a 25 éven aluli. A regisztrált pályakezdők száma 1,3-szeresére nőtt az egy évvel korábbihoz képest. Március végén mindeközben a megyében 3403 bejelentett üres álláshely volt, ami 2,2-szerese az egy évvel korábbinak. Egy betölthető álláshelyre így 7 nyilvántartott álláskereső jutott, ami hosszú idők óta a legkedvezőbb érték. Álláskeresői járadékban 2329-en, nyugdíj előtti álláskeresői segélyben 849-en részesültek. Szociális ellátást 7419 fő részére folyósítottak, az egy évvel korábbihoz képest 25%-kal többnek.

2. ábra

A nyilvántartott álláskeresők megoszlása iskolai végzettség szerint és az egy bejelentett betöltetlen álláshelyre jutó nyilvántartott álláskeresők száma



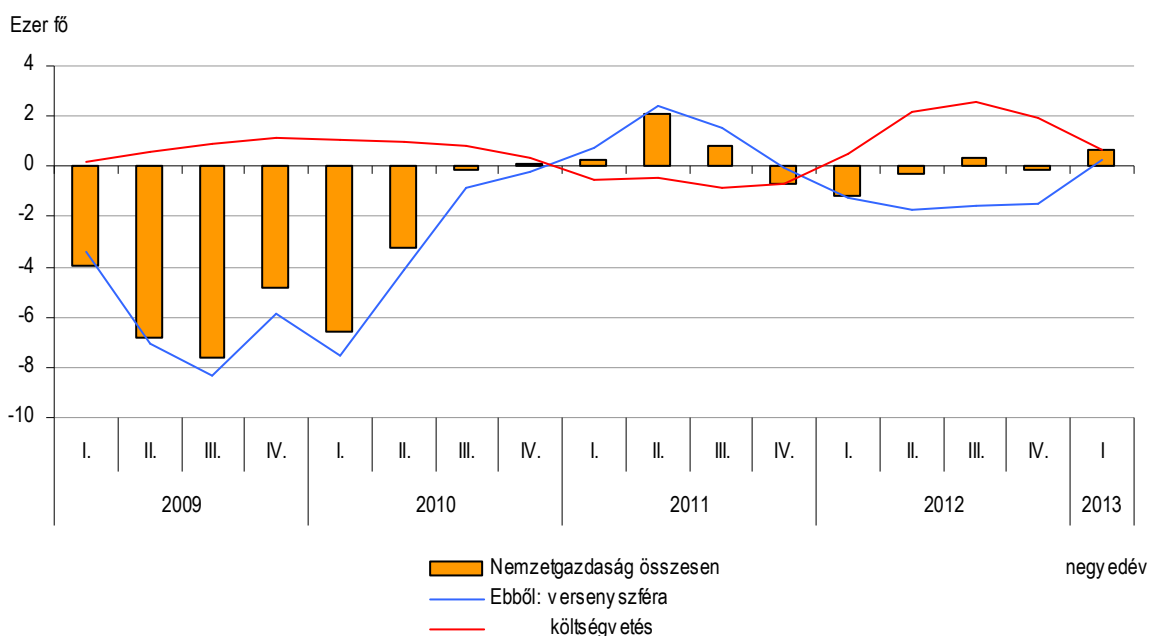
Az intézményi munkaügyi statisztika adatai szerint az országban a legalább 5 fős vállalkozásoknál, létszámtól függetlenül a költségvetési és társadalombiztosítási intézményeknél és a megfigyelt nonprofit szervezeteknél 2013 első negyedévében 2 millió 600 ezer fő állt alkalmazásban, 1,1%-kal kevesebb az egy évvel korábbinál. Az alkalmazottak száma

mindössze öt megyében (Fejér, Győr-Moson-Sopron, Jász-Nagykun-Szolnok, Nógrád, Tolna) nőtt, Fejér megyében 0,6%-kal 109 ezer főre. A megyei alkalmazottak több mint háromnegyedét (83 ezer fő) a versenyszféra foglalkoztatta, számuk 0,3%-kal bővült az egy évvel korábbihoz képest. A költségvetési szervek létszáma (24 ezer fő) 2,7%-kal növekedett. Munkakör szerint az állami szektor szellemi dolgozóinak száma nőtt legjobban, a legnagyobb csökkenés a vállalkozásoknál lévő szellemi állományt jellemezte. Az egyes nemzetgazdasági ágakat tekintve a feldolgozóipar és a kereskedelem a két legnagyobb foglalkoztató, ahol az alkalmazottak 37, illetve 18%-a dolgozott. Mindkét területen 1% alatti létszámbővülés mutatkozott. A többi jelentős gazdasági ág közül a közigazgatásban, az egészségügyben valamint az adminisztratív szolgáltatás ágazatban nőtt az alkalmazottak száma, a mezőgazdaságban, az építőiparban és az oktatásban kevesebben dolgoztak.

3. ábra

Az alkalmazásban állók számának változása

(az előző év azonos időszakához képest)



A teljes munkaidőben alkalmazásban állók 2013. első negyedévi átlagos bruttó keresete 213 ezer forintot tett ki, ezen belül a vállalkozásoknál közel 220, a költségvetési szervezeteknél 192 ezer forintot kerestek. Megyei szinten a bruttó átlagkeresetek az országosnál (2,9%) nagyobb mértékben, 3,3%-kal emelkedtek 2012. január-márciusához képest. A Fejér megyei szervezeteknél dolgozók bruttó átlagkeresete Győr-Moson-Sopron és Komárom-Esztergom után a harmadik legmagasabb volt a megyék rangsorában, a szellemi foglalkozásúak pedig csak Komárom-Esztergom megyében kerestek többet. A szellemi dolgozók a feldolgozóipari vállalatoknál kerestek legjobban (434 ezer forintot), a legkisebb bruttó átlagbért (175 ezer forint) a szálláshely-szolgáltatással, vendéglátással foglalkozó vállalkozásoknál kapták. A fizikai munkakörök esetében a legmagasabb bruttó átlagbér (212 ezer forint) az energiaipart, a legkisebb átlagkereset (108 ezer forint) az oktatást jellemezte. A családi kedvezmény nélkül számított megyei nettó átlagkereset 2013. január-márciusban 140 ezer forintot tett ki, 4,5%-kal haladta meg az egy évvel korábbit. A pénzbeli és a természetbeni juttatásokat is figyelembe véve az átlagos havi munkajövedelem 3,9%-kal (224 ezer forintra) emelkedett, amelyből 4,8% volt az egyéb munkajövedelem aránya.

Gazdasági szervezetek

Fejér megyében 2013. március 31-én az egy évvel korábbinál 600-zal kevesebb, 60 658 gazdasági szervezetet tartottak nyilván. A negyedév végén 56 160 megyei székhelyű vállalkozás és 4025 nonprofit szervezet szerepelt a regiszterekben. A vállalkozásokat 34-66%-os arányban társas, illetve önálló vállalkozói (megnevezésük 2012-ig egyéni vállalkozó) formában jegyezték be.

A 19 168 regisztrált társas vállalkozás kétharmada korlátolt felelősségű, háromtizede pedig a betéti társasági formát választotta. A kft-k száma nem változott számottevően, a bt-ké viszont 8,6%-kal csökkent. A részvénytársaságok és a szövetkezetek hányada sem érte el az egy százalékot, előbbiből 147-et, utóbbiból 103-at tartottak nyilván. A társas vállalkozások szinte teljes egésze kis-, azon belül is túlnyomórészt (10 fő alatti) mikrovállalkozás, számuk 521-gyel csökkent egy év alatt. Mindössze 150 közép- és 47 nagyvállalatot regisztráltak, az egy évvel korábbinál 6-tal, illetve 2-vel többet.

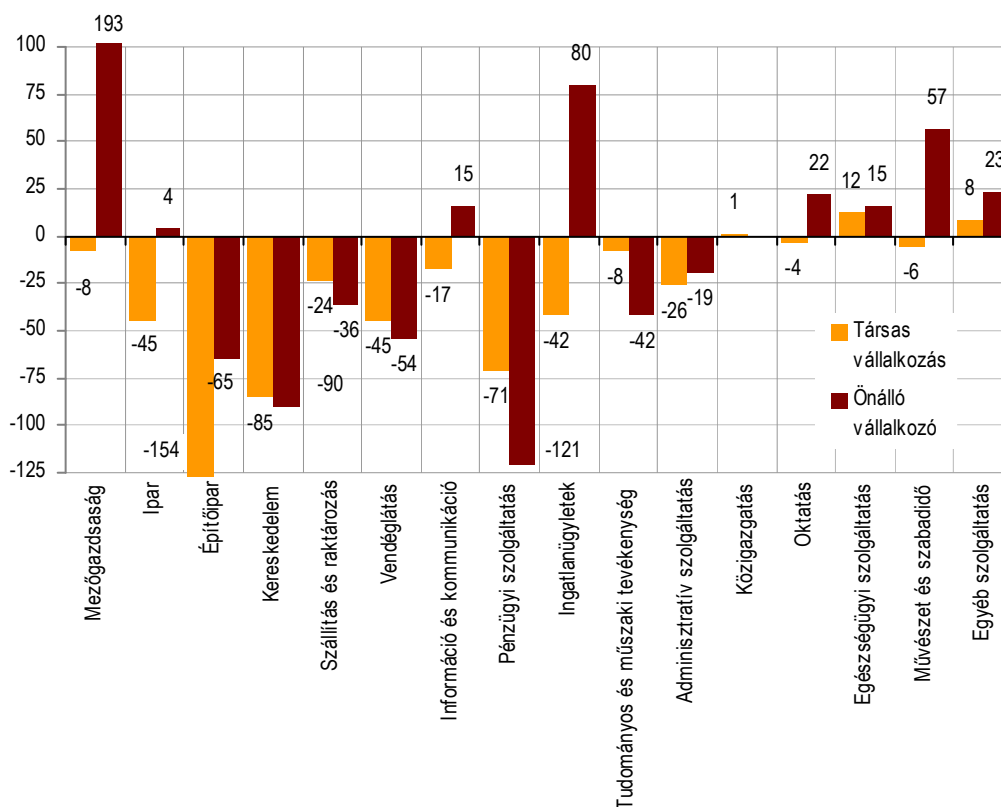
Március végén 36 992 önálló vállalkozó szerepelt a nyilvántartásban, 18-cal kevesebb, mint egy évvel korábban. Az önálló vállalkozók 35%-a fő-, 47%-a mellékfoglalkozásban, további 18%-uk pedig nyugdíj mellett tevékenykedett. Mind a fő-, mind pedig a mellékállásban vállalkozók köre bővült (0,6, illetve 1,9%-kal), a nyugdíj mellett dolgozóké 5,9%-kal csökkent. Az önállók csaknem teljes egészében 10 fő alatti kisvállalkozások, és 42%-uk szerepelt az egyéni vállalkozói nyilvántartásban.

A vállalkozások több mint ötöde a mezőgazdaság, 15%-a az ingatlanügyletek, 12%-a a kereskedelem, egytizede a tudományos és műszaki tevékenység nemzetgazdasági ágban, további 7,5%-a az építőiparban, 5,5%-a pedig az iparban tevékenykedett. Közülük a mezőgazdaságban, az ingatlanügyletek és a művészet, szabadidő területén bővült kis mértékben a szervezetek száma, amit döntően az önálló vállalkozások számbeli növekedése eredményezett.

4. ábra

A regisztrált vállalkozások számának változása gazdasági áganként, 2013. március 31.

(előző év azonos időpontjához képest)



2013. március végén 1995 vállalkozás ellen indult, vagy volt folyamatban felszámolási eljárás, ami az egy évvel korábbihoz képest tizedével kevesebb céget érintett.

A civil szervezetek száma 2,1%-kal nőtt, legtöbbször az egyéb szolgáltatás (43%), az ingatlanügyletek (26%), valamint a művészet, szabadidő (18%) ágazatban tevékenykednek.

Beruházás

A megfigyelt Fejér megyei székhelyű gazdasági szervezetek 2013 első negyedében 20,3 milliárd forintot fordítottak beruházásokra, folyó áron 11%-kal kevesebbet, mint egy évvel korábban. Egy lakosra 48,2 ezer forint beruházási teljesítményérték jutott, ami az országos átlagnál mindössze 800 forinttal kevesebb.

A beruházott összegek 72%-át (14,6 milliárd forint) gép-, berendezés-, járműbeszerzések adták, melynek 56%-át külföldről vásárolták. Belföldi gépberuházásra 7,5%-kal, míg az importból származókéra egyötödével kevesebbet költöttek. Épületek és egyéb építmények építésére a fejlesztési ráfordítások 26%-át (5,2 milliárd forint) használták fel, melynek értéke 2,9%-kal nőtt.

A termelő ágak közül a legnagyobb beruházó ipar investícióinak döntő része (94%-a) továbbra is a feldolgozóiparban valósult meg, ahol a ráfordítások nagysága 16%-kal visszaesett egy év alatt. Számottevően emelkedtek a beruházások az ágazaton belül meghatározó járműgyártásban (kétharmadával), ugyanakkor kisebb összegeket fordítottak fejlesztésekre a másik két nagyobb súlyú gumi-, műanyag és nemfém ásványi termék gyártása, valamint a fémalapanyag és fémfeldolgozási termék gyártása alágazatokban 35, illetve 3,7%-kal.

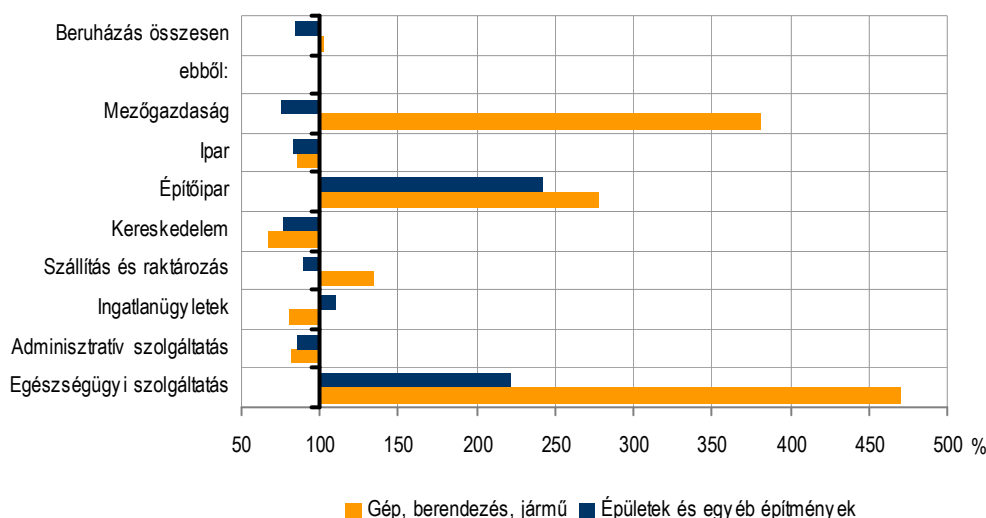
A beruházások 8,5%-a a mezőgazdaságban valósult meg, ahol az előző évhez képest 16%-kal nőtték a fejlesztési ráfordítások. A jóval kisebb részarányú (1,4%) építőiparban az alacsony bázishoz képest két és félszeresével többet költöttek, és a befektetett pénzek jelentős részét (kétharmadát) gépbeszerzésekre fordították.

A szolgáltatások területén a jelentősebb ágak beruházási tevékenységét eltérő irányú tendenciák jellemezték: míg a kereskedelemben egynegyedével, a szállítás, raktározás gazdasági ágakban 3,5%-kal kisebb, addig az ingatlanügyletek területén 3%-kal, az egészségügyi szolgáltatás ágban pedig 3,8-szeresével nagyobb mértékű fejlesztés történt.

5. ábra

A gazdasági szervezetek beruházásainak változása anyagi-műszaki összetétel és a főbb gazdasági ágak szerint, 2013. I. negyedév

(előző év azonos időszaka = 100)



Ipar

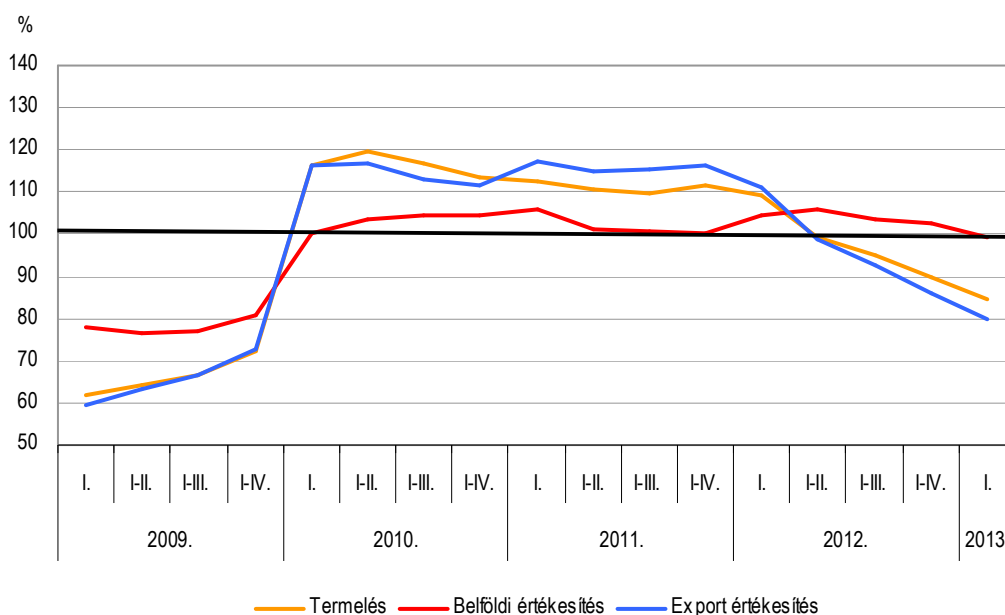
2013 első negyedében a Fejér megyei telephellyel rendelkező legalább 5 főt foglalkoztató vállalkozások 470 milliárd forint termelési értéket állítottak elő, ezzel a Közép-Dunántúl összes ipari kibocsátásának 38%-át adták. Az ipari termelés volumene 16%-kal csökkent az előző év azonos időszakához képest. Egy lakosra 1,1 millió forint termelési érték jutott, mely közel azonos a régió átlagával.

A megyei székhelyű, 49 főnél többet foglalkoztató ipari vállalkozások produktuma 447 milliárd forint értékű volt, ami 15%-os visszaesést jelent az egy évvel korábbi termeléshez képest.

6. ábra

Az ipari termelés és értékesítés volumenindexe*

(előző év azonos időszaka = 100)



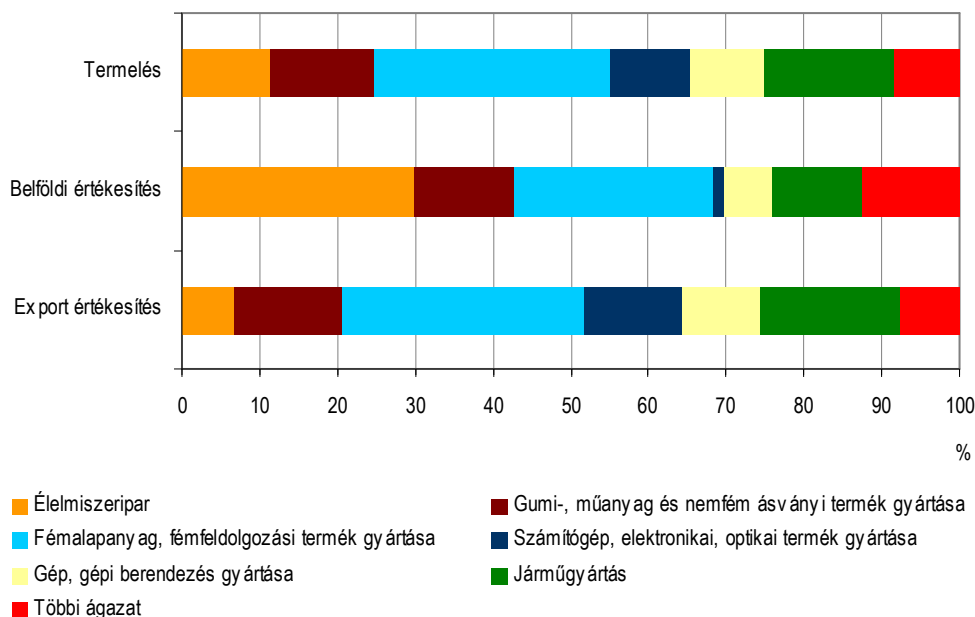
*A 49 főnél többet foglalkoztató szervezetek székhely szerinti adatai.

A megye ipari termelését csaknem teljes egészében a feldolgozóipar teljesítménye határozza meg, melynek kibocsátása 16%-kal maradt el az előző évitől.

A feldolgozóipari termelés közel négytizedét adó gépipar teljesítménye az előző évi kétharmadára csökkent, aminek legfőbb oka, hogy a számítógép, elektronikai, optikai termékek gyártása harmadára zsugorodott. A gépiparon belül a gépek, gépi berendezések gyártása sem érte el az egy évvel ezelőtti szintet, ezzel szemben a járműgyártás 15%-kal növelni tudta termelését. A feldolgozóipar termelési értékének háromtizedét képviselő fémalapanyag és fémfeldolgozási termékek teljesítménye 2,1%-kal csökkent. A kisebb súlyt képviselő ágazatok közül a gumi-, műanyag és nemfém ásványi termékek előállított mennyisége 8,1%-kal visszaesett, az élelmiszer, ital, dohánytermékeké 0,9%-kal nőtt.

Az ipari értékesítés nettó árbevétele 2013 első negyedében 452 milliárd forintot tett ki, ami az erőteljesen csökkenő külpiaci kereslet következtében 16, ezen belül a feldolgozóipari ágazatoké együttvéve 17%-kal maradt el az előző év első negyedévi árbevételétől. A feldolgozóipar termékeinek közel négyötödét értékesítették külföldön. A feldolgozóipari export mintegy kilenctizedét kitevő három ágazat közül a gépipar kivitele több mint egyharmadával, a fémalapanyag és fémfeldolgozási termék gyártásé 5,1%-kal, a gumi-, műanyag és nemfém ásványi termék gyártásé 6,8%-kal csökkent. Jelentős exportbővülést csak a gépiparhoz tartozó járműgyártás (16%) ért el. A feldolgozóipar belföldi árbevétele az előző év azonos időszakához hasonlóan alakult.

Az feldolgozóipari termelés és értékesítés megoszlása ágazonként, 2013. I. negyedév*



*A 49 főnél többet foglalkoztató szervezetek székhely szerinti adatai.

A megyében nagyon erős a töркеkoncentráció: az össztermelés és az export értékesítés közel kilenctizedét a legalább 250 főt foglalkoztató vállalatok adták.

A legalább 50 főt foglalkoztató ipari szervezeteknél 36 ezer fő állt alkalmazásban, 1,7%-kal több, mint egy évvel korábban. A gumi-, műanyag és nemfém ásványi termék gyártásban 10%-kal dolgoztak többen, a többi ágazatban nem, vagy alig változott a dolgozók létszáma. Az összes foglalkoztatott több mint négytizedét a gépiparban alkalmazták.

2013 első negyedévében az ipar összességét tekintve a termelési érték csökkenése az alkalmazásban állók számának kismértékű emelkedése mellett következett be, így az ipari termelékenység (az egy alkalmazásban állóra jutó termelés értéke) 17%-kal esett vissza. A feldolgozóipar termelékenységének csökkenését a gépiparban zajló kedvezőtlen folyamatok döntően befolyásolták. Itt változatlan alkalmazotti létszám mellett a termelés egyharmadával való visszaesését regisztrálták.

Építőipar

A megyei építőipari termelés 2013 első negyedévében tovább csökkent. A 4 főnél többet foglalkoztató építőipari szervezetek termelési értéke 3,6 milliárd forintot tett ki, ami összehasonlításon 15%-kal alacsonyabb az egy évvel korábbinál. Mindkét építményfőcsoport termelése csökkent, az épületeké 16, az egyéb építményeké 13%-kal.

Az építőipari termelés több mint felét a 10-49 főt foglalkoztató szervezetek adták, tevékenységükben a speciális szaképítés dominált. Termelésük volumene megközelítette az előző év azonos időszaki kilenctizedét. A termelés 29%-át adó 5-9 fős vállalkozások teljesítménye 15%-kal esett vissza. A 49 főnél többet foglalkoztató szervezetek állították elő a termelés egyötödét, elsősorban egyéb építmények – döntően közművek – létesítésével. Ebben a létszám-kategóriában a volumencsökkenés az egy évvel korábbihoz képest 23%-os volt.

1. tábla

Az építőipari termelés, 2013. I. negyedév

Alágazatok	Építményfőcsoportok			2012.I. negyedév = 100,0 ^{a)}	Megoszlás, %
	épületek	egyéb építmények	összesen		
	millió forint				
Épületek építése	597	106	703	92,5	19,7
Egyéb építmény építése	336	679	1 015	113,7	28,4
Speciális szaképítés	1 186	673	1 859	72,5	52,0
Összesen	2 119	1 458	3 577	84,8	100,0

^{a)} Összehasonlító áron.

Fejér megye építőiparának élénkülését jelezheti, hogy az építőipari szervezetek március végi szerződésállományának értéke – 8,4 milliárd forint – csaknem háromszorosa az előző évnek. Az első negyedévben 8,8 milliárd forint új szerződést kötöttek a megyei székhelyű építőipari vállalkozások, háromszorosát az egy évvel korábbihoz képest.

Lakásépítés

2013 első negyedévében Fejér megyében tovább csökkent az építési kedv. A használatba vett lakások száma – az országoshoz hasonlóan – kevesebb, mint felére, az építési engedélyek száma ennél nagyobb mértékben, harmadára esett vissza az egy évvel korábbihoz képest.

2. tábla

Lakásépítés, építési engedélyek, 2013. I. negyedév

Megnevezés	Épített lakások		Kiadott lakásépítési engedélyek	
	száma	2012. I. negyedév = 100,0	száma	2012. I. negyedév = 100,0
Megyeszékhely	22	4,4-szeres	20	35,7
Többi város	1	8,3	7	46,7
Községek	4	10,0	8	18,6
Összesen	27	47,4	35	30,7

A megye települései közül mindössze 5 településen fejeződött be lakásépítés január és március között. A 27 új lakásból 22 a megyeszékhelyen épült fel. A vállalkozói építkezés csaknem teljesen megszűnt, 25 lakást természetes személy építtetett, mindössze 2 épült vállalkozás megrendelésére.

Az új lakások átlagos alapterülete 118 m², kétharmaduk négy vagy több szobával rendelkezik.

Az első negyedévben 35 építési engedélyt adtak ki az építési hatóságok, ami mindössze 30%-a az egy évvel korábbihoz képest.

Turizmus

2013 első negyedévében a Fejér megyei kereskedelmi szálláshelyek 25 ezer vendéget fogadtak, egytizedével kevesebbet, mint az előző év azonos időszakában. A vendégforgalom több mint háromnegyedét kitevő belföldi vendégek száma 10, a külföldieké 7,1%-kal csökkent. A hazai vendégek a tavaly január-márciushoz képest ugyancsak 10%-kal kevesebb (35 ezer)

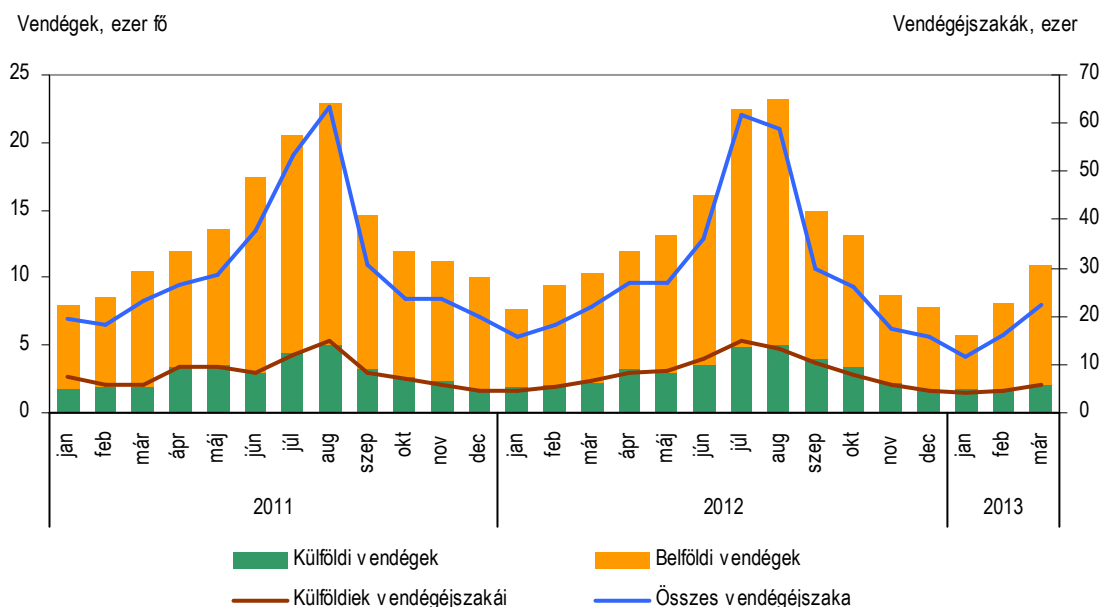
vendégéjszakát töltöttek el a szálláshelyeken, a külföldi vendégéjszakák száma pedig 14%-kal (15 ezer éjszakára) esett vissza.

Az 5,6 ezer külföldi vendég 80%-a az Európai Unió országaiból érkezett, többségük – mintegy 1,2 ezer fő – továbbra is Németországból. Míg a német látogatók száma 16%-kal elmaradt az egy évvel korábitól, addig az osztrák vendégeké 3,1, az olaszoké 27%-kal nőtt, Lengyelországból pedig csaknem másfélszer annyian foglaltak szállást a megyében, mint 2012 első negyedében.

A külföldiek a tavalyinál valamivel kevesebb időt, átlagosan 2,6 éjszakát töltöttek el a szálláshelyeken, a belföldi vendégek tartózkodási ideje nem változott, ők átlagosan 1,8 éjszakára maradtak.

8. ábra

A Fejér megyei kereskedelmi szálláshelyek vendégforgalma havonként



A vendégek több mint 80%-a a szállodákat, egytizede a panziókat vette igénybe. Március végén az előbbi szállástípusban 21, az utóbbiban 32 egység működött Fejér megyében. A szállodákban a külföldi vendégéjszakák száma 12, a belföldieké 14%-kal csökkent 2012. azonos időszakához képest. A panziók külföldi forgalma ennél nagyobb mértékben, 28%-kal esett vissza, regisztrált belföldi vendégéjszakáik száma viszont ötödével emelkedett.

A megyei szálláshelyek 2013. március végéig összesen 973 millió forint bruttó bevételt értek el, ennek csaknem fele a szállásdíjakból, négytizede az egységek üzemeltetésében lévő vendéglátóhelyek bevételéből származott. Az összes bevétel folyóáron 2,6, ezen belül a szállásdíj-bevétel 9%-kal elmaradt az egy évvel korábitól. Egy kiadott szállodai szoba átlagára 15 400 forintot tett ki, ami 2012. első negyedévéhez képest alig változott.

A belföldi szállásdíjak 17%-át Széchenyi Pihenőkártyával egyenlítették ki a vendégek. A szálláshelyek mintegy 60%-a fogadta el ezt a készpénz-helyettesítő eszközt, a náluk beváltott 48 millió forintnyi kártyaérték közel 7-szerese az egy évvel korábinak.

2013. január-márciusában a Fejér megyei szálláshelyek a tavalyihoz hasonlóan 24, ezen belül a szállodák 27%-os szobakihasználtsággal működtek (országosan a kereskedelmi szálláshelyeket 32, a szállodákat pedig 38%-os foglaltság jellemezte).

Közúti közlekedési balesetek

Fejér megye közútjain az év első negyedében 122 személysérüléssel járó baleset történt. Míg országosan 6, a megyében 4%-kal csökkent a balesetek száma az elmúlt év azonos időszakához képest.

A balesetek azonban súlyosabb kimenetelűek. A halálos balesetek száma a tavalyi 4-ről 7-re, a súlyos sérüléssel járóké 30-ról 45-re nőtt. Ugyanakkor negyedével csökkent a könnyű sérüléssel járó balesetek száma. Alkoholos befolyásoltág 7 esetben volt baleset okozója, ami jelentős javulás a tavalyi 17-hez képest.

A balesetek döntő többsége járművezetői hiba következménye. Leggyakoribb ok a sebesség nem megfelelő megválasztása (70 esetben), valamint az elsőbbség meg nem adása (17 esetben). Három esetben gyalogos volt a baleset okozója.

A bekövetkezett balesetek számának csökkenése ellenére az előző évinél egyharmadával többen, 224-en sérültek meg a balesetek során. A súlyosan sérültek száma (68 fő) több mint kétszeresére nőtt és az előző évinél 18-cal többen (148 fő) szenvedtek könnyebb sérülést. A balesetekben 7-en hunytak el, 3-mal többen, mint egy évvel korábban

További információk, adatok (linkek):

[Részletes megyei adatok](#)

[stADAT-táblák](#)

[Módszertan](#)

Elérhetőségek:

Felelős szerkesztő: Szántó Balázs főosztályvezető
További információ: Retz Tamás tájékoztatási osztályvezető
Telefon: (+36-88) 620-210, tamas.retz@ksh.hu
info.szekesfehervar@ksh.hu, telefon: (+36-22) 344-766