



# Statisztikai tájékoztató

## Fejér megye, 2013/3

### Tartalom

Összefoglalás .....	2
Demográfiai helyzet.....	3
Munkaerőpiac.....	3
Gazdasági szervezetek.....	5
Beruházás .....	6
Mezőgazdaság.....	7
Ipar.....	8
Építőipar .....	10
Lakásépítés.....	11
Turizmus .....	12
Közúti közlekedési balesetek .....	13

További információk, adatok (linkek)

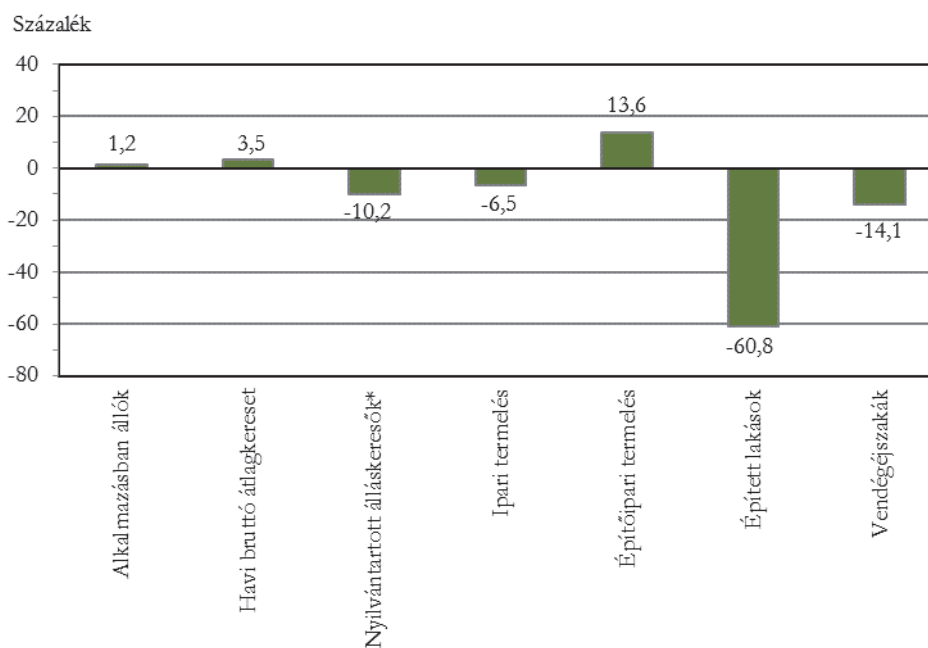
Elérhetőségek

## Összefoglalás

Fejér megyében az év első kilenc hónapjában az országosnál kedvezőtlenebbül alakultak a népmozgalmi folyamatok. Szeptember végéig a megye népessége az egy évvel korábbinál erőteljesebben, 1208 fővel fogyatkozott. A megyét az országosnál kedvezőbb munkanélküliségi és foglalkoztatási ráta jellemezte, a nyilvántartott álláskeresők száma pedig az egy évvel korábbihoz képest tizedével csökkent. A megfigyelt megyei székhelyű szervezeteknél alkalmazásban állók száma az országost meghaladó mértékben bővült, mind a versenyszférában, mind pedig a közszférában többen dolgoztak. A teljes munkaidőben foglalkoztatottak bruttó átlagkeresete 217 ezer forintot tett ki, ami Győr-Moson-Sopron és Komárom-Esztergom után a harmadik legmagasabb átlagkeresetet jelentette. Az előző negyedévekhez hasonlóan folytatódott a társas vállalkozások számának visszaesése, amit az önálló vállalkozók és a nonprofit szervezetek növekvő száma ellensúlyozni tudott. A megyei székhelyű gazdasági szervezetek több mint ötödével magasabb, 91,2 milliárd forint értékű új beruházást valósítottak meg, ezen belül a szállítás, raktározás ág fejlesztései erőteljesen, 3,8-szeresükre nőttek. A kora nyári kánikula és szárazság ellenére a szántóföldi vetésű kalászosok termésátlagai valamennyi növénykultúra esetében meghaladták az elmúlt évtized átlagait, valamint az utóbbi két év értékeit is. A megyei székhelyű ipar termelési értéke – a gépipar jelentős visszaesése következtében – 6,5%-kal maradt el a tavalyitól. Az építőipari termelés összehasonlító áron közel 14%-kal emelkedett, amiben a közműépítés alágazat játszott meghatározó szerepet. A használatba vett új lakások száma az egy évvel korábbinak 40%-a volt, az építési engedélyek száma pedig ennél is nagyobb mértékben, egyharmadára csökkent. A megye kereskedelmi szálláshelyei tizedével kevesebb vendéget fogadtak, a vendégkör ötödét jelentő külföldiek által eltöltött vendégéjszakák száma több mint harmadával esett vissza. A megye közútjain kevesebb baleset történt, azonban a sérültek száma jelentősen, 8,6%-kal emelkedett.

1. ábra

**A fontosabb Fejér megyei mutatószámok alakulása, 2013. I–III. negyedév**  
(előző év azonos időszakához képest)



\*A nyilvántartott álláskeresők adata szeptember végén.

## Demográfiai helyzet

Fejér megye lakónépessége 2013. január 1-jén 421 086 fő volt.

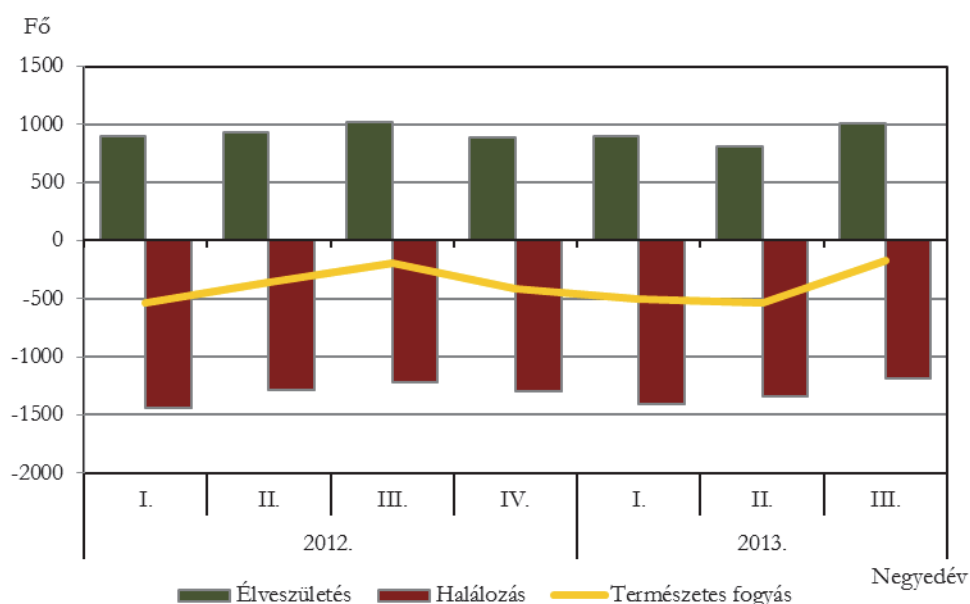
A megyében az év első kilenc hónapjában az országosnál kedvezőtlenebbül alakultak a népmozgalmi folyamatok. A születések száma jelentősen, a halálozásoké kis mértékben csökkent, ezáltal a népességfogyás üteme gyorsult.

2013. január és szeptember vége között 2721 gyermek született, 129-cel, 4,5%-kal kevesebb, mint 2012 ezen időszakában. A megyében 3929 haláleset történt, ami 19-cel kevesebb, mint a tavalyi év I-III. negyedében. Ez 0,5 százalékos csökkenést jelent.

A megyében az első kilenc hónapban 17 gyermek hunyt el egyéves születésnapja előtt, kettővel több, mint egy évvel korábban. Ezer élveszületésre 6,2 csecsemőhalálozás jutott, ami magasabb volt, mint az országos átlag (5,1 ezrelék).

2. ábra

Élveszületések, halálozások száma és a természetes fogyás



A házasságkötések száma az országgal megegyező mértékben növekedett. Szeptember végéig 1377 Fejér megyei pár tette hivatalossá a kapcsolatát, 12-vel több, mint 2012 I–III. negyedében.

A születések és a halálozások egyenlegéből adódóan a megye lakossága 1208 fővel csökkent, a természetes fogyás 10%-kal meghaladta az egy évvel korábbit.

## Munkaerőpiac

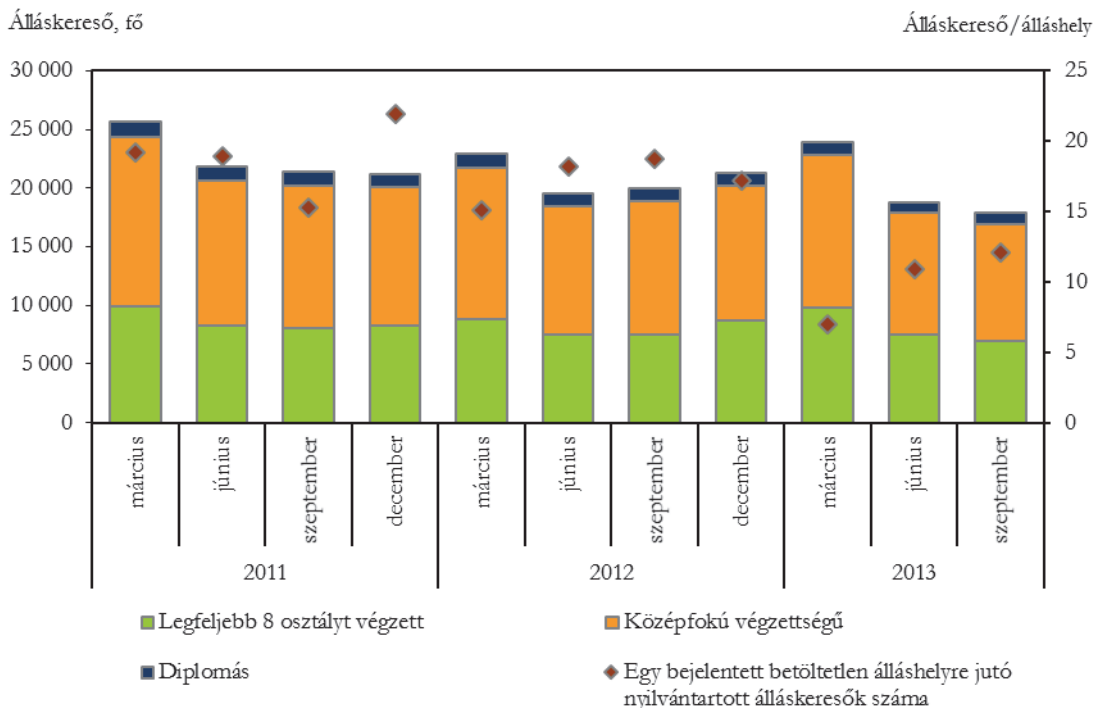
2013 III. negyedében a KSH lakossági munkaerő-felmérése szerint Fejér megye 15–74 éves népességének 59%-a, 192 ezer fő tartozott a gazdaságilag aktívak közé. A lakosságon belül a foglalkoztatottak átlagos létszáma 175 ezer fő volt, ami 4500-zal több, mint az előző év III. negyedében. A megyei munkanélküliségi ráta 8,9%, a foglalkoztatási arány 54,1% volt. Mind a munkanélküliségi, mind a foglalkoztatási ráta kedvezőbben alakult az országosnál.

A Nemzeti Foglalkoztatási Szolgálat adatai alapján 2013. szeptember végén az álláskeresők száma (17 879 fő) az egy évvel korábbihoz képest 10%-kal csökkent. A munkakeresés időtartama szerint az álláskeresők 35%-a 1-3 hónapja regisztráltatta magát, 29%-a pedig már több mint egy éve. A nyilvántartott álláskeresők 54%-a nő, 14%-a pályakezdő és 17%-a 25 éven aluli.

A regisztrált pályakezdők száma egy év alatt 5,8%-kal, a 25 éven aluliaké 11,5%-kal csökkent. Szeptember végén mindeközben a megyében 1477 bejelentett üres álláshely volt, ami 1,4-szerese az egy évvel korábbinak. Egy betölthető álláshelyre így 12 nyilvántartott álláskereső jutott. Álláskeresési járadékban 1726-an, nyugdíj előtti álláskeresési segélyben 946-an részesültek. Szociális ellátást 4892 fő részére folyósítottak, az egy évvel korábbihoz képest 4,9%-kal kevesebbnek.

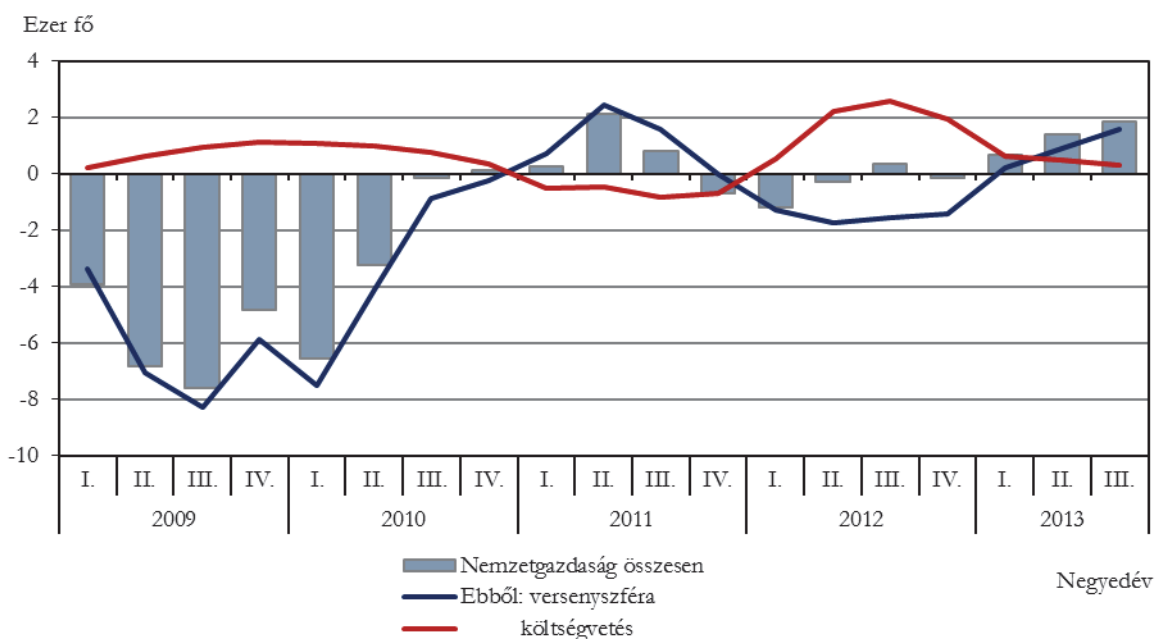
3. ábra

**A nyilvántartott álláskeresők megoszlása iskolai végzettség szerint és az egy bejelentett betöltetlen álláshelyre jutó nyilvántartott álláskeresők száma**



Az intézményi munkaügyi statisztika adatai szerint 2013. január-szeptemberben az országban a legalább 5 fős vállalkozásoknál, létszámtól függetlenül a költségvetési és társadalombiztosítási intézményeknél és a megfigyelt nonprofit szervezeteknél 2 millió 677 ezer fő állt alkalmazásban, 0,1%-kal több az egy évvel korábbinál. Fejér megyében az országot meghaladó mértékben bővült a létszám: a megyei székhelyű szervezetek összesen 112 ezer főt alkalmaztak az első kilenc hónapban, ami 1,2%-kal magasabb, mint tavaly ilyenkor. Az alkalmazottak több mint háromnegyedét (85 ezer fő) a versenyszféra foglalkoztatta, számuk 1,1%-kal bővült az egy évvel korábbihoz képest. A költségvetési szervek létszáma (25 ezer fő) 1,9%-kal növekedett. Minden második munkavállaló feldolgozóipari vagy kereskedelmi szervezetnél állt alkalmazásban, mindkét gazdasági ágat létszám-bővülés jellemezte. A szintén jelentős létszámot foglalkoztató közigazgatásban tizedével, az egészségügyben pedig 1,5%-kal nőtt az alkalmazottak száma egy év alatt, míg az oktatásban 5,2%-kal kevesebben dolgoztak.

**Az alkalmazásban állók számának változása**  
(az előző év azonos időszakához képest)



A teljes munkaidőben alkalmazásban állók havi bruttó átlagkeresete az év első kilenc hónapjában 217 ezer forintot tett ki, 3,5%-kal többet, mint egy évvel korábban (országosan 3,6%-os növekedés volt jellemző). Ezzel Győr-Moson-Sopron és Komárom-Esztergom után a harmadik legmagasabb bruttó keresetet érte el a megye. A versenyszférában dolgozók 224, a költségvetési szervezeteknél alkalmazásban állók 192 ezer forintot kerestek, 3,2, illetve 4,9%-kal többet, mint egy évvel korábban. Valamennyi meghatározó gazdasági ágat az egy évvel korábbinál magasabb bruttó kereset, a feldolgozóipart, az oktatást és az egészségügyet pedig a megyei átlagnál nagyobb arányú növekedés jellemezte. A családi kedvezmény nélkül számított megyei nettó átlagkereset 2013. január-szeptemberben 142 ezer forintot tett ki, 4,8%-kal haladta meg az egy évvel korábbit. A pénzbeli és a természetbeni juttatásokat is figyelembe véve az átlagos havi munkajövedelem 3,9%-kal (229 ezer forintra) emelkedett, amelyből 5,3% volt az egyéb munkajövedelem aránya.

## Gazdasági szervezetek

2013. szeptember 30-án Fejér megyei székhellyel 60 924 gazdasági szervezetet tartottak nyilván, 31%-ukat társas, 61%-ukat önálló (korábbi elnevezéssel egyéni) vállalkozói formában, további 6,6%-ukat pedig nonprofit szervezetként. Az előző negyedévekhez hasonlóan folytatódott a társas vállalkozások számának visszaesése, amit az önálló vállalkozók és a nonprofit szervezetek növekvő száma ellensúlyozni tudott, így a negyedév végén 0,1%-kal több szervezet szerepelt a regiszterben, mint egy éve.

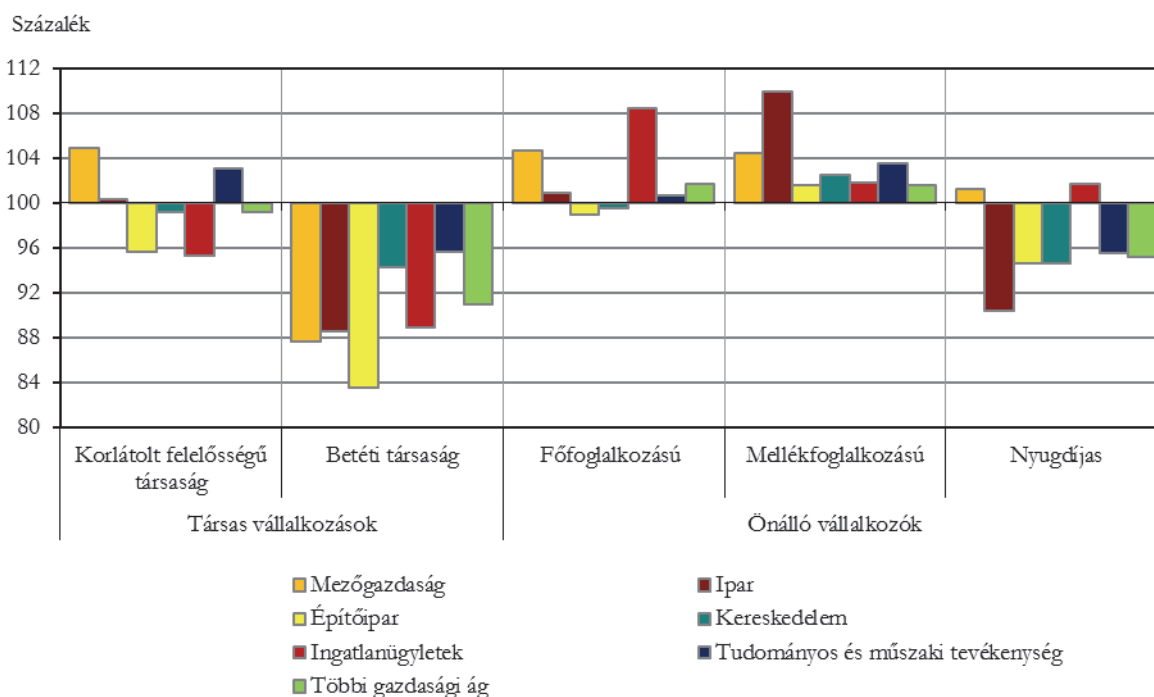
A megye 18 983 társas vállalkozásának kétharmadát korlátolt felelősségű társaságként, 30%-át betéti társaságként jegyezték be, mindkét cégforma esetében csökkenés mutatkozott. A részvénytársaságok és a szövetkezetek hányada nem érte el az egy százalékot, előbbiből 146-ot, utóbbiból 136-ot (az egy évvel korábbinál 37-tel többet) tartottak nyilván. Létszám-kategória szerint a meghatározó többséget jelentő kisvállalkozások száma 646-tal esett vissza egy év alatt, míg a középvállalkozásokból tízzel, a nagyvállalatokból kettővel regisztráltak többet, mint egy éve.

Valamennyi jelentősebb súlyt képviselő nemzetgazdasági ágban csökkent a társas vállalkozások száma, a kereskedelemben 2,3, a tudományos és műszaki tevékenység ágban 0,3, az építőiparban 7,9, az iparban pedig 2,5%-kal.

Szeptember végén 37 398 önálló vállalkozó szerepelt a nyilvántartásban, 580-nal több, mint egy évvel korábban. Az önálló vállalkozók 35%-a fő-, 47%-a mellékfoglalkozásban, további 18%-uk pedig nyugdíj mellett tevékenykedett. Mind a fő- mind pedig a mellékállásban vállalkozók köre bővült (2,5, illetve 2,9%-kal), a nyugdíj mellett dolgozóké lényegében nem változott. Az önálló vállalkozók csaknem teljes egészében 10 fő alatti kisvállalkozások, és 42%-uk szerepelt az egyéni vállalkozói nyilvántartásban. Minden negyedik önálló vállalkozó a mezőgazdasági, minden ötödik pedig az ingatlanügynöki tevékenységet jelölte meg főtevékenységként, mindkét ágazat esetében nőtt a nyilvántartásban szereplők száma.

5. ábra

**A regisztrált vállalkozások számának változása főbb gazdasági áganként, 2013. szeptember 30.**  
(előző év azonos időpontja = 100)



## Beruházás

A Fejér megyei székhelyű gazdasági szervezetek 2013 első három negyedévében 91,2 milliárd forintot fordítottak új tárgyi eszközök beszerzésére, a meglévők bővítésére, felújítására, folyó áron 22%-kal többet, mint az előző év azonos időszakában. Az egy lakosra jutó 216,7 ezer forint beruházási érték azonban így is 52 ezer forinttal elmaradt a közép-dunántúli, és 17 ezer forinttal az országos átlagtól.

Anyagi-műszaki összetétel szerint a beruházások negyedét építések, 72%-át gép-, berendezés-, járműbeszerzések, 1,8%-át pedig egyéb beruházások (föld, telek, ültetvény, erdő, tenyész- és igásállat) adták. Az épületek és egyéb építmények építésére folyó áron 15%-kal többet költöttek a gazdasági szervezetek, mint egy évvel korábban. A vásárolt gépek és járművek közel kétharmada külföldi gyártású volt. Az importból származó gépbeszerzések értéke 37%-kal, a belföldi gép-, berendezés-, járműállomány bővítése pedig 7,8%-kal haladta meg 2012 azonos időszakát.

A megyei beruházásokból a legnagyobb, 56%-os arányban részesedő feldolgozóipar teljesítménye 13%-kal nőtt. Bár főbb alágazatai közül a járműipar beruházásai megtorpantak, az

élelmiszeriparban ugyanakkor héttizedével, a fémalapanyag, fémfeldolgozási termék gyártása ágazatban pedig ötödével többet fordítottak fejlesztésekre, mint egy évvel korábban. A gumi-, műanyag és nemfém ásványi termék gyártása ágazatban csaknem másfélszeresére emelkedett a tárgyi eszköz beszerzések, bővítések volumene.

A megye beruházási teljesítményértékének 11%-a a szállítás, raktározás ágban összpontosult, és döntően import járműbeszerzéseket foglalt magában. Ebben a nemzetgazdasági ágban igen erőteljesen, 3,8-szeresükre nőttek a fejlesztési ráfordítások egy év alatt. A kereskedelemben és a mezőgazdaságban egyaránt az összes beruházás 7–8%-a valósult meg; előbbinél 17, utóbbinál 13%-kal növekedett az investíciók nagysága. A kisebb súlyú gazdasági ágak közül is csak az adminisztratív szolgáltatások, illetve a művészet és szabadidő területén maradt el a beruházások összege az egy évvel korábbtól.

1. tábla

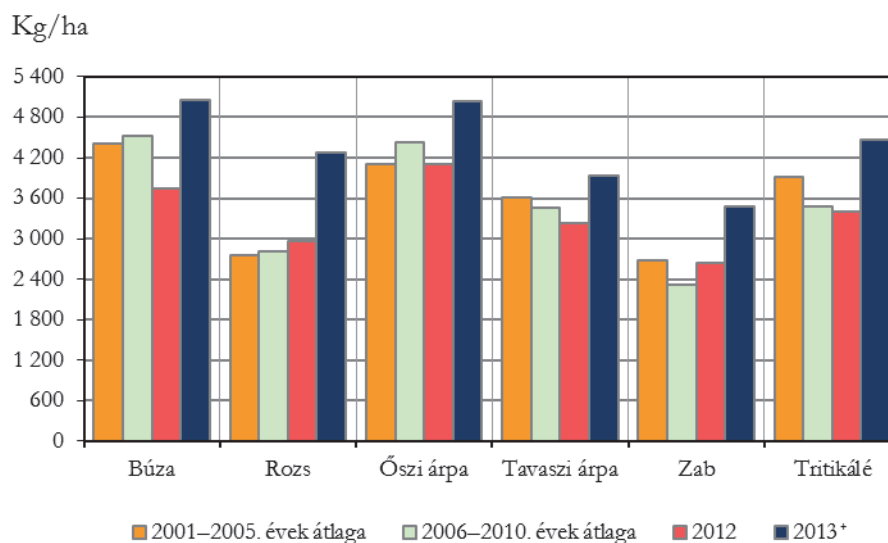
**A gazdasági szervezetek beruházásai főbb gazdasági ágak és anyagi-műszaki összetétel szerint, 2013. I–III. negyedév**

Megnevezés	Beruházások		2012. I–III. negyedév = 100,0
	teljesítményértéke, millió forint	megoszlása, %	
Mezőgazdaság	6 857	7,5	113,1
Ipar	54 564	59,8	111,0
Építőipar	1 074	1,2	100,2
Kereskedelem	6 492	7,1	117,1
Szállítás és raktározás	10 139	11,1	384,6
Ingtatlanügyletek	2 511	2,8	124,5
Adminisztratív szolgáltatás	1 378	1,5	68,1
Közigazgatás	2 962	3,2	107,9
Egészségügyi szolgáltatás	1 723	1,9	142,4
Többi gazdasági ág	3 529	3,9	158,5
<b>Beruházás összesen</b>	<b>91 229</b>	<b>100,0</b>	<b>122,1</b>
Ebből:			
Épületek, egyéb építmények	23 576	25,8	114,6
Belföldi gép, berendezés, jármű	23 202	25,4	107,8
Import gép, berendezés, jármű	42 792	46,9	137,3

## Mezőgazdaság

Fejér megyében 2013-ban a kora nyári kánikula és szárazság ellenére a szántóföldi vetésű kalászosok betakarítási eredményei kiválóak lettek: a termésátlagok valamennyi növénykultúra esetében meghaladták az elmúlt évtized átlagait, valamint az utóbbi két év értékeit is.

A kalászos gabonák termésátlaga



\*Előzetes adat.

A betakarított kalászosok területe (89 ezer hektár) kis mértékben, mindössze 2,1%-kal emelkedett, ugyanakkor az összes termés (443 ezer tonna) 36%-kal több lett az előző évihez képest.

Meghatározó kenyérgabonánk, a búza az egy évvel korábinál 2,1, az árpa 5,8%-kal, a zab négytizedével nagyobb, míg a rozs 2,3, a tritikálé pedig 18%-kal kisebb területről került a magtárakba.

Az összes gabonafajta termésmennyiségének növekedése felülmúlta a várakozásokat. A gazdálkodók búzából 38%-kal többet (359 ezer tonnát) gyűjtöttek be. Az árpa betakarított mennyisége 29%-kal (67 ezer tonnára) emelkedett. Rozsból négytizedével több (2,5 ezer tonna) került a tárolókba. A legnagyobb (84%-os) termésmenyekeedés a zabnál (3,3 ezer tonna) figyelhető meg, míg a legalacsonyabb (7%-os) a tritikálénál (12,2 ezer tonna).

A 2013. június 1-jei adatok szerint Fejér megyében a főbb állatfajtákból a szarvasmarha kivételével kevesebbet tartottak, mint egy évvel korábban. A csökkenés leginkább a tyúkfélék esetében mutatkozott meg, az időszak végére 125 ezerrel kevesebbet, 1,2 millió egyed számoltak. Az állattartók sertésből (86 ezret) és juhból (33 ezret) 4, illetve 3 ezerrel kevesebbet istállózta. Egyedül a szarvasmarhatartás erősödött, a 43 ezres állomány ezerrel több, mint tavaly ilyenkor.

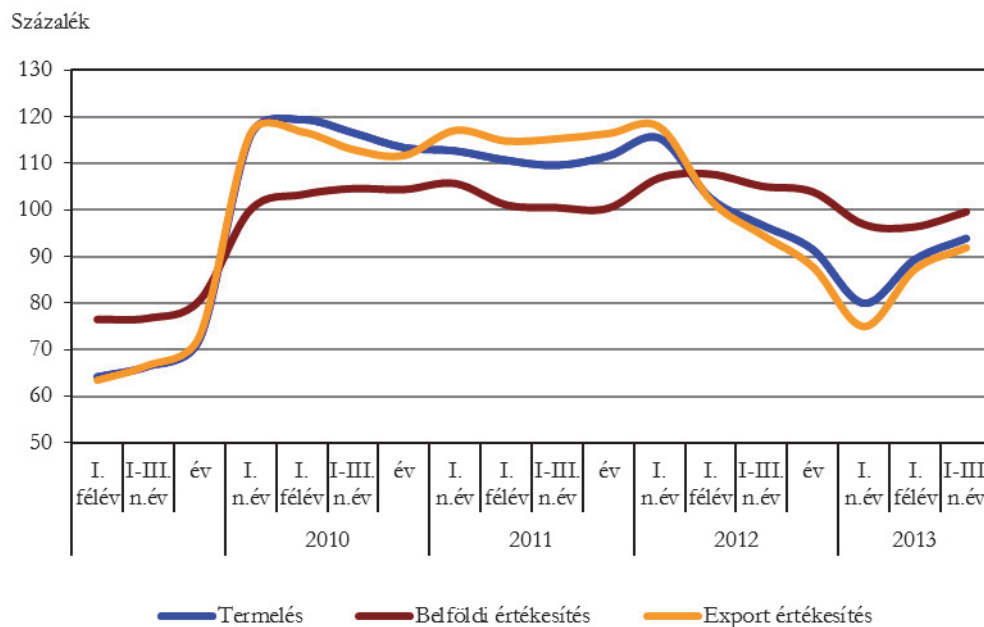
## Ipar

Az első kilenc hónap során a Fejér megyei telephellyel rendelkező, legalább 5 főt foglalkoztató vállalkozások 1426 milliárd forint ipari termelési értéket állítottak elő, ezzel a Közép-Dunántúl összes kibocsátásának 39%-át adták. Az ipari termelés volumene 6,5%-kal csökkent az előző év azonos időszakához képest. Egy lakosra 3,4 millió forint termelési érték jutott, ami azonos a régió átlagával és közel kétszerese az országos átlagnak.

A megyei székhelyű, legalább 50 főt foglalkoztató ipari vállalkozások produktuma 1345 milliárd forint értékű volt, ami összehasonlítva áron 6,1%-os elmaradás az egy évvel korábbihoz képest.



**A Fejér megyei ipari termelés és értékesítés volumene\***  
(előző év azonos időszaka = 100)



\*A 49 főnél többet foglalkoztató szervezetek székhely szerinti adatai.

A megye ipari termelését csaknem teljes egészében a feldolgozóipar teljesítménye határozza meg, melynek kibocsátása 6,5%-kal maradt el az előző évitől.

A feldolgozóipari termelés megközelítőleg négytizedét adó gépipar teljesítménye 15%-kal csökkent, aminek legfőbb oka, hogy a számítógép, elektronikai, optikai termékek gyártása az előző évnek a hattizedét sem érte el, és a gép, gépi berendezések gyártása is közel 10%-kal elmaradt az egy évvel korábbtól. Ezzel szemben a gépiparon belül legnagyobb súlyú járműgyártás 16%-kal növelni tudta termelését. A feldolgozóipar termelési értékének háromtizedét adó fémalapanyag és fémfeldolgozási termék-gyártás csak kismértékben, 1,3%-kal haladta meg a 2012. azonos időszaki volument. A gumi-, műanyag és nemfém ásványi termékek előállított mennyisége 5,7%-kal, az élelmiszer, ital, dohánytermékeké 1,8%-kal visszaesett.

Az ipari értékesítés nettó árbevétele a tárgyidőszakban 1350 milliárd forintot tett ki, 6,4%-kal kevesebbet a tavalyinál. A feldolgozóipar termékeinek több mint háromnegyedét értékesítették külföldi piacokon. A feldolgozóipari export 86%-át kitevő három ágazat közül a gépipar kivitele 17, a gumi-, műanyag és nemfém ásványi termék gyártásé 4,9, a fémalapanyag, fémfeldolgozási termék gyártásé pedig 1,1%-kal csökkent. Jelentős exportbővülést (18%) csak a gépiparhoz tartozó járműgyártás ért el. A megyei ipar belföldön 328 milliárd forintnyi árbevételt realizált, az előző évihez hasonlóan. A feldolgozóipari ágazatok közül a számítógép, elektronikai, optikai termék-gyártás belföldi árbevétele több mint a negyedével visszaesett, ezzel szemben a fémalapanyag, fémfeldolgozási termék-gyártás és a járműipar hazai értékesítési volumene meghaladta a tavalyit.

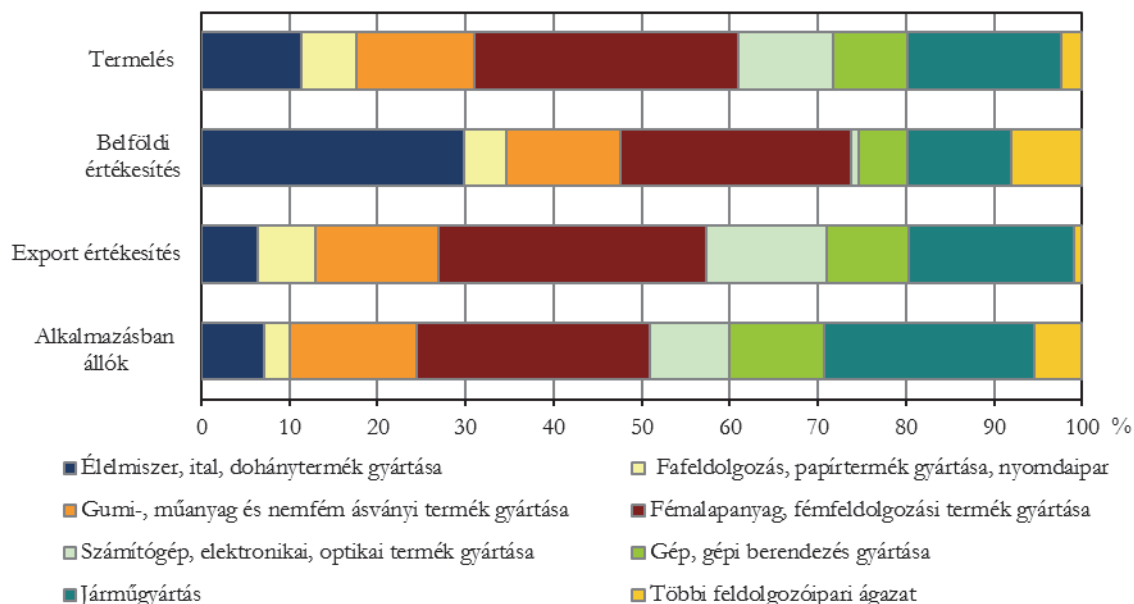
Erős koncentrációt mutat, hogy a megyei ipari termelés és az export-értékesítés közel kilencetizedét a legalább 250 főt foglalkoztató vállalatok adták.

A 49 főnél több munkavállalót foglalkoztató ipari szervezeteknél 36 ezren álltak alkalmazásban; a foglalkoztatotti létszám egy év alatt 1,3%-kal emelkedett. A munkavállalók száma a

gumi-, műanyag és nemfém ásványi termék gyártásban 11%-kal nőtt, a többi jelentősebb ágazatban csak kevéssel változott. Az összes foglalkoztatott több mint négytizedét (15 ezer főt) a gépiparban alkalmazták.

8. ábra

**A termelés, az értékesítés és az alkalmazásban állók számának megoszlása a Fejér megyei feldolgozóiparban, 2013. I–III. negyedév\***



\*A 49 főnél többet foglalkoztató szervezetek székhely szerinti adatai.

Az ipari termelékenység (az egy alkalmazásban állóra jutó termelés értéke) 7,3%-kal csökkent. A feldolgozóipari termelékenység hasonló mértékű visszaesését a gépiparban zajló kedvezőtlen folyamatok – változatlan alkalmazotti létszám mellett a termelés 15%-kal elmaradt a tavalyitól – döntően befolyásolták.

## Építőipar

2013 első kilenc hónapjában a Fejér megyei székhelyű, legalább 5 főt foglalkoztató építőipari szervezetek teljesítményértéke 20,9 milliárd forintot tett ki, az építőipari termelés összehasonlító áron – az országosnál nagyobb ütemben – közel 14%-kal emelkedett 2012 azonos időszakához képest. Az egy lakosra jutó termelési érték 49,7 ezer forint, ami kissé elmarad a régió átlagától (55,4 ezer forint), és több mint háromtizedével az országos átlagtól (84,2 ezer forint). A két építményfőcsoport eredményének változása ellentétes előjelű volt, az épületek építése közel 5%-kal csökkent, az egyéb építményeké 35%-kal nőtt.

Az építőipar három fő ágazata közül az összes termelés csaknem négytizedét adó egyéb építmények ágazat kibocsátása – a közműépítés alágazat háromszoros növekedésének köszönhetően – másfélszeresére nőtt. Az épületek építése ágazat termelése szintén bővült, közel háromtizedével volt magasabb az egy évvel korábbinál. Az építőipari kibocsátás 39%-át kitevő speciális szaképítés ágazat volumene a befejező építési és az épületgépészeti szerelési munkák csökkenésének következtében 15%-kal visszaesett.

2. tábla

**Az építőipari termelés összetétele, 2013. I–III. negyedév**

Megnevezés	Épületek	Egyéb építmények	Összesen	Előző év azonos időszaka = 100,0 <sup>a)</sup>	Megoszlás, %
	millió forint				
5–9 fő közötti vállalkozások	3 197	1 651	4 848	105,2	23,2
10–49 fő közötti vállalkozások	5 615	4 798	10 413	104,2	49,8
50 fős és afeletti vállalkozások	633	5 016	5 649	148,6	27,0
<b>Összesen</b>	<b>9 445</b>	<b>11 465</b>	<b>20 910</b>	<b>113,6</b>	<b>100,0</b>
Ebből:					
Lakó- és nem lakóépület építése	3 601	747	4 348	136,7	20,8
Út, vasút építése	109	2 793	2 902	93,0	13,9
Közműépítés	279	4 704	4 983	3-szoros	23,8
Épületgépészeti szerelés	2 862	1 288	4 150	81,2	19,8
Befejező építés	1 149	124	1 273	76,2	6,1
Egyéb speciális szaképítés	1 152	874	2 026	81,4	9,7

a) Összehasonlító áron.

Az építőipari vállalkozások 2013. szeptember végén fennálló 3,9 milliárd forint értékű szerződésállománya héttizedével haladja meg az előző évit. Ezen belül az épületek építésére szóló megrendelések 36, az egyéb építmények építésére szólók 87%-kal bővültek. Az év első kilenc hónapjában kötött új megállapodások volumene mindkét építményfőcsoportra közel hattizedével volt magasabb az egy évvel korábbinál.

## Lakásépítés

2013 első kilenc hónapjában Fejér megyében tovább csökkent a használatba vett új lakások száma, mindössze 71 lakást vettek birtokba lakóik. Ez csupán 40%-a az előző év azonos időszakának. Országosan kevéssel 4 ezer fölött volt az új lakások száma, a főváros kivételével valamennyi régiót a visszaesés jellemezte.

A megyében a lakások háromnegyede a városokban épült, ebből 41 a megyeszékhelyen. Emellett 15 község lakásállománya nőtt egy, illetve két lakással.

3. tábla

**Lakásépítés, építési engedélyek, 2013. I–III. negyedév**

Megnevezés	Épített lakások		Kiadott lakásépítési engedélyek	
	száma	2012. I–III. negyedév = 100,0	száma	2012. I–III. negyedév = 100,0
Megyeszékhely	41	70,7	58	32,6
Többi város	13	41,9	46	68,7
Községek	17	18,5	50	25,9
<b>Összesen</b>	<b>71</b>	<b>39,2</b>	<b>154</b>	<b>35,2</b>

Saját használatra 65, értékesítésre 6 otthont építettek. A lakások nagyok, átlagos alapterületük 134 m<sup>2</sup> volt. Valamennyi új lakás közüzemi vízzel ellátott, 66-ban vezetékes gáz szolgáltatja a fűtéshez szükséges energiát.

Az építési engedélyek számában még ennél is nagyobb csökkenés történt: a 154 új engedély alig egyharmada az egy évvel korábbinak. A megyeszékhely mellett (itt 58 lakás építését engedélyezték) Gárdonyban regisztráltak még nagyobb számú építési engedélyt (17).

## Turizmus

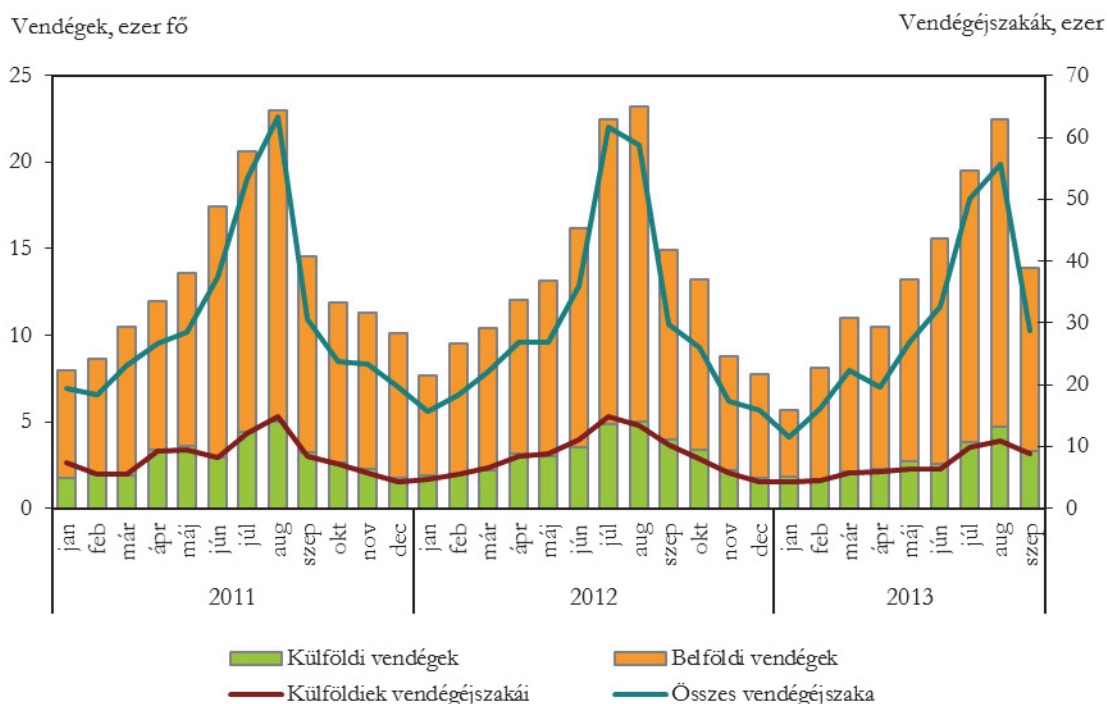
Idén szeptember végéig a Fejér megyei kereskedelmi szálláshelyek 120 ezer vendéget fogadtak, az általuk eltöltött vendégéjszakák száma megközelítette a 264 ezret. A vendéglétszám tizedével volt kevesebb, mint 2012 azonos időszakában. A vendégforgalom döntő részét – közel négyötödét – adó belföldi vendégek száma 4,9%-kal, míg a külföldieké ennél jóval nagyobb mértékben, 24%-kal csökkent. A hazai vendégek az egy évvel korábbihoz képest 4,0%-kal kevesebb (201 ezer) vendégéjszakát töltöttek el a szálláshelyeken, a külföldi vendégéjszakák száma pedig több, mint harmadával esett vissza.

A 25 ezer külföldi vendég kilenczede az európai kontinens országaiból érkezett, elsősorban Németországból (5 ezer fő), Ukrajnából és Ausztriából (2-2 ezer fő). Csaknem valamennyi főbb küldő területről csökkent a foglalások száma: az osztrák vendéglétszám a felére fogyatkozott, Németországból a negyedével, Ukrajnából 40, Szlovákiából 30%-kal kevesebb vendéget regisztráltak a szálláshelyek. Olaszországból ezzel szemben egyharmadával, Lengyelországból pedig 13%-kal több vendég látogatott a megyébe, mint 2012 első kilenc hónapjában.

A külföldiek átlagos tartózkodási ideje tavalyhoz képest 2,5 éjszakára rövidült, a belföldi vendégeké viszont nem változott, ők átlagosan 2,1 éjszakára maradtak.

9. ábra

A Fejér megyei kereskedelmi szálláshelyek vendégforgalma havonként



A vendégek közel háromnegyede a szállodákat vette igénybe, minden nyolcadik vendég panzióban szállt meg. A főidényben az előbbi szállástípusba tartozó egységekből 26, az utóbbiba soroltból 36 működött Fejér megyében, együttesen 4400 férőhellyel. A szállodák külföldi vendégeinek száma az egy évvel korábbihoz képest 14%-kal csökkent, a belföldieké viszont 2,3%-kal emelkedett, a panziókban a külföldi vendéglétszám a hotelekéhez hasonló mértékben visszaesett, míg a belföldi vendégek száma ötödével nőtt.

A megye kereskedelmi szálláshelyi forgalmának 85%-a öt településhez kapcsolódott, közülük leginkább Velencén maradt el a kereslet az előző év január-szeptemberitől.

4. tábla

**A turizmus szempontjából meghatározó települések vendégforgalma, 2013. január-szeptember**

Megnevezés	Vendég	Ebből: külföldi	Vendég- éjszaka	Ebből: külföldi	Előző év azonos időszaka = 100,0%			
					vendég	ebből: külföldi	vendég- éjszaka	ebből: külföldi
<b>Fejér megye összesen</b>	<b>119 932</b>	<b>25 121</b>	<b>263 840</b>	<b>63 259</b>	<b>90,4</b>	<b>76,2</b>	<b>85,9</b>	<b>64,6</b>
Ebből:								
Székesfehérvár	30 227	14 023	61 651	31 955	89,5	80,3	86,1	77,9
Gárdony	28 545	1 967	64 755	7 349	92,3	87,0	91,7	86,9
Velence	28 429	1 296	62 380	4 061	77,5	23,0	65,9	15,4
Dunaújváros	8 176	1 830	20 973	5 112	110,8	83,1	111,2	77,2
Mór	6 484	2 721	14 785	7 672	105,9	107,2	92,7	93,1

A megyei szálláshelyek az első kilenc hónap során összesen 3,8 milliárd forint bruttó bevételt értek el, ennek fele a szállásdíjakból, több mint egyharmada az üzemeltetésükben lévő vendéglátóhelyek bevételéből származott. Az összbevétel folyóáron 1,6, ezen belül a szállásdíj-bevétel 5,5%-kal csökkent. Egy kiadott szállodai szoba átlagára 14 400 forintot tett ki, ami alacsonyabb a tavaly január-szeptemberinél.

A belföldi szállásdíjak 28%-át Széchenyi Pihenőkártyával egyenlítették ki a vendégek, amit a szálláshelyek hattizede fogadott el. A beváltott 359 millió forintnyi kártyaérték közel két és félszerese az egy évvel korábbiak.

Januártól szeptember végéig a megye szálláshelyei átlagosan 30, ezen belül a szállodák 34%-os szobakihasználtsággal működtek (országosan a kereskedelmi szálláshelyeket 43, a szállodákat 51%-os foglaltság jellemezte).

## Közúti közlekedési balesetek

Fejér megye közútjain 492 személyi sérüléssel járó baleset történt az év első kilenc hónapjában, 16-tal kevesebb, mint az előző év azonos időszakában. Húsz baleset halállal végződött, 159 esetben súlyosan, 313 esetben könnyen sérült meg valamely résztvevő. Ittas állapotban 54 balesetet idéztek elő, eggyel többet, mint a tavalyi év első három negyedében.

Annak ellenére, hogy kevesebb baleset történt, a sérültek száma jelentősen, 8,6%-kal emelkedett. A 743 sérültből 20-an vesztették életüket (tavaly 22-en), súlyosan 197-en, könnyen 526-an sérültek.

A balesetek legnagyobb hányadát járművezetők idézték elő, ezen belül a sebesség nem megfelelő alkalmazása miatt következett be a legtöbb eset. 13 balesetnél gyalogos, 7 esetben az utak állapota idézte elő a bajt.

**További információk, adatok (linkek):**

[Táblázatok](#)

[stADAT-táblák](#)

[Módszertan](#)

***Elérhetőségek:***

*Felelős szerkesztő:* KSH Veszprémi főosztály: Szántó Balázs

*További információ:* KSH Veszprémi főosztály: Retz Tamás

Telefon: (+36-88/620-210) [tamas.retz@ksh.hu](mailto:tamas.retz@ksh.hu)

**Információs szolgálat,**

telefon: (+36-1) 487-4331