



A gyermekek napközbeni ellátása, 2017*

Tartalom

Alapvető változások a gyermekek napközbeni ellátásában	1
Az egyes bölcsődei ellátási formák jellemzői	3
Klasszikus bölcsődék	3
Mini bölcsődék	3
Családi bölcsődék	3
Munkahelyi bölcsődék	3
Napközbeni gyermekfelügyelet	3
A gyermekek napközbeni ellátását biztosítók adatai, 2017. május 31., táblamelléklet	4

Alapvető változások a gyermekek napközbeni ellátásában

2017. január elsejétől a gyermekvédelmi törvény¹ módosításának hatására alapvetően átalakult a gyermekek napközbeni ellátása. A 3 évesnél fiatalabb gyermekek ellátásának megszervezését minden esetben bölcsődei ellátás keretén belül kell megvalósítani, amelyhez különböző, a korábbiaknál rugalmasabb ellátási formákat alakítottak ki. A módosítás célja, hogy ezek az új formák a települések kisgyermekkorú népesség-számához, valamint a munkahelyi adottságokhoz igazodva biztosítsák a gyermekek napközbeni elhelyezését.

Az ellátást biztosíthatja **bölcsőde**, **mini bölcsőde**, **munkahelyi bölcsőde**, és **családi bölcsőde**. Az ellátás keretében szolgáltatásként speciális tanácsadás, időszakos gyermekfelügyelet, gyermekhotel működtetése vagy más gyermeknevelést támogató segítő szolgáltatás is biztosítható, amit a gyermek 6. életévének betöltéséig lehet igénybe venni. Óvodai nevelésre nem érett gyermek² a 4. életévének betöltéséig, sajátos nevelési igényű gyermek³ a 6. életévének betöltéséig gondozható bölcsődében. Ezeket túl a legfeljebb 16 éves gyermekek napközbeni ellátását is biztosító **napközbeni gyermekfelügyelet**, illetve – változatlanul – az **alternatív napközbeni ellátás**⁴ egészíti ki a napközbeni ellátások palettáját.

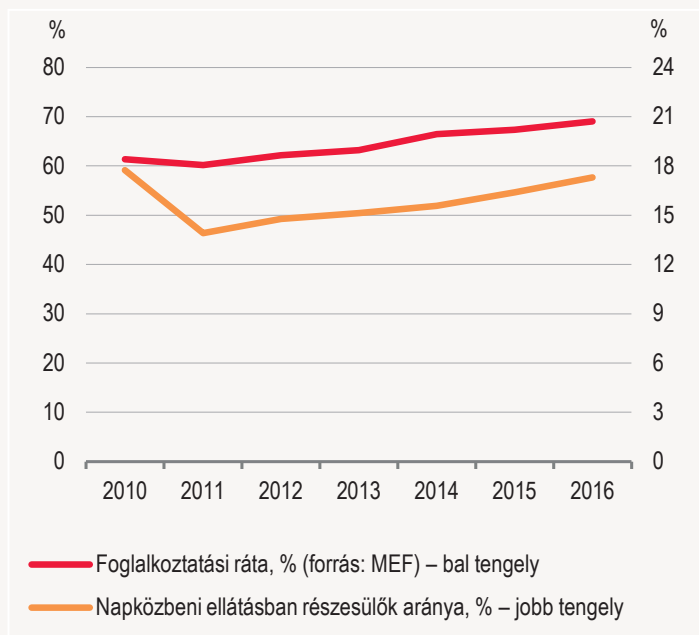
A több mint másfél évszázados múltra visszatekintő bölcsődei ellátást a jogszabályváltozás előtt csak a tízezer főt meghaladó lakosú településeken kellett megszervezni, ám 2017-től minden olyan településen kötelező önkormányzati feladat ennek biztosítása, ahol 40-nél több 3 éves aluli él, vagy legalább 5 gyermek tekintetében erre igény jelentkezik. E kötelezettség teljesítésére, az előírásoknak megfelelő feltételek megteremtésére a jogszabály 2018 végéig ad lehetőséget. A kötelező bölcsődei feladatellátást – a szolgáltatások bármelyik formájának biztosításával – a kisebb településekhez tartozó önkormányzatok egy része könnyebben megszervezhető intézménytípusok működtetésével, valamint önkormányzati társulás útján, esetleg civil vagy egyházi fenntartó bevonásával tudják megoldani.

2010–2013 között a 3 éves aluli gyermekek létszáma csökkent, majd 2017 elejére 267-ről 280 ezerre nőtt. Gondozásukat elsősorban otthoni

keretek között, a családtámogatási ellátások igénybevétele mellett, hagyományosan az anyák oldják meg. A napközbeni ellátás igénybevétele – mivel a dolgozó szülő munkaidejére biztosítja a kisgyermek számára a gondozást – szoros kapcsolatban áll a foglalkoztatottság szintjével. 2011-től, ahogy nőtt a 15–49 éves, gyermeket nevelő nők körében a foglalkoztatottak aránya, a 3 éves aluli gyermekek egyre nagyobb hányada jelent meg a bölcsődékben, családi napközikben, amit elősegített a férőhelykínálat bővülése is.

1. ábra

A gyermeket nevelő 15–49 éves nők foglalkoztatási rátája és az ellátásban részesülő 3 éves aluli gyermekek aránya



Az ellátások országos lefedettségének és az intézmények kihasználtságának elmúlt évek során tapasztalt javulása mellett továbbra is léteznek területi egyenlőtlenségek. 2010 óta fokozatosan csökkent, majd stagnált azon 3 éves aluli gyermekek száma, akiknek nem volt hozzáférhető a napközbeni ellátás semmilyen formája a lakóhelyén. Annak ellenére, hogy a jogszabályi előírások az igényekhez jobban alkalmazkodó ellátórendszer létrehozását célozták meg, 2017-ben 2610 olyan település is volt Magyarországon, ahol összesen több mint 70 ezer gyermek számára nem volt helyben elérhető a napközbeni ellátás. Ez az érintett gyermekek 26%-a, 2,8 százalékponttal több, mint az előző évi arány.

* A kiadványban közölt valamennyi 2017. évi adat **előzetes** adat, és a január 31.–augusztus 31. közötti időszakra vonatkozik.

¹ 1997. évi XXXI. törvény a gyermekek védelméről és a gyámügyi igazgatásról.

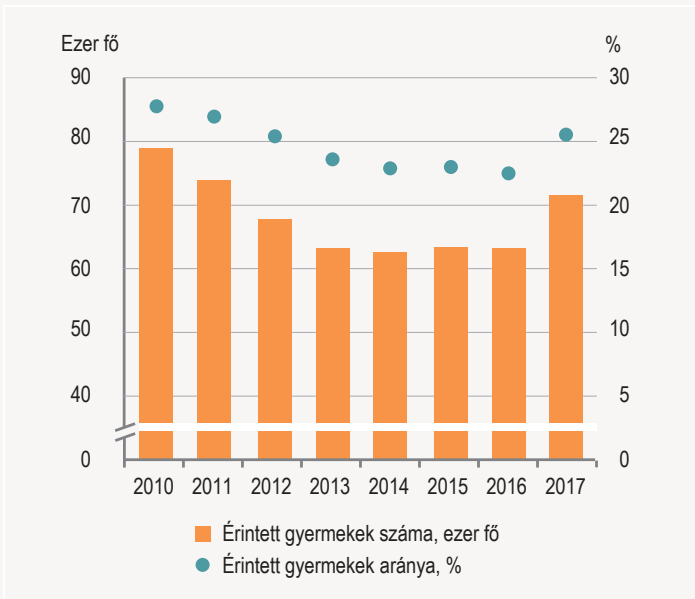
² Ha a gyermek testi vagy értelmi fejlettségi szintje alapján nem érett az óvodai nevelésre, és óvodai jelentkezését az orvos nem javasolja.

³ Az a különleges bánásmódot igénylő gyermek, tanuló, aki a szakértői bizottság szakértői véleménye alapján mozgásszervi, érzékszervi, értelmi vagy beszéd fogyatékos, több fogyatékoság együttes előfordulása esetén halmozottan fogyatékos, autizmus spektrumzavarral vagy egyéb pszichés fejlődési zavarral (súlyos tanulási, figyelem- vagy magatartásszabályozási zavarral) küzd.

⁴ Az alternatív napközbeni ellátás olyan kiskorúaknak szánt szabadidős, prevenciószolgáltatásokat és egyéb foglalkozásokat takar, amelyeket – kiterjedt jellegűből fakadóan – az adatfelvétel során nem vizsgálunk.

Napközbeni ellátáshoz a lakóhelyén hozzá nem férő 3 éven aluli gyermekek száma és aránya

2. ábra



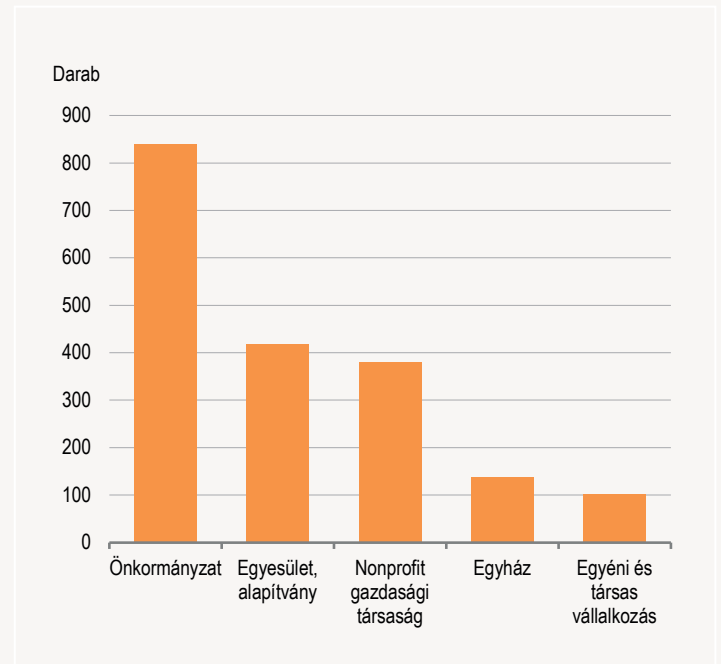
Az évtizedben végrehajtott intézkedések hatása érzékelhető az ellátórendszerben. Az új intézmények létesítése, a bölcsődék férőhelybővítési, illetve a családi napközik bővülő pályázati lehetőségei jelentősen megnövelték a rendelkezésre álló kapacitást. A több működő férőhely javította a kisgyermekes családok hozzáférést az ellátáshoz, amíg 2010-ben országosan egy férőhelyre 10, 2017-ben 6 potenciális igénybevevő jutott a 3 éven aluli korosztályból.

A gyermekek napközbeni ellátását 2017. január elsejétől bölcsőde, mini bölcsőde, családi bölcsőde, munkahelyi bölcsőde és napközbeni gyermekfelügyelet formájában lehet nyújtani. Míg a bölcsőde és a mini bölcsőde intézményes formában nyújt ellátást, a családi és munkahelyi bölcsőde szolgáltatásként vehető igénybe. A mini bölcsődékben kisebb létszámú, 7–8 fős csoportokban biztosítanak gondozást a gyermekeknek. A korábbi családi napközik átalakulásával létrejött családi bölcsődék – akárcsak a munkahelyi bölcsődék – kisebb csoportlétszámmal (5–7 fő) is működhetnek.

2017-ben **44 896 kisgyermek** gondozását a két alapvető intézményes ellátás és a két szolgáltatási ellátás keretében **1752 bölcsőde** és **138 napközbeni gyermekfelügyelet, összesen 1890** napközbeni ellátást biztosító intézmény végezte arra az időre, amíg a szülei dolgoztak. Ezek területi eloszlását vizsgálva, megfigyelhető, hogy a tízezer főnél népesebb településeken található az intézmények 83%-a, míg a 499 fő alatti településeken összesen 8 intézmény működött.

A gyermekek napközbeni ellátását biztosító intézmények száma fenntartók szerint, 2017. május 31.*

3. ábra



*Az adatok nem tartalmazzák az egyéb fenntartói kategóriába sorolt intézményeket.

A napközbeni ellátást biztosító intézmények fenntartóinak többsége települési és kisebbségi önkormányzat vagy önkormányzati társulás, de 20% körüli a civil szervezetek, valamint a nonprofit gazdasági társaságok által fenntartott bölcsődék aránya is.

Gyermekek napközbeni ellátását biztosítók adatai, 2017 május 31.

1. tábla

Megnevezés	Intézmények	Működő férőhelyek	Beíratott gyermekek	Férőhely hiány miatt elutasított gyermekek	Kisgyermek-nevelők	Szolgáltatást nyújtók	Dajkák
Bölcsőde	754	40 040	37 977	2 201	7 346	X	1 517
Mini bölcsőde	50	354	346	27	73	X	43
Családi bölcsőde	941	6 044	5 743	651	642	1 510	X
Munkahelyi bölcsőde	7	49	38	—	14	17	X
Összesen	1 752	46 487	44 104	2 879	8 075	1 527	1 560
Napközbeni gyermekfelügyelet	138	X	792	..	X	271	X

A működő férőhelyek számának összehasonlíthatósága a korábbi évekkel a jogszabályi változások miatt ugyan korlátozott, de míg 2016-ban összesen 48 069⁵ férőhely állt készen a bölcsődékben és családi napközikben a gyermekek fogadására, addig 2017-ben – az összes bölcsődei ellátási formában – 46 487.

2017-ben a vizsgált 4 bölcsődei, valamint a napközbeni gyermekfelügyeleti ellátási formában a **beíratott gyermekek** száma elérte a **44 896** főt. Új felvétellel több mint 26 ezer gyermek került bölcsődei intézménybe. Ahogyan a férőhelyek száma, a beíratott gyermekek száma sem éri el az előző évit. Férőhely hiányában 2879 gyermeket utasítottak el. Az ellátórendszer kapacitása és az igények közötti területi egyenlőtlenségeket mutatja, hogy az elutasítások mellett a működő férőhelyek száma országosan 2383-mal meghaladta a beíratott gyermekek számát. Sajátos nevelési igényű volt a beíratott gyerekek 2%-a, és a hátrányos vagy halmozottan hátrányos helyzetű gyermekek⁶ száma meghaladta az 1300 főt. Bár a bölcsődei ellátás alapvetően a 0–2 évesek gondozására szakosodott intézmény, a beíratott gyermekek közel egyötöde betöltötte a 3. életévét.

A bölcsődei ellátás idején biztosított étkezési költségeinek fedezésében változások következtek be. A 2015. szeptember 1-jétől hatályos jogszabályi előírások alapján az intézményi gyermekétkeztetés során a térítési díj 100%-át normatív kedvezményként kell biztosítani minden olyan bölcsődébe, mini bölcsődébe járó gyermeknek, aki rendszeres gyermekvédelmi kedvezményben⁷ részesül, tartósan beteg, fogyatékos, vagy olyan családban él, amelyben beteg vagy fogyatékos gyermeket nevelnek. Azokat is megilleti az ingyenes étkezés, akik három vagy több gyermeket nevelő családban élnek, vagy ha a szülő nyilatkozata alapján az egy főre jutó havi jövedelem összege nem haladja meg a nettó minimálbér 130%-át (2017-ben 110 224 forintot). A vizsgált időszakban ingyenesen étkezett a két intézménytípusba beíratott gyermekek 66%-a.

Az egyes bölcsődei ellátási formák jellemzői

Klasszikus bölcsődék

A 2017. május 31-i adatok szerint **754** bölcsőde **40 040** férőhellyel, 7346 kisgyermeknevelővel, valamint 1517 dajkával várta a gyermekeket. Az igényekkel összhangban a rendelkezésére álló férőhelyek 42%-a Budapesten és Pest megyében található, ami összefügg azzal, hogy itt él a 3 éven aluli gyermekek közül minden harmadik, továbbá itt a legmagasabb a női foglalkoztatottság.

A bölcsődei intézmények 4235 csoportjában az év folyamán összesen 52 680 gyermeket láttak el. A beíratott gyermekek 44%-a szeptemberre már óvodai nevelésbe távozott, miközben az év folyamán 26 654 gyermeket vettek fel, akiknek 86%-ánál rendelkezett a szülő igazolható munkahellyel. 500 gyermeknél a gyermekvédelmi jelzőrendszer kezdeményezte az ellátást, ezzel együtt kötelezték a szülőt a gyermek veszélyeztetettsége miatt az ellátás igénybevételére. Ritkán, de előfordulhat, hogy a gyermek beszoktatása nem jár sikerrel, 2017-ben 259 ilyen esetet jelentettek a bölcsődék. Helyhiány miatt 2201 gyermeket utasítottak el, akik közül minden harmadik a fővárosban szerette volna igénybe venni az ellátást, de a keleti régiók ellátási problémáira utal, hogy az elutasított gyermekek 34%-a itt él. A bölcsődébe járó gyermekek kétharmada 3 éven aluli volt. A klasszikus bölcsődék fenntartói hagyományosan az önkormányzatok és önkormányzati társulások, amelyek az intézmények 90%-át üzemeltették.

Mini bölcsődék

A mini bölcsőde olyan új intézménytípus, amely a klasszikus bölcsődéknel egyszerűbben létesíthető és működtethető. Mini bölcsődékben 7–8 gyermek gondozható egy csoportban, és a klasszikus bölcsődékhez hasonlóan a kisgyermeknevelők mellett dajka is gondoskodik a gyermekekről.

A 2016/2017-es nevelési évben **50 mini bölcsőde** működött az országban, 354 férőhellyel, 73 kisgyermeknevelő és 43 dajka gondoskodott a beíratott **346** gyermekről. Az intézmények 20%-át egyházak, egynegyedét nonprofit szervezetek tartották fenn. Az önkormányzati fenntartók aránya 34% volt. Az intézmények regionális eloszlása egyenetlen, a működő intézmények közül 8 Közép-Magyarországon, 12 a Dunántúlon, míg Észak-Magyarországon és az Alföldön összesen 30 intézmény létesült. A mini bölcsődék egyharmada 2000–5000 lélekszámú településen működött, Budapesten viszont egy sincs.

Családi bölcsődék

2017. május 31-én **941 családi bölcsőde** működött **6044** férőhellyel. A klasszikus bölcsődék mellett ebben az ellátási típusban gondozták a legtöbb gyermeket. A többnyire családi napközikből átalakult családi bölcsődék csoportlétszáma 5–7 fő lehet.

Jelentős különbség viszont a klasszikus és mini bölcsődékhez képest, hogy az ellátást szolgáltatást nyújtó személyek nyújtják, akiknek a képesítési előírásait a gyermekvédelmi törvényben szabályozzák. A működő férőhelyek közül minden negyedik tízezernél alacsonyabb lélekszámú településen volt. A május 31-i referencianapon ezen intézménytípusba beíratott gyermekek száma **5743** fő volt. Az igénybe vevő gyermekek közül 4847-en még nem töltötték be a 3. életévüket. Családi bölcsődében a szolgáltatást nyújtó személyek állományi létszáma elérte az 1500 főt, míg a kisgyermeknevelő munkakörben foglalkoztatottak száma 642 fő volt.

A családi bölcsődék fenntartói esetében a civil szektor és a nonprofit gazdasági szervezetek túlsúlya mutatkozik, a családi bölcsődék több mint 70%-át ilyen formában üzemeltetik.

Munkahelyi bölcsődék

A 2016/2017-es nevelési évben **7 munkahelyi bölcsőde** várta a gyermekeket, összesen 49 férőhellyel. A 38 beíratott gyermekről 14 kisgyermeknevelő gondoskodott. Fenntartói között 1 társas vállalkozás volt, a többségüket központi költségvetési intézmények működtették. A 7 intézmény közül 5 Közép-Dunántúlon, húszezer főt meghaladó városokban várta a gyermekeket.

Napközbeni gyermekfelügyelet

A napközbeni gyermekfelügyelet keretében nyújtott gondozási tevékenység bölcsődei ellátásban, vagy óvodai nevelésben nem részesülő gyermekek számára saját lakásban, bérleményben, vagy a szülő, törvényes képviselő otthonában biztosítható. A szolgáltatást nyújtó személyekre a munkahelyi és a családi bölcsődékkel azonos előírások vonatkoznak.

Napközbeni gyermekfelügyelet általi gondozásban **1153** gyermek részesült a 2016/2017-es **nevelési évben**, és **792** május 31-én, a referencianapon. A gyermekekről 271 szolgáltatást nyújtó személy gondoskodott, összesen 18 646 óra időtartamra. A 138 szolgáltató 60%-a Közép-Magyarországon működött, ebből Budapesten 45 intézmény található. Egyharmadukat egyéni és társas vállalkozások tartották fenn, 26%-ukat pedig egyesületek és alapítványok, de jelentős a nonprofit gazdasági társaságok szerepvállalása is (17%). Az intézmények több mint 70%-a tízezer főnél magasabb lélekszámú településeken működött. A gondozásban részesült gyermekek 45%-a elmúlt 3 éves.

2017 átmeneti év volt az új ellátási formák kiteljesedése felé. A szektor még nem tudta lekövetni teljes egészében a törvényi változásokat, mindazonáltal megjelentek az új ellátási formában működő intézmények is. Várhatóan a települési önkormányzatok számára a 2018 végéig kötelezően létesítendő új bölcsődei intézmények megjelenése tovább árnyalják majd a gyermekek napközbeni ellátásának a képét.

⁵ 39 944 bölcsődei férőhely és 8125 családi napköziben engedélyezett férőhely.

⁶ Az a rendszeres gyermekvédelmi kedvezményre jogosult gyermek, aki esetében az alábbi körülmények közül egy vagy kettő fennáll: a szülő vagy a családba fogadó gyám alacsony iskolai végzettséggel rendelkezik, alacsony foglalkoztatottságú vagy a gyermek elégtelen lakókörnyezetben, illetve lakáskörülmények között él.

⁷ A rendszeres gyermekvédelmi kedvezmény természetbeni juttatásként elősegíti a gyermek családi környezetben történő ellátását, nevelését és megelőzi a gyermek kiemelését a családból. A települési önkormányzat jegyzőjétől igényelhető ellátás megítélésének alapfeltétele, hogy a gyermeket gondozó családban az egy főre jutó havi jövedelem összege ne haladja meg az öregségi nyugdíj mindenkori legkisebb összegének jogszabályban meghatározott százalékát, és a családban történő nevelkedés ne álljon a gyermek érdekével szemben. A hozzá kapcsolódó természetbeni juttatásokon túl (ingyenes étkezés, ingyen tankönyv) évente két alkalommal (augusztusban és novemberben) Erzsébet-utalvány formájában is kapnak ellátást az érintett családok gyermekei.

1. táblamelléklet

A gyermekek napközbeni ellátását biztosító intézmények adatai, 2017 május 31.

Megnevezés	Bölcsőde, mini bölcsőde, munkahelyi bölcsőde, családi bölcsőde					
	intézmények	működő férőhelyek	beíratott gyermekek	férőhely hiány miatt elutasított gyermekek	kisgyermek-nevelők	dajkák
	száma					
Összesen	1 752	46 487	44 104	2 879	8 075	1 560
Fenntartók						
Önkormányzat	663	33 810	32 143	1 893	6 251	1 288
Önkormányzati társulás	145	4 721	4 523	303	800	141
Kisebbségi önkormányzat	4	45	46	3	7	2
Központi költségvetési intézmény	10	134	119	—	30	2
Alapítvány	247	2 339	2 200	131	311	54
Közalapítvány	2	19	20	4	5	2
Nonprofit gazdasági társaság	358	2 722	2 585	306	365	24
Egyház	125	1 321	1 193	99	170	37
Egyesület	140	982	922	84	82	5
Egyéb	3	54	45	7	9	3
Társas vállalkozás	28	174	158	15	24	1
Egyéni vállalkozás	27	166	150	34	24	1
Területi egység						
Közép-Magyarország	636	19 430	18 092	1 362	3 416	645
Közép-Dunántúl	171	4 303	4 141	220	755	161
Nyugat-Dunántúl	150	4 053	3 947	100	728	142
Dél-Dunántúl	138	2 917	2 756	238	481	105
Dunántúl	459	11 273	10 844	558	1 964	408
Észak-Magyarország	174	3 565	3 327	171	598	102
Észak-Alföld	239	6 005	5 782	474	1 014	201
Dél-Alföld	244	6 214	6 059	314	1 084	204
Alföld és Észak	657	15 784	15 168	959	2 695	507
Népességnagyság, fő						
–499	8	64	59	—	7	3
500–999	32	223	205	26	30	6
1 000–1 999	86	906	864	123	136	32
2 000–4 999	253	3 482	3 315	196	567	136
5 000–9 999	146	3 049	2 888	145	487	115
10 000–19 999	226	6 367	5 996	443	1 101	220
20 000–49 999	219	6 753	6 470	413	1 145	243
50 000–99 999	155	4 988	4 756	227	855	181
100 000–	249	7 019	6 909	446	1 296	182
Budapest	378	13 636	12 642	860	2 454	443

A táblázat a bölcsődei, mini bölcsődei, munkahelyi bölcsődei és családi bölcsődei ellátást biztosítók összesített adatait tartalmazza.

2. táblamelléklet

A gyermekek napközbeni ellátását biztosító intézmények adatai, 2017 május 31.

Megnevezés	Bölcsőde					
	intézmények	működő férőhelyek	beíratott gyermekek	férőhely hiány miatt elutasított gyermekek	kisgyermek-nevelők	dajkák
	száma					
Összesen	754	40 040	37 977	2 201	7 346	1 517
Fenntartók szerint						
Önkormányzat	575	33 258	31 577	1 855	6 153	1 278
Önkormányzati társulás	102	4 427	4 233	241	779	137
Kisebbségi önkormányzat	3	38	37	3	6	2
Központi költségvetési intézmény	2	78	70	—	13	2
Alapítvány	30	927	845	30	163	46
Közalapítvány	1	12	12	—	5	2
Nonprofit gazdasági társaság	18	503	502	30	96	16
Egyház	18	624	544	35	104	28
Egyesület	4	133	119	—	23	3
Egyéb	1	40	38	7	6	3
Társas vállalkozás	—	—	—	—	—	—
Egyéni vállalkozás	—	—	—	—	—	—
Területi egység						
Közép-Magyarország	253	16 906	15 700	1 105	3 091	638
Közép-Dunántúl	79	3 711	3 553	120	705	161
Nyugat-Dunántúl	75	3 564	3 461	80	679	136
Dél-Dunántúl	54	2 385	2 246	136	433	99
Dunántúl	208	9 660	9 260	336	1 817	396
Észak-Magyarország	63	2 833	2 669	136	490	89
Észak-Alföld	115	5 241	5 047	390	932	196
Dél-Alföld	115	5 400	5 301	234	1 017	198
Alföld és Észak	293	13 474	13 017	760	2 439	483
Népességnagyság						
–499	3	36	35	—	6	2
500–999	5	72	64	—	12	4
1 000–1 999	33	545	530	22	96	28
2 000–4 999	132	2 711	2 549	146	478	123
5 000–9 999	91	2 689	2 541	129	456	108
10 000–19 999	104	5 578	5 261	347	1 005	216
20 000–49 999	81	5 871	5 655	324	1 068	241
50 000–99 999	57	4 355	4 140	189	798	179
100 000–	83	5 961	5 918	329	1 178	174
Budapest	165	12 222	11 284	715	2 251	443

3. táblamelléklet

A gyermekek napközbeni ellátását biztosító intézmények adatai, 2017 május 31.

Megnevezés	Mini bölcsőde					
	intézmények	működő férőhelyek	beíratott gyermekek	férőhely hiány miatt elutasított gyermekek	kisgyermek-nevelők	dajkák
	száma					
Összesen	50	354	346	27	73	43
Fenntartók szerint						
Önkormányzat	13	79	79	10	13	10
Önkormányzati társulás	4	39	38	—	7	4
Kisebbségi önkormányzat	—	—	—	—	—	—
Központi költségvetési intézmény	—	—	—	—	—	—
Alapítvány	11	73	70	1	16	8
Közalapítvány	—	—	—	—	—	—
Nonprofit gazdasági társaság	7	50	47	2	11	8
Egyház	10	77	77	7	17	9
Egyesület	2	14	14	—	3	2
Egyéb	—	—	—	—	—	—
Társas vállalkozás	1	8	7	—	2	1
Egyéni vállalkozás	2	14	14	7	4	1
Területi egység						
Közép-Magyarország	8	56	57	—	12	7
Közép-Dunántúl	—	—	—	—	—	—
Nyugat-Dunántúl	5	44	42	—	7	6
Dél-Dunántúl	7	44	42	1	8	6
Dunántúl	12	88	84	1	15	12
Észak-Magyarország	16	119	116	10	27	13
Észak-Alföld	8	49	47	9	10	5
Dél-Alföld	6	42	42	7	9	6
Alföld és Észak	30	210	205	26	46	24
Népességnagyság, fő						
–499	1	7	7	—	1	1
500–999	2	12	13	—	2	2
1 000–1 999	5	43	41	7	8	4
2 000–4 999	16	117	118	17	27	13
5 000–9 999	7	44	42	—	8	7
10 000–19 999	5	35	35	2	7	4
20 000–49 999	2	16	14	—	3	2
50 000–99 999	2	14	14	—	2	2
100 000–	10	66	62	1	15	8
Budapest	—	—	—	—	—	—

4. táblamelléklet

A gyermekek napközbeni ellátását biztosító intézmények adatai, 2017 május 31.

Megnevezés	Munkahelyi bölcsőde					
	intézmények	működő férőhelyek	beíratott gyermekek	férőhely hiány miatt elutasított gyermekek	szolgáltatást nyújtó személyek	kisgyermek-nevelők
	száma					
Összesen	7	49	38	—	17	14
Fenntartók szerint						
Önkormányzat	—	—	—	—	—	—
Önkormányzati társulás	—	—	—	—	—	—
Kisebbségi önkormányzat	—	—	—	—	—	—
Központi költségvetési intézmény	6	42	35	—	15	13
Alapítvány	—	—	—	—	—	—
Közalapítvány	—	—	—	—	—	—
Nonprofit gazdasági társaság	—	—	—	—	—	—
Egyház	—	—	—	—	—	—
Egyesület	—	—	—	—	—	—
Egyéb	—	—	—	—	—	—
Társas vállalkozás	1	7	3	—	2	1
Egyéni vállalkozás	—	—	—	—	—	—
Területi egység						
Közép-Magyarország	1	7	3	—	2	1
Közép-Dunántúl	5	35	29	—	13	11
Nyugat-Dunántúl	—	—	—	—	—	—
Dél-Dunántúl	—	—	—	—	—	—
Dunántúl	5	35	29	—	13	11
Észak-Magyarország	1	7	6	—	2	2
Észak-Alföld	—	—	—	—	—	—
Dél-Alföld	—	—	—	—	—	—
Alföld és Észak	1	7	6	—	2	2
Népességnagyság, fő						
–499	—	—	—	—	—	—
500–999	—	—	—	—	—	—
1 000–1 999	—	—	—	—	—	—
2 000–4 999	—	—	—	—	—	—
5 000–9 999	—	—	—	—	—	—
10 000–19 999	—	—	—	—	—	—
20 000–49 999	6	42	35	—	15	13
50 000–99 999	—	—	—	—	—	—
100 000–	—	—	—	—	—	—
Budapest	1	7	3	—	2	1

5. táblamelléklet

A gyermekek napközbeni ellátását biztosító intézmények adatai, 2017 május 31.

Megnevezés	Családi bölcsőde					
	intézmények	működő férőhelyek	beíratott gyermekek	férőhely hiány miatt elutasított gyermekek	szolgáltatást nyújtó személyek	kisgyermek-nevelők
	száma					
Összesen	941	6 044	5 743	651	1 510	642
Fenntartók szerint						
Önkormányzat	75	473	487	28	135	85
Önkormányzati társulás	39	255	252	62	58	14
Kisebbségi önkormányzat	1	7	9	—	2	1
Központi költségvetési intézmény	2	14	14	—	4	4
Alapítvány	206	1 339	1 285	100	327	132
Közalapítvány	1	7	8	4	2	—
Nonprofit gazdasági társaság	333	2 169	2 036	274	556	258
Egyház	97	620	572	57	134	49
Egyesület	134	835	789	84	209	56
Egyéb	2	14	7	—	3	3
Társas vállalkozás	26	159	148	15	44	21
Egyéni vállalkozás	25	152	136	27	38	20
Területi egység						
Közép-Magyarország	374	2 461	2 332	257	619	312
Közép-Dunántúl	87	557	559	100	138	39
Nyugat-Dunántúl	70	445	444	20	123	43
Dél-Dunántúl	77	488	468	101	125	40
Dunántúl	234	1 490	1 471	221	386	122
Észak-Magyarország	94	606	536	25	157	79
Észak-Alföld	116	715	688	75	172	72
Dél-Alföld	123	772	716	73	177	58
Alföld és Észak	333	2 093	1 940	173	506	209
Népességnagyság, fő						
–499	4	21	17	—	4	—
500–999	25	139	128	26	34	16
1 000–1 999	48	318	293	94	79	32
2 000–4 999	105	654	648	33	161	62
5 000–9 999	48	316	305	16	75	23
10 000–19 999	117	754	700	94	198	89
20 000–49 999	130	824	766	89	201	62
50 000–99 999	96	619	602	38	151	54
100 000–	156	992	929	116	246	103
Budapest	212	1 407	1 355	145	362	202

6. táblamelléklet

A gyermekek napközbeni ellátását biztosító intézmények adatai, 2017 május 31.

Megnevezés	Napközbeni gyermekfelügyelet		
	intézmények	gondozásban részesült gyermekek	szolgáltatást nyújtó személyek
	száma		
Összesen	138	792	271
Fenntartók szerint			
Önkormányzat	11	84	30
Önkormányzati társulás	5	19	8
Kisebbségi önkormányzat	—	—	—
Központi költségvetési intézmény	2	14	6
Alapítvány	21	115	41
Közalapítvány	—	—	—
Nonprofit gazdasági társaság	23	142	50
Egyház	13	62	16
Egyesület	13	71	18
Egyéb	3	13	12
Társas vállalkozás	25	162	59
Egyéni vállalkozás	22	110	32
Területi egység			
Közép-Magyarország	84	512	190
Közép-Dunántúl	2	12	2
Nyugat-Dunántúl	6	37	11
Dél-Dunántúl	8	36	9
Dunántúl	16	85	22
Észak-Magyarország	8	35	13
Észak-Alföld	21	115	33
Dél-Alföld	9	45	13
Alföld és Észak	38	195	59
Népességnagyság, fő			
–499	3	17	4
500–999	1	—	2
1 000–1 999	12	60	13
2 000–4 999	15	75	22
5 000–9 999	4	24	8
10 000–19 999	16	98	33
20 000–49 999	19	105	36
50 000–99 999	14	97	36
100 000–	9	42	12
Budapest	45	274	106

Jelmagyarázat:

- X = A mutató nem értelmezhető.
- = A megfigyelt statisztikai jelenség nem fordul elő.
- .. = Az adat nem ismeretes.

Elérhetőségek:

kommunikacio@ksh.hu

[Lépjen velünk kapcsolatba!](#)

Telefon: (+36-1) 345-6789

www.ksh.hu

© KÖZPONTI STATISZTIKAI HIVATAL, 2017

A kiadvány kialakítása egyedi, annak tördelési, grafikai, elrendezési és megjelenési megoldásai a KSH tulajdonát képezik. Ezek átvétele, alkalmazása esetén a KSH engedélyét kell kérni.

Másodlagos publikálás csak a forrás megjelölésével történhet!