

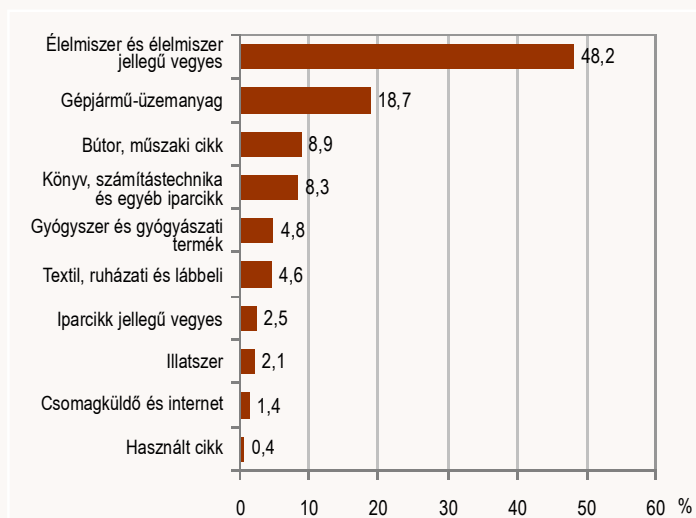
## Kiskereskedelem, 2013. I. negyedév

Az előzetes adatok szerint 2013. I. negyedévben az országos kiskereskedelmi forgalom értéke folyó áron 1778,3 milliárd forint volt, 17,2 milliárd forinttal több, mint az előző év azonos időszakában. A forgalom kiigazítottan adatok szerint 1,7, naptárhatástól megtisztított volumene 2,2%-kal csökkent.

2013. I. negyedévben az országos kiskereskedelmi forgalom közel fele az élelmiszer- és élelmiszer jellegű vegyes üzletekben, egyharmada a nem élelmiszer-kiskereskedelemben és a fennmaradó 19%-a az üzemanyagtöltő állomások hálózatában realizálódott.

1. ábra

### Az egyes üzlettípusok részesedése az összes forgalomból, 2013. I. negyedév

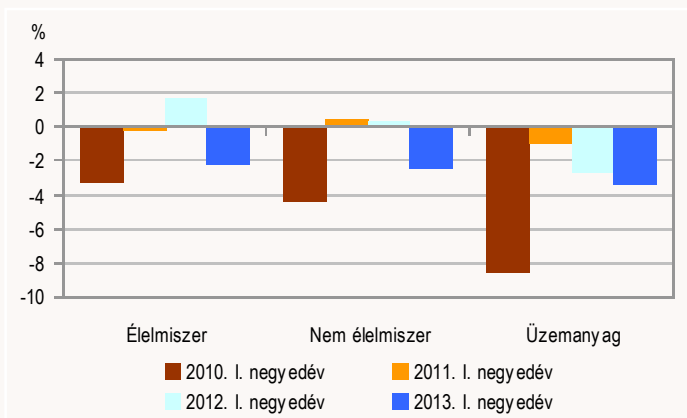


2013 I. negyedévében az **élelmiszer- és élelmiszer jellegű vegyes kiskereskedelmi egységek** 857,8 milliárd forint értékű forgalmat bonyolítottak le, 37,2 milliárddal (folyó áron 4,5%-kal) többet, mint egy évvel korábban, miközben az összes értékesítés volumene visszaesett. Az első kéthavi 2,7–2,8%-os csökkenés márciusra (a húsvéti vásárlások miatt) enyhült (-1,1%), így negyedéves szinten az élelmiszer-kiskereskedelem volumene 2,2%-kal kevesebb lett, mint az előző év azonos időszakában.

### A kiskereskedelmi forgalom volumenének változása tevékenységcsoportok szerint

(előző év azonos negyedévéhez képest)

2. ábra

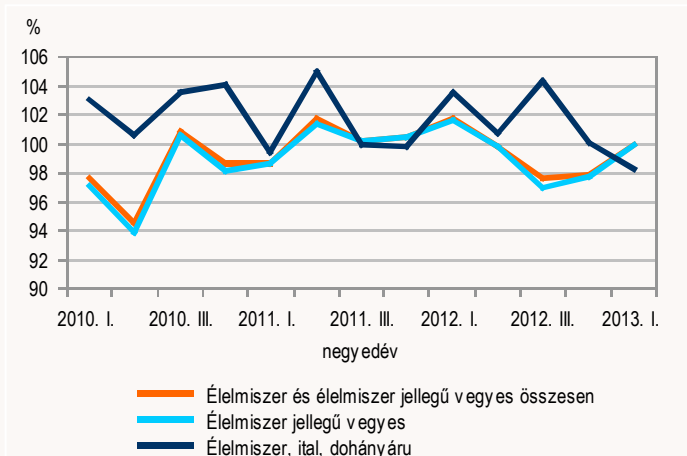


Az élelmiszer-kiskereskedelemben belül a forgalom döntő hányadát (90%) az élelmiszer jellegű vegyes üzletek adták. Itt az értékesítés volumene 0,7, míg az élelmiszer-, ital-, dohányáru-szaküzleteké 3,9%-kal csökkent egy év alatt.

3. ábra

### Az élelmiszer- és élelmiszer jellegű kiskereskedelmi forgalom volumenének alakulása üzlettípus szerint

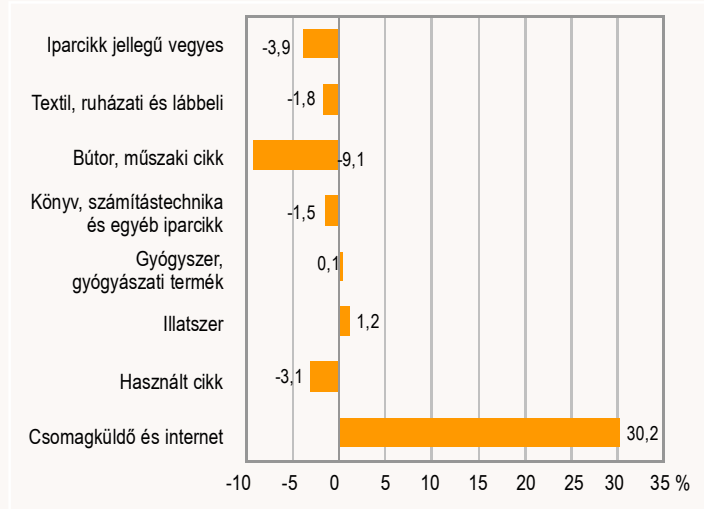
(előző év azonos negyedév = 100)



A **nem élelmiszer jellegű üzletek** forgalma 2013 első három hónapjában 587,8 milliárd forint volt, ami 9 milliárddal, volumenét tekintve pedig 2,4%-kal elmaradt az egy évvel korábbitól. Legnagyobb mértékben a bútort-, műszaki-üzletek eladásai csökkentek (9,1%), de jelentős mérséklődés mutatkozott az **iparcikk jellegű vegyes** (3,9%), a **használtcikk-** (3,1%), a **textil-, ruházati és lábbeli-** (1,8%) és a **könyv-, számítástechnika- és egyéb iparcikk-** (1,5%) kiskereskedelemben is.

4. ábra

**A nem élelmiszer-kiskereskedelmi forgalom volumenének változása üzlettípus szerint, 2013. I. negyedév**  
(az előző év azonos negyedévéhez képest)



Ezzel párhuzamosan a gyógyszer, **gyógyászati termékek** eladásai stagnáltak, és tovább bővült a **csomagküldő és internet-** (30,2%), valamint az **illatszer-** (1,2%) forgalom volumene. 2013. január–márciusban is folytatódott az **üzemanyagtöltő állomások** forgalmának mérséklődése. A 332,7 milliárd forint árbevétel folyó áron 11,0 milliárd forinttal csökkent, volumene pedig 3,4%-kal maradt el az előző év azonos időszakától.

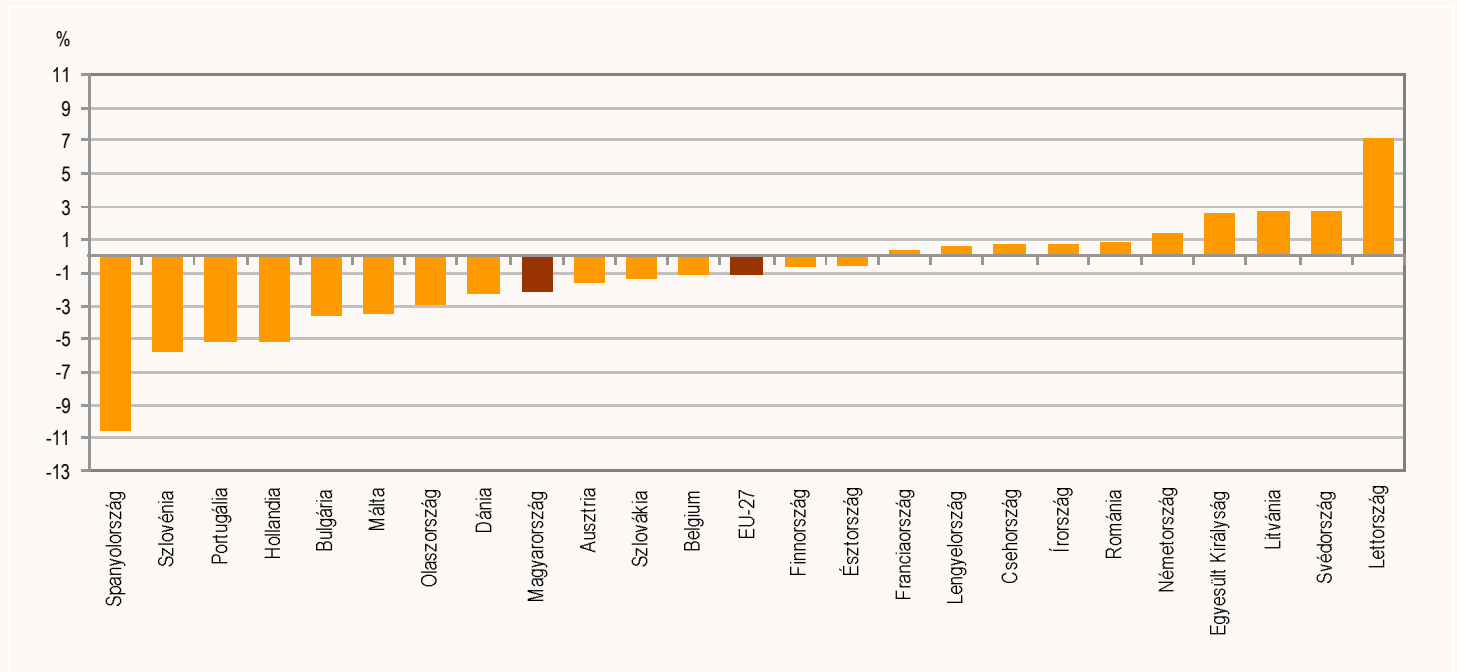
Az európai statisztikai rendszerben a kiskereskedelemben nem számító **gépjármű- és járműalkatrész-üzletek** eladásai a 2012 I. negyedévi növekedést követően folyamatosan csökkentek. A 2013 első három hónapjában mért 128,0 milliárd forint forgalom volumene pedig – a kiigazított adatok szerint – 4,4%-kal maradt alatta az egy évvel korábbiak.

A **szezonális és naptárhatástól** megtisztított szerint 2013 első három hónapjában az élelmiszer-kiskereskedelem eladása stagnált, a nem élelmiszer- és az üzemanyag-forgalom 0,3%, illetve 0,5%-kal mérséklődött, így a kiskereskedelmi forgalom volumene országos szinten mindössze 0,2%-kal maradt el az előző év azonos időszakától.

Az Eurostat naptárhatástól megtisztított adatai szerint az **Európai Unió** 27 tagállamában a kiskereskedelmi forgalom volumene 2013 I. negyedévében 1,0%-kal mérséklődött az előző év azonos időszakához képest. mutatták ki A legnagyobb bővülést Lettországon (7,2%), a legnagyobb visszaesést pedig Spanyolországban (10,5%) regisztrálták.

5. ábra

**A kiskereskedelmi forgalom volumenének változása az EU tagországaiban, 2013. I. negyedév**  
(az előző év azonos negyedévéhez képest)



**További információk, adatok (linkek):**

[Módszertan](#)

[Táblázatok](#)

[www.ksh.hu](http://www.ksh.hu)

**Elérhetőségek:**

[zsuzsanna.gyulavari@ksh.hu](mailto:zsuzsanna.gyulavari@ksh.hu)

Telefon: (+36-1) 345-6668

[Információs szolgálat](#)

Telefon: (+36-1) 345-6789

**Bővebb információ az Európai Unió 27 tagországáról:**

<http://epp.eurostat.ec.europa.eu/portal/page/portal/eurostat/home>