

Menekültügyi világnap, 2015. június 20.

Tartalom

Menekültek a világban	1
A legjelentősebb befogadó államok	2
A legjelentősebb kibocsátó államok	3
Magyarországi helyzet	3

A világ fejlett országaiba huszonkét éve nem látott számú menekékkérő érkezett.

A háborúk, természeti katasztrófák és üldöztetések miatt minden évben több millió ember kényszerül elhagyni otthonát és menedéket keresni. Az elmúlt években a menekültek helyzete világszerte a figyelem középpontjába került, mivel a kirobbant válságok miatt jelentősen megnőtt a menekékkérők száma.

Az Egyesült Nemzetek Szervezete (ENSZ) 2001-ben – a Genfi Menekültügyi Egyezmény aláírásának 50. évfordulója alkalmából – június 20-án ünnepelte először a Menekültügyi világnapot (ez a nap volt korábban az Afrikai Menekültek Napja).

Menekültek a világban

2014-ben soha nem látott mértékben növekedett a menekékkérők száma: 866 ezer¹ menekékkérelmet került regisztrálásra a világ 44 fejlett országában, amely mintegy 269 400 fővel (45%-kal) volt több, mint az előző évben. Ez a szám a statisztikai adatgyűjtés kezdete (1980-as évek) óta 1992-ben tetőzött, akkor elérte a 900 ezer főt, ebből mintegy 670 ezer kérelmet az EU akkori 15 tagállamában adtak be. A következő nagyobb hullám 2001-ben volt, a világon 595 700 menekékkérelmet rögzítettek, ebből az EU-27-nek megfelelő területen 425 ezren kértek menedéket.

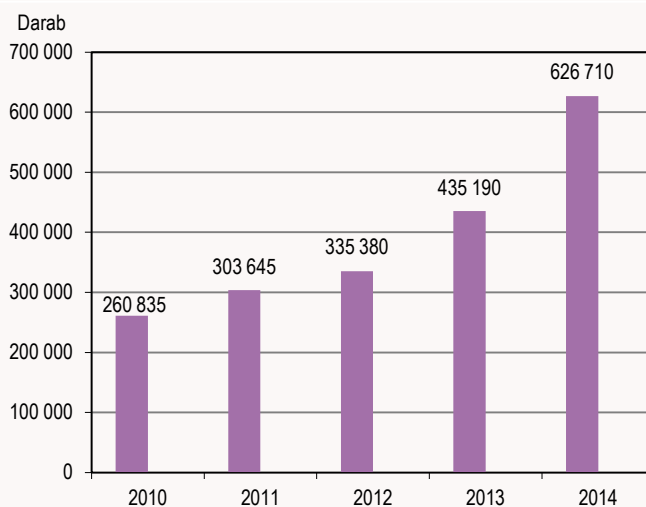
2014-ben Európában 714 300 menekékkérelmet nyújtottak be, 47%-kal többet, mint 2013-ban. Az Európai Unió 28 tagállamában benyújtott kérelmek 90%-a elsőként rögzített menekékkérelmet volt.²

A menekékkérők tömege nem csak Európában okoz kritikus helyzetet, hiszen több millióan menekülnek Ázsián (3,5 millió) és Afrikán belül is (2,9 millió) a 2013. évi statisztikai adatok alapján³. Ázsiában az utóbbi időszakban különösen nehéz a Mianmarból menekülők helyzete, akik Délkelet-Ázsia országaiban keresnek befogadást, számuk gyakran meghaladja a Földközi-tengeren keresztül Európába utazó menekültekét.

Szintén jelentős tömegek mozognak Közép-Amerika országaiból, így például Mexikóból és Nicaraguából az egyre romló közbiztonság és a kiszámíthatatlan életkörülmények miatt – gyakorta illegális útvonalon – az Egyesült Államokba.

1. ábra

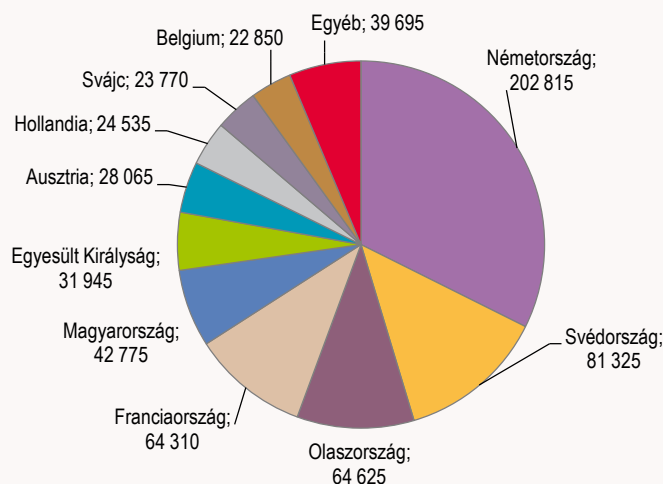
Menekékkérelmek száma az Európai Unióban



Forrás: Eurostat.

2. ábra

Menekékkérelmek száma EU- és EFTA-tagállamokban 2014-ben



Forrás: Eurostat.

¹ Forrás: UNHCR – Asylum Trends, 2014, hozzáférés ideje: 2015. május 06.

² A Eurostat megkülönbözteti az új és ismételt menekékkérelmek kategóriáját, jelen kiadvány Európai Unió tagállamaira vonatkozó adatai e két kérelmetípus számadatát összevontan tartalmazzák.

³ Forrás: UNHCR Statistical Yearbook, 2013 <http://www.unhcr.org/54cf99b69.html>.

Fogalmak, kategóriák**Menekékkérő:**

Az 1951. évi menekültügyi egyezmény szerint a menekékkérő olyan személy, aki „faji, vallási okok, nemzeti hovatartozása, illetve meghatározott társadalmi csoporthoz való tartozása vagy politikai meggyőződése miatti üldözéstől való megalapozott félelme miatt az állampolgársága szerinti országon kívül tartózkodik, és nem tudja, vagy az üldözéstől való félelmében nem kívánja származási országának védelmét igénybe venni.”

Minden menekült még menekékkérőként nyújtja be kérelmét, de nem minden menekékkérő kapja meg a menekültstátust. Abban az időszakban, amíg kérelme elbírálására vár, a kérelmezőt menekékkérőnek nevezzük.

Nemzetközi védelmi kategóriák:

- 1. Menekült:** Az Európai Unióban használt megfogalmazás szerint: „harmadik ország olyan állampolgára, aki faji, illetve vallási okok, nemzeti hovatartozása, politikai meggyőződése vagy meghatározott társadalmi csoporthoz való tartozása miatti üldözéstől való megalapozott félelme miatt az állampolgársága szerinti országon kívül tartózkodik, és nem tudja, vagy az üldözéstől való félelmében nem kívánja annak az országnak a védelmét igénybe venni; vagy olyan hontalan személy, aki korábbi szokásos tartózkodási helyén kívül tartózkodva a fenti okoknál fogva nem tud, vagy az üldözéstől való félelmében nem akar oda visszatérni (.....).”⁴
- 2. Oltalmazott:** Nemzetközi védelmi kategória még a kiegészítő védelem, amelynek a magyar jogszabályokban alkalmazott megfelelője az oltalmazott, ami hasonló a menekült definíciójával. Az oltalmazott: „olyan harmadik országbeli állampolgár vagy hontalan személy, aki nem minősül menekültnek, de akivel kapcsolatban megalapozott okokból azt kell feltételezni, hogy származási országába, illetve hontalan személy esetében a korábbi szokásos tartózkodási helye szerinti országba való visszatérése esetén (...) súlyos sérelem elszenvedése tényleges veszélyének lenne kitéve.”⁵

Európai Unióban alkalmazott tagállami védelmi kategória:

Az Európai Unióban az egyes tagállamok egyedi védelmi kategóriákat alkalmaznak olyan személyek esetében, akiket nem lehet visszaküldeni a származási országukba. A magyar jogszabályi alkalmazás szerint ilyen kategória a befogadott, vagyis: „a visszaküldés tilalma fennáll, ha az elismerését kérő származási országában faji, illetve vallási okok, nemzeti hovatartozása, meghatározott társadalmi csoporthoz tartozása, avagy politikai meggyőződése miatt üldözöttség veszélyének (.....) lenne kitéve, és nincs olyan biztonságos harmadik ország, amely befogadja.”⁶

Belső menekültek:

A menekültekkel ellentétben a belső menekültek nem hagyják el országukat, hogy külföldön keressenek menedéket. Bár sokuk a menekültekhez hasonló okból hagyja el otthonát (fegyveres konfliktus, általános erőszak, az emberi jogok megsértése), a belső menekültek védelméről jogi értelemben továbbra is saját kormányuk gondoskodik, abban az esetben is, ha maga a kormány áll a menekülésükhöz vezető események háttérében. Belső menekültek nagy számban találhatóak például Szudánban és Szíriában.

Észak-Amerikába 2014-ben 134 700 menekékkérő érkezett, 42%-kal több az előző évhez képest. Az Egyesült Államokban megközelítőleg 121 200 menekékkérő kérelmet regisztráltak, ami az előző évinél 36 800 fővel, 44%-kal volt több, Kanadában pedig 13 500 menekékkérő kérelmet adtak be, ami mintegy egyharmadával haladta meg a 2013. évet.

A legjelentősebb befogadó államok

A világon a legtöbb menekékkérőt befogadó állam Németország, az Egyesült Államok, Törökország, Svédország és Olaszország.

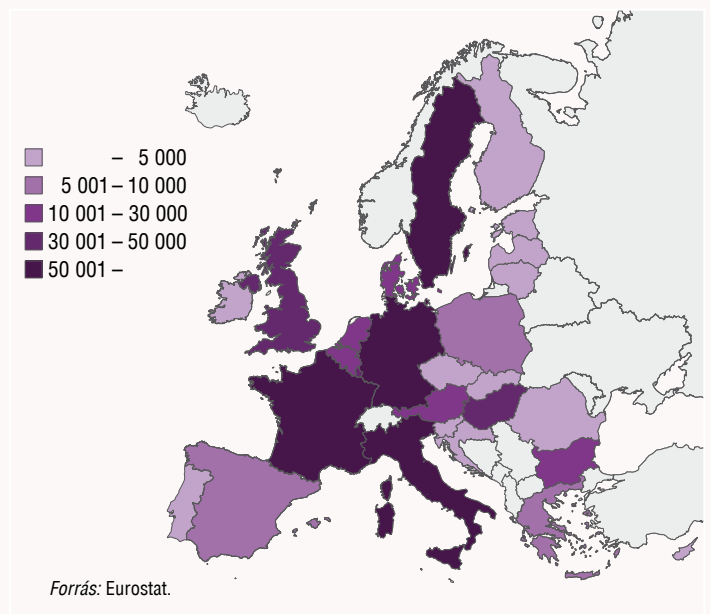
2014-ben Németországban 202 800 menekékkérelem került rögzítésre⁷, így továbbra is a legjelentősebb célország a fejlett országok között, megelőzve a második legnagyobb befogadót, az Egyesült Államokat.

A fenti államokat követi ezen a listán Törökország, ahová 2014-ben 87 800⁸ menekékkérő érkezett. Törökország földrajzi elhelyezkedéséből, a konfliktuszonákhoz való közelsége okán évek óta az egyik legnagyobb befogadó államok közé tartozik. A magas menekékkérői szám azzal is összefügg, hogy a törökök vallási okokból is szolidaritást vállalnak a szíriai polgárháború miatt hazájukat elhagyni kényszerülő muszlimokkal.

A szintén előkelő helyen szereplő Svédországban 2014-ben 81 300 menekékkérő-kérelmet fogadott be a menekültügyi eljárás lefolytatásáért felelős hivatal. Svédország ugyan – Törökországgal ellentétben – a nemzetközi konfliktuszonáktól távol helyezkedik el, ám a viszonylag megengedő menekültügyi rendszerük számos menekékkérőt kedvező befogadási feltételekkel kecsegtet.

Olaszországban 64 600 volt a menekékkérők száma, akiknek a többsége Afrikából, a Földközi-tengeren keresztül érkezett viszontagságos körülmények között az ország partjaihoz. Jelenleg ez az egyik legkockázatosabb módja a menekültek Európába jutásának: az ENSZ Menekültügyi Főbiztoságának (UNHCR) adatai szerint a Földközi-tengeren 2014-ben több mint 3 ezer ember⁹, közöttük sok gyermek és nő vesztette életét vagy tűnt el.

3. ábra

Menekékkérelmek számának alakulása az EU-28 tagállamaiban 2014-ben

⁴ Forrás: 2011/95 EU irányelv, Kvalifikációs irányelv.

⁵ Forrás: 2011/95 EU irányelv, Kvalifikációs irányelv.

⁶ Forrás: 2007. évi LXXX. törvény a menekékkérőkről.

⁷ Forrás: Eurostat, <http://ec.europa.eu/eurostat/data/database>, hozzáférés dátuma: 2015. június 04.

⁸ Az illegálisan Törökországban tartózkodó menekékkérők száma milliós nagyságrendű.

⁹ Forrás: Central Mediterranean Sea Initiative: <http://www.unhcr.org/542c07e39.pdf>.

Az Afrikából Európába irányuló migrációs áramlásokat gyakran a „kevert migrációs mozgás”¹⁰ kifejezéssel illetik, mivel e migráns csoportok összetétele vegyes: vannak közöttük olyan személyek, akik üldöztetés és embertelen bánásmód áldozatai, illetve olyanok is, akik jobb életlehetőségek reményében, gazdasági okokból hagyták el otthonukat.

Európa 2014-ben korábban soha nem tapasztalt mértékű, a Földközi-tengeren keresztül utazó menekült érkezését tapasztalhatta meg. A rendelkezésre álló adatok szerint 2014-ben 218 ezer menekült szelte át a tengert, ami háromszorosa a 2011-es, addigi legnagyobb értéknek, az „Arab Tavasz” nevezett forradalmi jelenségek idején regisztrált 70 ezer főnek.

A legjelentősebb kibocsátó államok

A legjelentősebb menekülteket kibocsátó országok a konfliktusövezetekbe tartozó államok.

A legtöbb menedékkérőt kibocsátó ország Szíria, ahol a fegyveres konfliktus immár öt éve tart és összetettségéből kifolyólag jelenleg nagyon kevés esélye van a békés rendezésnek. Így a továbbiakban is számítani kell az innen kiinduló nagyszámú menedékkérőre. Többségük a Szíriával szomszédos államokban talált menedéket, de jelentős számban jönnek az Európai Unió tagállamaiba is.

Az ENSZ adatai szerint Egyiptomban, Irakban, Jordániában, Libanonban és Törökországban mintegy 4 millió szíriai menedékkérő tartózkodik. A Szírián belül ellátásra szoruló belső menekültek száma is megközelíti a 8 millió főt¹¹ (stock adat – állapot adat). Az EU-28 tagállamaiban 2014-ben megjelent szír menedékkérők száma több, mint 122 ezer fő volt (flow adat – éves, bejövő adat).

2014-ben az ENSZ adatgyűjtésében szereplő államok 149 ezer szíriai állampolgárságú menedékkérő kérelmét regisztrálták, ami több mint két és félszerese a 2013-ban rögzített 56 300 kérelemnek.

A legnagyobb számú menedékkérőt kibocsátó államok közé sorolhatóak még olyan konfliktusövezetekbe tartozó államok, mint Irak és Afganisztán, ahonnan 68 ezer, illetve 59 ezer kérelmező menekült el tavaly.

1. tábla

Az Európai Unióban benyújtott menedékkérelmek száma főbb származási országok szerint

Származási ország	2010	2011	2012	2013	2014
EU-28 összesen	260 835	309 820	336 015	432 055	626 710
Ebből:					
Szíria	5 010	8 145	24 115	49 980	122 115
Afganisztán	20 600	28 160	28 020	26 215	41 370
Koszovó	14 310	9 880	10 210	20 225	37 895
Eritrea	4 540	5 725	6 400	14 485	36 925
Szerbia	17 740	14 105	19 055	22 360	30 840
Pakisztán	9 220	16 265	19 785	20 850	22 125
Irak	15 830	15 190	13 175	10 740	21 310
Nigéria	6 805	13 075	7 520	11 670	19 970
Oroszország	18 595	18 325	24 290	41 470	19 815
Szomália	14 360	12 370	14 280	16 510	16 470

Forrás: Eurostat.

Európában az egyik legtöbb menedékkérőt kibocsátó állam Koszovó. Bár Koszovó nem sorolható a konfliktusövezetek közé, de a nehéz gazdasági helyzet miatt évről évre nagy számban hagyják el Koszovót azok, akik a fejlettebb államokban keresik boldogulásukat. A Koszovóból kiinduló mig-

rációra húzóerőként hat a nyugat-európai államokban élő koszovói diaszpóra, amelynek egy része jóval korábban, az egykori Jugoszlávia fennállásának idején hagyta el szülőföldjét. A migrációra ható körülmény az is, hogy egy részük már személyesen is rendelkezik migrációs tapasztalattal.

Eritrea évtizedek óta az elnyomó afrikai államok közé tartozik, ami miatt évente tízezrek hagyják el az országot és keresnek menedéket a világ más országaiban, az Európai Unió területén elsősorban Németországban (13 255 kérelmező) és Svédországban (11 530 kérelmező).

A világ jelentős kibocsátó államai közé tartozik még Kína (22 300 menedékkérő), Nigéria (22 100 menedékkérő) és az Iráni Iszlám Köztársaság (20 200 menedékkérő).

Az ukrajnai konfliktus kiterjedése is erős hatással volt 2014-ben az ukrán menedékkérők számának alakulására, míg 2013-ban ezer fő nyújtott be menedékgi kérelmet, addig 2014-ben ez a szám elérte a 14 ezer főt. Az ukránok elsősorban Németországban (2705 fő) és Lengyelországban (2275 fő) nyújtottak be menedékkérelmet¹².

Magyarországi helyzet¹³

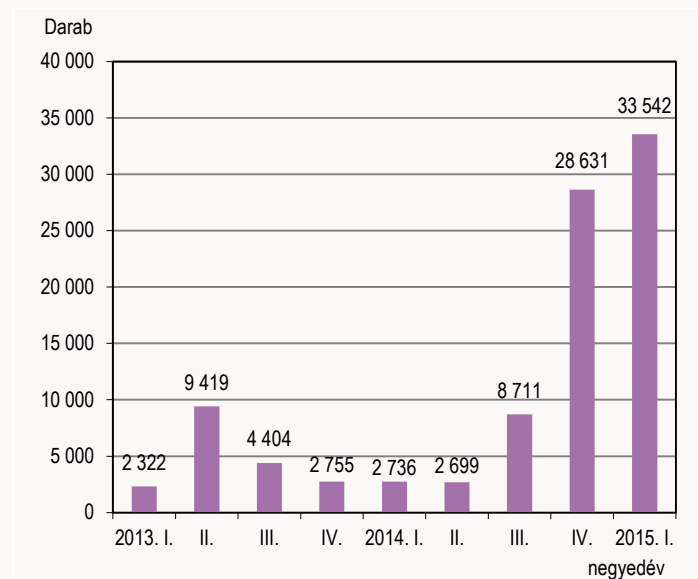
Az elmúlt év migrációs eseményeit elsősorban a különböző nemzetközi konfliktusok elhúzódása, a tranzit- és befogadó államok telítettsége által kiváltott másodlagos migráció¹⁴ és a gazdasági nehézségek által generált migráció jellemezte.

Az azonban továbbra is elmondható, hogy hazánk menekültügyben nem tartozik a fő célszágok közé, annak ellenére sem, hogy a 2014-ben benyújtott 42 777¹⁵ menedékgi kérelem az EU-28 tagállamaiban a népesség nagyságához viszonyítva a legjelentősebb célszágok szintjére emeli Magyarországot.

Magyarország esetében jellemző, hogy a menedékgi kérelmezők döntő többsége a menekültügyi eljárás lefolytatását be sem várva rövid időn belül elhagyja az országot. Azok a menedékkérők, akik kérelmük rögzítését követően hagyják el az országot – az eljárás lefolytatása előtt – és valamelyik másik uniós tagállamban a hatóságok látókörébe kerülnek, az ún. Dublini eljárás keretében visszazállításra kerülhetnek Magyarországra.

4. ábra

Magyarországon benyújtott menedékkérelmek száma



Forrás: Bevándorlási és Állampolgársági Hivatal (BAH).

¹⁰ Mixed migration flow.

¹¹ Forrás: European Union Humanitarian Aid and Civil Protection Factsheet, 2015. 04. – http://ec.europa.eu/echo/files/aid/countries/factsheets/syria_en.pdf.

¹² Forrás: Eurostat, a hozzáférés ideje: 2015. június 04.

¹³ A Bevándorlási és Állampolgársági Hivatal adatai alapján.

¹⁴ Ilyen jelenség pl. Törökországban az ott tartózkodó afgánok továbbvándorlása, vagy a bangladesiek továbbvándorlása Katarból az Európai Unió irányába.

¹⁵ Az Eurostat adatai alapján – kerekítés miatt – 42 775 kérelmet nyújtottak be. A Bevándorlási és Állampolgársági Hivatal (BAH) adatai alapján a pontos szám 42 777.

2014-ben a Magyarországra irányuló és azon áthaladó migrációs mozgásokra elsősorban a Koszovóból, Szíriából és Afganisztánból kiinduló illegális migránsok voltak hatással. 2014-ben Magyarországon igen jelentős számban nyújtottak be menedékkérelmet koszovói (21 453 fő), afgán (8796 fő) és szíriai állampolgárok (6857 fő).

Figyelemre méltó, hogy az egész éves koszovói kérelmezői létszám döntő többsége (70%-a) az utolsó negyedévben jelent meg Magyarországon.

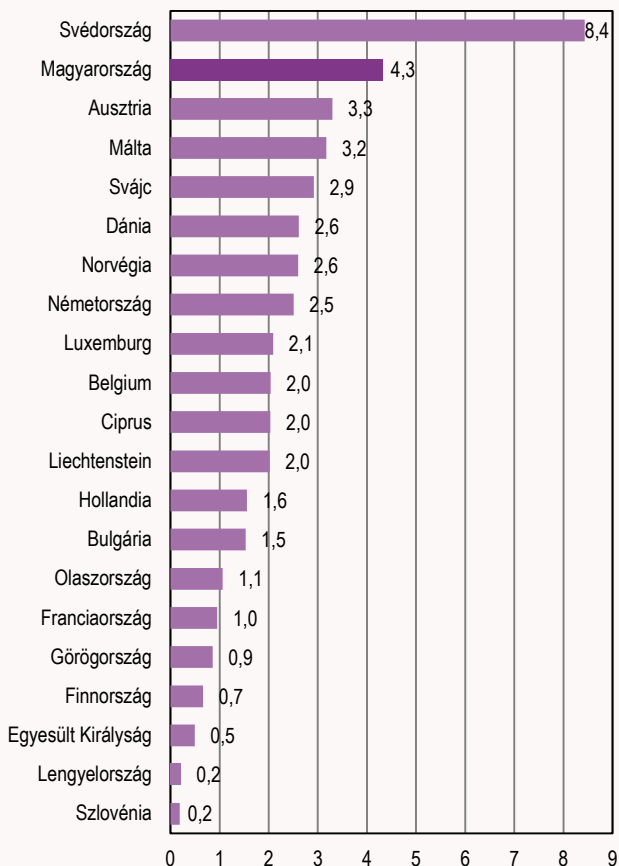
2014-ben Magyarország az ötödik legtöbb menedékkérelmet regisztráló állam lett az Európai Unióban: Németországban 202 ezer, Svédországban 81 ezer, Olaszországban 65 ezer, Franciaországban 64 ezer, Magyarországon pedig közel 43 ezer menedékkérelmet regisztráltak. 2012-ben még csak 2157 menedékkérelmet nyújtottak be hazánkban.

Meghatározó különbség hazánk és a rangsor elején elhelyezkedő államok között abban van, hogy a többi ország évtizedek óta a klasszikus befogadó államok közé tartozik, míg Magyarországra ilyen mértékben az 1990-es években, a jugoszláv polgárháború idején érkeztek menekültek, továbbá Magyarország nem tartozik a menedékkérelmek célországai közé sem, hanem sokkal inkább tranzit jelleget tölt be.

Földrajzi értelemben Magyarország a nyugat-balkáni és a kelet-balkáni migrációs útvonalak metszéspontjában helyezkedik el, e migrációs útvonalak közül az utóbbi időben a nyugat-balkánin érzékeltek erőteljesebb mozgást.

5. ábra

Ezer lakosra jutó menedékkérelmek száma EU- és EFTA-tagállamokban, 2014



Forrás: Eurostat.

Háttér - Koszovóból Magyarországra érkezett menedékkérelmek

A koszovói menekültek 2014 második felében, illetve 2015. év elején hagyták el országukat nagy számban, emiatt is érdemes egy kicsit részletesebben megismerni a koszovói kérelmezők hátterét.

Koszovó lakossága becslések szerint 2013-ban 1 820 631 fő volt, a lakosság 92%-a albán, a fennmaradó 8%-ot a szerb, a bosnyák, goráni, a roma, a török askáli és az egyiptomi kisebbség tette ki¹⁶. A migrációs potenciált és egyben a gazdasági helyzetet meghatározó egyik legfontosabb tényező a lakosság korösszetétele, ami fiatalabb az uniósnál. Az összlakosság 26,7%-a a 0–14 év közötti korcsoportba tartozott, továbbá a 15–24 év közötti korosztály aránya a teljes népességen belül – az európai átlagot meghaladó – 18,5% volt.

Koszovót a koszovói háborút követő években 4,0–4,7%-os éves gazdasági növekedés jellemezte¹⁷, ám ennek ellenére Európa egyik legszegényebb állama maradt. A hivatalos adatok szerint a lakosság 30%-a¹⁸ a létminimum alatt él, további 10%-ára pedig a mélyszegénység jellemző¹⁹. Az elmúlt évtizedben a munkanélküliségi ráta 40% fölé volt, a 2013-ból rendelkezésre álló munkanélküliségi mutató 30,9% volt, a munkanélküliség különösen a fiatal népességet sújtja. A foglalkoztatottság pedig rendkívül alacsony, a 15–64 éves népességen belül alig 30% volt 2013-ban.

Ez a magas migrációs potenciállal rendelkező tömeg indult el Koszovóból 2014 második felében Magyarországon belépve a schengeni térségbe, Nyugat-Európa irányába.

A koszovóiak döntő többsége az illegális határátlépés után azonnal menedékkérelmet nyújtott be, hogy ezzel legalizálja magyarországi tartózkodását, majd az eljárás lefolytatását meg sem várva elhagyták az országot a kiválasztott célország felé. A 2014-ben menedékkérelmet benyújtó koszovóiak száma azért is érthetően ilyen magas számot, mert nem egyedül, hanem családjuk kíséretében érkeztek hazánkba. A koszovói menedékkérelmek több mint 30%-a gyermek volt.

A koszovóiak vándorlásának legfőbb okai a családgyesítés – vagyis az Európában kiterjedt koszovói diaszpóra –, valamint az országot jellemző rendkívül rossz munkaerő-piaci helyzet. Ahhoz, hogy Magyarországot választották tranzitországként hozzájárult, hogy az egyik legolcsóbb és leggyorsabb balkáni migrációs útvonal Szerbián keresztül, a magyar szerb-határ érintésével vezet a schengeni területre.

A menedékkérelmek számának növekedése 2013-ban vette kezdetét, abban az évben 18 900 kérelem került regisztrálásra. Már ekkor is meghatározó volt a koszovóiak nagy száma, különösen az első felében, de a válságövezetekből érkezők létszáma is jelentős volt. 2013 második felétől a kérelmezők száma a származási országok helyzetében bekövetkező és a hazai jogszabályi változások együttes hatása miatt csökkent, ennek a lendülete még 2014 elején is kitartott és 2014 második felében fordult át növekedésbe.

2014-ben a menedékkérelmek magas száma ellenére a védelemben részesítettek száma alacsony szinten mozgott. A kisebb növekedés a kérelmezői kör összetételének változásával függ össze, hiszen egyre növekvő számban érkeznek hazánkba konfliktusövezetekből kérelmezők. A benyújtott közel 43 ezer kérelemből mintegy 5 ezer fő esetében volt lehetőség csak az eljárás lefolytatására.

¹⁶ Kosovo Agency of Statistics: <https://ask.rks-gov.net/eng/pop>, 2015. április 1.

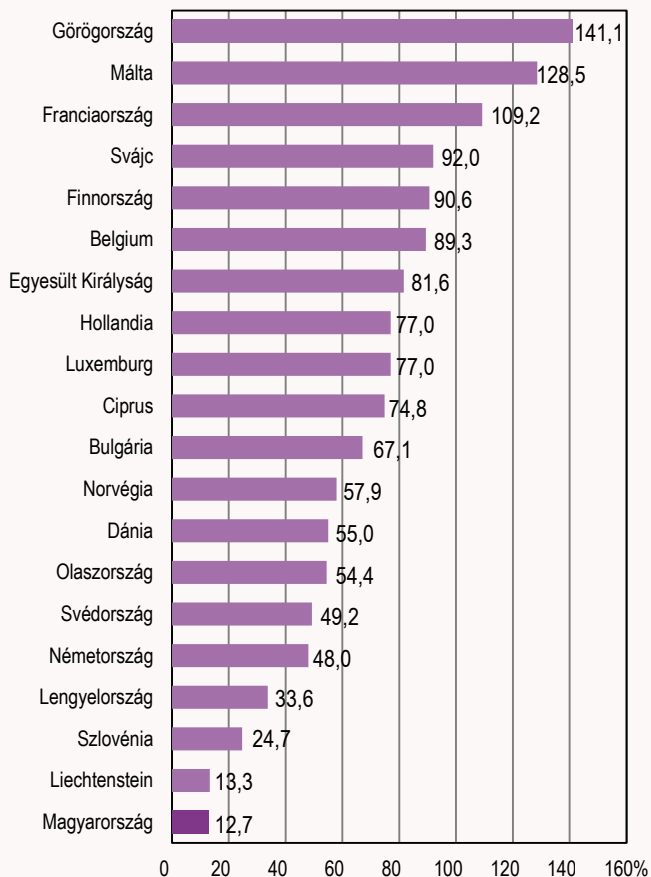
¹⁷ 2006 és 2013 között közel 3% volt.

¹⁸ Loxha, Arbëresha; Elshani, Delfinë: Who are the Kosovars most willing to migrate to EU countries? – An empirical perspective, Group for legal and political studies, 2013., 5. oldal.

¹⁹ uo. és Kosovo Agency of Statistics.

6. ábra

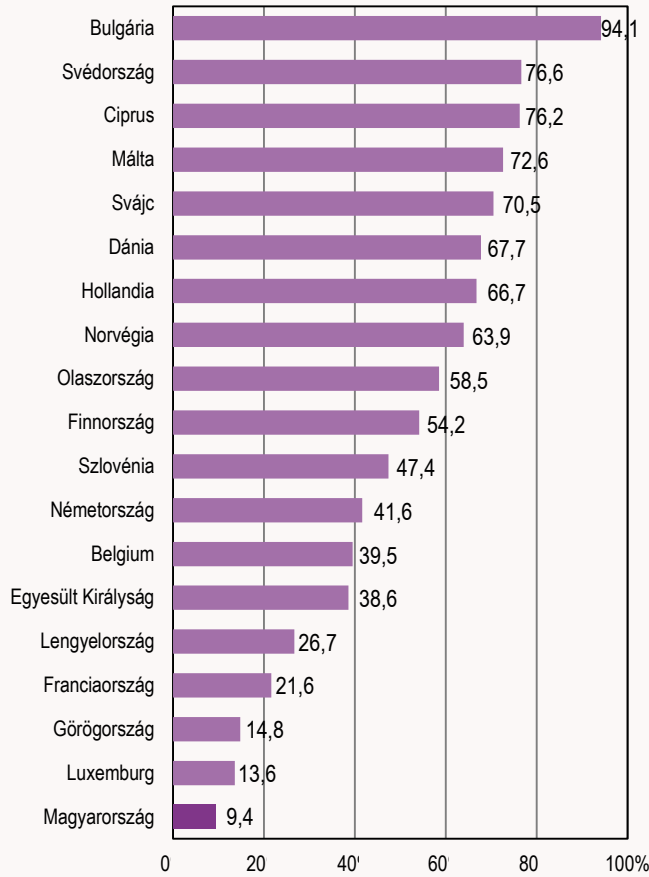
A menedékkérelmek és a meghozott döntések aránya EU- és EFTA-tagállamokban, 2014-ben



Forrás: Eurostat.²⁰

7. ábra

A meghozott döntések és a pozitív döntések aránya EU- és EFTA-tagállamokban, 2014-ben



Forrás: Eurostat.²¹

2014-ben a menekültügyi hatóság menekültként 240 főt ismert el, míg kiegészítő védelemben 236 főt részesített, ami az összes ügyben szereplő személy csupán 9,4%-át jelentette (hogya azokat a menedékjogi kérelmeket vesszük számításba, ahol lefolytatásra is került a menedékjogi eljárás).

Az Európai Unió néhány tagállamával történő összehasonlításban látható, hogy Magyarországon volt a legalacsonyabb azon menekültügyi eljárások aránya, ahol döntés született 2014-ben. Ez két tényezővel van összefüggésben: egyrészt a kérelmek nagy számával és összetettségével, másrészt pedig azzal, hogy a kérelmezők elhagyták hazánkat más EU tagállamba és így nem volt lehetőség az eljárás lefolytatására.

2. tábla

A Magyarországra érkezett menedékkérők száma főbb származási országok szerint

Származási ország	2010	2011	2012	2013	2014	2015. I. negyedév
Összesen	2 104	1 693	2 157	18 900	42 777	33 542
Ebből:						
Kosзовó	379	211	226	6 212	21 453	23 257
Afganisztán	702	649	880	2 328	8 796	4 125
Szíria	23	91	145	977	6 857	2 458
Irak	48	54	28	63	497	816
Pakisztán	41	121	327	3 081	401	558

Forrás: Bevándorlási és Állampolgársági Hivatal.

²⁰ A 2014-ben meghozott döntések egy része a 2013-ban benyújtott kérelmek alapján született.

²¹ Pozitív döntés: menekültkénti elismerés, oltalmazottkénti elismerés és visszaküldés tilalmának önálló megállapítása.

2015 elején folytatódott Magyarországon a menedékkérők számának erőteljes növekedése, 2015 első negyedévében 33 542 fő kérelmezőt regisztrált a menekültügyi hatóság, ennek jelentős hányadát az év elején érkező kosзовói kérelmezői hullám adta. 2015. március 31-ig 23 257 kosзовói kérelmező folyamodott menekültstátusért. Ugyanez a tendencia érvényesült az EU-28 tagállamaiban is, 2015 első negyedévében közel kétszer annyi menedékjogi kérelem került benyújtásra, mint az előző év azonos időszakában (202 ezer, illetve 113 ezer kérelem).

3. tábla

Magyarországon státust kaptak száma

Státus típusa	2010	2011	2012	2013	2014	2015. I. negyedév
Menekült	83	52	87	198	240	29
Oltalmazott	132	139	328	217	236	96
Befogadott	58	14	47	4	7	3
Összesen	273	205	462	419	483	128

Forrás: Bevándorlási és Állampolgársági Hivatal (BAH).

2015 elején a menedékkérelmek száma elsősorban januárban és februárban volt jelentős, majd a negyedév vége felé a számuk csökkent.

A kosзовói kérelmezőkön túl továbbra is jelentős számban fordultak a különböző konfliktusövezetekbe tartozó országok állampolgárai menedékjog-

ért a magyar hatóságokhoz, így 2015 első negyedévében 4125 fő afgán és 2458 fő szíriai állampolgár terjesztett elő menedéjogi kérelmet. Növekedett a rossz biztonsági helyzetű országokból származó menedékkérők száma is.

A nemzetközi védelemben részesített személyek száma továbbra is alacsony, ami annak tudható be, hogy a kérelmezők döntő többsége a menekültügyi eljárás lefolytatása előtt elhagyja a befogadó államot és így az ország területét is.

2015 első negyedévében a menekültügyi hatóság 29 főt ismert el menekültként és 96-ot oltalmazottként, a nemzetközi védelemben részesítettek között elsősorban a konfliktusövezetektől érkezett személyek találhatók meg.

A 2015 első negyedévére jellemző elismerési tendenciák az év hátralévő részében még változhatnak, de továbbra is úgy tűnik, hogy Európára és ezen belül Magyarországra nehezedő illegális migrációs nyomás erős marad.

További információk, adatok (linkek):

[Módszertan](#)

Táblák (stadat): Évközi adatok – [Népesség, népmozgalom: 1.2](#)

Idősoros éves adatok – [Népesség, népmozgalom: 1.7](#)

Idősoros éves adatok – [Népesség, népmozgalom: 1.8](#)

Elérhetőségek:

kommunikacio@ksh.hu

[Információs szolgálat](#)

Telefon: (+36-1) 345-6789

www.ksh.hu