



Menekültek a világban

Tartalom

Globális trendek.....	1
Az Európai Unióba érkező menedékkérőket kibocsátó államok.....	3
A menedékkérelmet benyújtók célországai az Európai Unióban.....	3
Kísérő nélküli menedékkérők.....	4
A menedékkérelmek számának alakulása Magyarországon.....	4
Magyarország szerepe az Európai Unió menekültügyi helyzetének alakulásában.....	5

A menekültügyi helyzet alapján 2015-öt a legek évének is nevezhetjük. Bár az Európai Unióban ugrásszerűen megnőtt a menedékkérők száma, a világ más tájain ez a szám továbbra is sokkal nagyobb.

Globális trendek

Az UNHCR¹ adatai szerint 2015 végén 65,3 millió² ember keresett menedéket a Földön üldöztetés, kínzás, fegyveres konfliktus, erőszakos összecsapások vagy az emberi jogok megsértése miatt. Ez a magas szám magába foglalja az elismert menekülteket, menedékkérőket és belső menekülteket az UNHCR (Egyesült Nemzetek Szervezete Menekültügyi Főbiztossága) hatáskörén túl is. Amennyiben ez a kicsivel több mint 65 millió ember mindegyike egy ország állampolgára lenne, akkor ez az ország lenne a Föld 21. legnépesebb állama, népességnagysága pedig hozzávetőleg megegyezne Franciaország vagy az Egyesült Királyság népességszámával.

Fogalmak, kategóriák

Menedékkérő:

Az 1951. évi menekültügyi egyezmény szerint a menedékkérő olyan személy, aki „faji, vallási okok, nemzeti hovatartozása, illetve meghatározott társadalmi csoporthoz való tartozása vagy politikai meggyőződése miatti üldözéstől való megalapozott félelméből kifolyóan az állampolgársága szerinti országon kívül tartózkodik, és nem tudja, vagy az üldözéstől való félelmében nem kívánja származási országának védelmét igénybe venni”.

Minden menekült még menedékkérőként nyújtja be kérelmét, de nem minden menedékkérő kapja meg a menekültstátust. Abban az időszakban, amíg kérelme elbírálására vár, a kérelmezőt menedékkérőnek nevezzük.

Nemzetközi védelmi kategóriák:

- 1. Menekült:** az Európai Unióban használt megfogalmazás szerint „harmadik ország olyan állampolgára, aki faji, illetőleg vallási okok, nemzeti hovatartozása, politikai meggyőződése vagy meghatározott társadalmi csoporthoz való tartozása miatti üldöztetéstől való megalapozott félelméből kifolyóan az állampolgársága szerinti országon kívül tartózkodik, és nem tudja, vagy az üldöztetéstől való félelmében nem kívánja annak az országnak a védelmét igénybe venni; vagy olyan hontalan személy, aki korábbi szokásos tartózkodási helyén kívül tartózkodva a fenti okoknál fogva nem tud, vagy az üldöztetéstől való félelmében nem akar oda visszatérni (.....)”³
- 2. Oltalmazott:** a nemzetközi védelmi kategória megnevezése a kiegészítő védelem, amelynek a magyar jogszabályokban alkalmazott megfelelője az oltalmazott, ami hasonlóságot mutat a menekült definíciójával. Az uniós konvenciónak megfelelően „olyan harmadik országbeli állampolgár vagy hontalan személy, aki nem minősül menekültnek, de akivel kapcsolatban megalapozott okokból azt kell feltételezni, hogy származási országába, illetőleg hontalan személy esetében a korábbi szokásos tartózkodási helye szerinti országba való visszatérése esetén (...) súlyos sérelem elszenvedése tényleges veszélyének lenne kitéve”⁴

Az Európai Unióban alkalmazott tagállami védelmi kategória:

Az unióban az egyes tagállamok egyedi védelmi kategóriákat alkalmaznak olyan személyek esetében, akiket nem lehet visszaküldeni származási országukba. A magyar jogszabályi alkalmazás szerint ilyen kategória a befogadott, vagyis „a visszaküldés tilalma fennáll, ha az elismerését kérő származási országában faji, illetve vallási okok, nemzeti hovatartozása, meghatározott társadalmi csoporthoz tartozása, avagy politikai meggyőződése miatt üldöztetés veszélyének (.....) lenne kitéve, és nincs olyan biztonságos harmadik ország, amely befogadja”⁵

Belső menekültek:

A menekültekkel ellentétben a belső menekültek nem hagyják el országukat, hogy külföldön keressenek menedéket. Bár sokuk a menekültekhez hasonló okból kénytelenek elszakadni otthonuktól (fegyveres konfliktus, általános erőszak, az emberi jogok megsértése), a belső menekültek védelméről jogi értelemben továbbra is saját kormányuk gondoskodik, abban az esetben is, ha maga a kormány áll a menekülésükhöz vezető események hátterében. Belső menekültek nagy számban találhatóak például Szudánban és Szíriában.

¹ Global Trends Forced Displacement in 2015, United Nations High Commissioner for Refugees: az Egyesült Nemzetek Szervezetének Menekültügyi Főbiztosának Hivatala.

² <http://www.unhcr.org/576408cd7>, a letöltés ideje 2016. június 21.

³ Forrás: 2011/95 EU irányelv, kvalifikációs irányelv.

⁴ Forrás: 2011/95 EU irányelv, kvalifikációs irányelv.

⁵ Forrás: 2007. évi LXXX. törvény a menedékkérről.

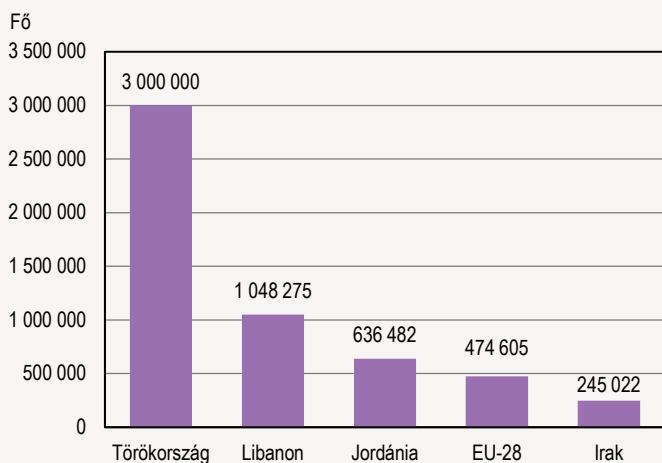
A UNHCR fennhatósága⁶ alá tartozó államokban menekültként elismert személyek száma és a menekültekhez hasonló jogállásúak száma az elmúlt öt évben jelentősen nőtt, 2011 végén 10,4 millió volt, 2015 év végén meghaladta a 16,1 millió főt⁷ ami az elmúlt 20 évben tapasztalt legmagasabb érték.

2015 közepén az UNHCR szerint a legnagyobb számú menedékkérőt kibocsátó országok továbbra is a fegyveres összetűzésekkel sújtott államok voltak: Szíria (közel 5 millió fő)⁸ és Afganisztán (2,7 millió fő).

Szíriában hatodik éve tart a harc a különböző fegyveres alakulatok között, aminek leginkább a polgári lakosság az elszenvedője. A legfrissebb adatok szerint 2016 májusában a belső menekültek száma mintegy 6,5 millió főre tehető⁹, a valamilyen formában ellátásra szoruló lakosság számát pedig 13,5 millió főre becsülik a segítségnyújtók. A Szíriából elmenekült, menekültként elismert, regisztrált vagy regisztrációra váró (a továbbiakban: üldözött), és a környező országokban élő személyek száma 2016 márciusában az Európai Bizottság szervezeti egysége, a Humanitárius Segélyek és Polgári Védelem Főigazgatósága (ECHO) jelentése szerint mintegy 4,6 millió fő volt¹⁰.

1. ábra

Szíriából elmenekültek száma a szomszédos államokban és az EU-28 tagállamaiban, 2016. május*



* European Commission Humanitarian Aid and Civil Protection, 2016. május, http://ec.europa.eu/echo/files/aid/countries/factsheets/syria_en.pdf, a letöltés ideje: 2016. július 05.

A mintegy 3 millió befogadott, származási országát elhagyni kényszerülő, üldözött szíriai személlyel a befogadó államok közül messze kiemelkedik Törökország – bár a teljes népességhez viszonyított arányt tekintve megelőzi Libanon, ahol az 5,8 millió fős lakosság közel ötöde Szíriából származik. Számos, magát szíriainak valló üldözött azonban nem a környező országokban keres menedéket, hanem különböző utakon – olykor életét kockáztatva – igyekszik eljutni Európába.

Világviszonylatban a kibocsátó országok képzeletbeli listáján (Szíriát és Afganisztánt követve) a harmadik helyen Szomália állt, mintegy 1,1 millió menedéket keresővel. A Szomáliából származó menekültek nagy számban

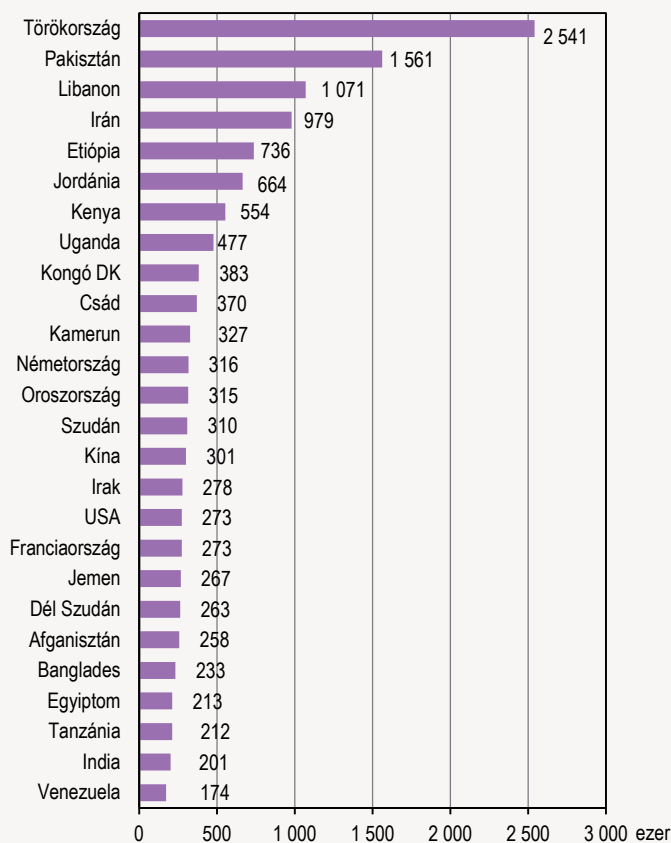
kerestek oltalmat Kenyában (417 900 fő), Etiópiában (256 700 fő) és Jemenben (253 200 fő). A dél-szudáni konfliktus miatt otthonukat elhagyni kényszerülők száma 2015-ben 778 700 főre nőtt, többségük Etiópiában (281 500 fő), Ugandában (199 400 fő) és Szudánban (194 400 fő) lett menedékre. További nagyszámú menedékkérőt kibocsátó államok voltak 2015-ben még a Kongói Demokratikus Köztársaság (541 500 menekülttel), Közép-afrikai Köztársaság (471 100 menekült), Mianmar (451 800 menekült) és Eritrea (411 342 menekült).

A menekülteket befogadó 10 legjelentősebb ország fele¹¹ Afrikában, a szub-szaharai térségben található. A 2. ábrán azok az országokat tüntettük fel, ahol az előző évben a legnagyobb számban tartózkodtak menekültek, illetve olyan személyek, akik az UNHCR definíciója alapján menekültekhez hasonló státusban voltak.¹²

A menekültstátust, illetve a menekültekéhez hasonló jogokat biztosító államok többsége Ázsiában, illetve Afrikában van, egy részük a fejlődő országok csoportjába tartozik, míg a fejlett országokban jóval kisebb számban élnek elismert menekültek.

2. ábra

Elismert menekült és menekültekhez hasonló jogállásban lévő személyek száma egyes befogadó országokban, 2015. június



⁶ Az 1951. évi Genfi Konvenciót és az 1967. évi protokollt aláíró országok listája elérhető a következő linken: <http://www.unhcr.org/3b73b0d63.html>, a letöltés ideje 2016. június 6.

⁷ <http://www.unhcr.org/576408cd7>, a letöltés ideje 2016. június 21.

⁸ UNHCR-mandátuma értelmében menekült, vagyis, akit az UNHCR ellátásban részesít.

⁹ Syria Crisis Bi-Weekly Situation Report No. 7. 2016. június 20. <http://reliefweb.int/sites/reliefweb.int/files/resources/OCHA%20Syria%20Sit%20Rep%20No.%207.pdf>, a letöltés ideje: 2016. július 05.

¹⁰ European Commission Humanitarian Aid and Civil Protection, 2016. május, http://ec.europa.eu/echo/files/aid/countries/factsheets/syria_en.pdf, a letöltés ideje: 2016. július 05.

¹¹ A UNHCR 2016 júniusában megjelent adatai alapján.

¹² A UNHCR definíciója alapján ebbe a kategóriába azok a személyek tartoznak, akik származási országukon kívül tartózkodnak és a menekültekhez hasonlóan rászorulnak a védelemre, de egyéb gyakorlati okból kifolyólag a menekült státust nem kapták meg. Az Európai Unió tagállamaiban ilyen kategória a kiegészítő védelemben részesítettek kategóriája (ennek a magyar menedékjogi eljárásban alkalmazott megfelelője pl. az oltalmazott).

Az Európai Unióba érkező menedékkérelmet kibocsátó államok

2015-ben az Európai Unióban rekordszámú menedékkérelmet regisztráltak. Az első és ismételt menedékkérelmet benyújtó személyek száma meghaladta az 1,3 millió főt. Az Európába érkező menedékkérelmek közel 28%-a továbbra is szíriai állampolgárságú. Sok menedékkérő érkezik Afganisztánból és Irakból¹³, illetve jelentős számban jönnek a nyugat-balkáni térség államai-ból, így albán, koszovói és szerb állampolgárok is.

2015 elején nagy számban nyújtottak be menedékkérelmet koszovói állampolgárságú személyek az Európai Unióban (elsősorban Magyarországon és Németországban), majd a II. negyedévtől kezdődően a kérelmek száma csökkent, ám ezzel párhuzamosan erősen megnövekedett a vegyes migráció¹⁴ jelentősége. A vegyes migrációs mozgások jellemzője, hogy a háborúk, konfliktusok és üldöztetés elől menekülő személyek csoportjával együtt olyan személyek is megjelennek irreguláris migránsként¹⁵, majd később menedékkérőként, akik nem üldöztetésük miatt menekülnek, hanem gazdasági érdekből.

Az Európai Unióban menedékkérelmet előterjesztő személyek több mint háromnegyede – állampolgárságát tekintve – 12 országból érkezett 2015-ben.

1. tábla

Az EU-28 tagállamában benyújtott menedékkérelmek száma a menedékkérő állampolgársága szerint, 2010–2015*

Állampolgárság szerinti ország	2010	2011	2012	2013	2014	2015
Összesen	259 400	309 040	335 290	431 090	626 960	1 321 600
Ebből:						
Szíria	5 010	8 145	24 115	49 980	122 065	368 400
Afganisztán	20 600	28 160	28 020	26 215	41 405	181 360
Irak	15 830	15 230	13 190	10 740	21 365	124 905
Koszovó	14 310	9 880	10 210	20 225	37 890	72 465
Albánia	1 925	3 080	7 500	11 065	16 950	67 740
Pakisztán	9 220	16 265	19 785	20 850	22 220	47 840
Eritrea	4 540	5 725	6 400	14 485	36 945	34 105
Nigéria	6 805	13 075	7 520	11 670	20 065	31 165
Szerbia	17 740	14 105	19 055	22 360	30 840	30 050
Irán	10 340	11 890	13 600	12 680	10 905	26 550
Ukrajna	830	940	1 095	1 055	14 060	22 050
Szomália	14 360	12 370	14 280	16 510	16 490	21 005
Egyéb	137 890	170 175	170 520	213 255	235 760	293 965

* Első és ismételt menedékkérelmek száma összesen.

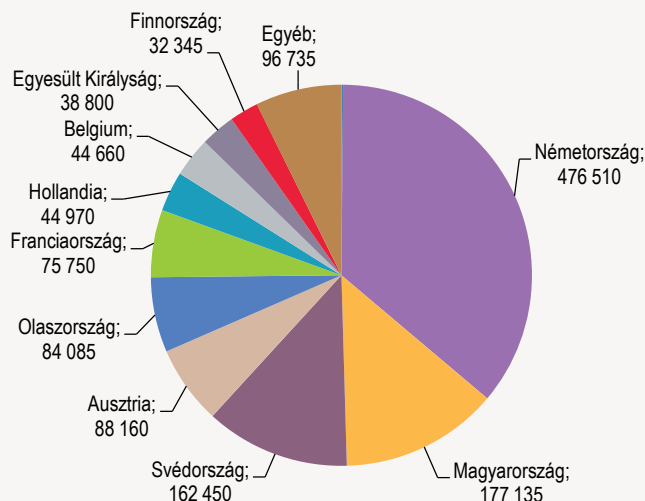
A táblázatban viszonylag jelentős számban jelennek meg még olyan országok állampolgárai is, ahol bár nincs háború, mégis évek óta a meghatározó kibocsátó országok közé tartoznak (pl. Nigéria, Irán, Pakisztán).¹⁶

A menedékkérelmet benyújtók célországai az Európai Unióban

2015-ben az unióban a legtöbb menedékkérelmet Németországban regisztrálták, ezt Magyarország és Svédország követte. A képzeletbeli listán a hagyományos célpontnak tekinthető országok mellett Magyarország új szereplőként tűnt fel, hiszen hazánkban 2013-at megelőzően csak a délszláv háborúk idején volt jellemző a tízezres nagyságrendet meghaladó számú menedékkérő.

3. ábra

Az EU 28 tagállamában benyújtott menedékkérelmek száma főbb országoként, 2015



Az adatok vizsgálatánál figyelembe kell venni azt is, hogy az Európai Unió egyes tagállamaiban az első és ismételt menedékkérelmek statisztikai megfigyelése a 862/2007 EK rendelet 4. cikke alapján elkülönül, de ez a megkülönböztetés a teljes Európai Unió vonatkozásában nem lehetséges. Adott esetben egy kérelmező előterjeszthet menedékkérelmet Magyarországon, majd az eljárás végét meg sem várva Ausztriában, utána Németországban és végül akár Svédországban is. Menedékkérelme mindegyik tagállamban első kérelemnek fog számítani, kérelmei a teljes Európai Unió szintjén összeadódnak, mivel az első kérelmek nyomkövetésére nincsen uniós szinten egységes adatcsere vagy nyilvántartási rendszer. Ez azért alakulhatott ki, mert az európai menedékkérelmi szabályozás megalkotói a rendszer kialakításakor úgy gondolták, hogy a menedékkérelmek abban a tagállamban várják meg a menedékkérelmi eljárásuk lefolytatását, ahol kérelmüket először előterjesztették. Az azonos tagállamban ismételt kérelmet benyújtó menedékkérelmek aránya viszonylag alacsony az összes kérelemhez viszonyítva, alig éri el a 10%-ot. A több tagállamban is menedékkérelmet benyújtók aránya nehezen becsülhető, de a szakértői vélekedés szerint ez jóval gyakoribb jelenség az egy országban többször megjelenő kérelmezésnél.

¹³ A KKÜM Konzuli Szolgálatá szerint ezek az országok a magyar állampolgárok számára 2016-ban továbbra is az utazásra nem ajánlott országok csoportjába tartoznak: <http://konzuliszolgalat.kormany.hu/utazasra-nem-javasolt-tersegek>.

¹⁴ Mixed migration flow.

¹⁵ Irreguláris migráns: az a személy, aki úgy lép be egy ország területére, hogy nem rendelkezik a belépéshez, illetve tartózkodáshoz szükséges feltételekkel.

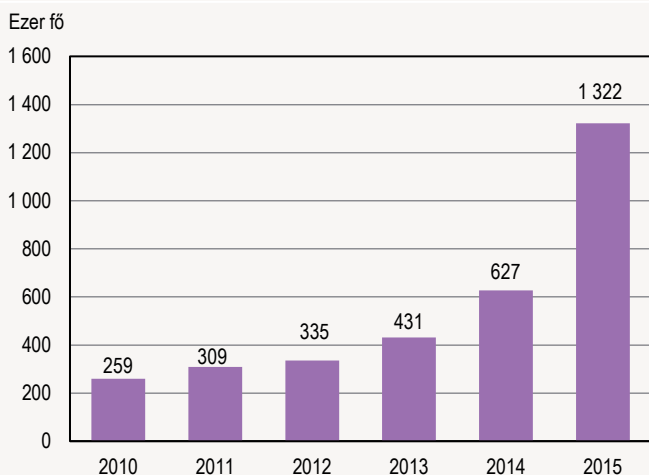
¹⁶ A KKÜM Konzuli Szolgálatá Pakisztán és Irán egyes területeit a magyar állampolgárok által utazásra nem ajánlott térségek közé sorolja.

A legnagyobb számú menedékkérelmet regisztráló országok között dominánsan olyanok szerepelnek, amelyek évtizedek óta a menedékkérők célterületei, feltételezhetően az ott kialakult jelentősebb külföldi diaszpóra, jobb életszínvonal és a kedvező menekültügyi ellátó rendszer miatt. Az Európai Unióban 2015 folyamán regisztrált összes menedékkérelmet 93%-át 10 tagállamban nyújtották be. A kérelmek száma az elmúlt években folyamatosan nőtt, 2010 és 2015 között az ötszörösére.

A rendelkezésre álló adatok szerint 2016 I. negyedévében továbbra is nagyszámú menedékkérelmet nyújtottak be az Európai Unióban, a januártól májusig terjedő időszakban közel 475 000-et.¹⁷

4. ábra

Az EU 28 tagállamban benyújtott összes menedékkérelmet



Kísérő nélküli menedékkérők

A legújabb menekülthullám egyik meghatározó jelensége a kísérő nélküli kiskorú menedékkérők számának drasztikus növekedése. Ők a menedékkérők különösen sérülékeny csoportjához tartoznak, ezért kiemelt figyelmet kell rájuk fordítani. 2015-ben 88 300 kísérő nélküli menedékkérő jelent meg az Európai Unióban, ami az előző évi négyszerese, és majdnem nyolcszoros-a a 2008 és 2013 között jellemző, évi 11–13 ezer főnek.

A kísérő nélküli menedékkérők döntő többsége, 91%-a fiú, és mintegy fele afgán állampolgárságú. Legtöbbjüket, az EU-ba érkezők 40%-át, azaz 35 300 főt Svédországban regisztrálták, ezt Németország követi 16%-os arányával, számszerűen 14 400 fővel. Magyarországon a kísérő nélküliek 10%-át, vagyis 8800 főt regisztráltak, ebből 2882 fő került kísérő nélküli kiskorúakat ellátó gyermekotthonba¹⁸, ahol az év végén 720 főt tartottak nyilván, de a gondozási helyén ténylegesen 15 fő tartózkodott. Nem és korcsoportok szerinti megoszlásukat tekintve többségük 14–18 év közötti fiú volt. A hazánkban kérelmet előterjesztő kísérő nélküli kiskorúak döntő többsége az eljárás végét meg sem várva elhagyja a befogadó intézményt.

A menedékkérelmek számának alakulása Magyarországon

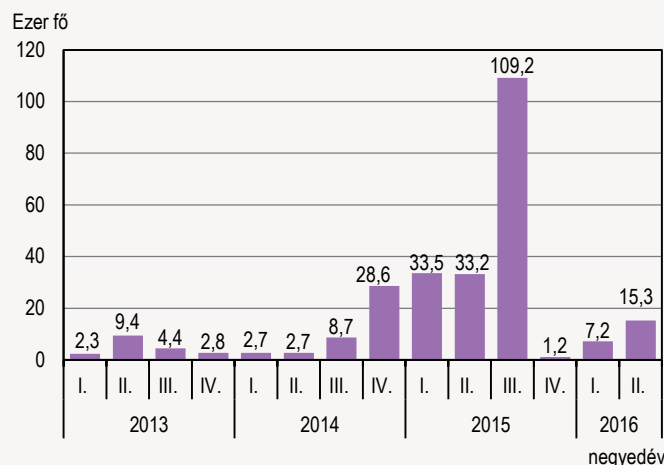
Magyarország földrajzi elhelyezkedése miatt az irreguláris migránsok hazánkat elsősorban tranzitútvonalnak tekintik, emiatt a menedékkérelmek számának alakulása szorosan összefügg az Európai Unió többi tagállamában, a klasszikus befogadó államokban megjelenő irreguláris migránsok és potenciális menedékkérők számának alakulásával.

2014 IV. negyedévével kezdődően és 2015 I. negyedévében megélénkült a nyugat-balkáni útvonalon Magyarország felé irányuló irreguláris migráció.

Ekkor még elsősorban koszovói állampolgárok jelentek meg ezen az útvonalon, akik hazánkon keresztül haladva kívántak eljutni elsősorban németországi úti céljuk felé. A Magyarországon regisztrált menedékkérelmek száma az év II. negyedévében enyhén csökkent, ám a III. negyedévében addig soha nem látott mértékben megugrott. Ebben az időszakban a koszovói kérelmezők száma mérséklődött, és jelentősen megnőtt a Szíriából és Afganisztánból érkezőké.

5. ábra

Magyarországon regisztrált menedékkérelmek száma



A benyújtott menedékkérelmek száma 2015. IV. negyedévre erőteljesen csökkent, ami nagymértékben összefügg a szerb–magyar, majd a horvát–magyar határszakaszon felépített határárral. A Szerbiával szomszédos határszakaszon 2015. szeptember 15-én lépett működésbe a határárr, a horvátországi határszakaszon pedig 2015. október 16-án, így az irreguláris migránsok, illetve potenciális menedékkérők számának gyors és jelentős csökkenése a migrációs útvonalakban bekövetkezett változásra vezethető vissza.

A határárrak ellenére a déli határszakaszon működő ún. tranzitónákban továbbra is lehetséges a menedékkérelmek benyújtása. A legfrissebb adatok szerint 2016 első félévében már 22 491 menedékkérelmet regisztráltak hazánkban¹⁹, vagyis a kérelmek számában újra növekedés figyelhető meg, ami azonban elmarad az előző évben tapasztaltaktól.

2. tábla

A Magyarországon regisztrált menedékkérelmek száma származási ország szerint

Származási ország	2010	2011	2012	2013	2014	2015	2016. I. félév
Összesen	2 104	1 693	2 157	18 900	4 277	177 135	22 491
Ebből:							
Szíria	23	91	145	977	6 857	64 587	3 389
Afganisztán	702	649	880	2 328	8 796	46 227	8 380
Koszovó	379	211	226	6 212	21 453	24 454	120
Pakisztán	41	121	327	3 081	401	15 157	3 392
Irak	48	54	28	63	497	9 279	2 488
Banglades	4	3	15	679	252	4 059	223
Irán	62	33	45	61	268	1 792	1 084

A 2015-ben regisztrált menedékkérelmek (177 135 fő) mellett – jellemzően a határárr felépítése előtt – több mint 414 ezer²⁰ tiltott határátlépőt tartoz-

¹⁷ <http://ec.europa.eu/eurostat/data/database>, figyelembe kell venni, hogy április és május hónapokra az adatbázis még nem teljes, a statisztikai adatgyűjtés gyakorlata miatt.

¹⁸ OSAP 1210. sz. gyámhatósági adatgyűjtés adatai alapján KSH feldolgozás.

¹⁹ Forrás: Bevándorlási és Állampolgársági Hivatal.

²⁰ http://www.police.hu/sites/default/files/hatarrendeszet_hk_2015_12.pdf, a letöltés ideje: 2016. május 11., a tiltott határátlépés és kísérlete miatt feltartóztatott külföldi állampolgárok számadata, tartalmazza a kilépő külföldi állampolgárok adatát is.

tattak fel a hatóságok, ám többségük személyazonosságuk regisztrációja után az év folyamán továbbhaladt nyugat-európai célpontja felé.

A 2015-ben Magyarországon regisztrált menedékkérők döntő többsége szíriai, afgán és pakisztáni állampolgár volt. 2016 januártól májusig terjedő időszakában a kérelmezők állampolgársági összetételében megváltozott a sorrend, létszámukat tekintve első helyre kerültek az afgán állampolgárok, utánuk következnek a pakisztániak, majd a szíriaiak.

Magyarország szerepe az Európai Unió menekültügyi helyzetének alakulásában

A tényadatokat tekintve 2015-ben az Európai Gazdasági Térség tagállamaiban²¹ nem Magyarországon nyújtották be a legtöbb menedékkérelmet, de az egymillió lakosra jutó arányszám alapján képzett mutató hazánkban volt a legmagasabb.

6. ábra

A menedékjog iránti első kérelmet előterjesztők egymillió főre jutó száma az Európai Gazdasági Térség tagállamaiban, 2015*



* A térképen feltüntettük Svájcot is, amely nem tagja az Európai Gazdasági Térségnek, de az Európai Unióval és a tagállamokkal kötött szerződés alapján a személyek szabad mozgása vonatkozásában azonos jogállású.

Forrás: Eurostat.

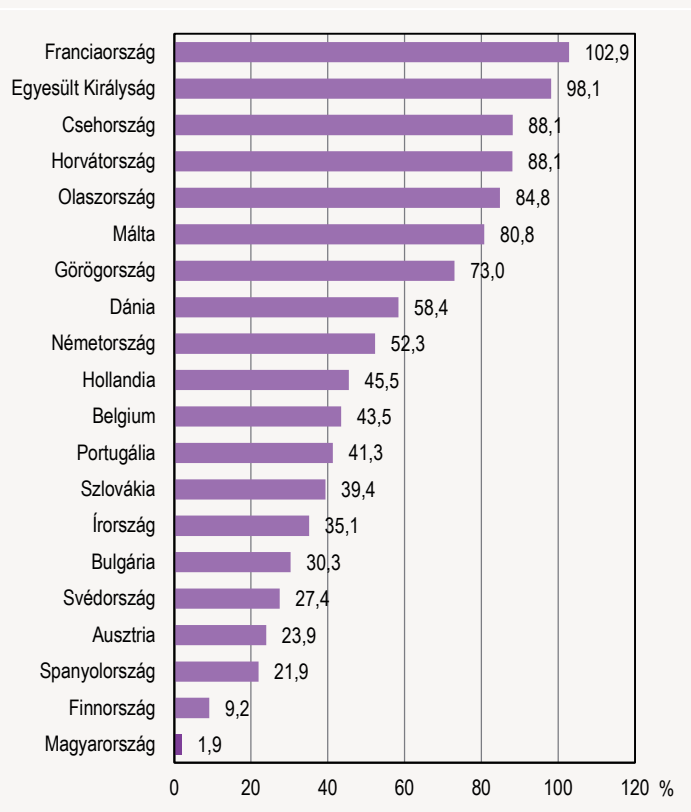
Azok, akik Magyarországon nyújtották be kérelmet, többségében az eljárás végét meg sem várva elhagyták az országot, és másik tagállamban is adták be kérelmet. Ezt jól illusztrálja a meghozott döntések és a benyújtott kérelmek aránya. Magyarországon a legalacsonyabb azoknak az ügyeknek az aránya, amikben meg lehetett hozni a döntést²², vagyis a menedékkérő elérhető volt az eljárás későbbi szakaszában is. A jelenség is azt igazolja, hogy a menedékkérők tranzitországtként tekintenek hazánkra.

A menekültügyi hatóság által nemzetközi és kiegészítő védelemben részesített, valamint befogadotként elismert menedékkérők száma

2015-ben a kérelmezői létszám jelentős növekedése ellenére csak kismértékben emelkedett. 2012 és 2015 között – 2013 kivételével – évente 500 fő körül mozgott, és állampolgárságukat tekintve a kedvezményezetek elsősorban szíriaiak, afgánok és szómáliaiak voltak.

7. ábra

A meghozott döntések és a regisztrált menedékjogi kérelmek aránya az Európai Unió néhány tagállamában 2015-ben*



* 100% fölötti érték azokban az esetekben lehetséges, ha az előző évben benyújtott kérelemről születik döntés, vagy nagy számban újramegnyitott ügyek fordultak elő.

3. tábla

A nemzetközi és nemzeti védelemben részesítettek számának alakulása Magyarországon

Státusz típusa	2010	2011	2012	2013	2014	2015	2016. I. negyedév
Menekült	83	52	87	198	240	146	39
Oltalmazott	132	139	328	217	236	356	109
Befogadott	58	14	47	4	7	6	4
Összesen	273	188	462	419	483	508	152

Az elismert menekültként vagy oltalmazotként Magyarországon tartózkodásra jogosító státussal rendelkező személyek száma 2016. január 1-jén 4400 fő²³ volt, a teljes népesség 0,04%-át tette ki. Az EU tagállamaiban menekültként vagy oltalmazotként tartózkodásra jogosító engedéllyel rendelkező személyek száma közel 408 ezer fő volt, ez az EU teljes népességének 0,08%-a.²⁴

²¹ Az unió tagállamai kivül Izland, Liechtenstein és Norvégia.

²² A döntések statisztikája a pozitív, státust biztosító és az elutasító döntések statisztikáját tartalmazza együtt. Azokban az esetekben lehet 100%-nál több a döntések aránya, amikor újra megnyitott ügyekben is hoznak döntést, az Európai Parlament és a Tanács 2013/32/EU irányelve (2013. június 26.) a nemzetközi védelem megadására és visszavonására vonatkozó közös eljárásokról (átdolgozás).

²³ Forrás: Közigazgatási és Elektronikus Közszolgáltatások Központi Hivatala, KSH-feldolgozás, 2016.

²⁴ <http://ec.europa.eu/eurostat/data/database>

Elérhetőségek:kommunikacio@ksh.hu[Információs szolgálat](#)

Telefon: (+36-1) 345-6789

www.ksh.hu