

## Mezőgazdasági termelői és ráfordítási árak, 2019. I. negyedév

- A mezőgazdasági termelői árak nagyobb mértékben nőttek, mint a ráfordítási árak
- A növényi termékek termelői ára nőtt, az élő állatok és állati termékeké csökkent
- Tovább folytatódott a műtrágyaárak növekedése

### A mezőgazdasági termelői árak nagyobb mértékben nőttek, mint a ráfordítási árak

2019 I. negyedévében a mezőgazdasági termelői árak nagyobb mértékben nőttek, mint a ráfordítási árak:

- a termelői árak 8,0%-kal,
- a ráfordítási árak 5,5%-kal

emelkedtek a 2018. I. negyedévihez képest.

### A növényi termékek termelői ára nőtt, az élő állatok és állati termékeké csökkent

A mezőgazdasági árak növekedését elsősorban a növényi termékek 13%-os drágulása okozta. A burgonya ára kiemelkedően, 91%-kal nőtt, az értékesítés pedig a felére esett vissza a készletcsökkenés következtében. A nagyarányú áremelkedés mértékéhez az előző két évi, alacsony bázis is hozzá járult.

A gyümölcsök ára 20%-kal csökkent. 2018 I. negyedévében az alma döntő súllyal szerepelt a gyümölcseladásban, 88%-kal többet vásároltak fel belőle, mint az előző év azonos időszakában. Nagy mennyiségben került a piacra olcsó, ipari célú alma, ami lefelé mozdította az árindeket.

2. ábra

A burgonya termelőiár-indexe (2015 = 100%)



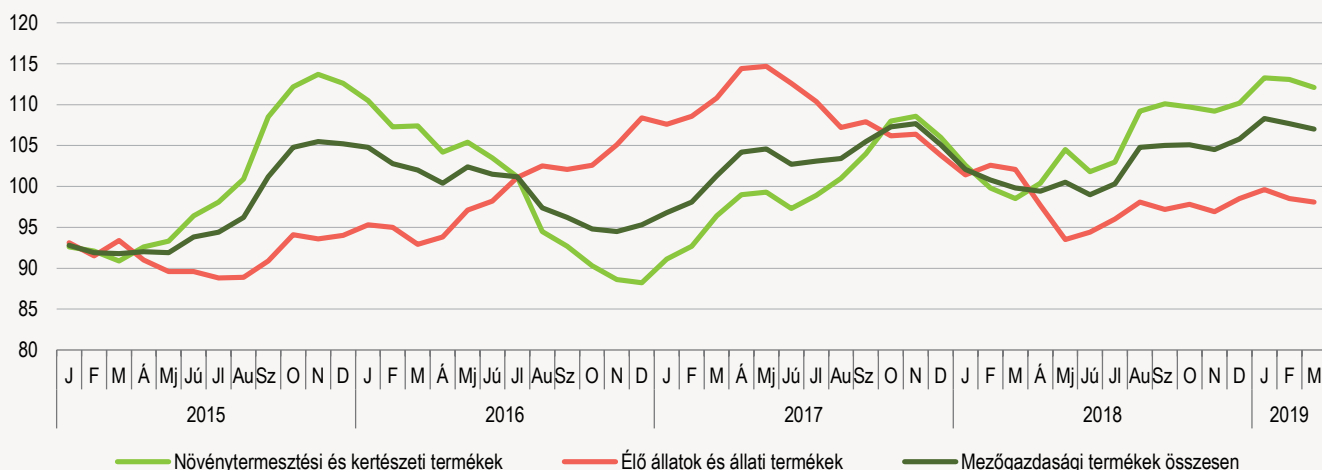
A gabona ára 14%-kal nőtt, ezen belül a búza 24, a kukorica 3,0%-kal drágult.

Az élő állatok és állati termékek ára 1,2%-kal mérséklődött. Az élő állatok ára összességében nem változott egy év alatt, ám ez két ellentétes folyamatból tevődött össze: a vágóbaromfi ára 2,7%-kal nőtt, miközben a vágósertés ára megközelítőleg ugyanennyivel (2,6%-kal) csökkent.

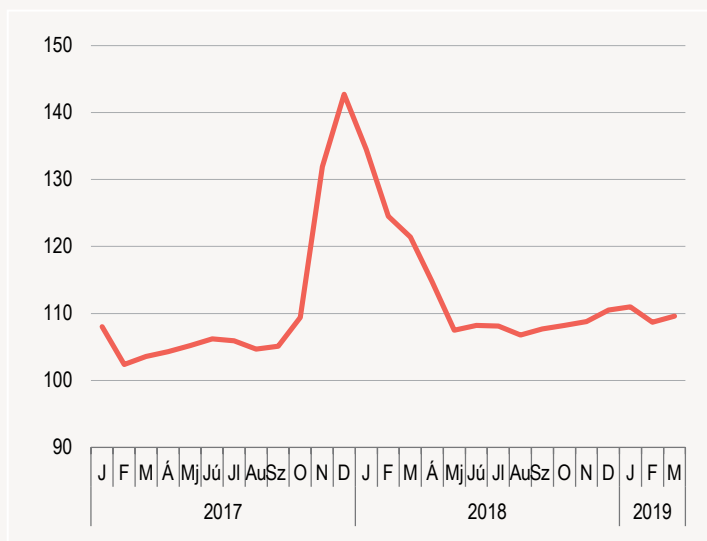
Az állati termékek ára 2019. I. negyedévben 3,0%-kal mérséklődött. A tej ára ezen időszak alatt 0,9%-kal emelkedett, a havi drágulás mértéke is meghaladta az egy évvel korábbit. Eközben a tojás ára 13%-kal csökkent, az előző évi, 21%-os áremelkedés után.

1. ábra

Mezőgazdasági termelőiár-index (előző év azonos hónapja = 100%)

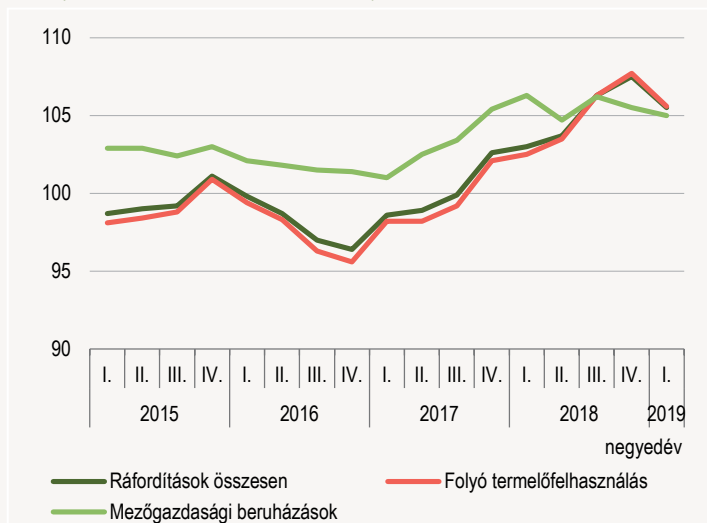


3. ábra

**A étkezési tyúktojás termelőiár-indexe (2015 = 100%)****Tovább folytatódott a műtrágyaárak növekedése**

A mezőgazdasági ráfordítási árak 5,5%-os emelkedése a folyó termelőfelhasználás 5,6 és a mezőgazdasági beruházások árszínvonalának 5,0%-os növekedéséből adódott.

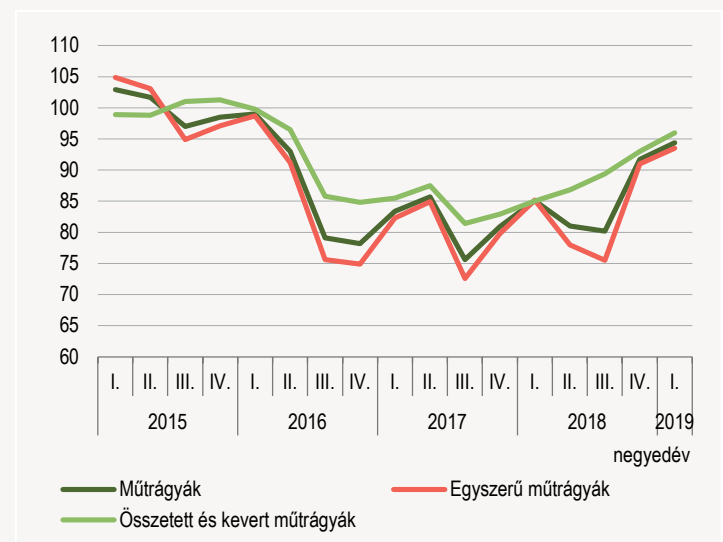
4. ábra

**A mezőgazdasági ráfordítási árak alakulása (előző év azonos időszaka = 100%)**

A **takarmányok** ára 9,6, ezen belül az egyszerű takarmányoké 13, a keveréktakarmányoké 7,2%-kal nőtt.

A legnagyobb mértékben a **műtrágyaárak** emelkedtek (11%-kal), ami az egyszerű műtrágya árának 9,8 és az összetett műtrágya árának 13%-os növekedéséből adódott. Az összetett és a kevert műtrágya árai 2017 III. negyedéve óta folyamatosan nőnek. Az egyszerűműtrágya-árak 2018 végén ugrásszerűen emelkedtek, a trend 2019 elején is folytatódott.

5. ábra

**A műtrágyaárak alakulása (2015 = 100%)**

A **növényvédő szerek** 2,9, az **állatgyógyászati készítmények** 4,2%-kal drágultak. Az **energia és kenőanyagok** ára 3,6, ezen belül az **üzemanyagoké** 4,8%-kal magasabb lett.

A mezőgazdasági beruházásokon belül az **épületberuházások** ára 10, a **gépberuházásoké** 2,1%-kal emelkedett.

**További információk, adatok (linkek):**

[Táblák \(Stadat\) \(Árak\)](#)

[Táblák \(Stadat\) \(Mezőgazdaság\)](#)

[Módszertan](#)

**Elérhetőségek:**

[kommunikacio@ksh.hu](mailto:kommunikacio@ksh.hu)

[Lépjön velünk kapcsolatba!](#)

Telefon: (+36-1) 345-6789

[www.ksh.hu](http://www.ksh.hu)