



Katalógus • 2009

KIADVÁNYOK, ADATBÁZISOK

Catalogue • 2009

PUBLICATIONS, DATABASES



Központi Statisztikai Hivatal
Hungarian Central Statistical Office

Katalógus • 2009

Kiadványok, adatbázisok

Catalogue • 2009

Publications, databases

Központi Statisztikai Hivatal

Hungarian Central Statistical Office

© Központi Statisztikai Hivatal, 2009

Felelős szerkesztő – *Responsible Editor:*

Németh Eszter főosztályvezető – *Head of department*

További információ: – *Further information:*

informacioszolgalat@ksh.hu

345–6789 (telefon), 345–6788 (fax)

Internet: www.ksh.hu

Nyomdai kivitelezés: – Printed by:

Xerox Magyarország Kft. 2009.71

FEJEZETEK JEGYZÉKE – LIST OF CHAPTERS

	ELŐSZÓ – FOREWORD	5
	ELEKTRONIKUS KIADVÁNYAINKRÓL – ON OUR ELECTRONIC PUBLICATIONS	6
	ADATBÁZISAINKRÓL – ON OUR DATABASES	9
	ÖSSZEFOGLALÓ KIADVÁNYOK – COMPREHENSIVE PUBLICATIONS	15
	NÉPESSÉG, NÉPMOZGALOM – POPULATION, VITAL STATISTICS	20
	TÁRSADALOMSTATISZTIKA – SOCIAL STATISTICS	27
	GAZDASÁGSTATISZTIKA – ECONOMIC STATISTICS	45
	KÖRNYEZETSTATISZTIKA – ENVIRONMENT STATISTICS	67
	TERÜLETI STATISZTIKA – REGIONAL STATISTICS	72
	OSZTÁLYOZÁSOK, MÓDSZERTAN – CLASSIFICATIONS, METHODOLOGY	91
	FOLYÓIRATOK – PERIODICALS	94
	TARTALOM – CONTENTS	95

JELMAGYARÁZAT / EXPLANATION OF SYMBOLS



Könyv, füzet – *Book, booklet*



CD ROM



Internetes kiadvány – *On-line publication*

Tisztelt Ügyfelünk!

Az elektronikus tájékoztatás térnyerésének köszönhetően az idén tovább növekszik az elektronikus formában publikált és a hivatal honlapjáról ingyenesen letölthető kiadványaink száma. Emellett folyamatosan fejlesztjük és bővítjük internetes adatbázisainkat is, többek között a kész táblákat tartalmazó stADAT-ot, illetve az egyedi igények szerint lekérdezhető tájékoztatási adatbázist.

Ennek megfelelően tavalyi katalógusunktól eltérően idén a papíralapú kiadványaink mellett szeretnénk szíves figyelmébe ajánlani a hivatal honlapján ingyenesen hozzáférhető adatainkat, elektronikus publikációinkat is.

A katalógussal átfogó képet kívánunk nyújtani a hivatal kiadványairól, de mivel a honlapon hozzáférhető hatalmas mennyiségű információt szinte lehetetlen teljes részletességgel felsorolni, kérjük, hogy a teljes áttekintés érdekében látogasson el a www.ksh.hu internetes oldalunkra!

Legyen Ön is tájékozott, keresse és használja a KSH hivatalos honlapját, kiadványait, és megbízható, szakmai alapokra épített adatbázisait!

Kiadványainkat tájékoztató jelleggel közöljük, a változtatás jogát fenntartjuk.

Központi Statisztikai Hivatal

Dear Customer,

As electronic dissemination gains ground the number of our publications issued electronically and downloadable free of charge from the website of the Office will further increase this year. In addition, we keep on developing and extending our databases on the Internet, including Stadat containing fix tables and the dissemination database queryable according to individual needs. Accordingly, contrary to our last-year catalogue, we would like to draw to your attention in addition to our printed publications our data and electronic publications freely accessible on the website of the Office.

The catalogue is aimed at providing a comprehensive picture. However, as it is almost impossible to give a full account of the huge amount of information accessible on the website, please visit our internet website at www.ksh.hu in order to get a comprehensive overview.

Be well informed, search and use the official website, publications, and reliable and well established professional databases of HCSO!

Our publications are issued for information, and we reserve the right of change.

Hungarian Central Statistical Office

GYORSTÁJÉKOZTATÓKwww.ksh.hu ⇒ **Kiadványok** ⇒ **gyorstájékoztatók**

A KSH 26 témában évi 207 gyors-tájékoztatót jelentet meg a népesedés, a társadalom és gazdaság éven belüli folyamatainak aktuális, legfrissebb eredményeiről. Az adatok megértését rövid elemzések segítik. A gyors-tájékoztatók a nyilvános tájékoztatási naptárban egy évre előre meghatározott időpontokban, 9.00 órakor jelennek meg a KSH honlapján.

Igény esetén a gyors-tájékoztatók Excel- és Word-állományai is elérhetők díjfizetés ellenében. Az állományok megküldése e-mailben történik a publikálással egy időben, azaz pontban 9.00 órakor.

FIRST RELEASESwww.ksh.hu ⇒ **Publications** ⇒ **First releases**

HCSO issues in 26 themes 207 first releases per annum on the latest results of infra-annual demographic, social and economic processes. Short analyses help understand the data. First releases are published on HCSO website at 9.00 a.m. on dates determined in advance in the publicly available dissemination calendar covering one year.

If required, Excel and Word files of first releases are also available against payment. The files are sent by e-mail at the time of publication, i.e. exactly at 9.00 a.m.

GYORSTÁJÉKOZTATÓK/FIRST RELEASES

Megjelenés gyakorisága/ Frequency of issue		Cím/Title
12x	Előzetes adatok az ipari termelés változásáról Építőipar Foglalkoztatottság és munkanélküliség Fogyasztói árak Ipar Ipari termelői árak Kiskereskedelem Külkereskedelmi termékforgalom (előzetes) Külkereskedelmi termékforgalom Létszám és kereset a nemzetgazdaság- ban Mezőgazdasági árak Népmozgalom	<i>Preliminary data about the change in the industrial output</i> <i>Construction</i> <i>Employment and unemployment</i> <i>Consumer prices</i> <i>Industry</i> <i>Industrial producer prices</i> <i>Retail sales</i> <i>External trade (preliminary)</i> <i>External trade</i> <i>Number of employees and earnings in the national economy</i> <i>Agricultural prices</i> <i>Vital events</i>
11x	Kereskedelmi szálláshelyek	<i>Public accommodation establishments</i>
4x	Beruházás Bruttó hazai termék (GDP) (előzetes) Bruttó hazai termék (GDP) Lakásépítések, építési engedélyek Nemzetközi utazások Szállítási teljesítmények Személyesérüléses közúti közlekedési balesetek Távközlés, internet A kormányzati szektor adatai	<i>Investment</i> <i>Gross domestic product (GDP) (preliminary)</i> <i>Gross domestic product (GDP)</i> <i>Dwelling construction, construction permits</i> <i>International trips</i> <i>Transport performances</i> <i>Road traffic accidents involving personal injury</i> <i>Telecommunication, internet</i> <i>Data on general government sector</i>
2x	A regisztrált gazdasági szervezetek száma	<i>The number of registered corporations and unincorporated enterprises</i>
1x	A fontosabb növényi kultúrák előzetes terméseredményei A kalászos gabonák terméseredményei	<i>Preliminary production data of main crops</i> <i>Production of ear cereals</i>

STATISZTIKAI TÜKÖR

www.ksh.hu ⇒ [Kiadványok](#) ⇒ [Statisztikai tükör](#)

Az internetes kiadványsorozat a statisztikai felmérések eredményeit mutatja be a felhasználók széles rétege számára közérthető elemzés formájában. Az eligazodást szövegekői táblák és grafikonok, valamint a részletes adatokat tartalmazó adatbázisokhoz vezető közvetlen linkek segítik.

STATISTICAL REFLECTIONS

www.ksh.hu ⇒ [Publications](#) ⇒ [Statistical Reflections](#)

This series of publications on the Internet presents the results of statistical surveys to a wide range of users in the form of clear analyses. Users are guided by tables and charts within texts, and direct links to databases containing the detailed data.

LETÖLTHETŐ KIADVÁNYOK

www.ksh.hu ⇒ [Kiadványok](#) ⇒ [Letölthető kiadványok](#)

Az adatgyűjtemények a gazdasági és társadalmi folyamatok különböző területeit mutatják be átfogó és tematikus elemzések segítségével.

ON-LINE PUBLICATIONS

www.ksh.hu ⇒ [Publications](#) ⇒ [On-line publications](#)

These data collections describe different areas of socio-economic processes at the aid of comprehensive and thematic analyses.

SZÁMLAP

A Központi Statisztikai Hivatal színes internetes magazinja. Havonta megjelenő cikkei mind a témaválasztásban, mind az elemzések stílusában, illetve a megjelenésben igazodnak a műfaj követelményeihez. A rendszeres publikációktól eltérő, érdeklődésre számot tartó témák, megközelítések, az ismeretterjesztéssel kombinált statisztikai elemzések rovatra szerkesztve, közérthető módon állnak az érdeklődők rendelkezésére, teret adva a megértést elősegítő vizuális eszközöknek is.

TÁJÉKOZTATÁSI ADATBÁZISwww.ksh.hu/tajekadatbazis

A tájékoztatási adatbázis használata ingyenes!

Adatbázisunkban jelenleg 52 szakstatisztika 772 adatköre érhető el, melyeket az alábbi témák köré csoportosítottunk:

- ◆ Néesség, népmozgalom
- ◆ Társadalom
- ◆ Gazdaság
- ◆ Környezet
- ◆ Területi statisztika
- ◆ Energiastatisztika

Az adatbázis összehasonlítható idősorokat tartalmazó adatköreiből a kívánt adatok a felhasználó által meghatározott dimenzió és hierarchia szerint letölthetők, akár táblázatos, akár grafikonos, akár térképes formában.

Az adatbázis területi statisztika blokkjában a T-STAR (településstatisztikai adatbázis az ország valamennyi településére vonatkozóan), a BP-STAR (Budapest kerületeinek statisztikai adatbázisa), illetve az MR-STAR (megyei-regionális statisztikai adatbázis) adatai is hozzáférhetők.

DISSEMINATION DATABASEwww.ksh.hu/database

The database is accessible free of charge!

At present our database contains 772 datasets in 52 statistical domains, which we group under the following themes:

- ◆ *Population, vital events*
- ◆ *Society*
- ◆ *Economy*
- ◆ *Environment*
- ◆ *Regional statistics*
- ◆ *Energy statistics*

Data required from the datasets containing comparable time series can be extracted according to the dimension and hierarchy determined by the user, either in table or chart or map format.

Data of T-STAR (settlement statistical database of all settlements in Hungary), BP-STAR (statistical database of districts in Budapest) and MR-STAR (statistical database of counties and regions) have all been available under the regional statistical theme within the database.

STADAT-TÁBLÁK

www.ksh.hu/stadat

A stADAT táblái ingyenesen letölthetők, kinyomtathatók!

A stADAT-rendszer olyan folyamatosan bővülő táblarendszer, melyben az éves és évközi adatokat több mint 700 tábla dolgozza fel. Az éves adatok hosszabb idősorai mélyrehatóbb tájékoztatást nyújtanak hazánk társadalmi, gazdasági helyzetéről. Az évközi adatok rövidebb idősorai révén a havi és/vagy a negyedéves változások kísérhetők figyelemmel. A területi adatokon belül az adatok megyékre és régiókra bontva is elérhetők.

A stADAT-táblák 7 nagy témakör köré rendeződnek:

- ◆ Néesség, népmozgalom
- ◆ Társadalom
- ◆ Általános gazdasági mutatók
- ◆ Gazdasági ágazatok
- ◆ Környezet
- ◆ Területi adatok
- ◆ Nemzetközi adatok

A táblák értelmezéséhez módszertani útmutató nyújt segítséget.

2009-ben további táblákkal bővül többek között a kutatás-fejlesztés, a nonprofit szervezetek, a külföldi érdekeltségű

vállalkozások, a környezet, a kultúra, az információ, kommunikáció, illetve a nemzetközi adatok témaköre. A stADAT-hoz kapcsolódó hosszú idősorok is gazdagodnak foglalkoztatási, kereseti táblákkal, továbbá az élelmiszermérlegek, a tápanyagfogyasztás idősoraival.

STADAT TABLES

www.ksh.hu/engstadat

Stadat tables are freely downloadable and printable!

The Stadat system is a permanently extended collection of tables, in which annual and infra-annual data are processed by more than 700 tables. The longer time series of annual data provide a deeper insight into the socio-economic conditions of Hungary. The shorter time series of infra-annual data allow the user to follow up monthly and/or quarterly changes.

Within regional data breakdowns by both counties and regions are available.

Stadat tables are grouped into 7 major themes:

- ◆ *Population, vital events*
- ◆ *Society*
- ◆ *General economic indicators*
- ◆ *Economic branches*
- ◆ *Environment*
- ◆ *Regional data*
- ◆ *International data*

Methodological notes help interpret tables.

In 2009 new tables will be added to the themes of research and development, non-profit organisations, enterprises with foreign direct investment, environment, culture, information and communication, and international statistics among others. Long time series related to Stadat will also be extended with tables of employment and earnings, and time series of food balances and nutrient consumption.

TERÜLETI ATLASZ

A Területi Atlaszban bemutatjuk Magyarország közigazgatási beosztását, megyei, regionális területi fejlettségi viszonyait, a hazai térszerkezetet, a magyar kistérségi beosztást, illetve a KSH legfrissebb kistérségi fejlettségi vizsgálatát. A területi adatok iránt érdeklődők számára linktárral igyekszünk megkönnyíteni az eligazodást.

Interaktív, tematikus térképek gyűjteményén keresztül mutatjuk be a társadalom, a gazdaság, a környezet legfontosabb területi összefüggéseit Magyarország és Európa vonatkozásában.

A Magyarországgal foglalkozó térképek 19 témakörben 147 mutató több mint 150 ezer régiós, megyei, kistérségi (a legújabb, 2007 szeptemberétől érvényes kistérségi lehatárolás szerinti) és településszintű adatát tartalmazzák, amelyek felölelik a társadalom, a gazdaság, illetve a környezet legfontosabb területeit.

A 2009 tavaszától megújuló európai uniós térképek már a 2007-ben megváltozott régiók szerint közlik az uniós adatokat.

www.ksh.hu/maps

ATLAS OF REGIONS

The Atlas of regions presents the administrative territorial breakdown of Hungary, the level of development of its counties and regions, the spatial structure and the micro-regional territorial breakdown of the country, and the latest analyses of the degree of development of micro-regions.

We attempt to help interested users find regional data by ensuring a collection of links for them.

The most important regional aspects of the society, the economy and the environment of Hungary and Europe are illustrated by a collection of interactive thematic maps.

The maps of Hungary contain over 150 thousand elementary

data of 147 indicators in 19 themes at the level of regions, counties, micro-regions and settlements. These data cover vital social, economic and environmental areas.

The maps of the EU, to be renewed from the spring of 2009, will present EU figures by the regions changed in 2007.

www.ksh.hu/maps/indexeng.html

MÓDSZERTANI INFORMÁCIÓK

www.ksh.hu ⇨ Adatok ⇨ Metainformáció

Az adatok könnyebb érthetőségének és értelmezhetőségének elősegítésére a módszertani dokumentációt, vagyis az egyes fogalmak definícióit, a szakstatisztikában használt adatforrásokat, az alkalmazott módszereket, az adatminőség jellemzőit, illetve a leggyakrabban használt osztályozásokat és egyéb metaadatokat adatbázisba szervezve teszük közzé honlapunkon.

Az adatbázis használatát strukturált felépítés és keresési funkció is segíti.

METHODOLOGICAL INFORMATION

www.ksh.hu ⇨ Data ⇨ Metainformations

To help users better understand and interpret data we established on our website a public database of methodological documentation, i.e. definitions of each concept, data sources used in different statistical domains, applied methods, characteristics of data quality and the most frequently used classifications and other metadata.

The database is structured and has a search function, which both help its use.

EU-INFO

www.ksh.hu/euinfo

A KSH honlapján közvetlenül, magyar nyelven is elérhető az Eurostat előredefiniált táblákat tartalmazó táblakészletének egy része. A rendszeresen frissülő táblakészlet folyamatosan bővül, jelenleg a strukturális mutatókat tartalmazó táblázatokat böngészhetik a felhasználók.


A számított mutatók módszertani háttérében, számítási módjában történő könnyebb eligazodást segítik a táblákhoz fűzött rövid magyarázatok, amelyek megjelennek a KSH honlapján elérhető magyar nyelvű változatban is. A szolgáltatás az Eurostat támogatásával működik.

ESDS SERVICE

www.ksh.hu/esds

A part of Eurostat's table set containing pre-defined tables is directly available on HCSO website in Hungarian language. The regularly updated table set is permanently extended. At present users can browse tables containing structural indicators.


Short explanations related to the tables are also available in Hungarian language on HCSO website, which guide users through the methodological background and calculation method of calculated indicators. This service is supported by Eurostat.

Magyar statisztikai zsebkönyv, 2008

Ez a kis formátumú, jól használható zsebkönyv minden évben az első olyan részletes kiadvány, amely tájékoztatást ad az előző év társadalmi és gazdasági folyamatainak alakulásáról. Az egyes számok értelmezését módszertani leírás, a tájékozódást számos grafikon segíti. Nemzetközileg összehasonlítható adatokat is találunk benne az érdeklődők.



Magyar
Táblázatok
B6/240
Május
HUF 2300


Statistical Pocket-book of Hungary, 2008

This small-sized pocket-book gives the first comprehensive overview on the processes of social and economic life of the previous year. Better understanding of the numbers is supported by methodological description and several diagrams. Internationally comparable data can also be found in the pocket-book.



English
Tables
B6/240
June
HUF 3000; EUR 10

Magyar statisztikai évkönyv, 2008 (CD-melléklettel) Statistical Yearbook of Hungary, 2008 (with CD-ROM)



Magyar/English
Táblázatok/Tables
A4/416
Október/October
HUF 7700; EUR 25

A száz évnél is régebbi hagyomány, valamint a folyamatos megújulás jegyében idén októberben is megjelentetjük a legszélesebb körű összefoglaló adatgyűjteményünket. A közel 600 táblázatban a gazdaság és társadalom csaknem minden területéről található átfogó, részletes és érdekes adatok. A CD-melléklet továbbszerkeszthető táblázatokkal, színes grafikonokkal és interaktív tematikus térképekkel áll a felhasználók rendelkezésére. *Keeping ourselves to a tradition of more than a hundred years, as well as adapting to continuously changing user needs, we will publish our most complex yearbook this October, too. In the nearly 600 tables almost all areas of the economy and society are represented by complex, detailed and interesting data. The CD-attachment will facilitate calculating with the data in an appropriate format, providing coloured graphs and interactive thematic maps as well.*

Magyarország, 2008



Magyar
Táblázatok
Elemzés
B5/100
Június
HUF 3400; EUR 11

Az ország politikai-gazdasági vezetése és a közvélemény számára minden évben átfogó elemzés készül a társadalmi és a gazdasági folyamatokról. A kiadvány áttekintést ad a népesedési folyamatokról, a lakosság életkörülményeiről, a gazdaság helyzetéről, fejlődéséről és színvonaláról. Vizsgálja a fontos mutatószámokat más országok adataival összehasonlítva, bemutatja az országon belüli területi különbségeket, és azok változását.

www.ksh.hu ⇨ **Kiadványok** ⇨ **Letölthető kiadványok**

Hungary, 2008

English

Tables

Analysis

B5/80

July

EUR 11

The Hungarian Central Statistical Office makes each year a comprehensive analysis of socio-economic processes for the political and business management of the country and also for the public. This publication covers population processes, living conditions of the population, economic life, and the development and level of the economy. It compares major indicators with data of other countries, and presents regional disparities within the country as well as their change.

www.ksh.hu ⇒ Publications ⇒ On-line publications

Magyarország számokban, 2008

Magyar

Táblázatok

A5/32

Július

Ingyenes

A kiadvány célja, hogy széles olvasóközönsséggel ismertesse meg a Magyarországra vonatkozó alapvető mutatószámokat, bemutassa az utóbbi időben jellemző folyamatokat a főbb gazdasági és társadalmi területeken. Minden témához rövid szöveges ismertető tartozik, amit grafikonok, táblázatok egészítenek ki.

www.ksh.hu ⇒ Kiadványok ⇒ Letölthető kiadványok

Hungary in Figures, 2008

The purpose of our publication is to acquaint foreigners with Hungary in an outlined way.

The main socio-economic – agriculture, industry, services, population, environment, and public health – tendencies are introduced by colourful charts for years retrospectively, while tables give you accurate and detailed data. The understanding is assisted with analysis in all topics.



*English
Tables
A5/32
July
Free of charge*

www.ksh.hu ⇒ Publications ⇒ On-line publications

A KSH Jelenti

A havi gyakoriságú kiadvány összefoglalóan elemzi és bemutatja a társadalom és a gazdaság legfrissebb jelenségeit és az év során alakuló tendenciákat (zömmel havi és negyedéves frissítésű adatok alapján). A szöveges és a táblázatos részt egyaránt tartalmazó összeállítás a rendszeresen nyomon követett – túlnyomórészt gazdasági – folyamatok mellett az „Időszaki információk” c. fejezetben egy-egy – többnyire társadalmi – kérdést részletesebben is bemutat. A kiadvány negyedévszámú részletek ágazatonkénti áttekintést nyújtanak.



*Magyar
Táblázatok
Elemzés
B5/100
Havonta
HUF 650
Éves előfizetés: HUF 7800*

www.ksh.hu ⇒ Kiadványok ⇒ Letölthető kiadványok

Statistical Report



English

Tables

Analysis


Monthly

Free of charge

This monthly publication is a summary analysis and a presentation of the latest social and economic phenomena and the trends observed in the course of the year (using mainly monthly and quarterly updated data). The compilation containing both text and tables details certain - mainly social - issues in chapter "Periodic information" in addition to - primarily economic - processes followed up regularly. Quarter-end figures of the publication provide a detailed overview by economic branches.

www.ksh.hu → Publications → On-line publications

Demográfiai évkönyv, 2008 (CD-melléklettel) Demographic Yearbook, 2008 (with CD-ROM)



Magyar/English
Táblázatok/Tables
A4/240
December/December
HUF 6900, EUR 23

Az 1956 óta folyamatosan, évenként megjelenő kiadvány gazdag táblaanyaga hasznos adalékkal szolgál a népesedés napjainkban különös aktualitással bíró kérdéseihez. Részletes tájékoztatást nyújt Magyarország népességszámáról, annak összetételéről, a házasságkötések, a válások, a születések, a halálazások, a halálokok és a csecsemőhalandóság alakulásáról, továbbá ismerteti a belföldi és nemzetközi vándorlások adatait. A kiadványban megtalálható néhány nemzetközi összehasonlítást lehetővé tevő táblázat is.

The rich table material of the publication appearing continuously every year since 1956 is a useful data source for the study of the population questions especially topical in our days. It gives a detailed information on the number and composition of population of Hungary, the development of marriages, divorces, births, deaths and causes of death as well as of infant mortality, it presents the data of internal and international migrations. In the publication illustrating the demographic situation there are also tables containing data for international comparison.

Családi állapottól függő halandósági táblák Magyarországon (Házasságok várható tartama, túlélés)



Magyar
Táblázatok
Elemzés
A4/40
Április
HUF 1500

Mennyi a várható élettartama egy házas férfinak vagy egy elválnak, mennyi egy hajadonnak, egy özvegynek, mekkorák a halandósági valószínűségeik különböző életkorokban? Hány év van még hátra várhatólag egy házasságból, ha ismert a házastársak kora, hány évvel éli túl egyikük a másikat, feltéve, ha megözvegyül, vagy hány évig él várhatólag a válás után? A kiadvány az eredeti módszertan alapján számított eredményeket elemzi aktuálisan, és az utolsó három népszámlálás idejére vonatkoztatva.

Egyenlőtlen humán fejlődés Magyarországon *Unequality of the human development in Hungary*



Magyar/English
Táblázatok/Tables
Elemzés/Analysis
A4/150
December/December
HUF 3000, EUR 10

A kiadvány a magyarországi humán fejlődés földrajzi különbségeit elemzi. Bemutatja a módosított humán fejlettségi mutató ökológiai vizsgálatának eredményeit, különös tekintettel a népességstruktúra, az öregedés, valamint a termékenységi és halálzási viszonyok kontextusára. A geostatisztikai megközelítés Magyarország statisztikai célú kistérségeinek rendszerén, a NUTS területi egységek három szintjén, és Budapest kerületekre osztásán alapul. Az összefüggések megértését gondosan válogatott diagramok és kartogramok segítik. *The publication studies the geographical differences of the human development in Hungary, presents the results of the ecological analysis of the modified human development index e.g. in the context of population structure, ageing, fertility and mortality. The geo-statistic approach is based on the system of Local Administrative Units of Hungary, on the three levels of the NUTS system and on the districts of Budapest. Carefully selected diagrams and cartograms help the interpretation of the relationships.*

Földrajzi különbségek a népesség öregedési folyamatában *Regional differences of the population's ageing*



Magyar/English
Táblázatok/Tables
December/December
Ingyenes/Free of charge

A kiadvány bemutatja az ország legidősebb és legfiatalabb népességű területi egységeit, és ennek demográfiai okait. Az adatok alapján nyomon követhetjük a népesség öregedését, amelynek mértéke és üteme eltérő az ország egyes területi egységeiben. Ezen kívül megismerhetjük a korstruktúra területi különbségeit meghatározó termékenység, halandóság és vándorlás főbb jellegzetességeit. *The publication presents the areas with the youngest and the oldest population of the country and their reasons. Based on the demographic data the ageing of the population is traceable, whose degree and rate is different in the regions of the*

country. The paper also reviews the main characteristics of fertility, mortality and migration, which determine the regional differences of age structure.

www.ksh.hu ⇒ **Kiadványok** ⇒ **Statisztikai tükör**
www.ksh.hu ⇒ **Publications** ⇒ **Statistical Reflections**

Népességszaporodás és -fogyás Európa országaiban **Population increase and decrease in European countries**



Magyar/English
 Táblázatok/Tables
 Április/April
 Ingyenes/Free of charge

A kiadvány Európa országainak népességszám-változását és ennek demográfiai okait ismerteti. Különös hangsúlyt fektetve az Európai Unió tagállamaira. Az adatok alapján bemutatja a népességszámot befolyásoló tényezőket: a születések és a halálozások alakulását, valamint a nemzetközi vándorlás egyenlegét. Felhívja a figyelmet az országok közötti különbségekre.

The publication reviews the changes in population number of European countries and the demographical reasons for this with main emphasis on EU 27 countries. Based on demographic data the influential factors of the population number are presented: births, deaths and the balance of international migration. This paper draws attention to differences between countries. Presently the population number decreases in a lot of European countries and in other countries the increase of the population number slowed.

www.ksh.hu ⇒ **Kiadványok** ⇒ **Statisztikai tükör**
www.ksh.hu ⇒ **Publications** ⇒ **Statistical Reflections**

Népmozgalom, 2008 **Vital events, 2008**



A kiadvány előzetes adatokat tartalmaz a népesség számáról, a születések, a halálozások, a házasságkötések és a válások, a belföldi és a nemzetközi vándorlás alaku-

Magyar/English
Táblázatok/Tables
Március/March
Ingyenes/Free of charge

lásáról, azok főbb jellegzetességeiről, összehasonlítva az előző évek megfelelő adataival. Közli az előző év népese-
dési folyamatainak rövid, összefoglaló szöveges értékelé-
sét, felhívja a figyelmet a fontosabb változásokra, az újabb
jelenségekre.

The publication contains preliminary data of the vital events such as population number, births and deaths, marriages and divorces, variations in internal and international migration; and the main characteristics of these events, compared to the data of previous years. The publication also gives a brief summary of the population processes in the previous year and highlights the important changes and new phenomena.

www.ksh.hu ⇨ **Kiadványok** ⇨ **Statisztikai tükör**
www.ksh.hu ⇨ **Publications** ⇨ **Statistical Reflections**

A termékenység területi különbségei *Regional differences of fertility*



Magyar/English
Táblázatok/Tables
November/November
Ingyenes/Free of charge

A kiadvány a termékenység szintjét és a gyermeket vállaló anyák korösszetételének kapcsolatát vizsgálja az ország fontosabb területi egységeiben. Bemutatja a termékenység hosszabb távú csökkenését, az anyák korösszetételében történt változásokat. Felhívja a figyelmet a fiatalon és az idősebb korban történő gyermekvállalás eltérő termékenységi mintáira.

The publication analyses the relationship between the fertility level and the mother's age structure at main regional levels. This paper presents the long-term decrease of fertility and the changes in age structures of mothers which are observable in all main areas of the country. The paper also pays attention to the different fertility patterns of childbearing at younger and older ages of mothers.

www.ksh.hu ⇨ **Kiadványok** ⇨ **Statisztikai tükör**
www.ksh.hu ⇨ **Publications** ⇨ **Statistical Reflections**

TÁJÉKOZTATÁSI ADATBÁZIS**NÉPESSÉG, NÉPMOZGALOM**◆ **Mikrocenzus (2005)****Család – települési jogállásonként, illetve egyéni választókerületenként**

(Dimenziók: családban élő 15 évesnél fiatalabb gyermekek száma; családban élő gyermekek száma; családtagok száma; családösszetétel; időszak; terület)

Háztartás – települési jogállásonként, illetve egyéni választókerületenként

(Dimenziók: háztartás-összetétel; háztartásban élők gazdasági aktivitási összetétele; háztartásban élők korösszetétele; háztartástagok száma; időszak; terület)

Néesség – települési jogállásonként, illetve egyéni választókerületenként

(Dimenziók: családi állapot; családi állás; foglalkozási főcsoport; foglalkozási viszony; gazdasági aktivitás; időszak; iskolai végzettség; korcsoport; lakáshasználati jogcím; munkáltató fő tevékenysége; nem; terület; élettársi kapcsolat; élve született gyermekek száma)

◆ **Továbbszámított népesség****Magyarország lakónépessége kistérségek szerint, 2004–2007, éves adatok**

(Dimenziók: időszak; korév; nem; terület)

◆ **Élveszületés**◆ **Halálozás**◆ **Házasságkötés**◆ **Válás**◆ **Magzati veszteségek****A terhességmegszakítások adatai a megyék és a települések jogállása szerint****Az adott évben Magyarországon történt terhességmegszakítások, 1995–2007, éves adatok**

(Dimenziók: a terhesség időtartama; időszak; nő családi állapota; nő korcsoportja; nő legmagasabb iskolai végzettsége; nő tényleges lakóhelye; nő élő gyermekeinek száma; terhességek száma)

◆ **Vándorlás**

DISSEMINATION DATABASE

POPULATION, VITAL STATISTIC

◆ **Census pilot survey (2005)**

Families – Data of microcensus on families by legal status of settlement and by single-membered constituencies

(Dimensions: Family composition; Geographic area; Number of children living in the family; Number of children under 15 years of age living in the family; Number of persons living in the family; Period of time)

Household – Data of microcensus on household by legal status of settlement and by single-membered constituencies

(Dimensions: Age composition of the members of the household; Economic activity structure of the persons living in the household; Geographic area; Household composition; Number of persons living in the household; Period of time)

Population – Data of microcensus on population by legal status of settlement and by single-membered constituencies

(Dimensions: Sex; Age-group; Consensual partnership; Economic activity; Educational attainment; Employment status; Family status; Geographic area; Main economic activity of the employer; Major groups of occupations; Marital status; Number of live-born children; Period of time; Title of use of dwelling)

◆ **Calculated population**

The continuous registration of the population by subregions, 2004–2007 Annual data

(Dimensions: Sex; Age; Geographic area; Period of time)

◆ **Live births**

◆ **Deaths**

◆ **Marriages**

◆ **Divorces**

◆ **Foetal losses**

Induced abortions by county and legal status of settlement
Number of women who had an induced abortion in that given year, 1995–2007, Annual data

(Dimensions: Period of time; Age-group of woman; Gestation period; Marital status of woman; Number of live children of woman; Number of pregnancies; Woman's actual place of residence; Educational attainment of woman)

◆ **Migration**

STADAT-TÁBLÁK

NÉPESSÉG, NÉPMOZGALOM

Népeesség, népmozgalom (1941–)

(Dimenziók: népeesség száma; ezer férfira jutó nő; házasságkötések száma; válások száma; élveszületések száma; halálozások száma; természetes szaporodás, fogyás; születéskor várható átlagos élettartam; magzati veszteségek; terhességmegszakítások, magzati halálozások; csecsemőhalálozások)

Magyarországon tartózkodó külföldi állampolgárok földrészek, országok és nemek szerint, január 1. (1995–)

STADAT-TABLES


POPULATION, VITAL STATISTIC

Population, vital statistics (1941–)

(Dimensions: Population, Number of females per thousand males, Number of Marriages, Divorces, Live births, Deaths, Natural increase, decrease, Average life expectancy at birth, Foetal losses, Induced abortions, Foetal losses, Infant deaths)

Foreign citizens residing in Hungary by continents, countries and sex, 1 January (1995–)

Ezüstkor – Időskorúak Magyarországon, 2008



Magyar
Táblázatok
B6/120
Október
HUF 1500


E zsebkönyvsorozat a statisztika eszközeivel kíván hozzájárulni az életkor meghosszabbodásából, az idősök számának és arányának növekedéséből következő társadalmi feladatok megoldásához. Az időskorú népesség összetételéről, egészségi állapotáról, jövedelmi és fogyasztási jellemzőiről, lakáshelyzetéről, szociális ellátottságáról, életmódjáról közreadott adatok kiegészülnek a társadalmi rétegzettség, az ún. nyugdíjas fogyasztóiár-index, az élethosszig tartó tanulás, a számítógép- és internethasználat sajátosságait, valamint az időskorúakat érintő nonprofit szervezetek tevékenységét bemutató adatokkal. Az adattár nemzetközi összehasonlítást tesz lehetővé, a Központi Statisztikai Hivatal adatai mellett szemelvényeket mutatunk be más kutatóműhelyek eredményeiből is.

Nők és férfiak Magyarországon, 2008



Magyar
Táblázatok
B6/160
Október
HUF 1300

A zsebkönyv témakörök szerint közöl a nemek közötti egyenlőtlenségeket erőteljesen érzékeltető („gender-érzékeny”) adatokat, táblákat és ábrákat. Egy-egy fejezet idősoros adatközléssel indul, ezt követi a legfrissebb adatok részletezése, majd – amennyiben van megfelelő forrás – nemzetközi összehasonlító tábla vagy ábra zárja a fejezetet. Az adatok többsége KSH-adatgyűjtésekből, illetve az Eurostat- vagy OECD-kieléseiből származik.

Women and Men in Hungary, 2008

The “Women and Men in Hungary” pocket-book publishes data, tables and figures of different areas of the society strongly demonstrating inequalities between the genders. Every single chapter starts with time series data, followed by more detailed statistics of the latest data, and – if adequate source is available – the chapters are closed with international comparative tables or figures. The statistics in the publication are mainly based on the data of Hungarian Central Statistical Office but other data sources (EUROSTAT, OECD) have also been used.



English
Tables
B6/160
December
EUR 4

Társadalmi jellemzők és ellátórendszerek, 2008

A kötet átfogó képet nyújt a társadalmi jellemzőkről, társadalmi ellátórendszerekről, külön fejezeteket szentelve a főbb területeknek. Bemutatja a legfontosabb demográfiai adatokat, a családi kapcsolatok, a jövedelem és a demográfiai jellemzők összefüggéseit. Foglalkozik az oktatással, a munkaerő-piaci folyamatokkal, a keresetek alakulásával, a jövedelemszerkezet változásával, a háztartások fogyasztásával, a lakáshelyzettel, továbbá az egészségügy, egészségi állapot, és a szociális terület, különböző társadalmi problémák kérdésköreivel, kiemelve az érdeklődésre leginkább számot tartó tényeket.



Magyar
Táblázatok
Elemzés
B5/250
November
HUF 3000

www.ksh.hu ⇨ [Kiadványok](#) ⇨ [Letölthető kiadványok](#)

Foglalkoztatás, munkanélküliség, keresetek – *Employment, unemployment, earnings*

Főbb munkaügyi folyamatok, 2008 I–IV., 2009. I., II., III. negyedév *Labour report, Quarters I–IV of 2008, Quarters I, II and III of 2009*



Magyar/English
Elemzés/Analysis
Március, június, szeptember,
december/March, June,
September, December
Ingyenes/Free of charge

Az 1990 óta negyedévente megjelenő kiadvány átfogó képet nyújt a hazai munkaerőpiacról és foglalkoztatásról. Ezen belül az intézményi munkaügy-statisztikai adatgyűjtésből származó adatok alapján részletesen ismerteti a munkaerő-keresletet, az alkalmazásban állók országos helyzetét, továbbá a vállalkozásoknál és a költségvetési intézményeknél dolgozók bruttó és nettó, illetve reálkeresetét, valamint munkajövedelmének alakulását.

The quarterly published booklet gives a comprehensive picture on the Hungarian labour market and employment. Within this scope it gives detailed information on the situation of labour demand and employees at enterprises and budgetary institutions, their gross and net earnings and income on the basis of institutional labour statistical surveys.

www.ksh.hu ⇨ [Kiadványok](#) ⇨ [Statisztikai tükör](#)
www.ksh.hu ⇨ [Publications](#) ⇨ [Statistical Reflections](#)

Munkaerő-forgalom, 2008 *Labour Turnover, 2008*



Magyar/English
Elemzés/Analysis
Október/October
Ingyenes/Free of charge

A kiadvány információkat nyújt a munkaerő-forgalomban részt vevők számáról, illetve a be- és kilépések jellemzőiről. Mátixszerűen mutatja be, hogy a nemzetgazdaság mely területei nyitottak a munkahelyet változtatókkal szemben. A kiadvány táblaanyaga a legfrissebb adatok mellett idősorokat is tartalmaz, ami lehetővé teszi a munkaerő-piaci mozgások folyamatos nyomon követését.

The publication gives information on the number of people taking part in labourturnover and the features of entering

and leaving workplaces. It shows in a matrix format what areas of the economy are open for the people changing workplace. The set of tables includes the most recent data and some time series which make it possible to follow tendencies of the labour market.

www.ksh.hu ⇒ **Kiadványok** ⇒ **Statisztikai tükör**

www.ksh.hu ⇒ **Publications** ⇒ **Statistical Reflections**

A munkaerőköltség alakulása, 2007 **Labour Costs in 2007**



Magyar/English
Elemzés/Analysis
Június/June
Ingyenes/Free of charge

A négyévenkénti munkaerőköltség-felvétel a legalább 5 főt foglalkoztató vállalkozásokra, illetve költségvetési intézményekre terjed ki. A köztes években – így 2007-ben is – a felvétel a vállalkozások egy szűkebb körére, a legalább 50 főt foglalkoztató vállalkozásokra és a költségvetési intézményekre vonatkozik. A felvétel a kereseten kívül a munkavállalóknak különféle jogcímenekén kifizetett munkaerőköltség-elemek megfigyelését célozza, az Európai Unió standardjainak megfelelően. A kiadvány tájékoztatást nyújt a kereseten belüli elemekről, az egyéb juttatásokról, illetve a munkáltató kötelező társadalombiztosítási befizetéseiről, és a munkaerőköltség összetételéről is.

The labour cost survey is conducted every four years and covers corporations having at least 5 employees and government institutions. For years in between – including 2007 – the survey covers a narrower group of corporations, those with at least 50 employees, and government institutions. In accordance with standards of the European Union the survey aims to observe in addition to earnings labour cost components paid to employees under different headings. This publication provides information on components of earnings, on other benefits, compulsory social security payments of employers and the composition of labour costs, too.

www.ksh.hu ⇒ **Kiadványok** ⇒ **Statisztikai tükör**

www.ksh.hu ⇒ **Publications** ⇒ **Statistical Reflections**

Munkaerő-piaci helyzetkép, 2008 Labour Force Survey, 2008



Magyar/English
Elemzés/Analysis
Február/February
Ingyenes/Free of charge

A kiadvány a foglalkoztatottság és a munkanélküliség alakulását mutatja be korcsoportok, nemzetgazdasági ágak, foglalkozási főcsoportok és legmagasabb iskolai végzettség szerinti bontásban nemenként. Az elemzés kitér a munkaerő-piaci folyamatok legújabb trendjeire is; továbbá a kiadvány magyarul ismerteti a felvétel fogalomrendszerét és módszertanát, valamint a táblázatos anyagot, amelyek a KSH honlapjáról a stADAT-táblák, illetve a Statisztikai tükör menüpontok alatt érhetőek el.

This publication is the yearly equivalent of the quarterly "Labour Force Survey". It shows tendencies of employment and unemployment in year 2008 by age-groups, industries, major ISCO-88(com) groups and gender. Most recent tendencies of the labour-market processes, composition of the labour force along different features and willingness to work are also discussed. The publication outlines in Hungarian the concepts and methodology of the survey and also the tables. They are downloadable from the HCSO website (Statdat tables and Statistical reflections).

www.ksh.hu ⇒ **Kiadványok** ⇒ **Statisztikai tükör**
www.ksh.hu ⇒ **Publications** ⇒ **Statistical Reflections**

Munkaerő-piaci jellemzők, 2008. IV., 2009. I., II., III. negyedév Labour Force Survey, Quarter IV of 2008, Quarters I, II and III of 2009



Magyar/English
Elemzés/Analysis
Március, június, szeptember,
december/March, June,
September, December
Ingyenes/Free of charge

A kiadvány a foglalkoztatottság és a munkanélküliség alakulását mutatja be korcsoportok, nemzetgazdasági ágak, foglalkozási főcsoportok és legmagasabb iskolai végzettség szerinti bontásban nemenként. Az elemzés kitér a munkaerő-piaci folyamatok legújabb trendjeire is; továbbá a kiadvány magyarul ismerteti a felvétel fogalomrendszerét és módszertanát, valamint a táblázatos anyagot, amelyek a KSH honlapjáról a stADAT-táblák, illetve a Statisztikai tükör menüpontok alatt érhetőek el.

This publication is the quarterly "Labour Force Survey". It shows tendencies of employment and unemployment in year 2008 by age-groups, major NACE groups, major ISCO-88(com) groups and gender. Most recent tendencies of the labour-market processes, composition of the labour force along different features and willingness to work are also discussed.

The publication outlines in Hungarian the concepts and methodology of the survey and also the tables. They are downloadable from the HCSO website (Statat tables and Statistical reflections).

www.ksh.hu ⇒ **Kiadványok** ⇒ **Statisztikai tükör**

www.ksh.hu ⇒ **Publications** ⇒ **Statistical Reflections**

Háztartások – Households

Fogyasztási szokások nemzetközi összehasonlításban

Consumption habits in comparison with other EU member states



Magyar/English
Elemzés/Analysis
Szeptember/September,
Ingyenes/Free of charge

Az uniós tagállamok 5 évenként adatállományokat küldenek az Eurostatnak a háztartási költségvetési felvételből. Az Eurostat honlapján közzétett táblázatok felhasználásával összehasonlító tanulmány készül a fogyasztási szokások alakulásáról az 1999. és a 2005. évi adatok alapján, a hazai tendenciák további aktualizálásával. A kiadvány tartalmazza a főbb kiadási főcsoportok egymáshoz viszonyított arányait országonként és nemzetközi összehasonlításban, kitér a hasonló országcsoportokban tapasztalható fogyasztás főbb jellemzőire.

EU member states send data files about the Household Budget Survey to Eurostat. A comparative study on changes in consumption habits will be prepared based on tables on 1999 and 2005 published on Eurostat website, with more

details on national tendencies. It will cover shares of main expenditures groups by countries and details on main features of similar country groups.

www.ksh.hu ⇒ **Kiadványok** ⇒ **Statisztikai tükör**
www.ksh.hu ⇒ **Publications** ⇒ **Statistical Reflections**

A háztartások fogyasztása **Consumption of households**



Magyar/English
 Elemzés/Analysis
 November/November
 Ingyenes/Free of charge

A kiadvány két metszetben elemzi a háztartások fogyasztásának alakulását az utóbbi években és 2008 folyamán. Az első rész a fogyasztás makrogazdasági összefüggéseit tárgyalja, majd röviden ismerteti a főbb nemzetközi tendenciákat. A második rész a háztartási költségvetési felvétel segítségével mélyebb bontásban mutatja be a háztartások fogyasztási szokásait. A kiadvány végén gazdag adattáblázatok segítik az elemző részben bemutatott folyamatok megértését.

This publication analyses two cross-sections of the consumption of households in the past few years and in 2008. Part one is concerned with macro-economic relations of consumption, and reports in short on the main international trends. Using the household budget survey part two goes deeper into household consumption patterns. Tables at the end of the publication contain a lot of data, which help users understand the processes presented in the analysis part.

www.ksh.hu ⇒ **Kiadványok** ⇒ **Statisztikai tükör**
www.ksh.hu ⇒ **Publications** ⇒ **Statistical Reflections**

Háztartás-statisztikai adatok, 2008

Statistical data on households, 2008



Magyar/English
Elemzés/Analysis
December/December
Ingyenes/Free of charge

A kiadvány a háztartási költségvetési felvétel éves adatait tartalmazza területi és társadalmi-gazdasági csoportonkénti (rétegenkénti) metszetekben. Bemutatja a háztartások jövedelmét forrásonként, személyes célú kiadásait rendeltetés szerinti csoportosításokban, a tartós fogyasztási cikkek állományát, a tartós cikkekkel rendelkező háztartások arányait, a lakásfelszereltség mutatóit, illetve tájékoztat a háztartáson belüli élelmiszer-fogyasztásról értékben és mennyiségben is.

This publication contains annual data of the household budget survey by regional and socio-economic groups (layers). The publication presents the income of households by source, their personal expenditures grouped by purpose, the stock of consumer durable goods, proportions of households having consumer durables, indicators of household equipment, and informs on the value and volume of food consumption within households.

www.ksh.hu ⇒ [Kiadványok](#) ⇒ [Statisztikai tükör](#)
www.ksh.hu ⇒ [Publications](#) ⇒ [Statistical Reflections](#)

Társadalmi rétegződés, életkörülmények – *Social stratification, living conditions*

Laekeni indikátorok, 2008

Laeken indicators, 2008



Magyar/English
Elemzés/Analysis
Szeptember/September
Ingyenes/Free of charge

A laekeni indikátoroknak nevezett mutatószámokat a jövedelmi szegénység és kirekesztettség mérésére szolgáló közös új európai uniós felvételből (jövedelem- és életkörülmények felvétel /EU-SILC/) számítjuk ki. A 18 indikátor kor, háztartástípus, nem, munkaintenzitás stb. szerinti bontást tartalmaz, gerincét a relatív jövedelmi szegénységgel kapcsolatos mutatószámok adják. Mivel a szegények jövedel-

mének jelentős részét a társadalmi juttatások képezik, ezért az indikátorok egy része a társadalmi juttatások figyelembe vételével, más részük ezek nélkül mutatja be a szegénységi arányokat.

The Laeken indicators are computed from the EU-SILC survey (Statistics on Income and Living Conditions) which is to measure the income poverty and social exclusion on a common European basis. Each of the 18 indicators were constructed on the basis of the relative income poverty' concept, and are broken down by age, household type, gender, and work intensity.

As the social transfers are a significant source of income for the poor people, a part of the Laeken indicators are computed with or without these social transfers (called 'before' and 'after social transfers').

www.ksh.hu ⇒ [Kiadványok](#) ⇒ [Statisztikai tükör](#)

www.ksh.hu ⇒ [Publications](#) ⇒ [Statistical Reflections](#)

Létminimum, 2008 Subsistence Level, 2008



Magyar/English
Táblázatok/Tables
Elemzés/Analysis
Június/June
Ingyenes/Free of charge

A létminimum olyan értékösszeg, amely biztosítja a folyamatos életvitellel kapcsolatos igen szerény – konvencionáisan alapvetőnek minősülő – szükségletek kielégítését. A kiadvány tartalmazza a létminimum meghatározásának módszerét, majd a háztartások különböző csoportjaira elvégzett számítás eredményeit.

The minimum of subsistence is a value related to the continuous living costs, which meets the modest, conventionally basic needs of the household. The publication provides the calculation method of the minimum of subsistence and its values calculated on different household categories.

www.ksh.hu ⇒ [Kiadványok](#) ⇒ [Letölthető kiadványok](#)

www.ksh.hu ⇒ [Publications](#) ⇒ [On-line publications](#)

Lakás, kommunális ellátás / Dwellings, public utilities**Ingtalanadattár, 1997–2008**

Magyar
Táblázatok
November
HUF 12 500

A KSH és az ImmoPress kiadó immár tizenegyedik alkalommal jelenteti meg közös kiadásban a magyar városok lakásárait utcánkénti részletezésben. A most megjelenő – a 2008. év lakásárait tartalmazó – kiadvány 1997-ig visszamenőleg ismerteti a korábbi években megjelent adatokat is. A CD-n található adatok utcánként tartalmazják a forgalomba került lakások átlagos négyzetméterárát lakástípusonként (családi házak, többlakásos társasházak, panellakások) is. Ilyen részletezettségben ennél hitelesebb információk a teljes ingatlanpiacra vonatkozóan nem állnak rendelkezésre.

Lakásstatisztikai évkönyv, 2008
Yearbook of Housing Statistics, 2008


Magyar/English
Táblázatok/Tables
Augusztus/August
HUF 5100; EUR 17

Építési engedélyek, használatbavételi engedélyek alapján befejezett lakásépítések, üdülőépítések, lakásmegszünések, lakásállomány, önkormányzati lakásállomány és önkormányzati lakásgazdálkodás témájában összeállított adattár. Az összefoglaló országos és területi – megyei, regionális – idősorok mellett részletes adatokat közöl a 2008. évről. Az építési engedélyek témakörében megtalálhatók a nem lakóépületekre kiadott új építési engedélyek adatai, a lakásépítés mennyiségi mutatói mellett a lakásépítés átlagos költségei, valamint a lakossági lakáshitelezéssel kapcsolatos főbb adatok. A lakásállomány és laksűrűség városenkénti alakulásáról, az önkormányzatok tulajdonában lévő lakásállomány minőségi összetételéről, az önkormányzatok lakásgazdálkodási tevékenységéről is tájékoztat az évkönyv. A lakásépítés, megszűnés, lakásállomány 2008. évi fontosabb adatait kistérségenkénti részletezettséggel tartalmazza a CD.

Based on dwelling construction and put to use permits, this publication is essentially meant to be a data source regarding dwelling and holiday house construction, municipal and non-municipal dwelling stock and municipal dwelling management. Along with nationwide and regional time series this summary contains detailed data for year 2008. Looking at construction permits, one may find data on permits issued for non-residential new construction, volume indicators and average costs of building construction, and bits of information on housing credit systems and subsidies. Valuable information is given on how housing stock and density varies from town to town, on the quality of housing stock owned by municipalities and on municipal housing activity. The CD contains data on housing construction, cessation and housing stock for 2008 in small regional detail.


Lakossági lakáshitelezés, 2008. II. félév, 2009. I. félév
Housing loans to households, second half of 2008 and first half of 2009



Magyar/English
 Elemzés/Analysis
 Április, október/April, October
 Ingyenes/Free of charge

A kiadvány a bankok, a szakosított pénzintézetek, a szakosított hitelintézetek és a szövetkezeti hitelintézetek lakossági lakáshitelezési tevékenységét mutatja be.
This publication describes the provision of housing loans to households by banks, specialised financial institutions, specialised credit institutions and cooperative credit institutions.

www.ksh.hu ⇨ [Kiadványok](#) ⇨ [Statisztikai tükör](#)
www.ksh.hu ⇨ [Publications](#) ⇨ [Statistical Reflections](#)

Egészségügy, baleset / Public health, accidents**Egészségügyi statisztikai évkönyv, 2008 (CD-melléklettel)
Yearbook of Health Statistics, 2008 (with CD-ROM)**

Magyar/English
Táblázatok/Tables
A4/200

December/December
HUF 7100; EUR 23

A kiadványban megtalálhatóak az egészségügyi alapellátást és szakellátást, valamint a fekvőbeteg-gyógyintézeti ellátást bemutató fontosabb adatok. Információt kap az érdeklődő a gyógyszerellátásról, a mentőszolgálat működéséről, a különféle mérgezésekről, a foglalkozási megbetegedésekről. A nemzetközi adatok fejezete egyes európai országokkal összehasonlítva mutatja be hazánk egészségügyi helyzetét. Az évkönyv részletes módszertani magyarázatokat és orvosi szótárt is tartalmaz.

The publication introduces major data on basic health care and hospital care. Readers can learn about medicament turnover, the working of the ambulance service, about different poisoning cases, and occupational diseases. The chapter of international data shows Hungary's health state in European comparison. The yearbook contains detailed methodological description and a medical dictionary as well.

**Közlekedési balesetek, 2008
Traffic Accidents, 2008**

Magyar/English
Táblázatok/Tables
A4/100


Július/July
HUF 2600; EUR 9

A kiadvány nemcsak a közlekedési szakemberek, hanem a közlekedő ember számára is hasznos információkkal szolgál. Tájékozódhat a közúti közlekedési balesetekről mind időbeni, mind területi bontásban, valamint okok, okozók és körülmények szerint is.

The publication provides useful information not only for experts working in the field of transport, but for the men of the street, participating in traffic. Users may learn about road traffic accidents both over time and by regional breakdown, and may get a view on the causes, causers and circumstances.

Szociális ellátás – Social welfare

Szociális statisztikai évkönyv, 2008 (CD-melléklettel) Yearbook of Welfare Statistics, 2008 (with CD-ROM)



Magyar/English
Táblázatok/Tables
A4/180

December/December
HUF 5500; EUR 18

Részletes adatokat tartalmaz a 2008. évi szociális juttatásokról, a családtámogatásokról, a gyermekjóléti ellátásról, a gyermekvédelmi gondoskodásról, a szociális támogatásokról, a szociális alap- és nappali ellátásokról, az elhelyezéssel egybekötött szociális ellátásokról, a rehabilitációs foglalkoztatásról, a táppénzről, a nyugdíjakról és nyugdíjszerű ellátásokról, valamint a szociális és gyámügyi igazgatásról, részletes módszertannal.

The Yearbook of welfare statistics contains detailed data on social assistance, family benefits, child welfare provision, child protection, social benefits, basic social care and day care, social work activities with accommodation, rehabilitative employment, sick pay, retirement allowances and the social and guardianship authority administration in 2007, with detailed methodology.

Oktatás – Education

Közoktatás, 2008/2009 Initial Education, 2008/2009



Magyar/English
Elemzés/Analysis
Április/April
Ingyenes/Free of charge

A kiadvány teljes körű áttekintést nyújt az iskolarendszerű oktatási részvétel mértékéről és arányairól, az intézmények és a pedagógusok számának alakulásáról. Rövid elemzés foglalkozik az elmúlt időszak változásaival, vázolja a tendenciákat. A kiadvány táblázatai oktatási szintenként és típusonként tartalmazzák a tanulólétszám alakulását, az intézmények és pedagógusok számát, valamint a főbb ellátottsági mutatókat.

The publication provides a full-scale overview of the scale and ratios of participation and the changes in the numbers of institutions and teaching staff in formal education. A brief analysis examines the changes of the past period and outlines the main trends. The tables of the publication contain the numbers of pupils, institutions and teaching staff and the main indicators of equipment according to levels and types of education.

www.ksh.hu → **Kiadványok** → **Statisztikai tükör**
www.ksh.hu → **Publications** → **Statistical Reflections**

Közoktatás, 2009/2010 (előzetes adatok) **Initial Education, 2009/2010** (preliminary data)



www.ksh.hu → **Kiadványok** → **Statisztikai tükör**
www.ksh.hu → **Publications** → **Statistical Reflections**

Magyar/English
 Elemzés/Analysis
 December/December
 Ingyenes/Free of charge

Kultúra – Culture

Könyvkiadás és sajtó, 2008 **Book production and periodicals, 2008**



Magyar/English
 Elemzés/Analysis
 Május/May
 Ingyenes/Free of charge

A kiadvány teljes körű áttekintést nyújt a könyvkiadás és a sajtóstatistika adatairól. Rövid elemzés foglalkozik az elmúlt időszak változásaival, vázolja a tendenciákat a könyvek és sajtótermékek számának és példányszámának alakulásával kapcsolatban. Táblázatai műfajtypusonként, szerző nemzetisége, megjelenési nyelv alapján tartalmazzák a könyvkiadás, és megjelenési gyakoriság szerint a lapkiadás adatait.

The publication provides a full-scale overview of the book production and press publishing. A brief analysis examines the changes of the past period and outlines the main trends of numbers and copies of books and periodicals. The tables of the publication contain data on books by subject, and nationality of authors and published languages, and information on press publishing by frequency of issue.

www.ksh.hu ⇒ **Kiadványok** ⇒ **Statisztikai tükör**

www.ksh.hu ⇒ **Publications** ⇒ **Statistical Reflections**

TÁJÉKOZTATÁSI ADATBÁZIS**TÁRSADALOM**◆ **Egészségügy****Felnőttek és gyermekek betegségei****Háziorvosi praxis** (1999–2007, éves adatok)

(Dimenziók: betegség; időszak; korcsoport; nem; terület)

◆ **Szociális ellátás****Családtámogatási ellátások****Anyasággal, gyermekneveléssel összefüggő ellátások**

(1990–1999, 2000–2001, 2002–2005, éves adatok)

(Dimenziók: időszak; terület)

◆ **Lakásellátás**◆ **Életmód-időmérleg**◆ **Oktatás****Egész életen át tartó tanulás**

Az oktatás témakörén belül részletes tájékoztatást talál az egész életen át tartó tanulásról.

(Dimenziók: képzési költségek; képzési munkaidő-kedvezmény; részvétel a szakmai képzésben korcsoportonként és nemenként; képzést támogató és nem támogató vállalkozások létszám-kategória és gazdasági ágazat szerint)

DISSEMINATION DATABASE**SOCIETY**◆ **Public Health****Main diseases of adults and children****Activity of General Practitioners** (1999–2007 Annual data)

(Dimensions: Sex; Age-group; Diseases; Geographic area; Period of time)

◆ **Social welfare****Family Benefits****Child care fee and allowance, family benefits**

(1990–1999, 2000–2001, 2002–2005, Annual data)

(Dimensions: Geographic area; Period of time)

◆ **Dwelling supply**◆ **Time Use Survey**

◆ **Education****Lifelong learning (LLL)**

Within the theme of education detailed information is available on life-long learning.

(Dimensions: Cost of CVT courses; CVT course hours; Participation in CVT courses by age group and sex; Training and non-training enterprises by size class and NACE)

STADAT-TÁBLÁK

TÁRSADALOM

◆ **Foglalkoztatottság, munkaerő, kereset**◆ **Háztartások összetétele, fogyasztása****Egy főre jutó évi élelmiszer-fogyasztás (2002–)**

(A lakosság élelmiszer-fogyasztásának – cereáliák, húsfélék, zsiradék, gyümölcs stb. – részletes áttekintése)

◆ **Lakás, közműellátás**◆ **Társadalombiztosítás, szociális ellátás****Egészségbiztosítás, táppénz (1990–)**

(Dimenziók: táppénzre jogosultak száma; a táppénzesek napi átlagos száma; a táppénzesek aránya; a táppénzes napok száma; egy jogosultra jutó táppénzes nap; egy esetre jutó táppénzes nap; táppénzkiadás; egy táppénzes napra jutó kiadás)

◆ **Egészségügy, baleset****Munkabalesetek, otthoni balesetek és tüzesetek (1990–)**◆ **Oktatás****Felsőfokú oktatás (1990–)**

(Dimenziók: intézmény; oktatók és hallgatók száma; felsőfokú szakképzésben, főiskolai és egyetemi szintű oktatásban, felsőfokú alapképzésben és mesterképzésben részt vevők száma)

◆ **Kultúra****Könyvkiadás műfajonként (1990–)**◆ **Igazságszolgáltatás**

Ismertté vált közbűvészek bűncselekmények és elkövetőik (1990–)

STADAT-TABLES**SOCIETY**◆ **Employment, labour force, earnings**◆ **Income and consumption of households**

(Dimenziók: személy elleni, közlekedési, közrend elleni, gazdasági, vagyon elleni bűncselekmények száma; földértett bűncselekmények aránya; az ismertté vált bűnelkövetők száma)

Annual per capita quantity of food consumption (2002–)

(Overview of food – cereal, meat, oil, fat, fruit etc. – consumption of households)

◆ **Dwellings, public utilities**◆ **Social security, social welfare****Health insurance, sick-pay (1990–)**

(Dimensions: Daily average number of claimants, Daily average number of persons on sick-pay, Rate of persons on sick-pay, Number of sick-pay days, Sick-pay days per claimant, Sick-pay days per case, Sick-pay expenditure, Expenditure per sick-pay day)

◆ **Public health, accidents****Labour accidents, home accidents and fires (1990–)**◆ **Education****Tertiary education (1990–)**

(Dimensions: Institutions, Teachers, Number of students: higher vocational programme, college level education, university level education, BSC training, master-training, unified, undivided training, professional further training, PhD (DLA) training)

◆ **Culture****Published books by character (1990–)**◆ **Justice****Discovered, publicly indicted crimes and perpetrators**

(1990–)

(Dimensions: Number of crimes against the person, violating traffic rules, against law and order, Number of economic frauds, Number of crimes against property; Ratio of causes detected, Number of discovered perpetrators)

ÁLTALÁNOS GAZDASÁGSTATISZTIKA – GENERAL ECONOMIC STATISTICS

Makrogazdaság, 2007–2008




A kiadvány bemutatja a magyar gazdaság teljesítményét befolyásoló tényezőket, illetve nemzetközi összehasonlítást végez. Elemzi a makrostrukturális változásokat és az azokat befolyásoló főbb tényezőket, a bruttó hazai termék alakulását, felhasználását, szerkezetét, az egyes felhasználási tételek – a háztartások és a kormányzat fogyasztása, a bruttó állóeszköz-felhalmozás – változását. A külkereskedelmi forgalom alakulását bemutató részben a termék-, illetve a szolgáltatáskülkereskedelmi forgalom 2008. évi folyamatait analizálja.

www.ksh.hu ⇨ **Kiadványok** ⇨ **Letölthető kiadványok**



Magyar
Táblázatok
Elemzés
B5/60
Május
HUF 1300

Nemzeti számlák, GDP– *National accounts, GDP*Magyarország nemzeti számlái, 2006–2007
National Accounts of Hungary, 2006–2007

A kétnyelvű (magyar-angol) kiadvány a magyar gazdaság összefoglaló keresztmetszeti és idősor- – közöttük a bruttó hazai termék (GDP) és a bruttó nemzeti jövedelem (GNI) – adatait tartalmazza. Bemutatja az ágazatok és a szektorok termelési és jövedelmi mutatóit, az egy főre jutó GDP (nemzetközi összehasonlításban is), a területi GDP, a GNI, valamint a lakossági jövedelmek és fogyasztás, a felhalmozás alakulását.

This publication, within the series of National Accounts, con-



Magyar/English
 Táblázatok/Tables
 Elemzés/Analysis
 A4/270
 Május/May
 HUF 3900; EUR 13

tains detailed figures for Hungary. The indicators presented here include the most important statistical aggregates, i.e. the gross domestic product (GDP) and the gross national income (GNI). The accounts within this coherent system give an overall picture on the transactions of production, income generation and distribution, the use of income and the gross capital formation.

www.ksh.hu ⇒ **Kiadványok** ⇒ **Letölthető kiadványok**
www.ksh.hu ⇒ **Publications** ⇒ **On-line publication**

Bruttó hazai termék, 2008 (előzetes adatok) **Gross domestic product, 2008** (preliminary data)



Magyar/English
 Táblázatok/Tables
 Elemzés/Analysis
 Szeptember/September
 Ingyenes/Free of charge

A KSH a 2008. év statisztikai és pénzügyi adatainak első, gyors összesítése után készített nemzeti számlák legfontosabb adatait közli ebben a kiadványában. A táblák egyaránt tartalmazzák a bruttó hazai termék (GDP) termelése és felhasználása főbb összetevőinek folyó áras értékét és volumenváltozását.

Based on the first compilation of annual national accounts of 2008 the most important figures of the national accounts are published by HCSO in this publication. Both the current price value and the volume changes of the main components of the production and the use of GDP are included in the published tables.

www.ksh.hu ⇒ **Kiadványok** ⇒ **Letölthető kiadványok**
www.ksh.hu ⇒ **Publications** ⇒ **On-line publications**

Gazdasági szervezetek – Enterprises

Nonprofit szervezetek Magyarországon, 2007 (CD-melléklettel)



A kiadvány a nonprofit szektorra vonatkozó 2007. évi teljes körű adatgyűjtés eredményeit foglalja össze. Áttekintést ad a szektor szerkezetéről, méretéről, gazdálkodásáról, humán erőforrásáról, valamint a szektorban zajló folyamatokról, a statisztikai mutatók alakulásának legfontosabb tendenciáiról.

www.ksh.hu ⇒ **Kiadványok** ⇒ **Letölthető kiadványok**



Magyar
Táblázatok
Elemzés
Június
HUF 2700

Cég-Kód-Tár *The Company Code Register*



Magyar/English
Táblázatok/Tables
Elemzés/Analysis
Február, Május, Augusztus,
November/February, May,
August, November
HUF 21000, EUR 70

A KSH céginformációs adattára Magyarország összes jogi személyiségű és jogi személyiség nélküli társas vállalkozásának adatait, valamint azok tevékenységeinek TEÁOR-kódjait tartalmazza. A CD-n megközelítőleg 520 ezer cég adatai szerepelnek. Az adatok leválogathatók, listázhatók, szűrhetőek megye, helység, gazdálkodási forma, létszám- és árbevétel-kategória, euróárbevétel-kategória, alakulás dátuma, a névben lévő tetszőleges töredékszű, TEÁOR szerint. A szöveg Word- és Excel-formátumba konfigurálható (max. 1000 vállalkozás). A CD negyedévente, aktualizált céggadatokkal jelenik meg.

The COMPANY CODE REGISTER is the company informational data register of HCSO, including all register type data on legal entities and companies without legal entity of Hungary as well as their TEÁOR (NACE) codes – a standard

branch classification system for activities. Data on approximately 520 thousand companies are listed on the CD-ROM. The data may be selected, listed by counties, settlements (municipalities), management forms, staff numbers, revenue categories, Euro revenue categories, establishment dates and discretionary fragment (key) words as well as TEÁOR codes. Downloads can be configured as Word and Excel documents (max. 1000 enterprises). The CD is published quarterly, with updated company data.

A nonprofit szektor legfontosabb jellemzői, 2007 **Main characteristics of the non-profit sector in 2007**

A nonprofit szektor legfontosabb jellemzői, 2008 **Main characteristics of the non-profit sector in 2008**



Magyar/English
Elemzés/Analysis
Március/March (2007),
December/December (2008)
Ingyenes/Free of charge

A kiadványok a nonprofit szektorra vonatkozó, 2007. és 2008. évi teljes körű adatgyűjtés előzetes eredményeit foglalják össze, a főbb mutatók alakulását írják le. *These publications summarize the results of the comprehensive data collections in years 2007 and 2008 concerning the nonprofit sector, and present changes of the main indicators.*

www.ksh.hu ⇒ **Kiadványok** ⇒ **Statisztikai tükör**
www.ksh.hu ⇒ **Publications** ⇒ **Statistical Reflections**

Vállalkozások demográfiája, 2007 **Business demography, 2007**



Magyar/English
Elemzés/Analysis
Május/May (2007)
Ingyenes/Free of charge

A kiadvány elemzi a működő vállalkozásokat különböző dimenziók (gazdálkodási forma, főtevékenység, terület, létszám-kategória) szerint. Vizsgálja a vállalkozások számának alakulását az előző évekhez képest, valamint kitér a 2007. év részletes elemzésére. Foglalkozik továbbá a valódi új és megszűnt vállalkozásokkal, és a vállalkozások túlélésével.

Az elemzést részletes táblázatok egészítik ki.
The publication analyses active companies by different categories and strata. We observe the number of the companies compared to the previous years and analyze year 2007 in detail. Furthermore, we present real new and real dead companies and the survival of the companies. The analysis is completed with detailed tables.

www.ksh.hu ⇨ **Kiadványok** ⇨ **Statiztikai tükör**
www.ksh.hu ⇨ **Publications** ⇨ **Statistical Reflections**

Kutatás, fejlesztés, innováció – *Research, development, innovation*

Kutatás, fejlesztés, 2008 *Research and Development, 2008*



Magyar/English
 Táblázatok/Tables
 Elemzés/Analysis
 Szeptember/September
 Ingyenes/Free of charge

A kiadvány a kutató-fejlesztő helyek legfontosabb adatait tartalmazza. Bemutatja a K+F-ben foglalkoztatottak számának alakulását, nemek szerinti megoszlását és iskolai végzettségét. Részletesen taglalja a kutatási ráfordításokat, azok forrásait, a beruházások alakulását szektoronként, gazdálkodási forma és ágazat szerinti bontásban, valamint a K+F-tevékenység eredményeit. A legfontosabb jellemzők területi (megyés, régiós) részletezésben is feldolgozásra kerültek.

The publication contains the main data of R&D activities. It explores the changes in the number of people employed in R&D, and also their distribution by gender and educational attainment. It details the expenditures on research, the sources of these expenditures and also the changes in investment broken down by sectors, legal form, fields and branches of sciences and the results of R&D activities. The most important characteristics are also shown by spatial units (counties and regions).

www.ksh.hu ⇨ **Kiadványok** ⇨ **Letölthető kiadványok**
www.ksh.hu ⇨ **Publications** ⇨ **On-line publications**

Külkereskedelem – External trade

A szolgáltatások külkereskedelmi forgalma, 2008. IV., 2009. I., II., III., negyedév *International trade in services, Quarter IV of 2008, Quarters I, II and III of 2009*



Magyar/English

Elemzés/Analysis

Március, június, szeptember,
december/March, June,
September, December

Ingyenes/Free of charge

A turizmus, az üzleti, szállítási és kormányzati szolgáltatások nemzetközi forgalmának negyedéves, rövid összefoglalása.

A short analysis of quarterly trade in services data (tourism, transport, business and government services).

www.ksh.hu ⇒ **Kiadványok** ⇒ **Statisztikai tükör**

www.ksh.hu ⇒ **Publications** ⇒ **Statistical Reflections**

Árak – Prices

Az árszínvonal összehasonlítása egyes európai országok között *Comparison of the price level among selected European countries*



Magyar/English

Elemzés/Analysis

Szeptember/September

Ingyenes/Free of charge

A kiadvány bemutatja az európai összehasonlítási program keretében zajló vásárlóerőparitás-számítás rendelkezésre álló legújabb eredményeit. Ismerteti az Európai Unió országainak átlagához viszonyított országonkénti árszínvonalindexeket, továbbá a bruttó hazai termékre, valamint a háztartások fogyasztási kiadásaira vonatkozó összesített adatokat. Emellett egyes termékcsoportok adatait is közli.

The publication will present the latest available results of the purchasing power parity calculations conducted in the framework of the European Comparison Programme. The price level indices of individual countries compared to the average of the EU Member States will be published. Data on the aggregated level of gross domestic product and households' consumption expenditure will be presented. In addition, data on several product groups will also be published.

www.ksh.hu ⇒ **Kiadványok** ⇒ **Statisztikai tükör**

www.ksh.hu ⇒ **Publications** ⇒ **Statistical Reflections**

Az élelmiszerek termelési és fogyasztói árainak alakulása, 2004–2008

Producer and consumer price evolution of food products in 2004–2008 period



Magyar/English
Elemzés/Analysis
Május/May
Ingyenes/Free of charge

A kiadvány célja olyan átfogó elemzés készítése, ami betekintést nyújt az élelmiszerek mezőgazdasági termelői, ipari termelői, valamint fogyasztói árainak alakulásába egy öt évet átfogó periódusban, kísérletet téve az áralakulások mögöttes okainak bemutatására.

The purpose of this publication is to create a comprehensive analysis that gives an insight into the evolution of producer prices (agricultural and industrial) and consumer prices of food products in a five-year period, and at the same time to make an attempt to present the underlying reasons for the price trends.

www.ksh.hu ⇨ **Kiadványok** ⇨ **Statisztikai tükör**
www.ksh.hu ⇨ **Publications** ⇨ **Statistical Reflections**

A fogyasztói árak alakulása, 2007–2008

Consumer prices in 2007 and 2008



Magyar/English
Elemzés/Analysis
Márcis/March
Ingyenes/Free of charge

A kiadvány célja olyan átfogó, ugyanakkor közérthető elemzés készítése, ami részletes képet ad a felhasználó számára a fogyasztói árak 2007., illetve 2008. évi alakulásáról, továbbá az abban szerepet játszó fontosabb tényezőkről és folyamatokról.

The aim of the publication is to make an overall and clear analysis which provides detailed data to users about the changes of consumer prices in 2008 and 2007. Besides it presents the process that most affected these price changes.

www.ksh.hu ⇨ **Kiadványok** ⇨ **Statisztikai tükör**
www.ksh.hu ⇨ **Publications** ⇨ **Statistical Reflections**

A külkereskedelmi árszint és cserearány alakulása, 2007–2008 **External trade price level and terms of trade in 2007–2008**



Magyar/English
Elemzés/Analysis
Április/April
Ingyenes/Free of charge

A kiadvány célja egy olyan átfogó, közérthető elemzés készítése, ami részletes képet ad a felhasználók számára a külkereskedelmi árszint és a cserearány 2007–2008. évi alakulásáról.

The aim of the publication is to make an overall and clear analysis which provides detailed data to users about the changes of the external trade price level and terms of trade in 2007–2008.

www.ksh.hu ⇒ **Kiadványok** ⇒ **Statisztikai tükör**
www.ksh.hu ⇒ **Publications** ⇒ **Statistical Reflections**

TÁJÉKOZTATÁSI ADATBÁZIS

GAZDASÁG

◆ Nemzeti számlák

GDP: Termelési oldal: Bruttó hozzáadott érték (folyó áron) 2000-től

Teljes nemzetgazdaság (2000–2006, éves adatok)
(Dimenziók: időszak; TEÁOR'98; terület)

GDP: Jövedelmi oldal: Jövedelmek keletkezése (2000-től)

Teljes nemzetgazdaság (2000–2006, éves adatok)
(Dimenziók: időszak; TEÁOR'98)

GDP: Felhasználási oldal: A bruttó hazai termék (GDP) felhasználása (2000-től)

Teljes nemzetgazdaság (2000–2006, éves adatok)
(Dimenziók: időszak; ár /előző évi ár/)

◆ Gazdasági szervezetek adatai

Nemzetgazdasági beruházások adatai

Nemzetgazdasági beruházások (1995–2008, negyedéves, negyedéves kumulált adatok)
(Dimenziók: időszak; TEÁOR'98 /'03/ alapján képzett nemzetgazdasági ágak /A+B együtt/)

◆ Termékek, tevékenységek

Külkereskedelmi termékforgalmi statisztika:

Termékszintű adatok MKN szerint, 2003

Termékek külkereskedelmi forgalma (2003–2008, havi, havi és negyedéves kumulált adatok)
(Dimenziók: a forgalom iránya; feladó/rendeltetési ország; időszak; termék)

K+F tényleges létszám

K+F tevékenységet végző intézetek, felsőoktatási intézmények szervezeti egységei és vállalkozások

(2000–2006, éves adatok)
(Dimenziók: gazdálkodási formák; időszak; iskolai végzettség, tudományos fokozat; K+F-szektor; K+F-tevékenység területe /megye/; TEÁOR'98(03); tudományág, 2000)

◆ Árak

Fogyasztóiár-index termék- és szolgáltatásfőcsoportok szerint, havi

A lakosság által vásárolt termékek, szolgáltatások

(2000–2009, havi adatok)

(Dimenziók: a lakosság és a háztartások egyes csoportjai; időszak; kiadási főcsoportok)

DISSEMINATION DATABASE**ECONOMY**◆ **National Accounts****GDP by production approach: Gross Value Added***(Current Prices) 2000–***Total economy (2000–2006, Annual data)***(Dimensions: Geographic area; Hungarian Standard Industrial Classification of All Economic Activities (1998); Period of time)***GDP by income approach: Generation of income (2000–)****Total economy (2000–2006, Annual data)***(Dimensions: Hungarian Standard Industrial Classification of All Economic Activities (1998); Period of time)***GDP by expenditure approach: Use of Gross Domestic Product (2000–)****Total economy (2000–2006, Annual data)***(Dimensions: Prices (previous year prices); Period of time)*◆ **Data of enterprises****Investments of national economy****Investments of national economy (1995–2008, Quarterly,***Quarterly accumulated data)**(Dimensions: Sections according to TEAOR'98 and TEAOR'03 (A+B aggregated); Period of time)*◆ **Products, activities****External trade: import/export data according to the Combined Nomenclature (of Consignment/Destination)****External trade of products (2003–2008, Monthly, Monthly and Quarterly accumulated data)***(Dimensions: Product (according to the Combined Nomenclature); Country of consignment and destination; Direction of transactions; Period of time)***Number of Employees in R&D Activities**

R&D institutes and other research units, R&D units of higher education, enterprises (2000–2006, Annual data)
(Dimensions: Field of science 2000; Formal qualification; Geographic area of science and technology; Hungarian Standard Industrial Classification of All Economic Activities 1998, 2003); Legal forms of enterprises; Period of time; Type of institution of R&D units)

◆ **Prices**

Consumer Price Index by Groups of Goods and Services
Goods and services purchased by households
(2000–2009, Monthly data)
(Dimensions: Expenditure divisions; Period of time; Types of households)

STADAT-TÁBLÁK

ÁLTALÁNOS GAZDASÁGI MUTATÓK

Nemzeti számlák, GDP

Reáljövedelem – reálbérindex (1991–)

(Dimenziók: egy keresőre jutó nettó nominál-átlagkereset; egy keresőre jutó reálkereset; egy főre jutó reáljövedelem)

Gazdasági szervezetek

A nonprofit szervezetek száma és bevételei bevétel-nagyság szerint (2005–)

Beruházás

Kutatásfejlesztés

Külkereskedelem

Árak

Fogyasztóiár-index (1985–)

(Dimenziók: élelmiszerek, szeszes italok, dohányárak; ruházkodási cikkek; tartós fogyasztási cikkek; háztartási energia, fűtés; egyéb cikkek, üzemanyagok; szolgáltatások)

Pénzügyek

A központi költségvetés kiadásai (2005–)

Energiagazdálkodás

STADAT-TABLES**GENERAL ECONOMIC INDICATORS****National accounts, GDP****Real income – real wage index (1991–)**

(Dimensions: Average net nominal wages and salaries, per earner; Real wages and salaries, per earner; Real income, per capita)

Enterprises**Number and revenues of nonprofit organizations by revenue size (2005–)****Investment****Research and development****External trade****Prices****Time series of consumer price indices (1985–)**

(Dimensions: Food, Alcoholic beverages, tobacco; Clothing and footwear; Consumer durable goods; Fuel and power; Other goods, including motor fuels; Services)

Finance**Central government expenditures (2005–)****Energy**

ÁGAZATI GAZDASÁGSTATISZTIKA – ECONOMIC SECTORS

Mezőgazdaság – Agriculture

Állatállomány, 2008. december 1.

Livestock, 1 December 2008

Állatállomány, 2009. június 1.

Livestock, 1 June 2009

Magyar/English

Elemzés/Analysis

Január, július/January, July

Ingyenes/Free of charge

A kiadványok az ország állatállományára vonatkozó adatokat tartalmazzák állatfajonként, gazdálkodási formánként és régióként. Az állományadatokon kívül információt nyújtanak az állattartók számának alakulásáról, valamint a felvásárlási és piaci árakra, illetve a takarmányárakra vonatkozóan is.

These publications provide detailed data on the livestock animals of the country by species, legal forms and regions. They give information about changes in the volume of the livestock. They present changes of the livestock by sex and age and the number of holders by legal forms (enterprises, private farmers). Publications give information about procurement prices and market prices, and fodder prices.

www.ksh.hu ⇨ **Kiadványok** ⇨ **Statisztikai tükör**

www.ksh.hu ⇨ **Publications** ⇨ **Statistical Reflections**

Élelmiszermérlegek és tápanyagfogyasztás, 2007

Food consumption in 2007

Magyar/English

Elemzés/Analysis

Június/June

Ingyenes/Free of charge

A magyar-angol nyelvű kiadvány a lakossági fogyasztásban nagy súlyt képviselő főbb élelmiszerek és italok forrásairól és elosztásairól készült adat-összeállításokat tartalmazza hosszú idősorban, természetes mértékegységben. Az élelmiszer- és italkészítmények alapanyagára visszaszámított mennyiségben szerepelnek. A fenti adatok az élelmiszer-fogyasztás táplálkozás-élettani szempontból fontos tápanyagainak és kalóriatartalmának számításaival egészülnek ki. A kiadvány összefoglaló elemzést nyújt az adatokról.

This bilingual (Hungarian-English) publication contains detailed long time series data on the supply and use of essential food and beverages, which are important in private consumption (expressed in natural unit of measurement). Food and beverage products are recalculated to the volume of raw materials. The above-mentioned data are completed by information on the energy and nutritive substance content of foodstuffs. This publication also contains a summarised overview of the data.

www.ksh.hu ⇒ **Kiadványok** ⇒ **Statisztikai tükör**

www.ksh.hu ⇒ **Publications** ⇒ **Statistical Reflections**

A fontosabb növények vetésterülete, 2009. május 31. **Sown Area of Main Crops, 31 May 2009**



Magyar/English
Elemzés/Analysis
Július/July
Ingyenes/Free of charge

A kiadványban az ország termőterületének változása művelési ágak és gazdálkodási formák szerint szerepel. A szántó művelési ágban termelt fontosabb növények vetésterületét mutatjuk be az összes művelési ágból kiemelve, a május 31-i állapotnak megfelelően országosan, régióként és gazdálkodási formák szerinti bontásban. *This publication presents the change of the productive land area of Hungary by cultivation methods and groups of legal forms. We describe the sown area of main crops on arable land as of 31 May by groups of legal forms and regions and at country level as well.*

www.ksh.hu ⇒ **Kiadványok** ⇒ **Statisztikai tükör**

www.ksh.hu ⇒ **Publications** ⇒ **Statistical Reflections**

Mezőgazdaságszámla-rendszer, 2008 Economic Accounts for Agriculture, 2008



Magyar/English
Táblázatok/Tables
Elemzés/Analysis
November/November
Ingyenes/Free of charge

A kétnyelvű (magyar-angol) kiadvány az európai mezőgazdasági számlák rendszerébe foglalva mutatja be a mezőgazdasági termelők jövedelmi helyzetének változását, a mezőgazdaság éves teljesítményét. A kiadvány kiegészül a korábban a Mezőgazdasági statisztikai évkönyvben megjelenő adatkörök rövid bemutató elemzésével, valamint azok elérhetőségével. *This bilingual (Hungarian – English) publication provides information about changes in agricultural income and the development of agricultural activities in the framework of the European Economic Accounts for Agriculture. The publication reintegrates the short analysis and availability of data sets of the former Statistical Yearbook of Agriculture.*

www.ksh.hu ⇨ [Kiadványok](#) ⇨ [Letölthető kiadványok](#)
www.ksh.hu ⇨ [Publications](#) ⇨ [On-line publications](#)

Belkereskedelem – Internal trade

Bevásárlóközpontok, hipermarketek, 2008 Supermarkets, Hypermarkets, 2008



Magyar/English
Elemzés/Analysis
Szeptember/September
Ingyenes/Free of charge

A kiadványból kiderül a Magyarországon működő bevásárlóközpontok, hipermarketek fejlődésének tendenciája, az ezekben üzemeltetett kiskereskedelmi, vendéglátó és szolgáltatási egységek számának, típusának, alapterületének alakulása. Összesített adatok formájában ismertetést ad a kiskereskedelmi üzleteket üzemeltető vállalkozások típusairól. Az elemzést táblák és ábrák gazdagítják.

The publication shows the evolution of shopping centres and hypermarkets in Hungary, sales area of shops within shopping centres and hypermarkets. In the form of aggregate data the report reviews the types of enterprises operating retail shops. The analysis is supported with tables and figures.

www.ksh.hu ⇨ [Kiadványok](#) ⇨ [Statisztikai tükör](#)
www.ksh.hu ⇨ [Publications](#) ⇨ [Statistical Reflections](#)

Kiskereskedelmi üzlethálózat, 2008. december 31.**Retail Trade Shops, 31 December 2008****Kiskereskedelmi üzlethálózat, 2009. június 30.****Retail Trade Shops, 30 June 2009**

Magyar/English

Elemzés/Analysis

Június, szeptember/June,

September

Ingyenes/Free of charge

A kiskereskedelmi üzlethálózatról évente két alkalommal közzétett jelentés átfogó képet ad a Magyarországon működő kiskereskedelmi egységekről. Bemutatja a különböző típusú üzletek számának, összesített alapterületének alakulását és területi megoszlását. Összesített adatok formájában ismertetést nyújt a kiskereskedelmi üzleteket üzemeltető vállalkozások típusairól.

The report of the retail network, published twice a year, gives an overall picture on the retail outlets operating in Hungary. It presents the changes in the number of the various types of shops and the total and average space of outlets by regions. In the form of aggregate data the report reviews the types of enterprises operating retail shops.

www.ksh.hu ⇒ **Kiadványok** ⇒ **Statisztikai tükör**

www.ksh.hu ⇒ **Publications** ⇒ **Statistical Reflections**

Turizmus, vendéglátás – Tourism, catering**Jelentés a turizmus 2008. évi teljesítményéről**

Magyar

Táblázatok

Elemzés

Június

Ingyenes

A kiadvány a magyarországi turizmus 2008. évi alakulását mutatja be. A kiadvány a turizmus nemzetgazdaságban betöltött szerepén túl a nemzetközi utasforgalmat, a különböző szálláshelyek adatait, a külföldiek magyarországi kiadásait és a hazai lakosság utazási jellemzőit vizsgálja.

www.ksh.hu ⇒ **Kiadványok** ⇒ **Letölthető kiadványok**

A többnapos belföldi utazások jellemzői, 2008. IV., 2009. I., II., III. *Characteristics of domestic trips with overnight stay, Quarter IV of 2008, Quarters I, II and III of 2009*



Magyar/English

Elemzés/Analysis

Április, július, szeptember,
 december/April, July,
 September, December

Ingyenes/Free of charge

A kiadvány a belföldi turizmusnak a gazdaságban és a különböző társadalmi csoportokban betöltött szerepének elemzéséhez nyújt ismereteket. Ennek keretében kitér a lakosság utazási aktivitására, vizsgálja az utazások során használt közlekedési eszközöket, az utazás során igénybe vett szálláshelyek típusait, motivációkat és régiókat. Részletes adatok találhatóak a lakosság turizmussal összefüggő kiadásainak nagyságára, illetve szerkezetére vonatkozóan is.

Az adatokat grafikonok teszik szemléletesebbé.

The publication offers information for analyzing the role of domestic tourism in the economy and different social groups. In this frame it touches on the tourism activity of the population, observes the means of transport used for the trips, the types of accommodation, motivations and regions. In addition, we provide detailed data on the amount and structure of tourism expenditure of the population.

Graphs make data clearer.

www.ksh.hu ⇨ **Kiadványok** ⇨ **Statisztikai tükör**

www.ksh.hu ⇨ **Publications** ⇨ **Statistical Reflections**

Utazásszervezés, 2008



Magyar

Elemzés

Október

Ingyenes

A kiadvány az utazásszervezési engedéllyel rendelkező vállalkozások 2008. évi teljesítményeinek alakulását mutatja be.

www.ksh.hu ⇨ **Kiadványok** ⇨ **Statisztikai tükör**

Szállítás, közlekedés – Transport

Jelentés a szállítási ágazat helyzetéről, 2005–2008



Magyar
Táblázatok
Elemzés
November
Ingyenes

A személy- és áruszállítási teljesítmények tevékenység- és ágazati szintű elemzése a különböző szállítási módokat szerinti 2005–2008-ig. A kiadvány nemzetközi kitekintést tartalmaz, illetve ábrázolja a szállítási ágazatok helyzetét a nemzetgazdaságon belül.

www.ksh.hu ⇨ [Kiadványok](#) ⇨ [Letölthető kiadványok](#)

Információ, kommunikáció – Information, communication

A háztartások és a vállalkozások IKT-ellátottsága és -használatának jellemzői, 2008



Magyar
Táblázatok
Elemzés
Május
Ingyenes

A kiadvány első fejezete a háztartások IKT-eszköz-ellátottságát, a számítógép-használati, az internethasználati szokásokat, az e-kereskedelem elterjedtségét, a számítógép, illetve az internet használatához szükséges ismeretek meglétét elemzi.

A kiadvány második fejezete bemutatja az üzleti szektor birtokában levő információs és kommunikációs technológiai eszközök állományának alakulását, használatuk jellemzőit, valamint az elektronikus kereskedelem magyarországi helyzetét. A vizsgálat valamennyi nemzetgazdasági ágra, de csak a több mint 10 főt foglalkoztató gazdasági szervezetekre terjed ki.

www.ksh.hu ⇨ [Kiadványok](#) ⇨ [Letölthető kiadványok](#)

Az információs és kommunikációs technológiai szektor Magyarországon, 2003–2007

Magyar
Táblázatok
Elemzés
A4/60
November
HUF 2500

Az IKT-szektor legfontosabb mutatóit vizsgálja a 2003–2007-es időszakban (vállalkozások számának alakulása, bruttó kibocsátás, hozzáadott érték, külkereskedelem stb.). A kiadvány célja annak vizsgálata, hogy az információs és kommunikációs technológiákhoz kapcsolódó termékek és szolgáltatások előállításával foglalkozó szakágazatok gazdasági súlya hogyan változott az elmúlt években. Előzménye, „Az információs és kommunikációs technológiai szektor Magyarországon, 1998–2001” című publikáció 2003-ban jelent meg.

www.ksh.hu ⇒ **Kiadványok** ⇒ **Letölthető kiadványok**

Távközlés, internet, kábeltelevíziózás, 2008
Telecommunications, internet, cable TV, 2008

Magyar/English
Elemzés/Analysis
Szeptember/September
Ingyenes/Free of charge

A magyar távközlési szakágazat helyzetét mutatja be a vezetékes-, a mobiltelefon-, az internet- és a kábeltelevízió-szolgáltatások mutatóin keresztül. Miként változott egy év alatt a távközlési szolgáltatások piaca? Nemzetközi összehasonlításban ismerhetők meg az európai adatok.

The main aim of this publication is to provide a thorough examination with indicators of wired and mobile phone, internet and cable TV services. How did the telecommunications market change in a year? The publication also gives a good comparison with international statistics, e.g. European data.

www.ksh.hu ⇒ **Kiadványok** ⇒ **Statisztikai tükrő**
www.ksh.hu ⇒ **Publications** ⇒ **Statistical Reflections**

TÁJÉKOZTATÁSI ADATBÁZIS

GAZDASÁG

◆ Termékek, Tevékenységek

Ipari termékek és szolgáltatások éves termelése

Az iparba (C, D, E) sorolt vállalkozások, valamint a megfigyelésbe bevont nem ipari szervezetek (2003–2007. éves adatok)

(Dimenziók: időszak; éves ipari tájékoztatási termékek)

Kiskereskedelmi forgalom**Kiskereskedelmi üzletek, csomagküldők forgalma**

(1998–2008. havi adatok)

(Dimenziók: időszak; kiskereskedelmi tevékenységcsoportok)

Közúti jármű-állomány 2006-tól**Magyarországon nyilvántartott járműállomány**

(2006–2007, éves adatok)

(Dimenziók: időszak; járműkorcsoport; jármű neve és gyártmánya; terület; üzemben tartó típusa)

DISSEMINATION DATABASE

ECONOMY

◆ Products, Activities

Annual production of industrial goods and services

The frame of observation is the enterprises classified to industry (C, D, E), as well as surveyed non-industrial enterprises. (2003–2007, Annual data)

(Dimensions: Published data of annual industry statistics; Period of Time)

Retail trade turnover**Sales of retrail trade shops and mail order houses**

(1998–2008, Monthly data)

(Dimensions: Activity groups of retail trade; Period of time)

Stock of road vehicles from 2006

Stock of road vehicles registered in Hungary (2006–2007, Annual data)

(Dimensions: Category of the operator; Geographic area; Period of Time; Vehicle age-group; Type and make of the vehicle)

STADAT-TÁBLÁK

GAZDASÁGI ÁGAZATOK

◆ Mezőgazdaság

Élő állatok és állati termékek termelése, felhasználása (2005–)

(Dimenziók: a termelés jellemzői; termelői mérleg, 1000 db; termelői mérleg, tonna; külkereskedelem)

◆ Ipar

◆ Építőipar

◆ Kiskereskedelem

◆ Turizmus, vendéglátás

A Magyarországra látogató külföldiek száma és kiadásai utazási célok szerint (2004–)

(Dimenziók: szabadidős turizmus; üzleti turizmus; tanulás; vásárlás; munkavégzés; átutazás; látogatók kiadásai)

◆ Szállítás, közlekedés

◆ Információstatiztika

Háztartások infokommunikációs eszköz-ellátottsága és egyéni használat jellemzői (2005–)

(Háztartások IKT-ellátottsága; egyéni számítógép- és internethasználat)

STADAT-TABLES

ECONOMIC SECTORS

◆ Agriculture

Production and use of live animals and animal products (2005–)

(Dimensions: Characteristics of production; Producers' balance-sheet, 1000 heads; Producers' balance-sheet, tons; External trade)

- ◆ **Industry**
- ◆ **Construction**
- ◆ **Retail trade**
- ◆ **Tourism, catering**

Distribution of number and spending of foreign visitors in Hungary by motivation (2004–)

(Dimensions: Leisure tourism, Business tourism, Study, Shopping, Work, Transit, Spending of visitors)

- ◆ **Transport**
- ◆ **Information statistics**

ICT usage in households and by individuals (2005–)

(Access to ICT devices – household level; Computer and internet use – individual level)

Környezeti helyzetkép, 2008

State of the Environment, 2008



Magyar/English
Táblázatok/Tables
December/December
Ingyenes/Free of charge

A kiadványban a környezeti-gazdasági folyamatok alakulásának vizsgálatára alkalmas adatokat tesszük közzé.

Az adatok csoportosításakor a nemzetközi gyakorlatban széles körben elfogadott „készletek – környezetterhelés – környezetállapot – társadalmi válaszok” modellt igyekeztünk követni.

A tartalomból: földterület, ásványvagyon, energia, vízkészletek, vízhasználat, erdő; légszennyező anyagok kibocsátása, szennyvízkibocsátás, hulladékok, zaj; talaj, levegőszennyezettség, vízminőség, élővilág, környezet-egészségügy, települési (épített) környezet; természetvédelem; környezetvédelmi ipar, környezetvédelmi ráfordítások, környezeti adók. *This publication contains data which are suitable to analyze environmental-economic processes.*

We present data according to the generally accepted international model of 'stock – pressure – state of environment – response'.

The main topics are the following: land, mineral resources, energy, water resources, water uses, forest; emissions of air pollutants, waste water discharge, wastes, noise; soil, ambient air quality, water quality, wildlife, environmental health, urban (built) environment; nature conservation; environment industry, environmental protection expenditure, environmental taxes.

www.ksh.hu ⇨ [Kiadványok](#) ⇨ [Letölthető kiadványok](#)
www.ksh.hu ⇨ [Publications](#) ⇨ [On-line publications](#)

Környezeti ráfordítások

Environmental expenditures



Magyar/English
Táblázatok/Tables
December/December
Ingyenes/Free of charge

A kiadvány célja átfogó képet adni a nemzetgazdaság gazdasági szervezetei környezetvédelmi beruházásainak és folyó környezetvédelmi ráfordításainak alakulásáról. Ismereti továbbá a környezetvédelmi termékek előállításával és szolgáltatások nyújtásával foglalkozó gazdasági szervezetek

tevékenységének főbb adatait (árbevétel, foglalkoztatottak száma).

The main objective of this publication is to give a comprehensive picture of the environmental protection investments and current environmental expenditure of enterprises. The publication also contains data on the environmental goods and services industry (sales revenue, number of employees).

www.ksh.hu → **Kiadványok** → **Statisztikai tükör**

www.ksh.hu → **Publications** → **Statistical Reflections**

A nemzetgazdasági szintű anyagáramlás számlák (MFA) Magyarországon **Material flow accounts in Hungary**



Magyar/English
Elemzés/Analysis
Szeptember/September
Ingyenes/Free of charge

A kiadvány célja a nemzetgazdasági szintű anyagáramlás-számlák területén elért hazai eredmények bemutatása az Eurostat módszertanának megfelelően. Rövid idősorban jelennek meg az MFA inputoldalának komponensei: az ásványkincsek és fosszilis tüzelőanyagok kitermelése, a biomassza kitermelése, valamint az anyagok behozatala/kivitele. A kiadvány áttekintést ad az adatokból származtatható főbb mutatókról is.

The main objective of this publication is to give a summary of the results of the recent work in the field of material flow accounts based on the Eurostat methodology. In short time series the main components of the input side of MFA are presented: domestic extraction of minerals, fossil fuels and biomass, and imports/exports of materials. The publication also gives an overview on the derived indicators.

www.ksh.hu → **Kiadványok** → **Statisztikai tükör**

www.ksh.hu → **Publications** → **Statistical Reflections**

A települések infrastrukturális ellátottsága *Public utilities*



Magyar/English
Elemzés/Analysis
November/November
Ingyenes/Free of charge

A kiadvány az energiaellátás, a vízellátás-csatornázás helyzetéről, a város- és községgazdálkodási szolgáltatásokról (a városi zöldterületek, a rendszeresen tisztított közterületek nagyságáról, a települési szilárd és folyékony hulladék kezeléséről), valamint az utak hossz- és területadatairól nyújt információt. Táblázatos formában és néhány soros elemzésben ismerteti a közműellátás helyzetének rövidebb időszakra visszanyúló változásait.

The publication contains tables and analysis on energy supply, public water supply, sewerage, municipal services (urban green areas, disposal of municipal solid and liquid waste, street cleaning) and urban roads. The publication also presents short time series on the changes of municipal services.

www.ksh.hu ⇨ **Kiadványok** ⇨ **Statisztikai tükör**
www.ksh.hu ⇨ **Publications** ⇨ **Statistical Reflections**

TÁJÉKOZTATÁSI ADATBÁZIS

KÖRNYEZET

- ◆ Környezetvédelmi ráfordítások
- ◆ Levegő
- ◆ Hulladék

Hulladéklerakók adatai

Köztisztasági tevékenységet végző vállalkozások

(2001–2006, éves adatok)

(Dimenziók: a lerakó művelési módja; a lerakó tulajdonviszonyai; a lerakó védelmi rendszerének típusa; a lerakó üzembehelyezésének éve; gazdálkodási formák; hídmerleg megléte; időszak; terület)

- ◆ Víz

DISSEMINATION DATABASE

ENVIRONMENT

- ◆ *Environmental protection expenditure and revenues*
- ◆ *Air*
- ◆ *Waste*

Data of landfill sites

Enterprises engaged in sanitation and similar activities

(2001–2006, Annual data)

(Dimensions: Cultivation manner of landfill site; Year of operation start; Geographic area; Legal forms of enterprises; Ownership of landfill site; Period of time; Type of landfill site; Weight-bridge)

- ◆ *Water*

STADAT-TÁBLÁK**KÖRNYEZET**◆ **Természeti erőforrások****Ökológiai gazdálkodás (2000–)**

(Dimenziók: mezőgazdasági termelők száma; mezőgazdasági termelésbe bevont terület, ha; ökológiai állattartást folytató gazdaságok számosállat-állománya, db)


- ◆ **Környezetet terhelő kibocsátások**
- ◆ **A környezet állapota, minősége**
- ◆ **Természetvédelem**
- ◆ **Környezetvédelmi ipar, környezeti adó**
- ◆ **Hőmérséklet**

STADAT-TABLES**ENVIRONMENT**◆ **Natural resources****Ecological agriculture (2000–)**

(Dimensions: Agricultural producers; Land area under ecological farming, ha; Livestock units of organic farms specialized in animal breeding, heads)

- ◆ **Discharges burdening the environment**
- ◆ **The state and quality of the environment**
- ◆ **Nature conservation**
- ◆ **Environment industry, environmental taxes**
- ◆ **Temperature**

Területi statisztikai évkönyv, 2008 (CD-melléklettel) Regional Statistical Yearbook of Hungary, 2008 (with CD-ROM)



Magyar/English
Táblázatok/Tables


A4/300

December/December

HUF 7200/EUR 24

A területi évkönyv részletes információkat tartalmaz mind a NUTS1-, mind a NUTS2-szintű régiókra, illetve a megyékre vonatkozóan. A legfontosabb társadalmi, gazdasági mutatókon keresztül bemutatja a statisztikai kistérségek, a településgyűttesek helyzetét, a településhálózat főbb adatait. A CD-mellékletén található térképek, Excel-táblák lehetőséget adnak az adatokkal való további számítások elvégzésére. *The regional statistical yearbook of Hungary is a rich treasury of territorial data, containing detailed information on NUTS level 1 and NUTS level 2 regions as well as counties. The situation of statistical micro-regions and settlement groups, and relevant data of the settlement network are portrayed in the yearbook through the most important social and economic indicators. Its CD supplement contains maps and Excel tables, which enable users to make further calculations of the data.*

Megei statisztikai évkönyvek, 2008




Magyar
Táblázatok

B5/170

December/December

HUF 4400/EUR 15


Az adattárak a 19 megye és Budapest legfontosabb társadalmi, gazdasági adatait tartalmazzák, melyek kiegészülnek az adott megye kistérségeinek, településeinek és településgyűtéseinek legfontosabb mutatóival.

Magyar régiók zsebkönyve, 2008

Ez a kis formátumú kiadvány a legfrissebb ismert adatok alapján egymáshoz és az országos adatokhoz hasonlítva mutatja be a hét tervezési-statisztikai régiót. Lényeges adatokat közöl az EU-tagországok régióinak helyzetéről.



Magyar
Táblázatok
B6/90
Július/July
HUF 1000/EUR 3

Pocket-book of Hungarian Regions, 2008

This pocket-size publication presents the seven planning and statistical regions by comparing them to one another and to national figures, based on the most recent available data. It contains important information on the position of regions in EU Member States.



English
Tables
B6/90
August
HUF 1400; EUR 5


Budapesti statisztikai zsebkönyv, 2008

A kis formátumú zsebkönyv 28 fejezetre tagolva már májusban átfogó tájékoztatást ad a fővárost előző évben jellemző adatokról. A legfontosabb adatok kerületi bontásban is megtalálhatók. Külön fejezetek tartalmazzák a budapesti agglomeráció adatait és a Közép-Magyarország régió jellemzőit. Nemzetközi fejezete lehetőséget nyújt más fővárosokkal való összehasonlításra.

Részletes tartalomjegyzéke angolul is olvasható.



Magyar
Táblázatok
B6/170
Július/July
HUF 1500/EUR 5

A gazdasági fejlődés regionális különbségei Magyarországon, 2008

A gazdasági fejlődés regionális különbségeit bemutató kiadvány 2005 óta jelenik meg. Az elemzés a GDP, az áru-termelő ágak teljesítménye, a gazdasági teljesítményt befolyásoló legfontosabb tényezők tekintetében kialakult területi különbségek változását, azok méretét mutatja be. Az előbbieket mellett vizsgálja a munkaerő-piaci folyamatok és a kiskereskedelmi forgalom alakulását is.

www.ksh.hu ⇒ **Kiadványok** ⇒ **Letölthető kiadványok**



Magyar
Táblázatok
Elemzés
A4/60
November
HUF 2700

A turizmus területi alakulása (Idegenforgalom, vendéglátás)

Magyar
Táblázatok
Elemzés
A4/90
December
HUF 2500

A tematikus régiós összehasonlító kiadvány regionális, megyei és szükség esetén kistérségi szinten hasonlítja össze a szállásdíj bevételeket és az ebből képzett mutatókat, képet nyújtva arról, hogy a vendégszámokon túl az egyes térségek milyen mértékben részesednek az idegenforgalmi bevételekből.

www.ksh.hu ⇒ **Kiadványok** ⇒ **Letölthető kiadványok**

Fertő-táj: a világörökség része

Magyar/German
Táblázatok/Tables
Elemzés/Analysis
A4/90
December/December
HUF 1000/EUR 4

A kiadvány az osztrák-magyar határon fekvő Fertő-tóról és a körülötte fekvő településekről ad átfogó képet. Bemutatja a tó közvetlen környezetének gazdasági-társadalmi jellemzőit, külön kiemelve az idegenforgalom szerepét, lehetőségeit.

www.ksh.hu ⇒ **Kiadványok** ⇒ **Letölthető kiadványok**
www.ksh.hu ⇒ **Publications** ⇒ **On-line publications**

Miskolc, a Kultúra Magyar Városa 2008-ban



Magyar
Táblázatok
A4/20
Július
HUF 1500

2008-ban Miskolc nyerte a Kultúra Magyar Városa címet. Ez a cím a városok által az előző öt évben elért kulturális teljesítmény értékelése, a fenntartható fejlesztéseket segítő programok elismerésére szolgál. Miskolc és környékének látványosságai sok turistát vonzzanak a városba. A vendégek és vendégéjszakák száma időről időre visszatérő adatkézés, tehát a téma nagyon közkedvelt.

www.ksh.hu ⇒ [Kiadványok](#) ⇒ [Letölthető kiadványok](#)

A kistelepülések helyzete az Alföldön



Magyar
Táblázatok
Elemzés
A4/60
Szeptember
HUF 4000

Az alföldi kistelepülések többségében élők területileg és társadalmilag is kirekesztettek, esetükben a foglalkoztatás sem helyben, sem a környező településeken nem megoldott, emiatt a népesség korösszetétele fokozatosan öregszi, az infrastrukturális ellátottság is alacsony színvonalú. Vizsgálódásunk kiterjed arra, hogy melyek azok az aprófalvak, ahol a gazdasági és a demográfiai mutatók arra utalnak, hogy a népességcsökkenés folyamata még lassítható, illetve melyek azok, ahol reális veszélye van a település elnéptelenedésének.

www.ksh.hu ⇒ [Kiadványok](#) ⇒ [Letölthető kiadványok](#)

A szakképzés helyzete az Alföldön



Magyar
Táblázatok
Elemzés
A4/40
Május
HUF 2000

Az alföldi régiókban az utóbbi két évtizedben jelentősen átalakult a gazdaság szerkezete, csökkent a korábban meghatározó szerepet játszó ágazatokban – a mezőgazdaságban és a feldolgozóiparban – foglalkoztatottak száma és aránya. Az elemzés arra keresi a választ, hogy az Alföldön folyó szakképzés mennyire veszi, avagy nem veszi figyelembe a vállalkozások szakemberigényét.

www.ksh.hu ⇒ [Kiadványok](#) ⇒ [Letölthető kiadványok](#)

Megyei statisztikai tájékoztatók



Magyar
Táblázatok
Elemzés
Március, június, szeptember,
December
Ingyenes

Az évente négy alkalommal megjelenő – kétszer szűkebb, kétszer bővebb terjedelmű – internetes kiadványok átfogó képet adnak Budapest és a 19 megye aktuális társadalmi-gazdasági folyamatairól. A statisztikai tükörként megjelenő összefoglalók kapcsolódási lehetőséget kínálnak a stADAT rendszerhez, illetve a KSH-honlap régiós oldalairól elérhető, részletesebb adatokat tartalmazó táblázataikhoz.

www.ksh.hu ⇒ [Kiadványok](#) ⇒ [Statisztikai tükör](#)

A GDP területi különbségei Magyarországon *Regional disparities of GDP in Hungary*



Magyar/English
Táblázatok/Tables
Elemzés/Analysis
Július/July
Ingyenes/Free of charge

A kiadvány röviden összefoglalja a területi fejlettségben meglévő különbségek változását, a GDP régiókénti, megyénkénti alakulását, a fajlagos mutatókat alapul véve a megyék sorrendjét és annak módosulását.

This publication is a short summary of changing differences in regional development, GDP by regions and counties, and the order of counties and its modification, based on per capita indicators.

www.ksh.hu ⇒ **Kiadványok** ⇒ **Statisztikai tükör**
www.ksh.hu ⇒ **Publications** ⇒ **Statistical Reflections**

A vidékfejlesztés helyi közösségei (LEADER-térségek)



Magyar
Táblázatok
Elemzés
Július
Ingyenes

A LEADER az Európai Unió által kezdeményezett vidékfejlesztési program, ami helyi akciócsoportokat támogat. 1995 óta 70 hazai akciócsoport összesen 6,7 milliárd forint támogatást nyert el a program keretében. 2007–2013 között a felhasználható források nagysága és várhatóan a résztvevők száma is lényegesen nagyobb lesz a korábbinál. A kiadvány a LEADER-térségek területi allokációját, és Észak-Alföld tekintetében főbb jellemzőiket, célkitűzéseiket és eredményeiket vizsgálja.

www.ksh.hu ⇒ **Kiadványok** ⇒ **Statisztikai tükör**

A népmozgalom területi különbségei



Magyar
Táblázatok
Elemzés
Szeptember
Ingyenes

A kiadvány az egyes megyék népességében bekövetkezett változásokat mutatja be, csak a természetes szaporodás-fogyás, illetve a vándorlási egyenlegek okozta népességszám-változás tényére szorítkozva, az okok, összefüggések keresése nélkül, tükör formátumban, tömör megfogalmazással, ábrák, táblák, térképek segítségével. A megyei népességszám-változások különbözősége, az aktuális helyzet bemutatása mindig és széles körben érdeklődésre tarthat számot.

www.ksh.hu ⇒ [Kiadványok](#) ⇒ [Statisztikai tükör](#)

Nyugdíjasok, nyugdíjak, 2009



Magyar
Táblázatok
Elemzés
Augusztus
Ingyenes

Az országos, azon belül régiós kitekintésű, tükör formátumú kiadvány a nyugdíjasok számáról, a nyugdíjszerű ellátások alakulásáról ad tájékoztatást a 2009. január 1-jei állapotnak megfelelően. Az idősödő népesség arányát és a nyugdíjasok főbb ellátási viszonyait tömör elemzésben és területi részletezettségű táblákban mutatjuk be.

www.ksh.hu ⇒ [Kiadványok](#) ⇒ [Statisztikai tükör](#)

Az infokommunikációs eszközök elterjedtségének regionális különbségei



Magyar
Táblázatok
Elemzés
Szeptember
Ingyenes

A kiadvány az információs és kommunikációs eszközök használatának területi különbségeit vizsgálja, elemzi a lakosság, valamint a vállalatok körében előforduló eltéréseket, kitér az IKT-szektor kiterjedtségének differenciáira az intézményi létszám adatok alapján, valamint az oktatási intézményekben.

www.ksh.hu ⇒ [Kiadványok](#) ⇒ [Letölthető kiadványok](#)

A Magyarországra érkező külföldiek célterületei (Idegenforgalom, vendéglátás)

Magyar
Táblázatok
Elemzés
Július
Ingyenes

A tematikus régiós összehasonlító kiadvány regionális, megyei és kistérségi szinten vizsgálja, hogy a külföldi vendégek milyen mértékben járulnak hozzá a térségek idegenforgalmi teljesítményéhez, kitérve arra is, hogy mely országok turistái az ország mely részeit részesítik előnyben.

www.ksh.hu ⇒ **Kiadványok** ⇒ **Letölthető kiadványok**

A Balatoni üdülőkörzet idegenforgalma

Magyar
Elemzés
November
Ingyenes

A Balatoni üdülőkörzet idegenforgalmának, a három megye partszakaszait jellemző vendégforgalmi adatoknak az elemzése, amelyre elsősorban a minden év őszén jelentkező helyi adatigények miatt van szükség.

www.ksh.hu ⇒ **Kiadványok** ⇒ **Statisztikai tükör**

Budapesti mozaik 9. Kórházi ellátottság a fővárosban
Budapest mosaic, 9. Hospitals in the capital city

Magyar/English
Elemzés/Analysis
Október/October
Ingyenes/Free of charge

A kiadvány a budapesti fekvőbeteg-gyógyintézetek jellemző adatait foglalja össze a 2008. év végi állapot szerint. Vizsgálja a kórházi ágyak összetételét, az intézmények személyi ellátottságát, az ápolás főbb mutatóit (átlagos ápolási nap, ágykihasználás).

This publication summarises data on inpatient health care institutions in Budapest as of the end of 2008. It analyses the composition of hospital beds, the personnel of institutions and the major indicators of care (average number of nursing days, bed occupancy rate).

www.ksh.hu ⇒ **Kiadványok** ⇒ **Statisztikai tükör**
www.ksh.hu ⇒ **Publications** ⇒ **Statistical Reflections**

Budapesti mozaik 10. Budapest pénzügyi központ

Budapest mosaic, 10. Budapest, a financial centre



Magyar/English
Elemzés/Analysis
November/November
Ingyenes/Free of charge

Az internetes kiadvány bemutatja a pénzügyi szektorban működő gazdasági szervezeteket, a munkapiacra betöltött szerepüket, a budapesti székhelyű és telephelyű pénzintézetek főbb mutatóit, a budapestiek hitelfelvételi és megtakarítási hajlandóságát.

This Internet publication presents enterprises in the financial sector, their role on the labour market, the main indicators on financial institutions having their headquarters or local units in Budapest, and the willingness of Budapest's inhabitants to borrow or save.

www.ksh.hu ⇨ [Kiadványok](#) ⇨ [Statisztikai tükör](#)
www.ksh.hu ⇨ [Publications](#) ⇨ [Statistical Reflections](#)

Debrecen, innovációs pólus



Magyar
Elemzés
Április
Ingyenes

Az Országos Területfejlesztési Konceptió Észak-Alföld esetében Debrecen nevesíti meg mint fejlesztési pólust. E szerep betöltéséhez megfelelő innovációs potenciál meglétére van szükség. A kiadvány az innovációhoz szorosan kapcsolódó témakörökön (kutatás-fejlesztés, beruházás, felsőfokú oktatás, szakemberképzés, a korszerű információk és kommunikációs eszközök használata stb) keresztül mutatja be a város helyzetét, lehetőségeit, térségi súlyát.

www.ksh.hu ⇨ [Kiadványok](#) ⇨ [Statisztikai tükör](#)

Az Észak-Alföld új kistérségének jellemzői



Magyar
Elemzés
Május
Ingyenes

A területfejlesztési-statisztikai kistérségek legutóbbi, 2007. évi felülvizsgálata során az Észak-Alföldön egy új kistérséget határoltak le. A Szabolcs-Szatmár-Bereg megye északi részén elhelyezkedő Záhonyi kistérség a Kisvárdai kistérségből kiváló 11 település együttműködésével alakult meg, Záhony központtal.

A kiadvány célja a Záhonyi kistérség társadalmi-gazdasági helyzetének áttekintése a rendelkezésünkre álló statisztikai adatok alapján.

www.ksh.hu ⇒ [Kiadványok](#) ⇒ [Statisztikai tükör](#)

Felsőoktatás az Észak-Magyarország régióban



Magyar
Elemzés
Január (2010)
Ingyenes

A régió bővelkedik olyan felsőoktatási intézményekben, ahol az oktatás színvonala országosan is elismert, magas szintű, a kézhez kapott diplomák is keresettek, ennek ellenére a régióban végzett pályakezdők nem maradnak Észak-Magyarországon, illetve az itt lakó, de máshol diplomát szerzők nagy része sem tér vissza a térségbe dolgozni. Ez elsősorban a kedvezőtlen gazdasági helyzettel és a munka- lehetőségek hiányával magyarázható. A rövid elemzés ezen anomáliákra igyekszik rávilágítani, valamint bemutatja a régió felsőoktatásában bekövetkezett fejlődést.

www.ksh.hu ⇒ [Kiadványok](#) ⇒ [Statisztikai tükör](#)

A házi orvosokhoz bejelentkezettek betegségei Észak-Magyarországon



Magyar
Táblázatok
Elemzés
Október
Ingyenes

A házi orvosi jelentésekhez kapcsolódó kiegészítő betétlap két évente kerül felvételre. Ezekből az adatokból átfogó képet kaphatunk a régióban élők egészségi állapotáról, illetve a lakosság leggyakoribb betegségeiről. A témában utoljára 2003-ban készült egy rövid elemzés (időszaki információ), ami a 2001. évi, Borsod-Abaúj-Zemplén megyei adatokat dolgozta fel. A lakosság betegségével kapcsolatban régiós szemléletű kiadvány még nem jelent meg.

www.ksh.hu → [Kiadványok](#) → [Statistikai tükör](#)

Borsod-Abaúj-Zemplén megye új városa: Rudabánya



Magyar
Táblázatok
Elemzés
Március
Ingyenes

Borsod-Abaúj-Zemplén megyének Rudabánya a 26. városa. A 2955 fős helység első írásos említése 1299-ből való, neve az ósláv „ruda”, vagyis érc, vasérc szóból származik. Fontosságát mutatja, hogy már a középkorban városi kiváltságokat kapott, és tagja volt az 1487. december 26-án Kásán megalakult hét felső-magyarországi bányaváros szövetségének. Az egykori jelentős bányásztelepülés több mint 600 év után most visszanyerte hajdani címét. A várossá nyilvánítás elismerés és óriási lehetőség is egyben a továbbfejlődésre.

Az elemzés illeszkedik a korábban várossá nyilvánított településekről készített írások sorába.

www.ksh.hu → [Kiadványok](#) → [Statistikai tükör](#)

Dél-dunántúli statisztikai tükör



Magyar
Táblázatok
Elemzés
Havonta
Ingyenes

A havonta megjelenő kiadvány számonként 2-3, a régió társadalma és gazdasága szempontjából jelentős, másutt nem elemzett témakört dolgoz fel, egyebek között az ipari teljesítmények, a demográfiai jelenségek, a foglalkoztatottság, a lakáshelyzet, az infokommunikációs eszközökkel való ellátottság és az idegenforgalom területéről.

www.ksh.hu ⇒ [Kiadványok](#) ⇒ [Statisztikai tükör](#)

Felsőoktatás a Közép-Dunántúlon



Magyar
Táblázatok
Elemzés
Július
Ingyenes

A kiadvány bemutatja, hogyan változott a térségi intézmények felsőoktatásban betöltött szerepe, és választ keres arra, hogy a régióban folyó képzések milyen hatást gyakoroltak a térségi munkahelyek szakember-ellátottságára. A térség felsőoktatásában meghatározó a veszprémi Pannon Egyetem, amely 1996 óta több intézményt integrált, karain mérnöki, informatikai, többféle gazdasági és tanári képzés folyik, de fontos szerepe van a székesfehérvári és a veszprémi idegenforgalmi szakoknak is.

www.ksh.hu ⇒ [Kiadványok](#) ⇒ [Statisztikai tükör](#)

A Közép-Dunántúl és a Balatoni üdülőkörzet idegenforgalma



Magyar
Táblázatok
Elemzés
Havonta
Ingyenes

Összeállítás a Közép-Dunántúl három megyéjének, valamint a Balatoni üdülőkörzet három megyét érintő partszakaszainak leggyakrabban keresett idegenforgalmi adataiból (vendég-, vendégéjszakaszám, szállástípusok és küldő országok szerint stb.), táblázatos szerkesztésben, rövid szöveges elemzéssel.

www.ksh.hu ⇒ [Kiadványok](#) ⇒ [Statisztikai tükör](#)

Nyugat-Dunántúl helyzete a közép-európai régiók összehasonlításában



Magyar
Táblázatok
Elemzés
Május
Ingyenes

A kiadvány célja, hogy a legfontosabb gazdasági és társadalmi jelzőszámok segítségével képet adjon a Nyugat-Dunántúl régió, valamint a közép-európai NUTS 2-térségek hasonlóságairól és különbségeiről, illetve az azokban bekövetkezett változásokról.

www.ksh.hu ⇒ [Kiadványok](#) ⇒ [Statistikai tükör](#)

Munkaerő-piaci szerkezetváltás a Nyugat-Dunántúlon



Magyar
Táblázatok
Elemzés
Június
Ingyenes

A gazdaság szerkezetében és teljesítményében az elmúlt években bekövetkezett változások jelentősen befolyásolták a Nyugat-Dunántúl régió munkaerő-keresletének és -kínálatának összetételét. A kiadvány bemutatja a térség foglalkoztatásában történt változásokat, az átalakulás területi különbségeit, a vállalászási környezetnek a munkaerő-piaci szerkezetre gyakorolt hatását.

www.ksh.hu ⇒ [Kiadványok](#) ⇒ [Statistikai tükör](#)

Nyugat-Dunántúl idegenforgalma



Magyar
Táblázatok
Elemzés
Havonta
Ingyenes

A kiadvány rendszeresen aktuális információkat nyújt a nyugat-dunántúli kereskedelmi szálláshelyek vendégforgalmáról, megyei és szállástípus szerinti bontásban.

www.ksh.hu ⇒ [Kiadványok](#) ⇒ [Statistikai tükör](#)

A települési infrastruktúra fejlődése a Nyugat-Dunántúlon



Magyar
Táblázatok
Elemzés
November
Ingyenes

A lakosság életkörülményeit és a gazdálkodó szervezetek tevékenységét, valamint a napjainkban mind inkább hangsúlyossá váló környezeti állapot minőségét alapvetően befolyásolják az egyes infrastrukturális ellátó rendszerek. A kiadvány bemutatja a hálózatok fejlődésében, a felhasználásban a települések, településcsoportok között megfigyelhető különbségeket.

www.ksh.hu → [Kiadványok](#) → [Letölthető kiadványok](#)

TÁJÉKOZTATÁSI ADATBÁZIS

TERÜLETI STATISZTIKA

◆ Éves településstatisztikai adatok

Magyarország települései (2001–2007, éves adatok)

Jogállás, közigazgatási, statisztikai besorolás, idegenforgalmi régiók, nemzeti parkok, üdülőkörzetek, vállalkozási övezetek, agglomerációk szerint a következő témákban:

Terület, lakónépesség, állandó népesség

Népmozgalom

Önkormányzati költségvetési adatok

Kiskereskedelem, idegenforgalm

Lakásállomány, lakásépítés, -megszűnés

Közműellátás, környezet

Egészségügy, szociális ellátás

Közoktatás

Kultúra

Mezőgazdaság

Gazdasági szervezetek

Gépjárművek, telefon

Munkanélküliség

Önkormányzati segélyezés

Igazságszolgáltatás

Balesetek

(Dimenziók: időszak; terület)

◆ Budapest kerületeinek éves adatai

◆ Népszámlálási településstatisztikai adatok

◆ Megyei és regionális adatok

DISSEMINATION DATABASE

REGIONAL STATISTICS

◆ Annual statistical data on settlements

Settlements in Hungary (2001–2007, Annual data)

Administrative status, administrative and statistical classification, tourism regions, national parks, resort areas, entrepreneurial zones and agglomerations in the following themes:

Area, resident population, permanent population
Vital events
Budget of local governments
Retail trade, tourism
Stock of dwellings, new dwellings, dwellings ceased
Public utilities, environment
Health, social welfare
Education
Culture
Agriculture
Enterprises
Motor vehicles, telephone
Unemployment
Social support from local governments
Justice
Accidents
 (Dimensions: Geographic area; Period of time)

- ◆ **Annual data by Budapest districts**
- ◆ **Statistical data of the population census on settlements**
- ◆ **County and regional data**

STADAT-TÁBLÁK

TERÜLETI ADATOK

◆ Néesség, népmozgalom

Születéskor várható átlagos élettartam, átlagéletkor
 (1990–)
 (Dimenziók: területi egység /régió, megye/; nem)

◆ Társadalom

A gazdaságilag aktív népesség száma (2000–)
 (Dimenziók: területi egység /régió, megye/; év)
Az ismertté vált közvélemény-kutatás bűncselekmények száma
kiemelt főcsoportok szerint (2000–)
 (Dimenziók: területi egység /régió, megye/; év; bűncselekmények száma; személy elleni bűncselekmény; közrend elleni bűncselekmény; vagyon elleni bűncselekmény)

Szociális segélyezés (2000–)*(Dimenziók: területi egység /régió, megye/; év)*◆ **Általános gazdasági mutatók****Egy főre jutó bruttó hazai termék (2000–)***(Dimenziók: területi egység /régió, megye/; év; egy főre jutó bruttó hazai termék, ezer Ft; egy főre jutó bruttó hazai termék az országos átlag százalékában; sorrend az egy főre jutó GDP alapján)***Működő, valódi új, valódi megszűnt vállalkozások száma területi egységek szerint (1999–)***(Dimenziók: területi egység /régió, megye/; év)*◆ **Gazdasági ágazatok****Az egy kiskereskedelmi üzletre jutó lakosok száma, december 31. (2005–)***(Dimenziók: területi egység /régió, megye/; év)***Kábeltévezésbe bekapcsolt lakások és előfizetők száma, területi egység szerint (2003–)***(Dimenziók: területi egység /régió, megye/; év)*◆ **Környezet****STADAT-TABLES****REGIONAL STATISTICS**◆ **Population, vital statistics****Average life expectancy at birth, average age (1990–)***(Dimensions: Geographic area (region, county); Sex)*◆ **Society****Number of economically active population (2000–)***(Dimensions: Geographic area (region, county); Year)***Number of discovered publicly indicted crimes by selected groups of crimes (2000–)***(Dimensions: Geographic area (region, county); Year; Total number of crimes; crimes against the person; crimes against law and order; crimes against property)***Social assistance (2000–)***(Dimensions: Geographic area (region, county); Year)*

◆ **General economic indicators**

Gross domestic product (GDP) per capita (2000–)
(Dimensions: Geographic area (region, county); Year; GDP per capita, thousand HUF; Gross domestic product per capita as a percentage of the national average; Order of counties on the basis of GDP per capita)

Number of active, of newly born, of dead corporations and unincorporated enterprises by geographic area (1999–)
(Dimensions: Geographic area (region, county); Year)


◆ **Economic sectors**

Number of inhabitants per retail shop, 31 December (2005–)
(Dimensions: Geographic area (region, county); Year)

Number of dwellings connected to cable TV network and subscriptions, by geographic area (2003–)
(Dimensions: Geographic area (region, county); Year)

◆ **Environment**

A Magyar Köztársaság helységnévkönyve, 2009. január 1. Gazetteer of the Republic of Hungary, 1 January 2009



Magyar/English
Táblázatok/Tables
A4/230

Augusztus/August
HUF 2100/EUR 7

Az 1992 óta évente megjelenő kiadvány tartalmazza minden város és község hivatalos megnevezését, megyei beosztását, a körjegyzőségeket, a helységek kistérségi besorolását, a kisebbségi önkormányzatokat. Közli a helységek 2009. január 1-jei területnagyság-, lakónépesség- és lakás-számadatát. Tartalmazza továbbá a helységek KSH által kibocsátott településazonosító törzsszámát, az 1990 és 2009 között bekövetkezett főbb területszervezési változásokat is. *The Gazetteer published yearly since 1992 provides an insight into the data of Hungarian towns and villages. It gives information on their official name and division by counties, the notarial districts, the classification of localities by micro-regions and the minority self-governments. It contains data on the area size, the number of resident population, the number of dwellings (as of 1 January 2009), the identification registry numbers of localities, issued by the Hungarian Central Statistical Office, and also the major territorial changes that occurred from 2 January 1990 to 1 January 2009.*

A Magyar Köztársaság helységnévtára, 2009 Detailed Gazetteer of the Republic of Hungary, 2009



Magyar/English
Táblázatok/Tables

Május/May
Ingyenes/Free of charge

A helységnévtár a Magyar Köztársaság városainak, községeinek hivatalos név- és adattára. Tartalmazza azok törvényes nevét, a helységnévtáblára kiírt nemzetiségi nevét, közigazgatási adatait: településazonosító törzsszámát, jogállását, megyei, régiós, kistérségi besorolását, a körjegyzőségeket, kisebbségi önkormányzatokat. Felsorolja településrészeit, és többek közt a népességre, a 2001. évi nemzetiségi, vallási és lakásadatokra, a területszervezési változásokra vonatkozóan is közöl információkat.

The Detailed Gazetteer is an official repository of names and data of towns and villages in the Republic of Hungary. Besides the name by law (also nationality name on road signs) of each locality it contains its administrative data:

identification registry number, legal status, division by county, region and micro-region, district notariates and minorities' self-governing bodies. The publication lists the parts of each locality, and among other things gives information about the population, the main administrative changes and, using data of the year 2001 Census, presents the main characteristics of dwellings, as well as religious and ethnic affiliation of the population.

www.ksh.hu/helysegnevtar

www.ksh.hu/gazetteer

Munkaerő-piaci politikák módszertana az Európai Unióban



Magyar
Táblázatok
B5/60
Április
HUF 800

A kiadvány az Eurostat és az EU Foglalkoztatási és Szociális Ügyek Főigazgatósága által 2000-ben kiadott, hasonló című módszertani kézikönyv második, 2006-ban elkészült változata, amely a munkaerő-piaci politikákról szóló adatgyűjtést megalapozó módszertant ismerteti. A fogalmak, kategóriák és eljárások tisztázása nélkülözhetetlen a több intézményben folyó párhuzamos adatgyűjtések összehangolásához; nemzeti nyelveken való megjelentetését az Eurostat is szorgalmazza.

www.ksh.hu ⇒ [Kiadványok](#) ⇒ [Letölthető kiadványok](#)

Statisztikai osztályozások 2008, CD

Magyar
Táblázatok
Augusztus
HUF 6000/EUR 20

TEÁOR'08

Gazdasági tevékenységek egységes ágazati osztályozási rendszere – NACE Rev. 2 magyar megfelelője

TESZOR'08

Termékek és szolgáltatások osztályozási rendszere – a CPA'08 magyar megfelelője

Szakkamódjegyzék'08

A Szakkamódjegyzék a TEÁOR'08 alapján készült, a jellemzően egyéni vállalkozók által üzletszerűen végzett gazdasági tevékenységek TEÁOR-nál részletesebb rendszerezése és megjelenítése céljából.

Termékek és szolgáltatások jegyzéke

Magyar
Táblázatok
A4/230
Május
HUF 4500

A kiadvány az EU produktumosztályozásának (CPA 2008) magyar változata. Tartalmazza az osztályozást elrendelő KSH-elnöki közleményt, az osztályozás alkalmazására vonatkozó módszertani bevezetőt, a termékek és szolgáltatások strukturális osztályozását, valamint azok tartalmi meghatározását. Ez az osztályozás kiváltja a jelenlegi SZJ- és BTO-osztályozásokat.

A KSH valamennyi nagy osztályozási nómenklatúrája (TEÁOR, Szakkamód, SZJ, TESZOR, GFO, Építményjegyzék, ITO, FEOR, Területi Számjelrendszer) ingyenesen hozzáférhető a hivatal internetes oldalán.

Az osztályozások tartalmi meghatározásai mellett fordítókulcsok segítik a felhasználókat. A TEÁOR'08 honlapunkon elérhető interaktív fordítókulcsa, valamint az egyes szervezetek statisztikai számjelenek lekérdezési lehetősége a jogszabályi változásokból adódó eligazodást könnyíti meg. Az oldalon a „Vonatkozó jogszabályok” gyűjteménye nyújt segítséget a TEÁOR'08-ra való átállás során szükséges jogi ismeretekhez.

www.ksh.hu/osztalozasok

Statistikai Szemle Statistical Review



Magyar/English
Elemzés/Analysis
B5/96

Havonta/Monthly
HUF 1000/4 EUR

Féléves előfizetés/6 months
HUF 6800/22 EUR
Éves előfizetés/12 months
HUF 10 800/40 EUR

A Központi Statisztikai Hivatal havonta megjelenő tudományos folyóirata a hivatalnak és más intézmények az ország társadalmi-gazdasági életét átfogó adatai alapján elemzi és ismerteti a népesség, a gazdaság, a kulturális és szociális élet alakulását. Bemutatja a legkorszerűbb statisztikai vizsgálati módszereket, foglalkozik a statisztika hazai és nemzetközi történetével, ismerteti a magyar statisztikai szervezet működését, beszámol a külföldi országok statisztikai eredményeiről.

The Hungarian Statistical Review is a monthly published scientific journal of the Hungarian Central Statistical Office, which describes and analyses different aspects of population, economy and social-cultural life, based on comprehensive data of the HCSO and other institutes. Data cover all fields of socio-economic life. The Review introduces the latest methods of statistical observation, it deals with the history of home and international statistics, describing the operation of the Hungarian statistical system and showing statistical results of foreign countries as well.

www.ksh.hu ⇒ **Kiadványok** ⇒ **Folyóiratok**

Területi Statisztika



Magyar
Elemzés/Analysis
B5/110

Kéthavonta HUF 300

Kéthavonta megjelenő tudományos-szakmai folyóirat. Ismerteteket közöl a magyarországi régiókról, a megyék helyzetéről, a településhálózat állapotáról és fejlesztéséről, a kistérségek településeinek közös településfejlesztési törekvéseiről.

www.ksh.hu ⇒ **Kiadványok** ⇒ **Folyóiratok**

ELŐSZÓ / FOREWORD	5
ELEKTRONIKUS KIADVÁNYAINKRÓL / ON OUR ELECTRONIC PUBLICATIONS	6
Gyorstájékoztatók	6
<i>First releases</i>	6
Statisztikai Tükör	8
<i>Statistical reflections</i>	8
Letölthető kiadványok	8
<i>On-line publications</i>	8
Számnap	8
ADATBÁZISAINKRÓL / ON OUR DATABASES	9
Tájékoztatósi adatbázis	9
<i>Dissemination database</i>	9
StADAT-táblák	10
<i>Stadat tables</i>	11
Területi Atlasz	12
<i>Atlas of regions</i>	12
Módszertani információk	13
<i>Methodological information</i>	13
EU-info	14
<i>ESDS service</i>	14
ÖSSZEFOGLALÓ KIADVÁNYOK / COMPREHENSIVE PUBLICATIONS	15
Magyar statisztikai zsebkönyv, 2008	15
<i>Statistical Pocket-book of Hungary, 2008</i>	15
Magyar statisztikai évkönyv, 2008 (CD-melléklettel) / <i>Statistical Yearbook of Hungary, 2008 (with CD-ROM)</i>	16
Magyarország, 2008	16
<i>Hungary, 2008</i>	17
Magyarország számokban, 2008	17
<i>Hungary in Figures, 2008</i>	18
A KSH Jelenti	18
<i>Statistical Report</i>	19
NÉPESSÉG, NÉPMOZGALOM / POPULATION, VITAL STATISTICS	20
Demográfiai évkönyv, 2008 (CD-melléklettel) / <i>Demographic Yearbook, 2008 (with CD-ROM)</i>	20

Családi állapottól függő halandósági táblák Magyarországon (Házasságok várható tartama, túlélés)	20
Egyenlőtlen humán fejlődés Magyarországon / <i>Unequality of the human development in Hungary</i>	21
Földrajzi különbségek a népesség öregedési folyamatában <i>Regional differences of the population's ageing</i>	21
Népességszaporodás, -fogyás Európa országaiban <i>Population increase and decrease in European countries</i>	22
Népmozgalom, 2008 / <i>Vital events, 2008</i>	22
A termékenység területi különbségei / <i>Regional differences of fertility</i>	23
Válogatás az adatbázisokból / <i>Selection of databases</i>	24

TÁRSADALOMSTATISZTIKA / SOCIAL STATISTICS	27
Ezüstkor – Időskorúak Magyarországon, 2008	27
Nők és férfiak Magyarországon, 2008	27
<i>Women and Men in Hungary, 2008</i>	28
Társadalmi jellemzők és ellátórendszerek, 2008	28
Foglalkoztatás, munkanélküliség, keresetek / <i>Employment, unemployment, earnings</i>	29
Főbb munkaügyi folyamatok, 2008 I–IV., 2009. I., II., III. negyedév <i>Labour report Quarters I–IV of 2008, Quarters I, II and III of 2009</i>	29
Munkaerő-forgalom, 2008 / <i>Labour Turnover, 2008</i>	29
A munkaerőköltség alakulása, 2007 / <i>Labour Costs in 2007</i>	30
Munkaerő-piaci helyzetkép, 2008 / <i>Labour Force Survey, 2008</i>	31
Munkaerő-piaci jellemzők, 2008. IV., 2009. I., II., III. negyedév / <i>Labour Force Survey, Quarter IV of 2008, Quarters I, II and III of 2009</i>	31
Háztartások / <i>Households</i>	32
Fogyasztási szokások nemzetközi összehasonlításban / <i>Consumption habits in comparison with other EU member states</i>	32
A háztartások fogyasztása / <i>Consumption of households</i>	33
Háztartás-statisztikai adatok, 2008 / <i>Statistical data on households, 2008</i>	34
Társadalmi rétegződés, életkörülmények / <i>Social stratification, living conditions</i> ..	34
Laekeni indikátorok, 2008 / <i>Laeken indicators, 2008</i>	34
Létminimum, 2008 / <i>Subsistence Level, 2008</i>	35
Lakás, kommunális ellátás / <i>Dwellings, public utilities</i>	36
Ingtatlanadattár, 1997–2008	36
Lakásstatisztikai évkönyv, 2008 / <i>Yearbook of Housing Statistics, 2008</i>	36
Lakossági lakáshitelezés, 2008. II. Félév, 2009. I. Félév / <i>Housing loans to households, second half of 2008 and first half of 2009</i>	37

Egészségügy, baleset / <i>Public health, accidents</i>	38
Egészségügyi statisztikai évkönyv, 2008 (CD-melléklettel) / <i>Yearbook of Health Statistics, 2008 (with CD-ROM)</i>	38
Közlekedési balesetek, 2008 / <i>Traffic Accidents, 2008</i>	38
Szociális ellátás / <i>Social welfare</i>	39
Szociális statisztikai évkönyv, 2008 (CD-melléklettel) / <i>Yearbook of Welfare Statistics, 2008 (with CD-ROM)</i>	39
Oktatás / <i>Education</i>	39
Közoktatás, 2008/2009 / <i>Initial Education, 2008/2009</i>	39
Közoktatás, 2009/2010 (előzetes adatok) / <i>Initial Education, 2009/2010 (preliminary data)</i>	40
Kultúra / <i>Culture</i>	40
Könyvkiadás és sajtó, 2008 / <i>Book production and periodicals 2008</i>	40
Válogatás az adatbázisokból / <i>Selection of databases</i>	42

GAZDASÁGSTATISZTIKA / ECONOMIC STATISTICS

ÁLTALÁNOS GAZDASÁGSTATISZTIKA / <i>GENERAL ECONOMIC STATISTICS</i>	45
Makrogazdasági folyamatok, külgazdasági egyensúly, 2008	45
Nemzeti számlák, GDP / <i>National accounts, GDP</i>	45
Magyarország nemzeti számlái, 2006–2007 / <i>National Accounts of Hungary, 2006–2007</i>	45
Bruttó hazai termék, 2008 (előzetes adatok) / <i>Gross domestic product, 2008 (preliminary data)</i>	46
Gazdasági szervezetek / <i>Enterprises</i>	47
Nonprofit szervezetek Magyarországon, 2007 (CD-melléklettel)	47
Cég-Kód-Tár / <i>The Company Code Register</i>	47
A nonprofit szektor legfontosabb jellemzői, 2007 / <i>Main characteristics of the non-profit sector in 2007</i>	48
A nonprofit szektor legfontosabb jellemzői, 2008 / <i>Main characteristics of the non-profit sector in 2008</i>	48
Vállalkozások demográfiája, 2007 / <i>Business demography, 2007</i>	48
Kutatás, fejlesztés, innováció / <i>Research, development, innovation</i>	49
Kutatás, fejlesztés, 2008 / <i>Research and Development, 2008</i>	49
Külkereskedelem / <i>External trade</i>	50
A szolgáltatások külkereskedelmi forgalma, 2008. IV., 2009. I., II., III., negyedév / <i>International trade in services, Quarter IV of 2008, Quarters I, II and III of 2009</i> ..	50
Árak / <i>Prices</i>	50
Az árszínvonal összehasonlítása egyes európai országok között / <i>Comparison of the price level among selected European countries</i>	50

Az élelmiszerek termelési és fogyasztói árainak alakulása, 2004–2008 <i>Producer and consumer price evolution of food products in 2004–2008 period</i> . . . 51	. 51
A fogyasztói árak alakulása, 2007–2008 / <i>Consumer prices in 2007 and 2008</i> . . . 51	. 51
A külkereskedelmi árszint és cserearány alakulása, 2007–2008 / <i>External trade price level and terms of trade in 2007–2008</i> 52	. 52
Válogatás az adatbázisokból / <i>Selection of databases</i> 53	. 53
ÁGAZATI GAZDASÁGSTATISZTIKA / ECONOMIC SECTORS 57	. 57
Mezőgazdaság / Agriculture 57	. 57
Állatállomány, 2008. december 1. / <i>Livestock, 1 December 2008</i> 57	. 57
Állatállomány, 2009. június 1. / <i>Livestock, 1 June 2009</i> 57	. 57
Élelmiszermérlegek és tápanyagfogyasztás, 2007 / <i>Food consumption in 2007</i> . 57	. 57
A fontosabb növények vetésterülete, 2009. május 31. / <i>Sown Area of Main Crops, 31 May 2009</i> 58	. 58
Mezőgazdaságszámla-rendszer, 2008 / <i>Economic Accounts for Agriculture, 2008</i> . 59	. 59
Belkereskedelem / Internal trade 59	. 59
Bevásárlóközpontok, hipermarketek, 2008 / <i>Supermarkets, Hypermarkets, 2008</i> . 59	. 59
Kiskereskedelmi üzlethálózat, 2008. december 31. / <i>Retail Trade Shops, 31 December 2008</i> 60	. 60
Kiskereskedelmi üzlethálózat, 2009. június 30. / <i>Retail Trade Shops, 30 June 2009</i> 60	. 60
Turizmus, vendéglátás / Tourism, catering 60	. 60
Jelentés a turizmus 2008. évi teljesítményéről 60	. 60
A többnapos belföldi utazások jellemzői, 2008. IV., 2009. I., II., III. <i>Characteristics of domestic trips with overnight stay, Quarter IV of 2008, Quarters I, II and III of 2009</i> . 61	. 61
Utazásszervezés, 2008 61	. 61
Szállítás, közlekedés / Transport 62	. 62
Jelentés a szállítási ágazat helyzetéről, 2005–2008 62	. 62
Információ, kommunikáció / Information, communication 62	. 62
A háztartások és a vállalkozások IKT-ellátottsága és használatának jellemzői, 2008 63	. 63
Az információs és kommunikációs technológiai szektor Magyarországon 2003–2007 63	. 63
Távközlés, internet, kábeltelevíziózás, 2008 / <i>Telecommunications, internet, cable TV, 2008</i> 63	. 63
Válogatás az adatbázisokból / <i>Selection of databases</i> 64	. 64
KÖRNYEZETSTATISZTIKA / ENVIRONMENT STATISTICS 67	. 67
Környezeti helyzetkép, 2008 / <i>State of the Environment, 2008</i> 67	. 67
Környezeti ráfordítások / <i>Environmental expenditures</i> 67	. 67

A nemzetgazdasági szintű anyagáramlás számlák (MFA) Magyarországon <i>Material flow accounts in Hungary</i>	68
A települések infrastrukturális ellátottsága / <i>Public utilities</i>	69
Válogatás az adatbázisokból / <i>Selection of databases</i>	70
TERÜLETI STATISZTIKA / REGIONAL STATISTICS	72
Területi statisztikai évkönyv, 2008 (CD-melléklettel) / <i>Regional Statistical Yearbook of Hungary, 2008 (with CD-ROM)</i>	72
Megyei statisztikai évkönyvek, 2008	72
Magyar régiók zsebkönyve, 2008	73
<i>Pocket-book of Hungarian Regions, 2008</i>	73
Budapesti statisztikai zsebkönyv, 2008	74
A gazdasági fejlődés regionális különbségei Magyarországon, 2008	74
A turizmus területi alakulása (Idegenforgalom, vendéglátás)	75
Fertő-táj: a világörökség része	75
Miskolc, a Kultúra Magyar Városa 2008-ban	76
A kistelepülések helyzete az Alföldön	76
A szakképzés helyzete az Alföldön	77
Megyei statisztikai tájékoztatók	77
A GDP területi különbségei Magyarországon / <i>Regional disparities of GDP in Hungary</i>	78
A vidékfejlesztés helyi közösségei (LEADER-térségek)	78
A népmozgalom területi különbségei	79
Nyugdíjasok, nyugdíjak, 2009	79
Az infokommunikációs eszközök elterjedtségének regionális különbségei	79
A Magyarországra érkező külföldiek célterületei (Idegenforgalom, vendéglátás)	80
Balatoni üdülőkörzet idegenforgalma	80
Budapesti mozaik 9. Kórházi ellátottság a fővárosban / <i>Budapest mosaic, 9: Hospitals in the capital city</i>	80
Budapesti mozaik 10. Budapest pénzügyi központ / <i>Budapest mosaic, 10: Budapest, a financial centre</i>	81
Debrecen, innovációs pólus	81
Az Észak-Alföld új kistérségének jellemzői	82
Felsőoktatás az Észak-Magyarország régióban	82
A háziorvosokhoz bejelentkezettek betegségei Észak-Magyarországon	83
Borsod-Abaúj-Zemplén megye új városa: Rudabánya	83
Dél-dunántúli statisztikai tükör	84
Felsőoktatás a Közép-Dunántúlon	84

A Közép-Dunántúl és a Balatoni üdülőkörzet idegenforgalma	84
Nyugat-Dunántúl helyzete a közép-európai régiók összehasonlításában	85
Munkaerő-piaci szerkezetváltás a Nyugat-Dunántúlon	85
Nyugat-Dunántúl idegenforgalma	85
A települési infrastruktúra fejlődése a Nyugat-Dunántúlon	86
Válogatás az adatbázisokból / <i>Selection of databases</i>	87
OSZTÁLYOZÁSOK, MÓDSZERTAN / CLASSIFICATIONS, METHODOLOGY	91
A Magyar Köztársaság helységnévkönyve, 2009. január 1. / <i>Gazetteer of the Republic of Hungary, 1 January 2009</i>	91
A Magyar Köztársaság helységnévtára, 2009 / <i>Detailed Gazetteer of the Republic of Hungary, 2009</i>	91
Munkaerő-piaci politikák módszertana az Európai Unióban	92
Statisztikai osztályozások 2008, CD	93
Termékek és szolgáltatások jegyzéke	93
FOLYÓIRATOK / PERIODICALS	94
Statisztikai Szemle / <i>Statistical Review</i>	94
Területi Statisztika	94