

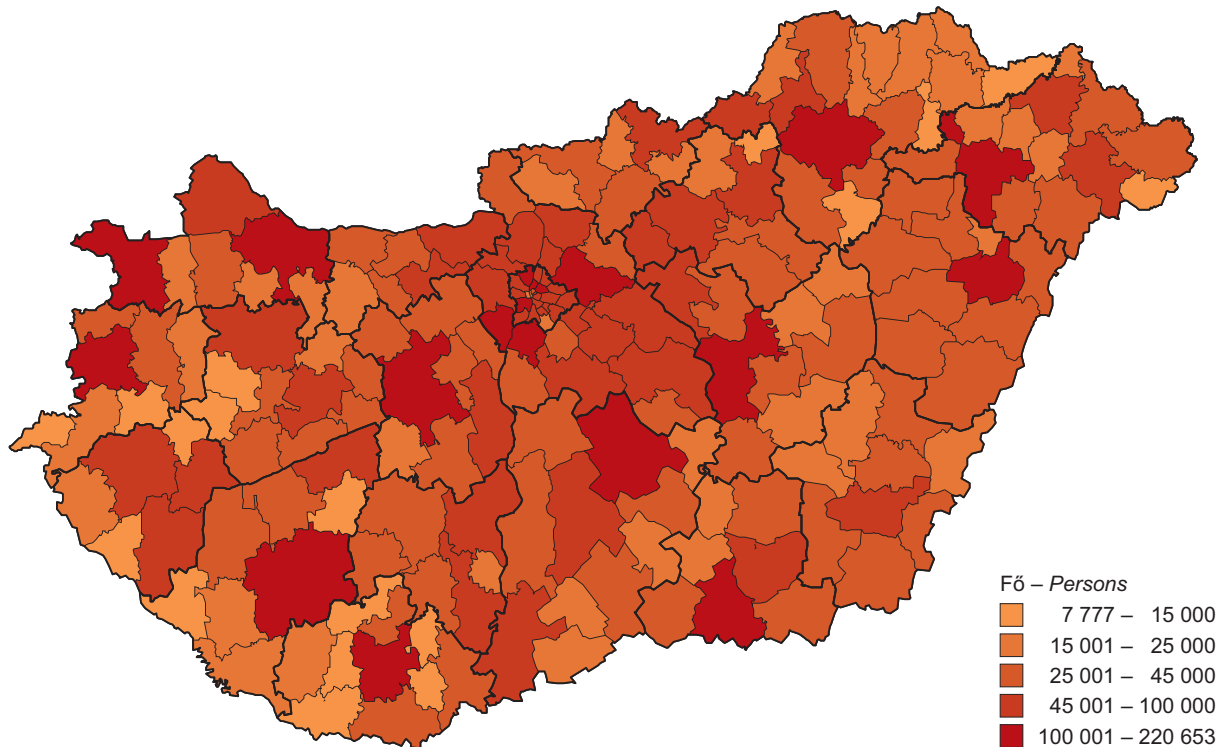
Térképek

Maps

1.	Járások népessége, 2025. január 1.....	XV
	<i>Population of districts, 1 January 2025</i>	
2.	A természetes szaporodás, illetve fogyás (–) ezer lakosra jutó számának 2012–2024. évi átlaga járásonként.....	XV
	<i>Annual average natural increase or decrease (–) per thousand inhabitants by district, 2012–2024</i>	
3.	A belföldi vándorlási különbözet ezer lakosra jutó számának 2012–2024. évi átlaga járásonként	XVI
	<i>Annual average internal migration balance per thousand inhabitants by district, 2012–2024</i>	
4.	Öregedési index vármegyénként, 2025. január 1.	XVI
	<i>Ageing index by county, 1 January 2025</i>	
5.	Az Európai Unió NUTS 2 szintű régióinak foglalkoztatási rátája, 2024	XVII
	<i>Employment rates of the European Union by NUTS 2 regions, 2024</i>	
6.	A közfoglalkoztatásban részt vevők ezer lakosra jutó száma vármegyénként, 2024. december	XVIII
	<i>Number of people in public work per thousand inhabitants by county, December 2024</i>	
7.	A 180 napon túl nyilvántartott álláskereső aránya járásonként, 2024. december 20.	XVIII
	<i>Rate of jobseekers registered over 180 days by district, 20 December 2024</i>	
8.	Az egy adófizetőre jutó személyi jövedelemadó-alapot képező jövedelem járásonként, 2024	XIX
	<i>Gross income serving as basis of personal income tax per taxpayer by district, 2024</i>	
9.	A száz lakásra jutó lakosok száma vármegyénként, 2024. december 31.	XIX
	<i>Inhabitants per hundred dwellings by county, 31 December 2024</i>	
10.	A használt lakások eladási átlagára vármegyénként, 2024	XX
	<i>Average selling price of used dwellings by county, 2024</i>	
11.	Egy házi orvosra jutó betegforgalom járásonként, 2024	XX
	<i>Patients per GP by district, 2024</i>	
12.	Működő kórházi ágyak tízezer lakosra jutó száma vármegyénként, 2024	XXI
	<i>Hospital beds in use per ten thousand inhabitants by county, 2024</i>	
13.	Foglalkoztatást helyettesítő támogatásban részesítettek ezer lakosra jutó átlagos száma járásonként, 2024.....	XXI
	<i>Average number of recipients of employment substitute support per thousand inhabitants by district, 2024</i>	
14.	Nyugdíjban és egyéb ellátásban részesülők ezer lakosra jutó száma járásonként, 2025. január	XXII
	<i>Persons receiving pensions and other benefits per thousand inhabitants by district, January 2025</i>	
15.	A középfokú nappali oktatásban tanulók ezer lakosra jutó száma vármegyénként, 2024/2025	XXII
	<i>Students in full-time secondary education per thousand inhabitants by county, 2024/2025</i>	
16.	Egy főre jutó GDP az Európai Unió NUTS 2 szintű régióiban vásárlóerő-paritás (PPS) alapján, az EU átlagában, 2023	XXIII
	<i>GDP per capita based on PPS in NUTS 2 level regions of the European Union, in the average of EU, 2023</i>	
17.	Egy főre jutó bruttó hazai termék (GDP) vármegyénként, 2023	XXIV
	<i>Gross domestic product (GDP) per capita by county, 2023</i>	
18.	A működő vállalkozások ezer lakosra jutó száma járásonként, 2023	XXIV
	<i>Active enterprises per thousand inhabitants by district, 2023</i>	
19.	Kutatás-fejlesztési ráfordítások (falakon belüli) ezer lakosra vármegyénként, 2024	XXV
	<i>Intramural R&D expenditures per thousand inhabitants by county, 2024</i>	

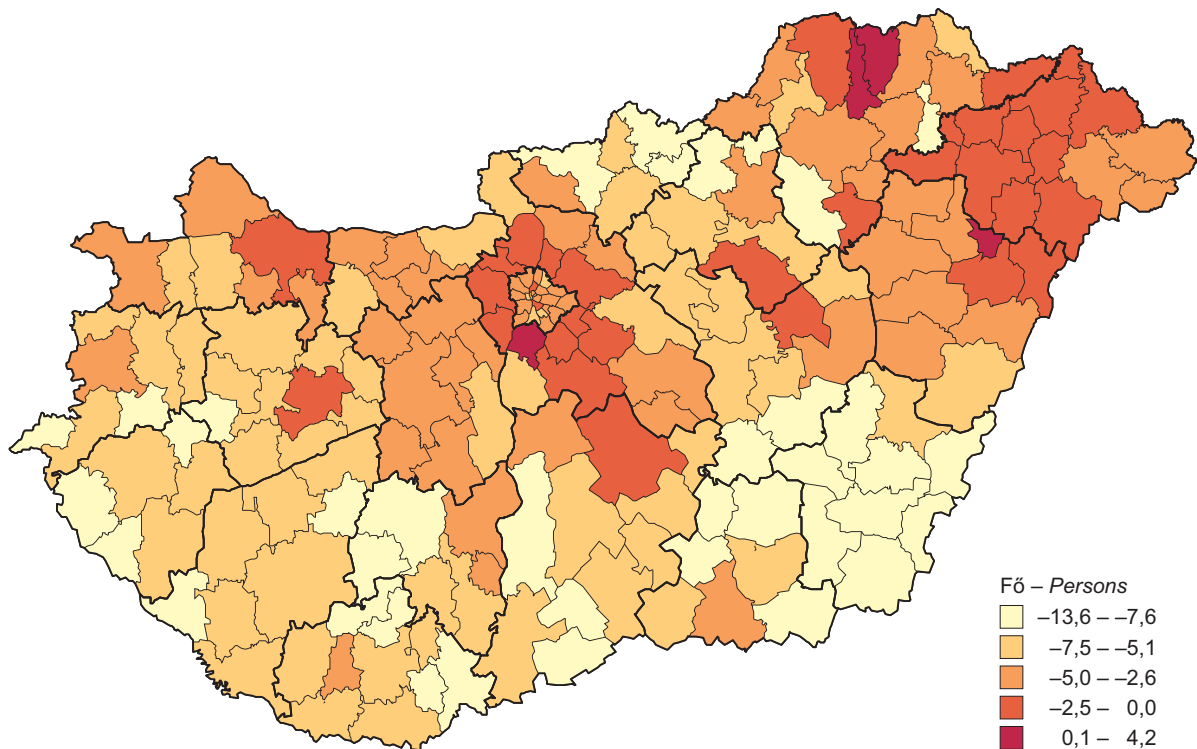
20.	Száz hektár mezőgazdasági területre jutó sertések száma vármegyénként, 2024. december 1.....	XXV
	<i>Pigs per hundred hectares of agricultural area by county, 1 December 2024</i>	
21.	Egy lakosra jutó ipari termelési érték vármegyénként, 2024	XXVI
	<i>Industrial production value per inhabitant by county, 2024</i>	
22.	Egy lakosra jutó építőipari termelési érték vármegyénként, 2024	XXVI
	<i>Construction output per inhabitant by county, 2024</i>	
23.	Kiskereskedelmi üzletek tízezer lakosra jutó száma vármegyénként, 2024	XXVII
	<i>Retail shops per ten thousand inhabitants by county, 2024</i>	
24.	A többnapos turisztikai célú belföldi utazásokon eltöltött napok változása idegenforgalmi régió szerint, 2024	XXVII
	<i>Change in days spent on domestic overnight tourism trips by tourism regions, 2024</i>	
25.	A külföldi vendégek átlagos tartózkodási ideje vármegyénként a turisztikai szálláshelyeken, 2024	XXVIII
	<i>Average length of stay of foreign tourists (tourism nights) by county at tourist accommodation establishments, 2024</i>	
26.	Személygépkocsik ezer lakosra jutó száma vármegyénként, 2024	XXVIII
	<i>Passenger cars per thousand inhabitants by county, 2024</i>	
27.	Az országos jelentőségű védett természeti területek aránya vármegyénként, 2024. december 31.....	XXIX
	<i>Proportion of protected natural areas of national importance by county, 31 December 2024</i>	
28.	A szennyvízgyűjtő hálózatba bekapcsolt lakások aránya járásonként, 2024. december 31.....	XXIX
	<i>Proportion of dwellings connected to sewerage networks by district, 31 December 2024</i>	
29.	A lakosságtól elszállított települési hulladék egy főre jutó mennyisége járásonként, 2024	XXX
	<i>Quantity of municipal waste taken over from households per capita by district, 2024</i>	
30.	A helyhez kötött internet-előfizetések ezer lakosra jutó száma vármegyénként, 2024. december 31.....	XXX
	<i>Fixed internet subscriptions per thousand inhabitants by county, 31 December 2024</i>	

1. Járások népessége, 2025. január 1.
Population of districts, 1 January 2025



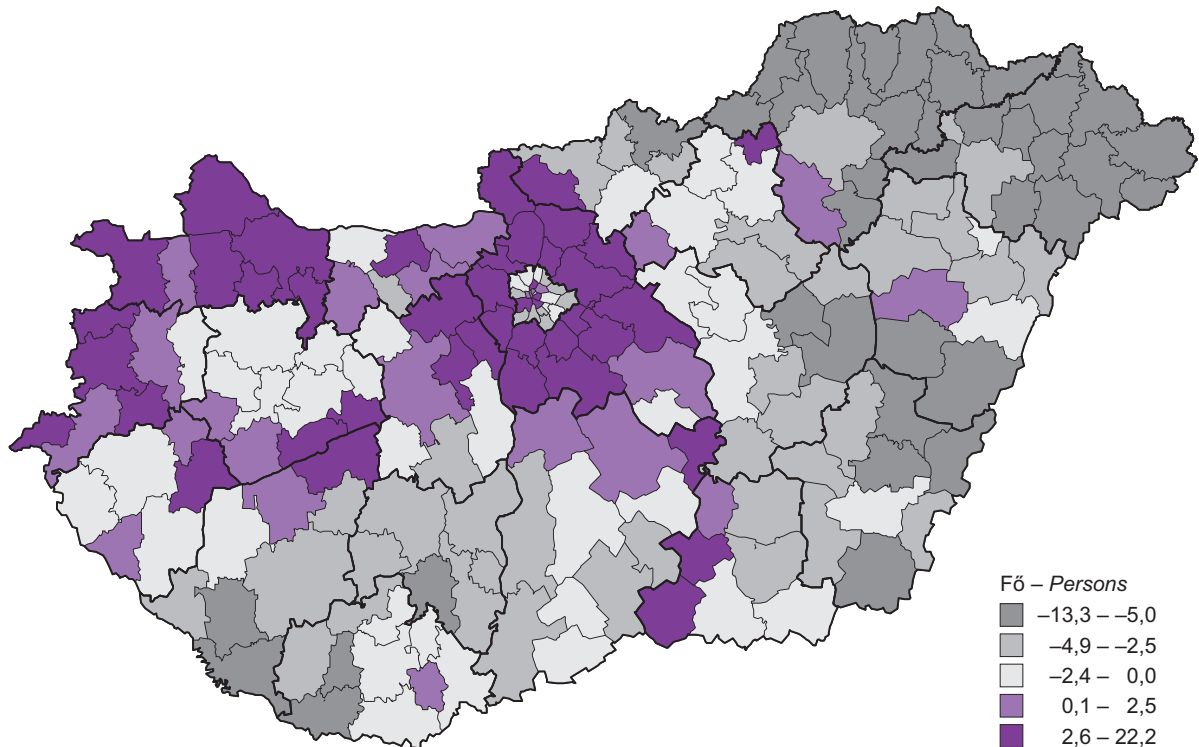
Forrás: 9.1.2. tábla. – Source: Table 9.1.2.

2. A természetes szaporodás, illetve fogyás (–) ezer lakosra jutó számának 2012–2024. évi átlaga járásonként
Annual average natural increase or decrease (–) per thousand inhabitants by district, 2012–2024



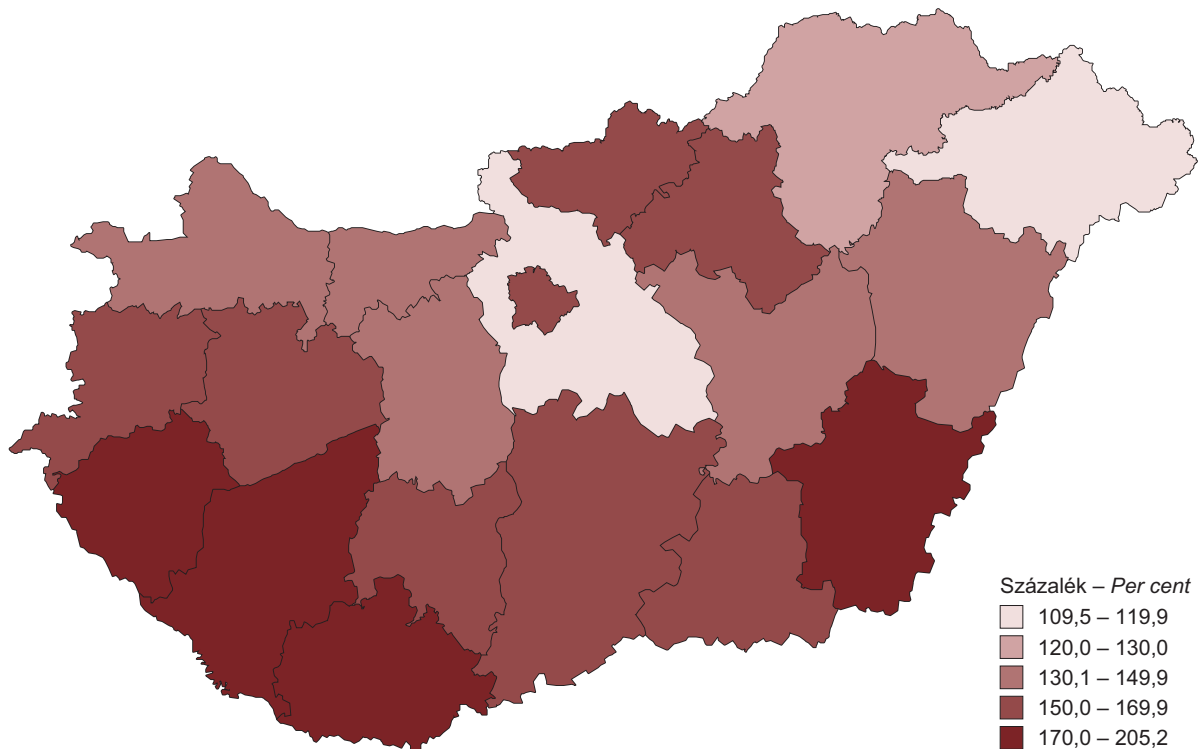
Forrás: 9.1.3. tábla. – Source: Table 9.1.3.

3. A belföldi vándorlási különbözet ezer lakosra jutó számának 2012–2024. évi átlaga járásonként
Annual average internal migration balance per thousand inhabitants by district, 2012–2024



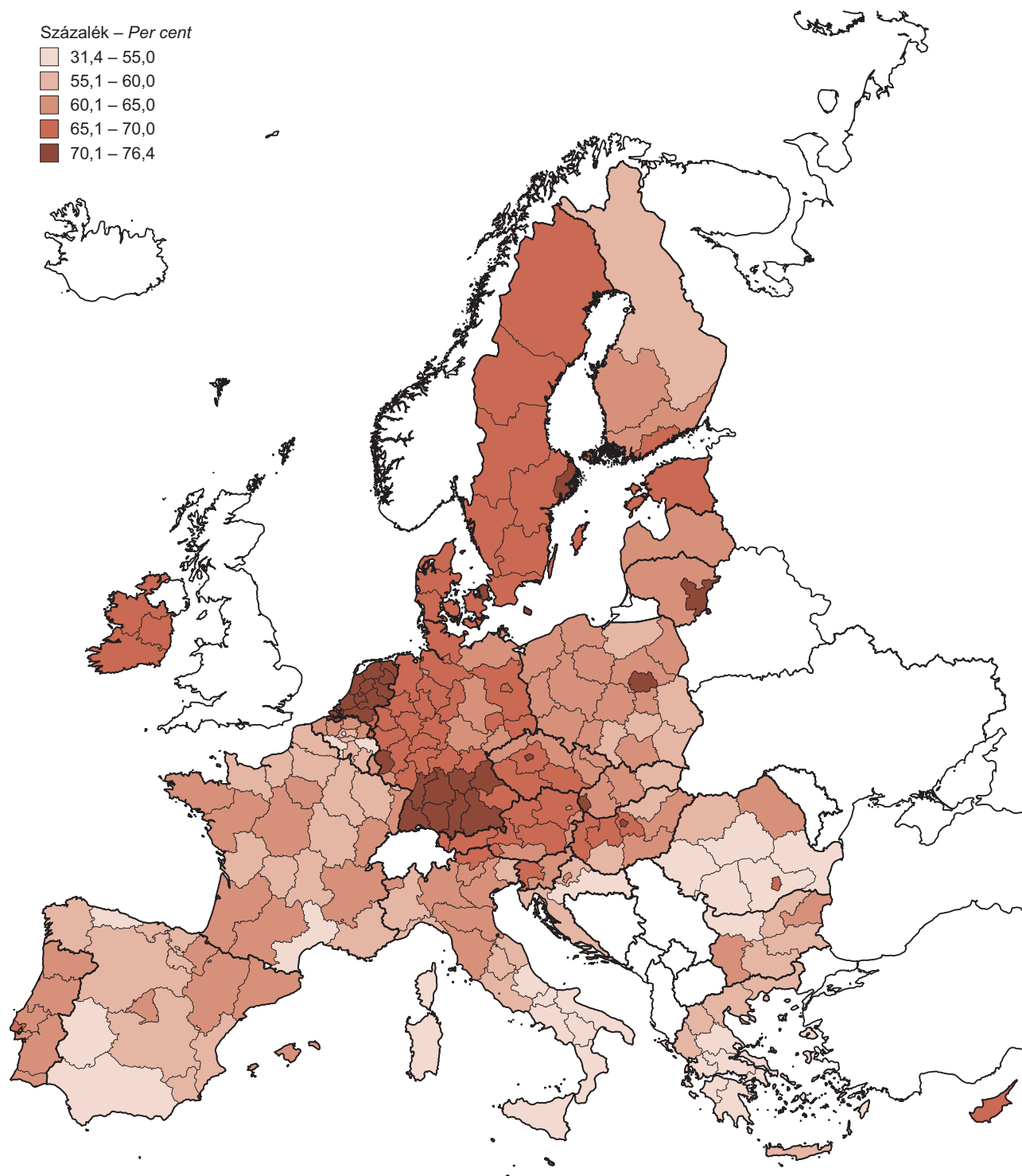
Forrás: 9.1.3. tábla. – Source: Table 9.1.3.

4. Öregedési index vármegyénként, 2025. január 1.
Ageing index by county, 1 January 2025



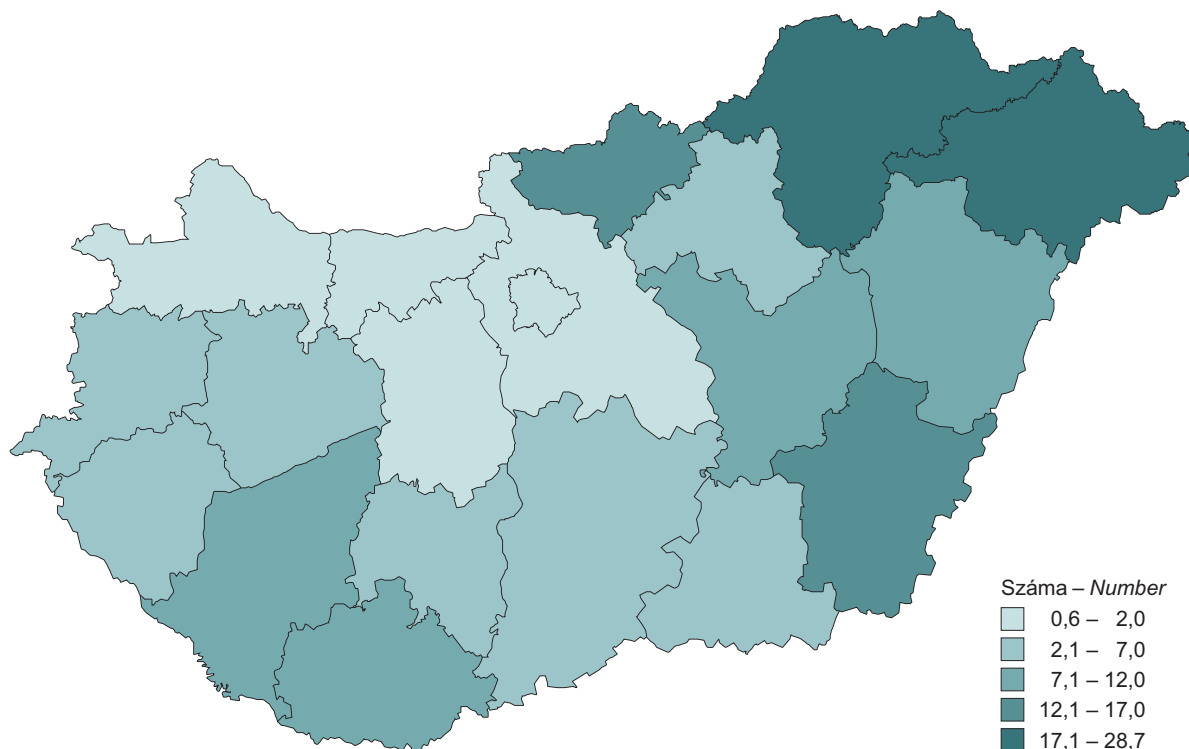
Forrás: 2.2. tábla. – Source: Table 2.2.

5. Az Európai Unió NUTS 2 szintű régióinak foglalkoztatási rátája, 2024
Employment rates of the European Union by NUTS 2 regions, 2024



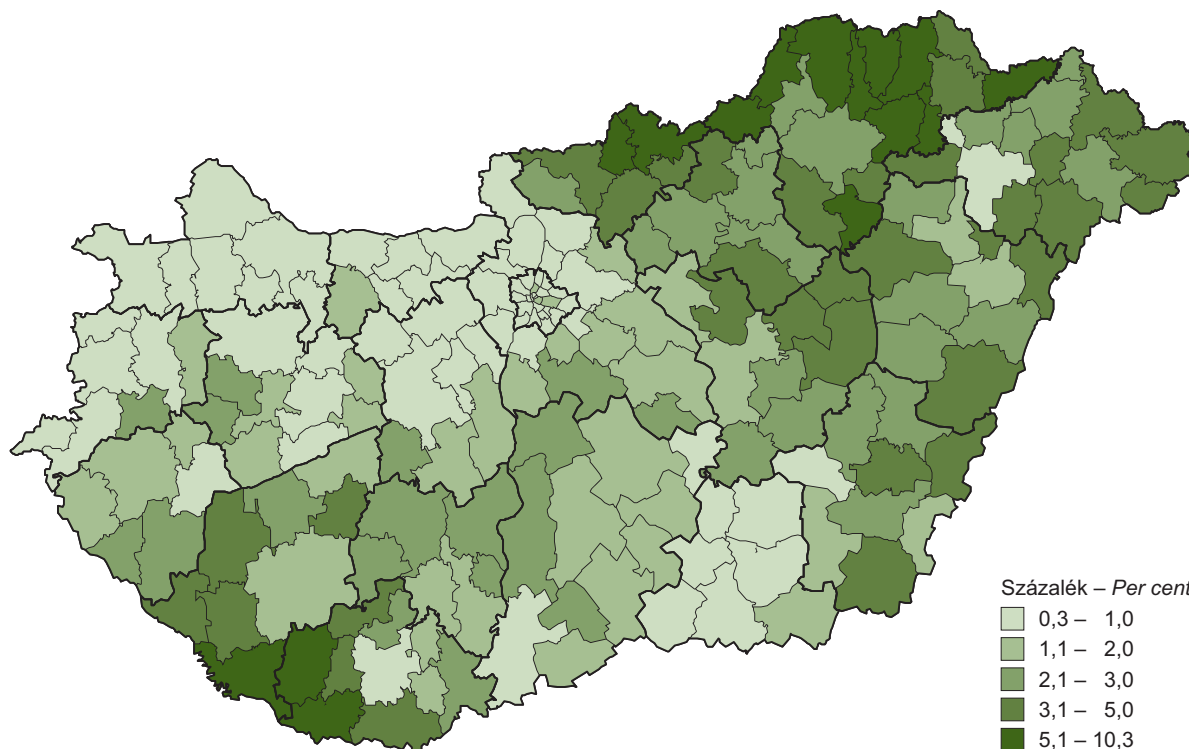
Forrás: 8.2. tábla. – Source: Table 8.2.

6. A közfoglalkoztatásban részt vevők ezer lakosra jutó száma vármegyénként, 2024. december
Number of people in public work per thousand inhabitants by county, December 2024



Forrás: 3.1.17. tábla. – Source: Table 3.1.17.

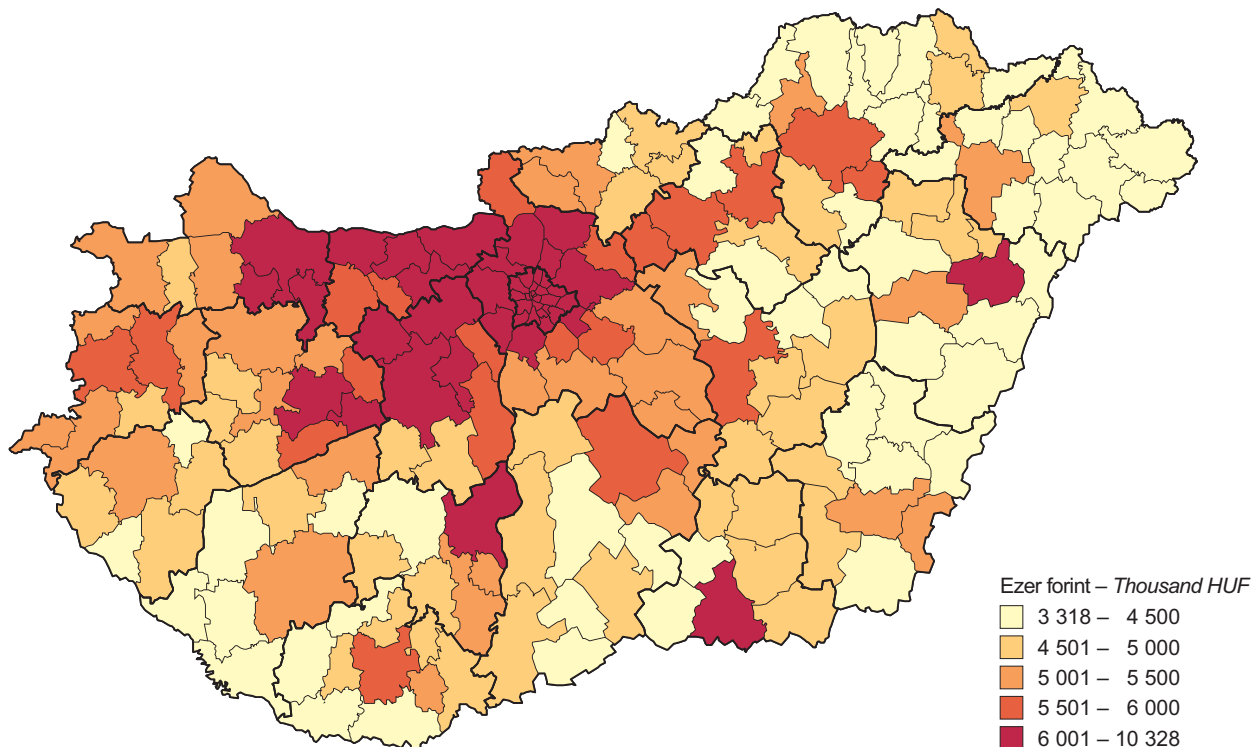
7. A 180 napon túl nyilvántartott álláskeresők aránya járásokonként, 2024. december 20.*
Rate of jobseekers registered over 180 days by district, 20 December 2024*



* A munkavállalási korú (15–65 éves) népességből. – In population of working age (15–65 year-old).

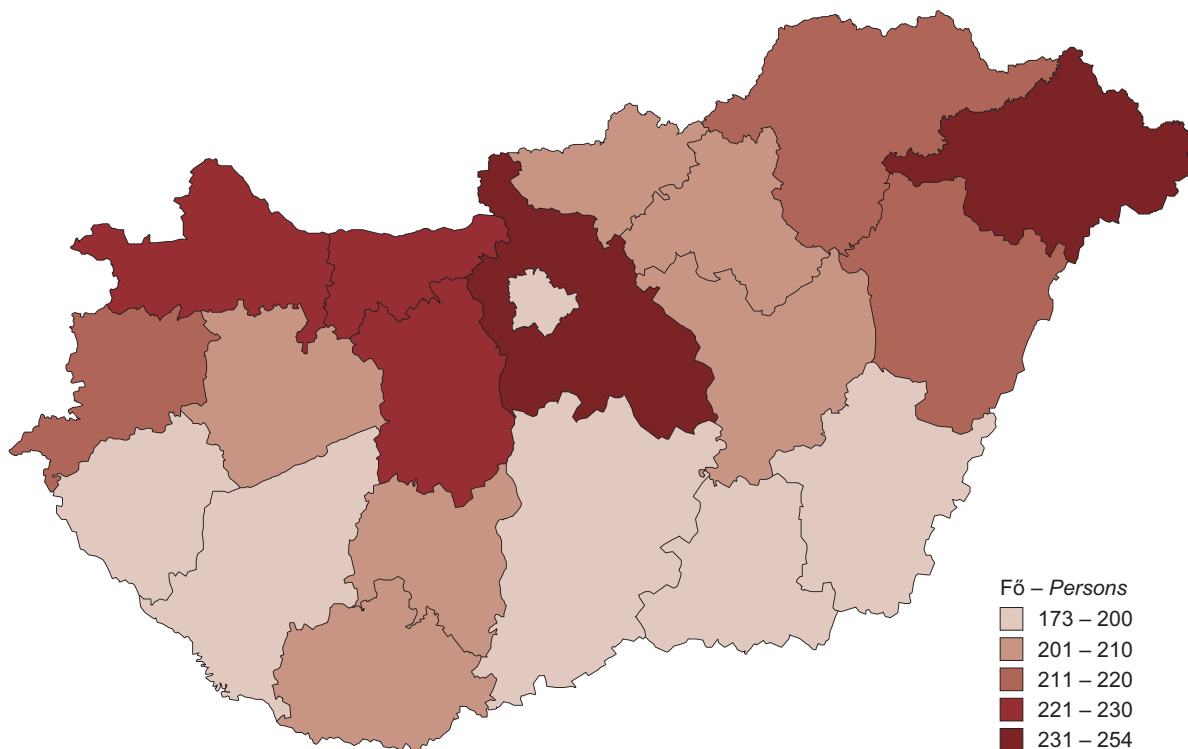
Forrás: 9.1.4. tábla. – Source: Table 9.1.4.

8. Az egy adófizetőre jutó személyi jövedelemadó-alapot képező jövedelem járasonként, 2024
Gross income serving as basis of personal income tax per taxpayer by district, 2024



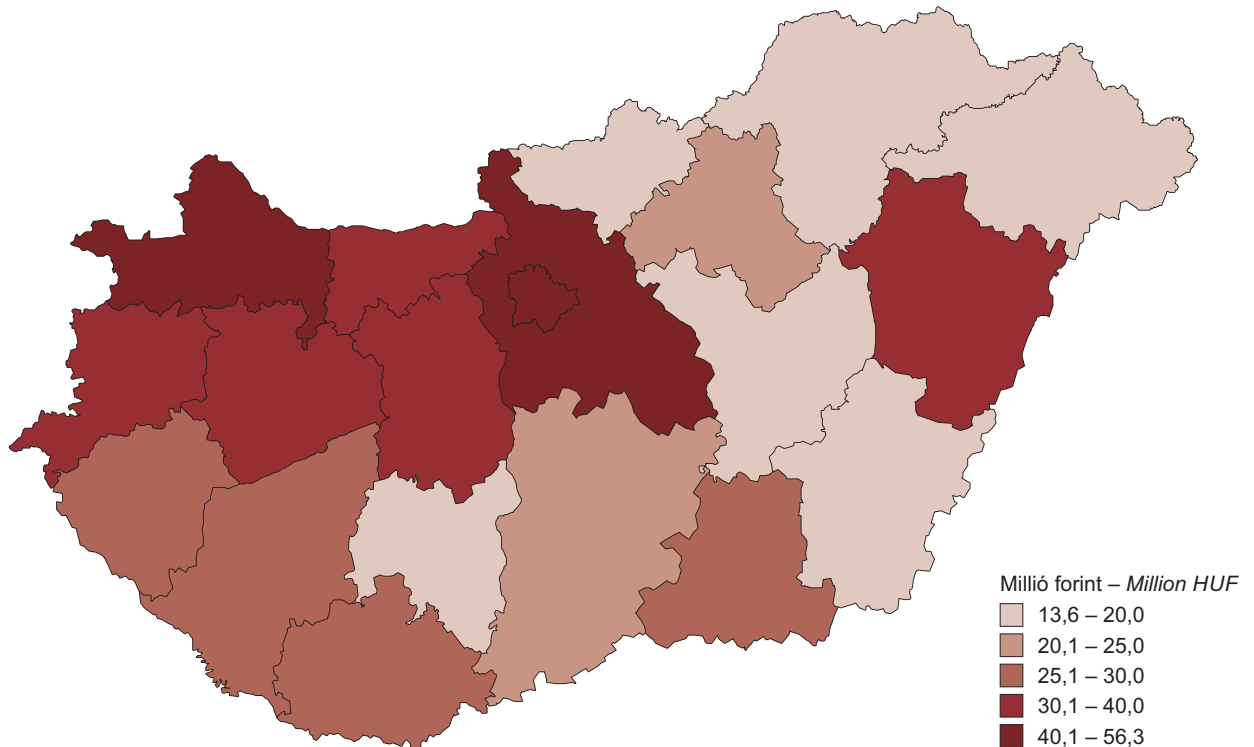
Forrás: 9.1.5. tábla. – *Source: Table 9.1.5.*

9. A száz lakásra jutó lakosok száma vármegyénként, 2024. december 31.
Inhabitants per hundred dwellings by county, 31 December 2024



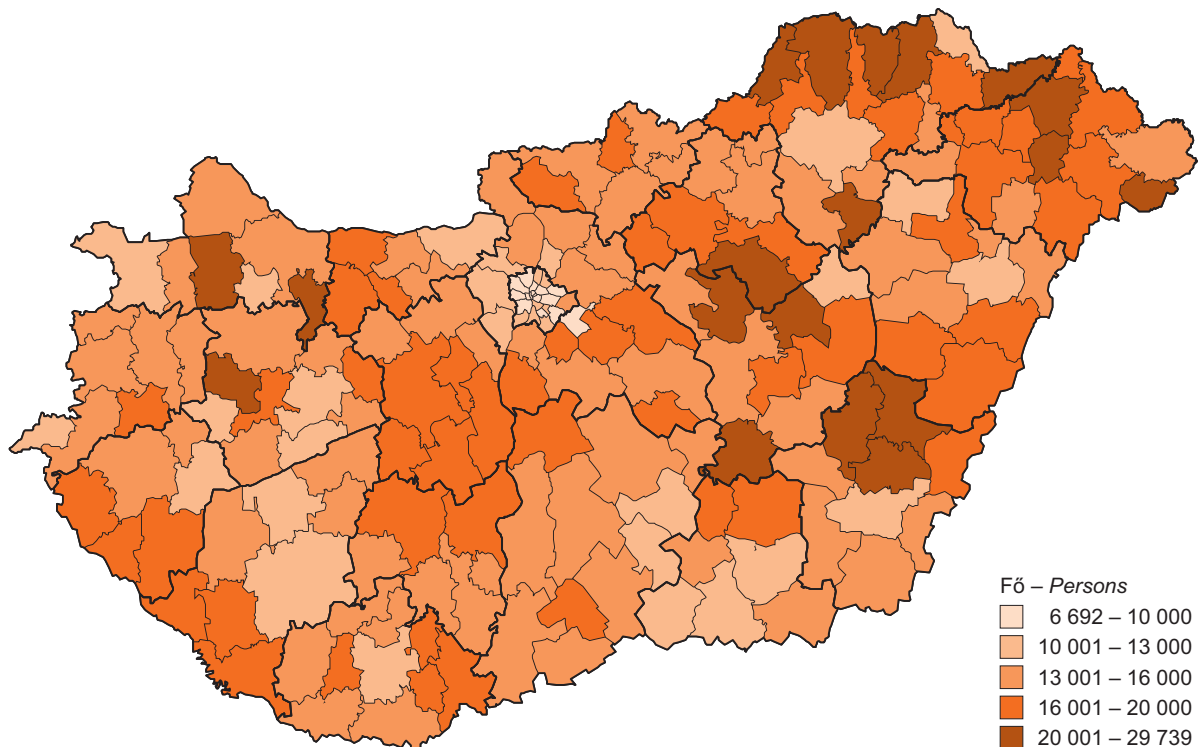
Forrás: 3.3.1. tábla. – *Source: Table 3.3.1.*

10. A használt lakások eladási átlagára vármegyénként, 2024
Average selling price of used dwellings by county, 2024



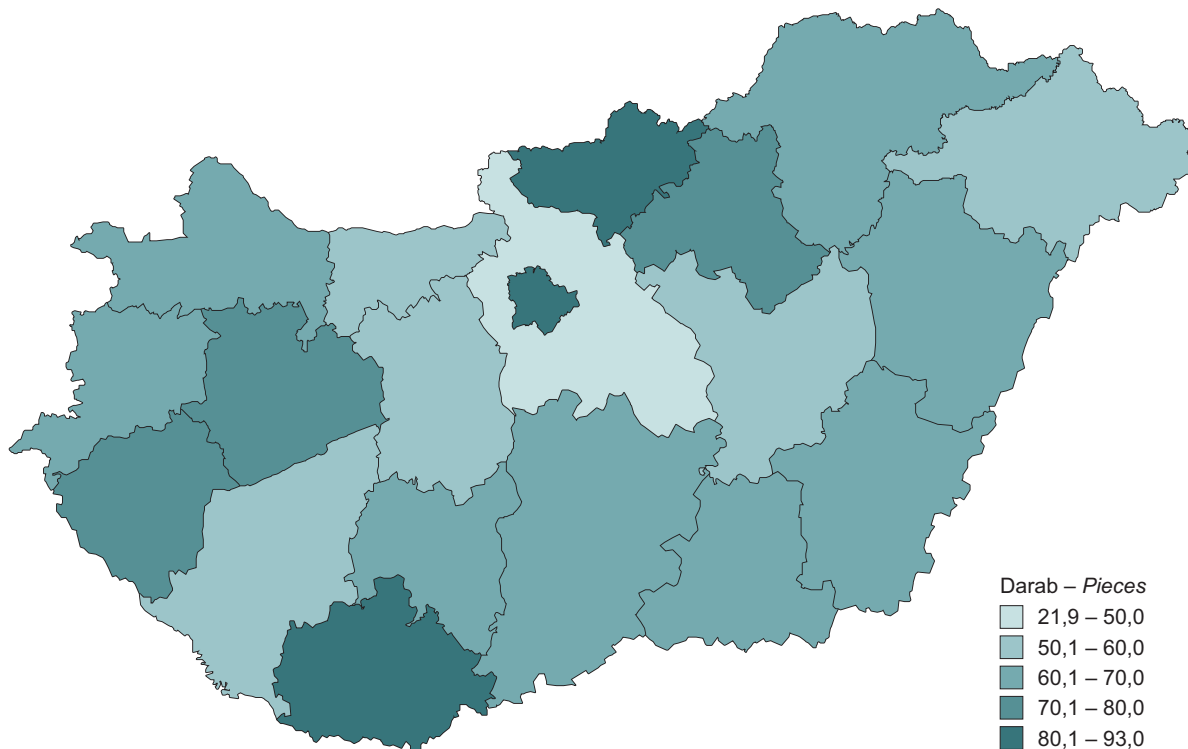
Forrás: 3.3.4. tábla. – Source: Table 3.3.4.

11. Egy házi orvosra jutó betegforgalom járásonként, 2024*
Patients per GP by district, 2024*



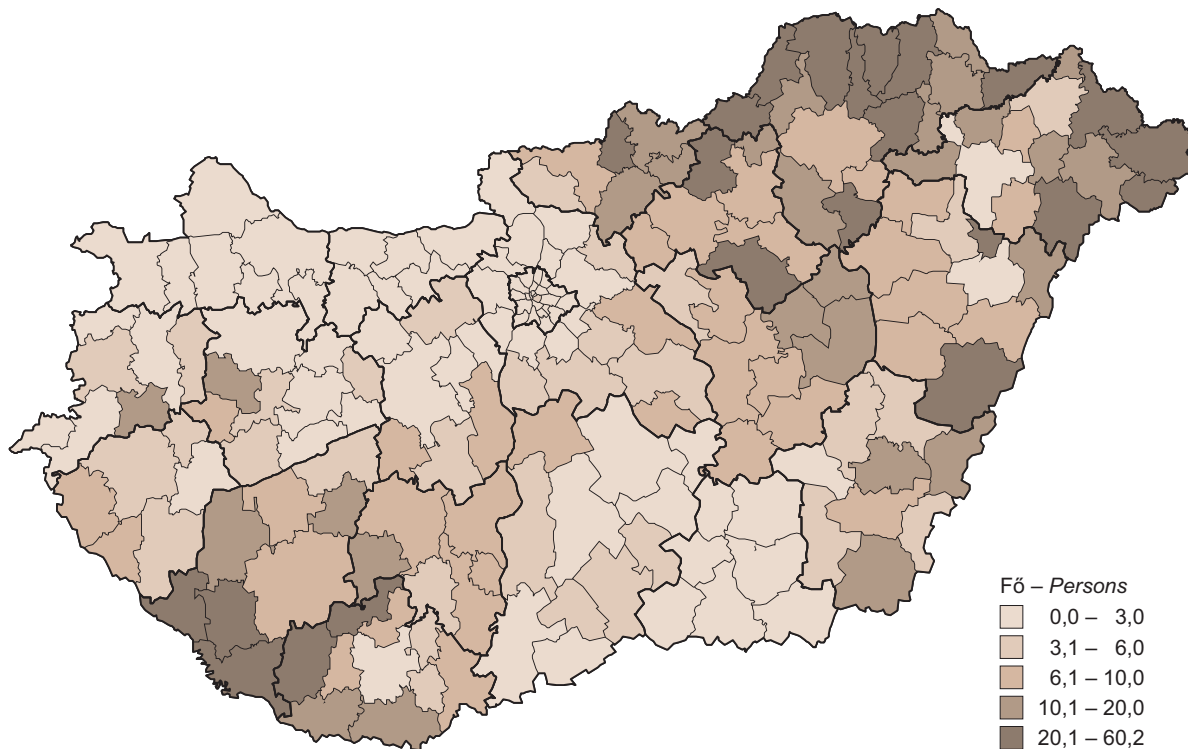
* Telemedicinális ellátással együtt. – With telemedicine care.
 Forrás: 9.1.7. tábla. – Source: Table 9.1.7.

12. Működő kórházi ágyak tízezer lakosra jutó száma vármegyénként, 2024
Hospital beds in use per ten thousand inhabitants by county, 2024



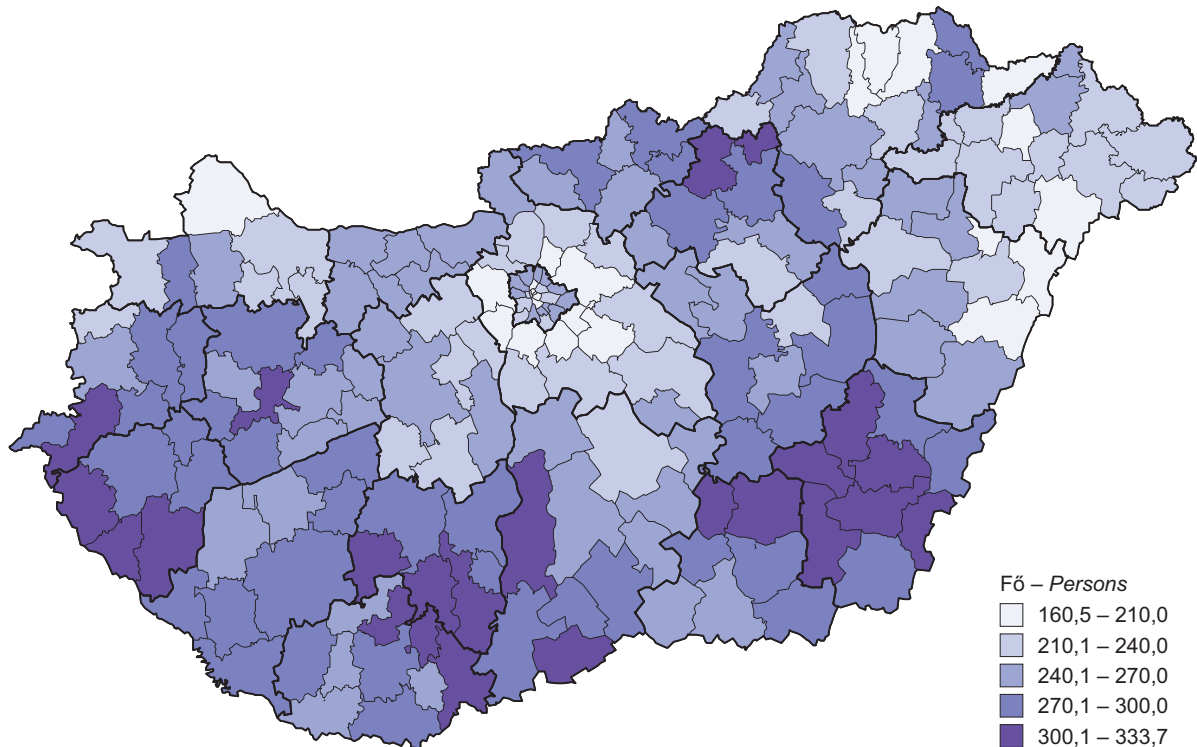
Forrás: 3.4.6. tábla. – Source: Table 3.4.6.

13. Foglalkoztatást helyettesítő támogatásban részesítettek ezer lakosra jutó átlagos száma járásonként, 2024
Average number of recipients of employment substitute support per thousand inhabitants by district, 2024



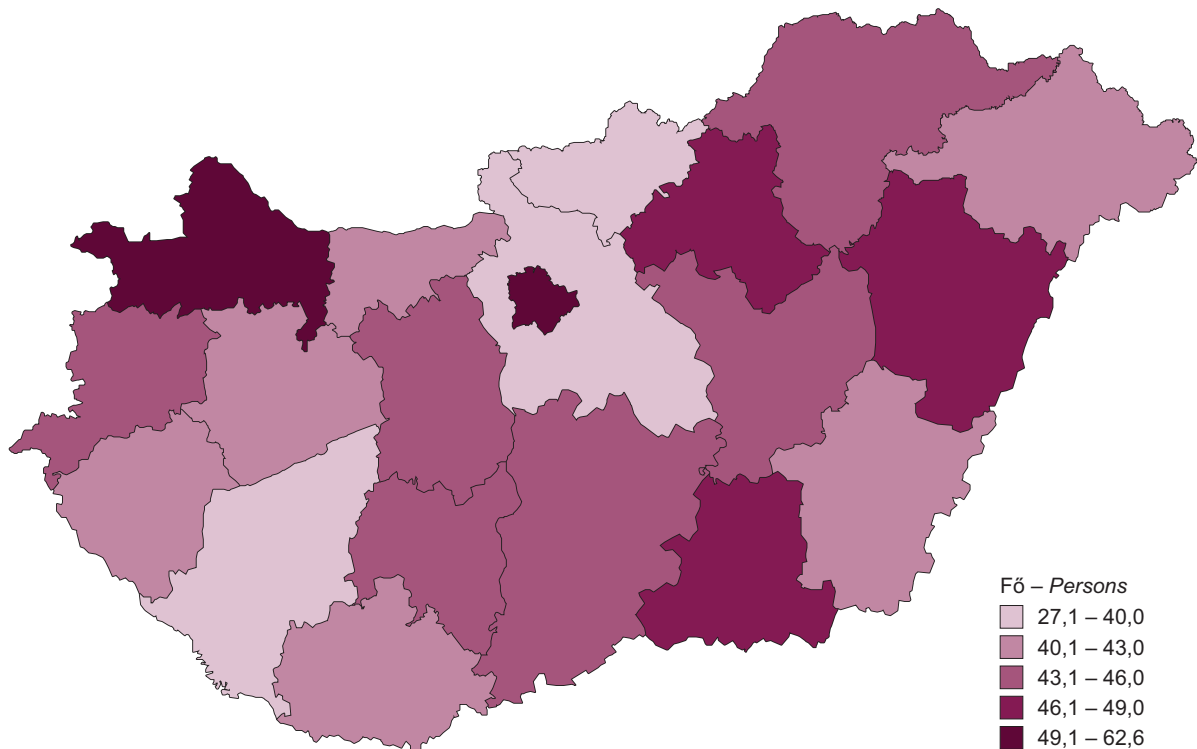
Forrás: 9.1.8. tábla. – Source: Table 9.1.8.

14. Nyugdíjban és egyéb ellátásban részesülők ezer lakosra jutó száma járásonként, 2025. január
Persons receiving pensions and other benefits per thousand inhabitants by district, January 2025



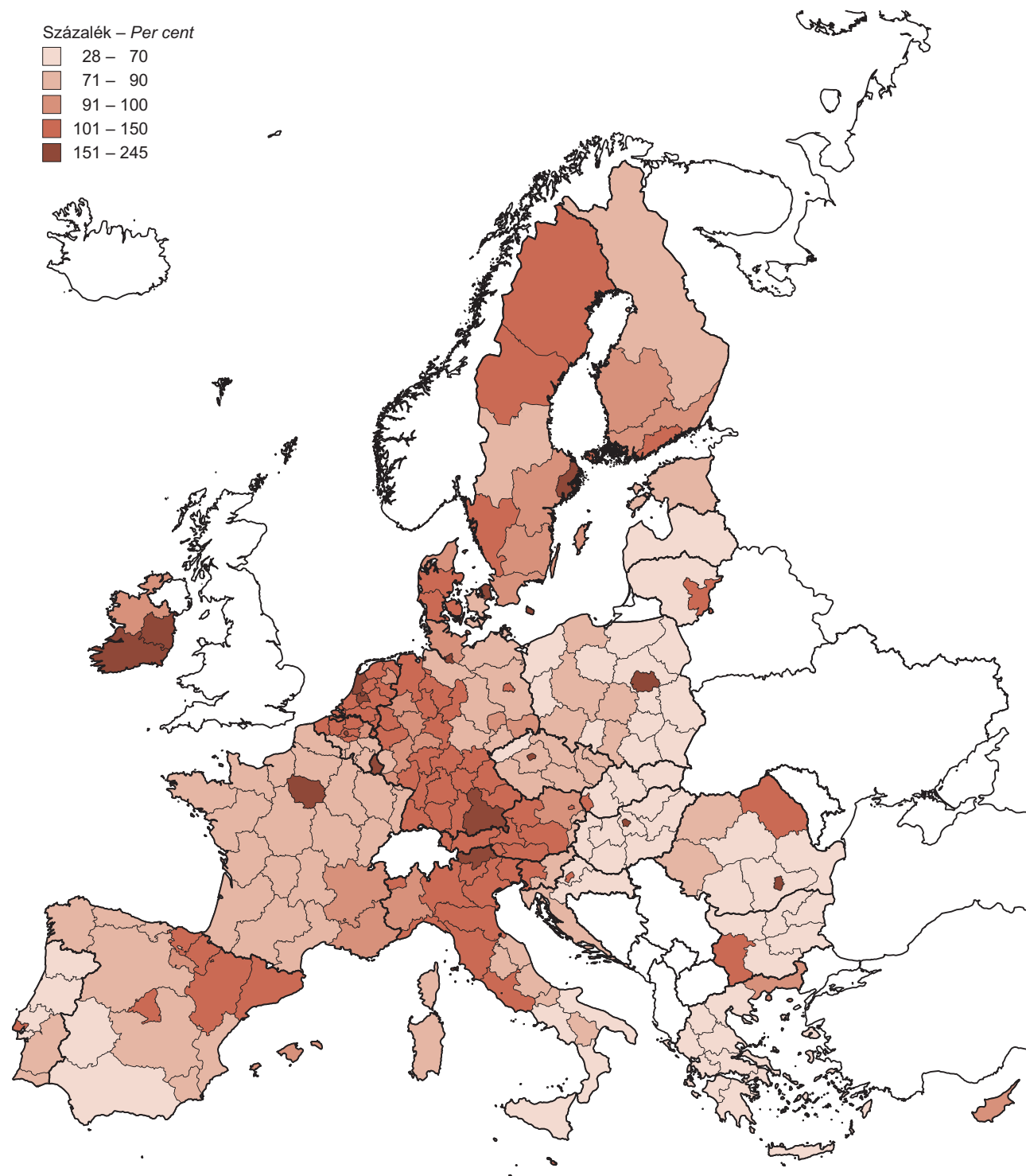
Forrás: 9.1.8. és 9.1.2. táblák. – Source: Tables 9.1.8 and 9.1.2.

15. A középfokú nappali oktatásban tanulók ezer lakosra jutó száma vármegyénként, 2024/2025
Students in full-time secondary education per thousand inhabitants by county, 2024/2025



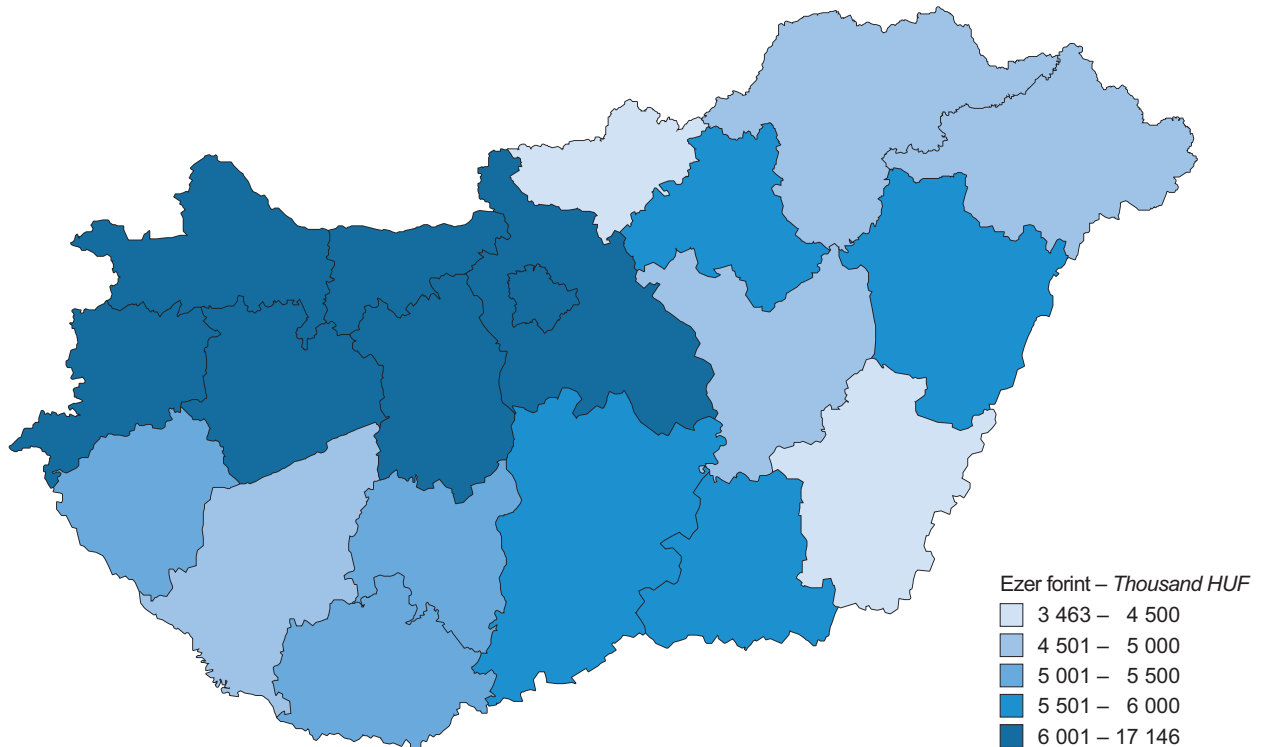
Forrás: 3.6.1. tábla. – Source: Table 3.6.1.

16. Egy főre jutó GDP az Európai Unió NUTS 2 szintű régióiban vásárlóerő-paritás (PPS) alapján, az EU átlagában, 2023
GDP per capita based on PPS in NUTS 2 level regions of the European Union, in the average of EU, 2023



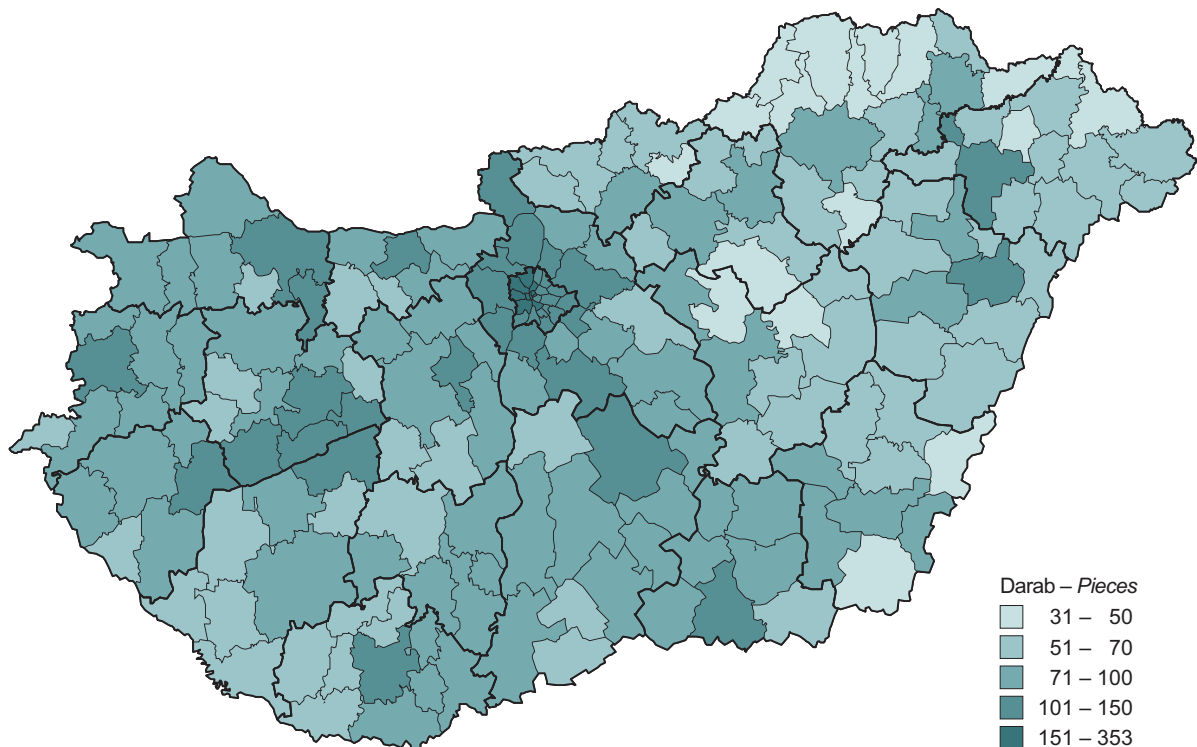
Forrás: 8.2. tábla. – Source: Table 8.2.

17. Egy főre jutó bruttó hazai termék (GDP) vármegyénként, 2023
Gross domestic product (GDP) per capita by county, 2023



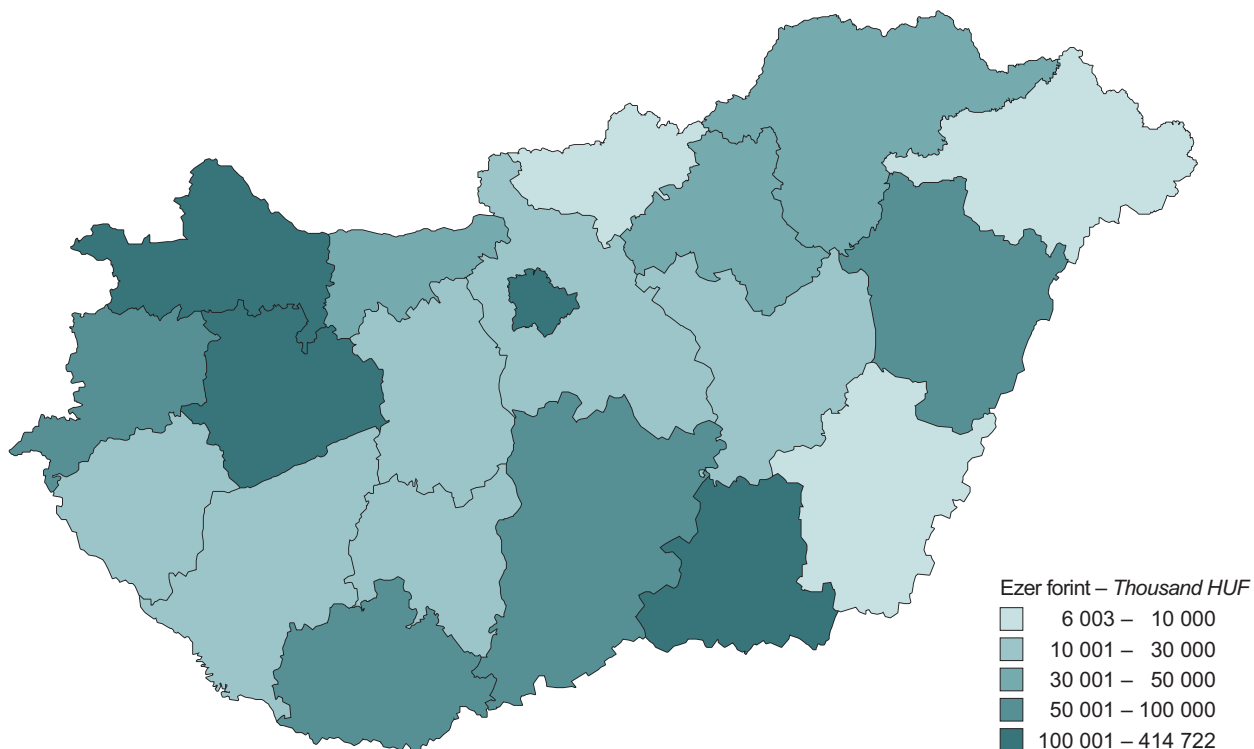
Forrás: 4.1.1. tábla. – *Source: Table 4.1.1.*

18. A működő vállalkozások ezer lakosra jutó száma járásonként, 2023
Active enterprises per thousand inhabitants by district, 2023



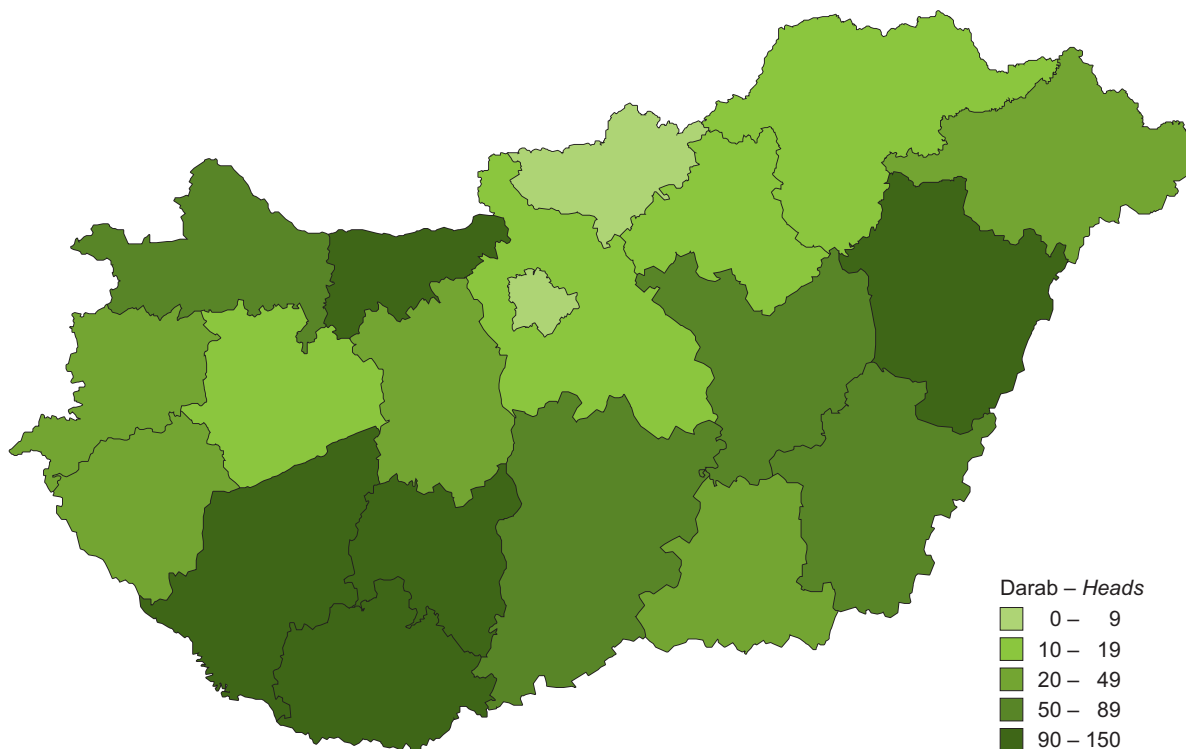
Forrás: 9.1.11. tábla. – *Source: Table 9.1.11.*

19. Kutatás-fejlesztési ráfordítások (falakon belüli) ezer lakosra, vármegyénként, 2024
Intramural R&D expenditures per thousand inhabitants by county, 2024



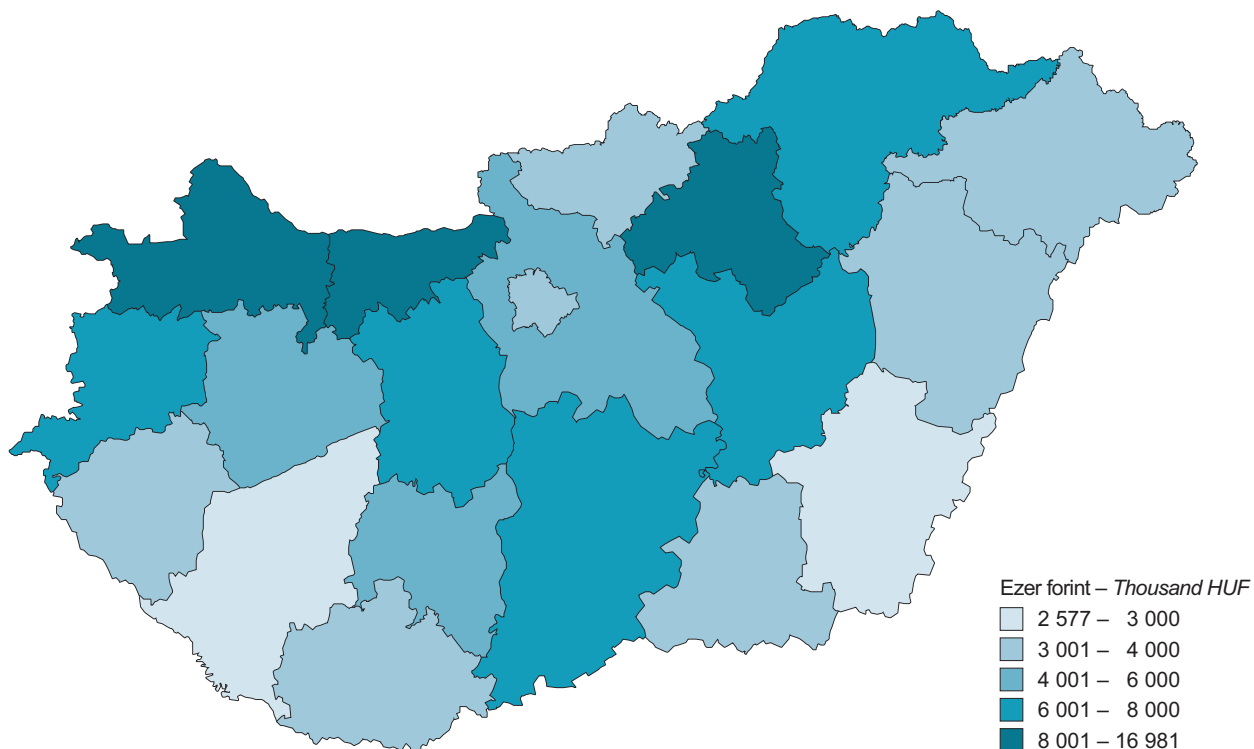
Forrás: 4.3.1. tábla. – *Source: Table 4.3.1.*

20. Száz hektár mezőgazdasági területre jutó sertések száma vármegyénként, 2024. december 1.
Pigs per hundred hectares of agricultural area by county, 1 December 2024



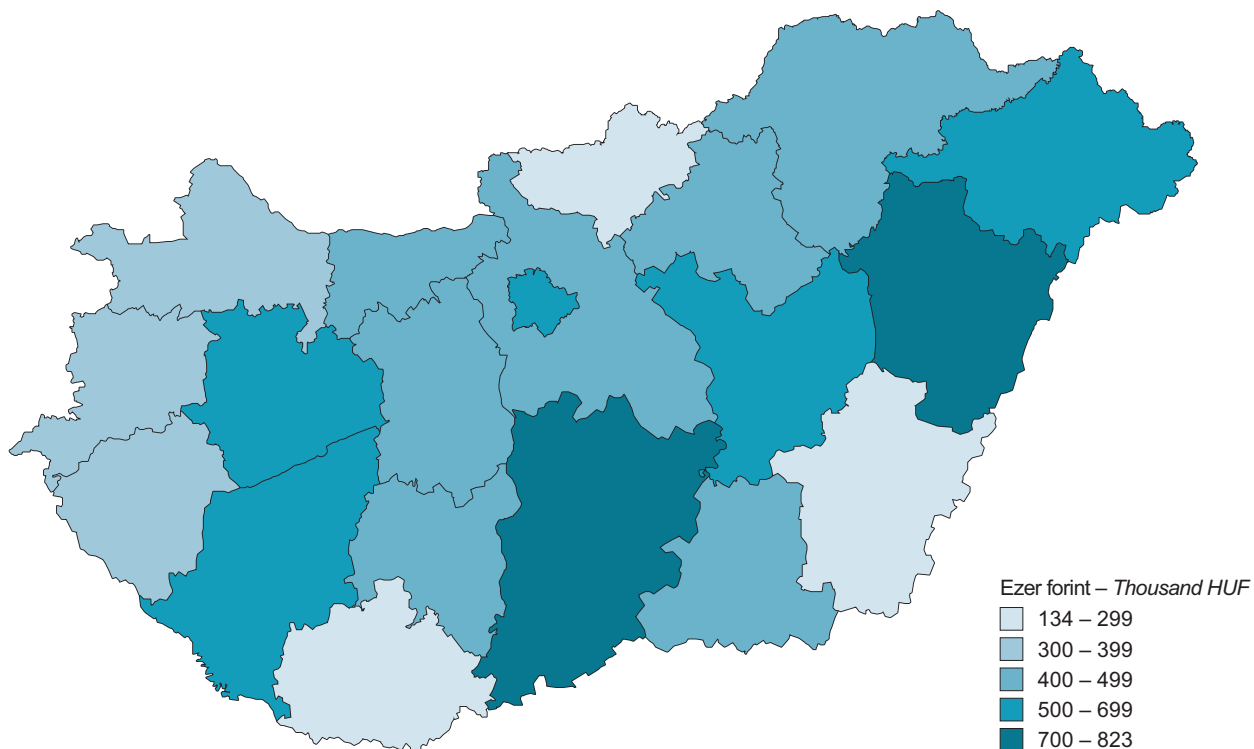
Forrás: 5.1.12. tábla. – *Source: Table 5.1.12.*

21. Egy lakosra jutó ipari termelési érték vármegyénként, 2024
Industrial production value per inhabitant by county, 2024



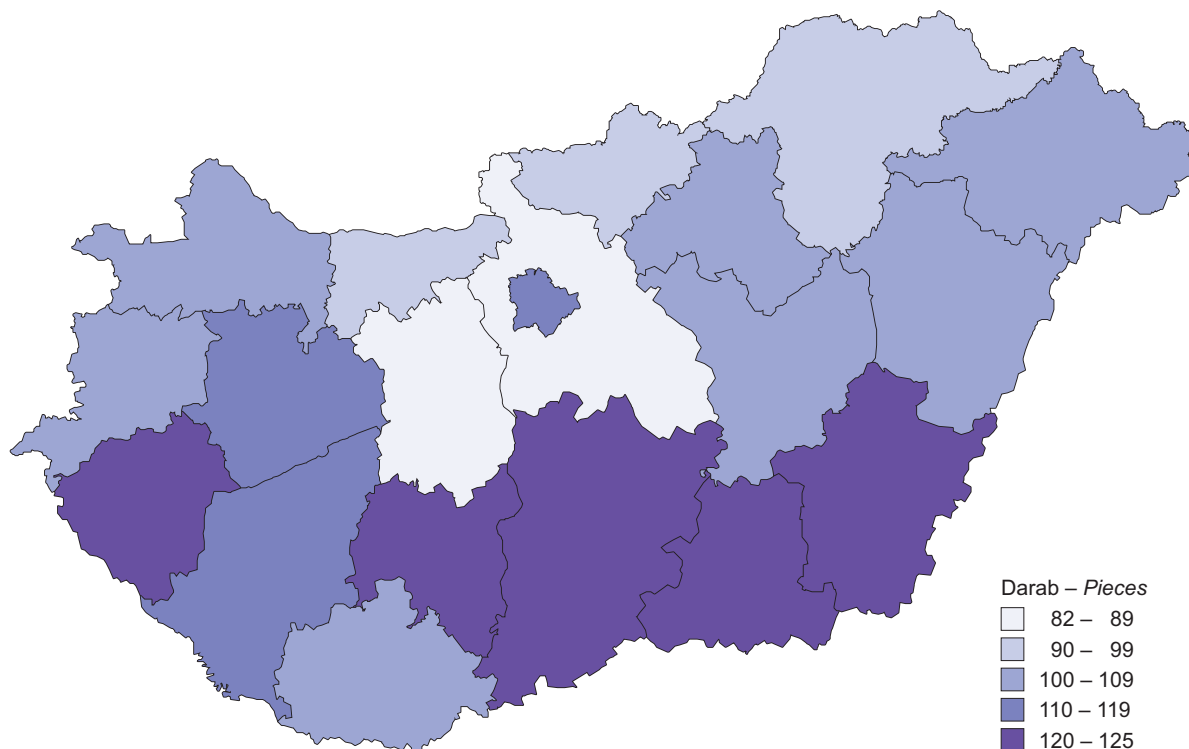
Forrás: 5.2.2. tábla. – *Source: Table 5.2.2.*

22. Egy lakosra jutó építőipari termelési érték vármegyénként, 2024
Construction output per inhabitant by county, 2024



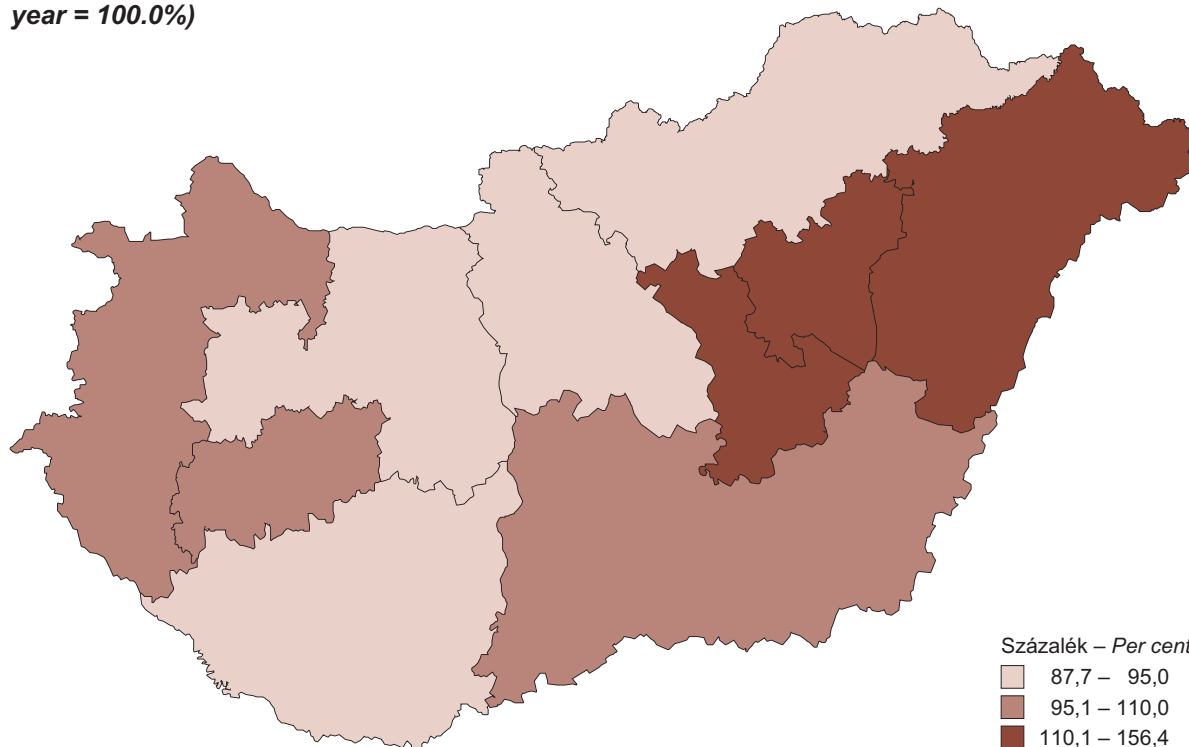
Forrás: 5.3.2. tábla. – *Source: Table 5.3.2.*

23. Kiskereskedelmi üzletek tízezer lakosra jutó száma vármegyénként, 2024
Retail shops per ten thousand inhabitants by county, 2024



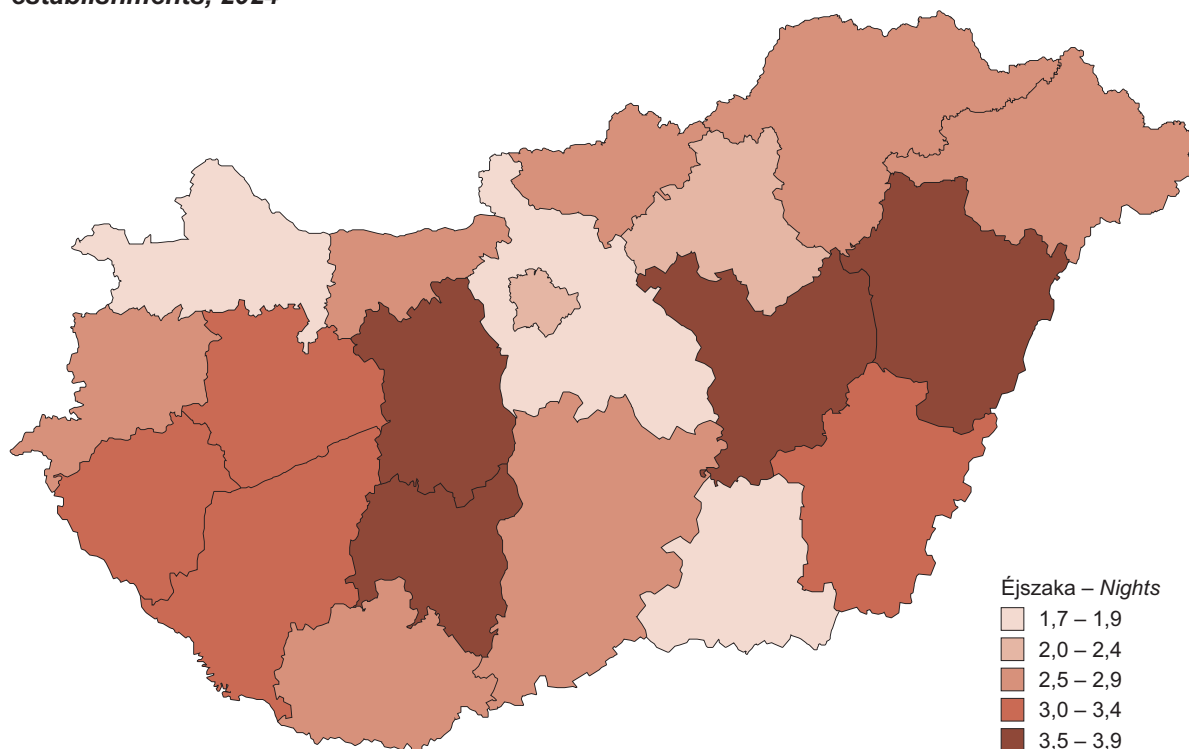
Forrás: 5.4.2. tábla. – *Source: Table 5.4.2.*

24. A többnapos turisztikai célú belföldi utazásokon eltöltött napok változása idegenforgalmi régió szerint, 2024 (előző év = 100,0%)
Change in days spent on domestic overnight tourism trips by tourism regions, 2024 (previous year = 100.0%)



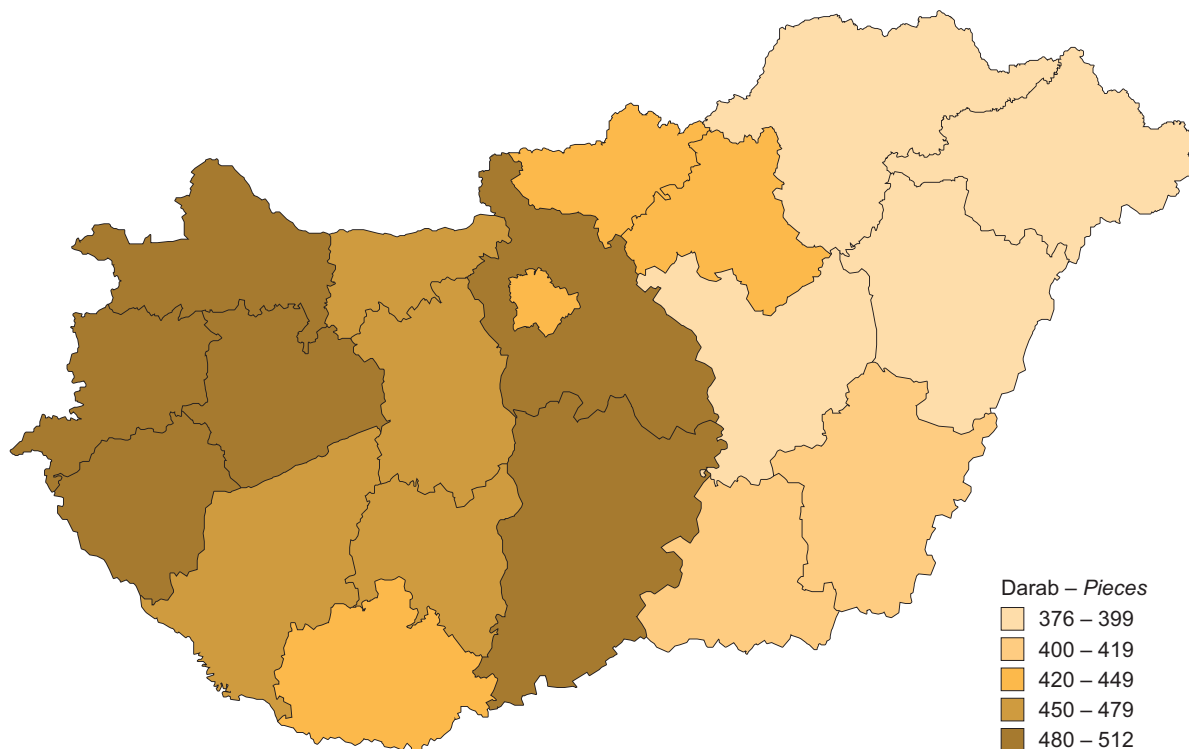
Forrás: 5.5.2. tábla. – *Source: Table 5.5.2.*

25. A külföldi vendégek átlagos tartózkodási ideje vármegyénként a turisztikai szálláshelyeken, 2024
Average length of stay of foreign tourists (tourism nights) by county at tourist accommodation establishments, 2024



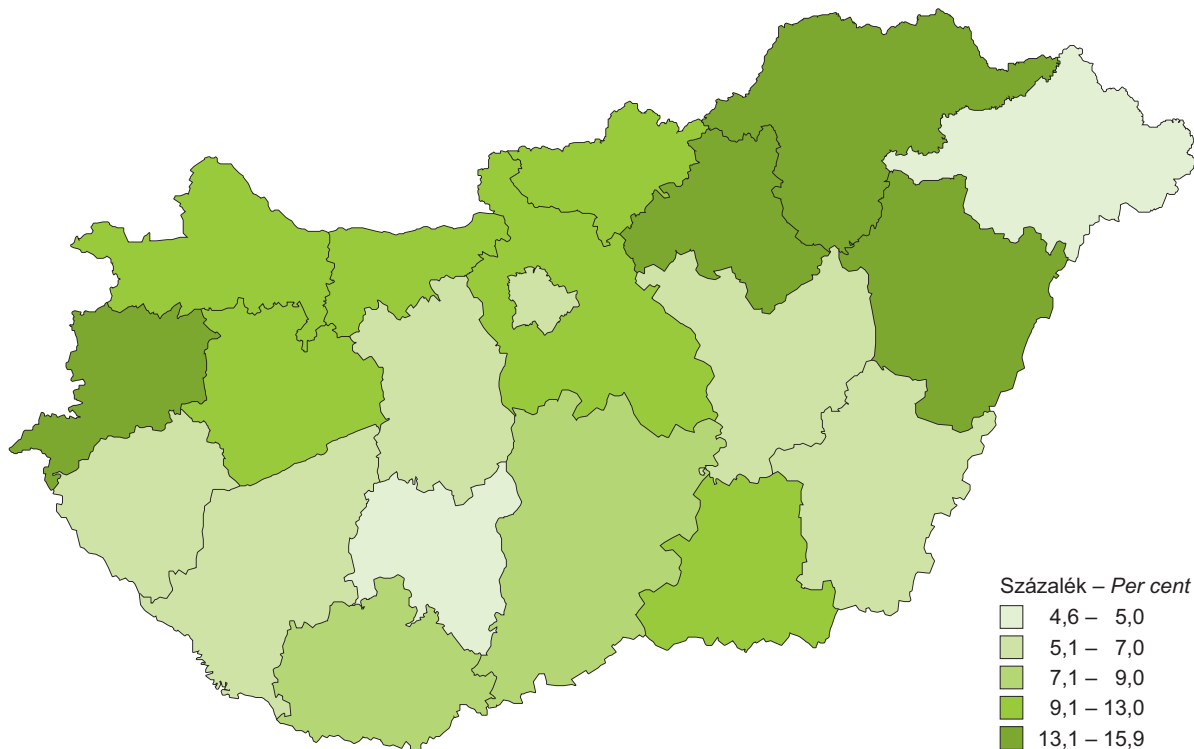
Forrás: 5.5.5. és 5.5.6. táblák. – Source: Tables 5.5.5 and 5.5.6.

26. Személygépkocsik ezer lakosra jutó száma vármegyénként, 2024
Passenger cars per thousand inhabitants by county, 2024



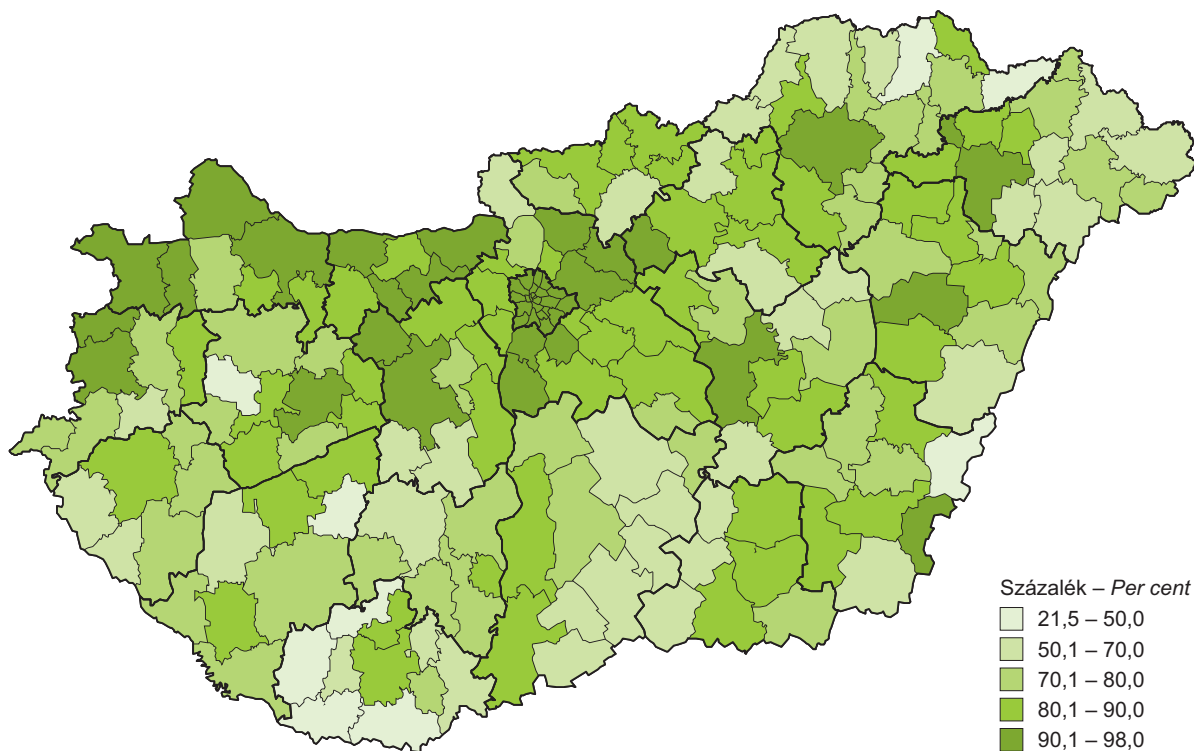
Forrás: 5.6.4. tábla. – Source: Table 5.6.4.

27. Az országos jelentőségű védett természeti területek aránya vármegyénként, 2024. december 31.
Proportion of protected natural areas of national importance by county, 31 December 2024



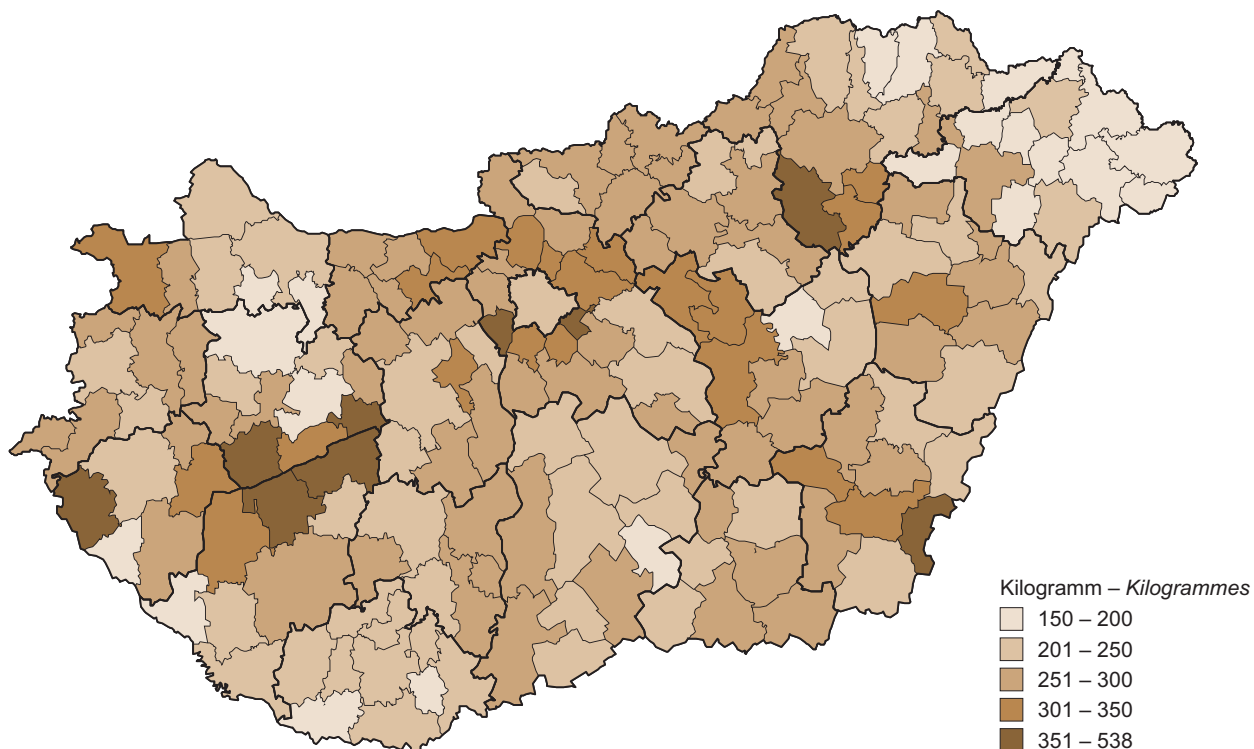
Forrás: 6.2. és 1.1. táblák. – Source: Tables 6.2 and 1.1.

28. A szennyvízgyűjtő hálózatba bekapcsolt lakások aránya járásonként, 2024. december 31.
Proportion of dwellings connected to sewerage networks by district, 31 December 2024



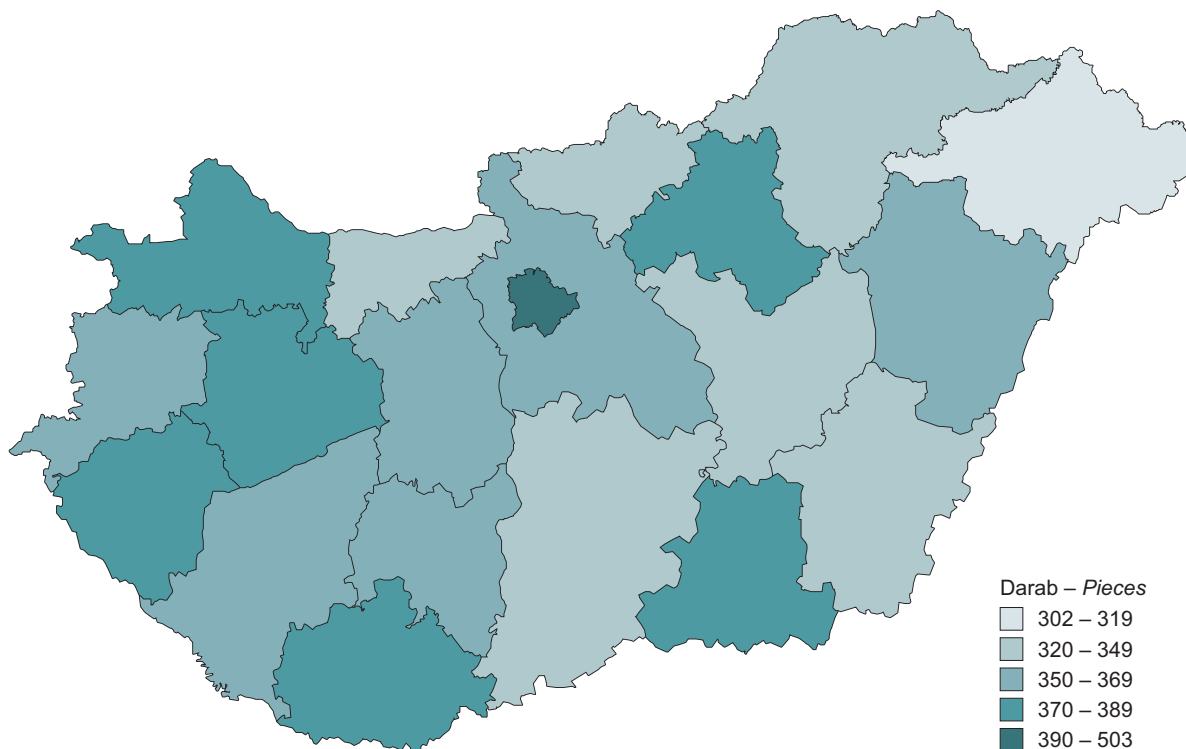
Forrás: 9.1.15. tábla. – Source: Table 9.1.15.

29. A lakosságtól elszállított települési hulladék egy főre jutó mennyisége járásonként, 2024
Quantity of municipal waste taken over from households per capita by district, 2024



Forrás: 9.1.15. tábla. – Source: Table 9.1.15.

30. A helyhez kötött internet-előfizetések ezer lakosra jutó száma vármegyénként, 2024. december 31.
Fixed internet subscriptions per thousand inhabitants by county, 31 December 2024



Forrás: 7.3. tábla. – Source: Table 7.3.