


A TEJ VILÁGNAPJA **JÚNIUS 1.**

„Egy pohár tej, tiszta fej!”




25 évesnél fiatalabbak

25–54 évesek

55–64 évesek

65 éves és annál idősebbek

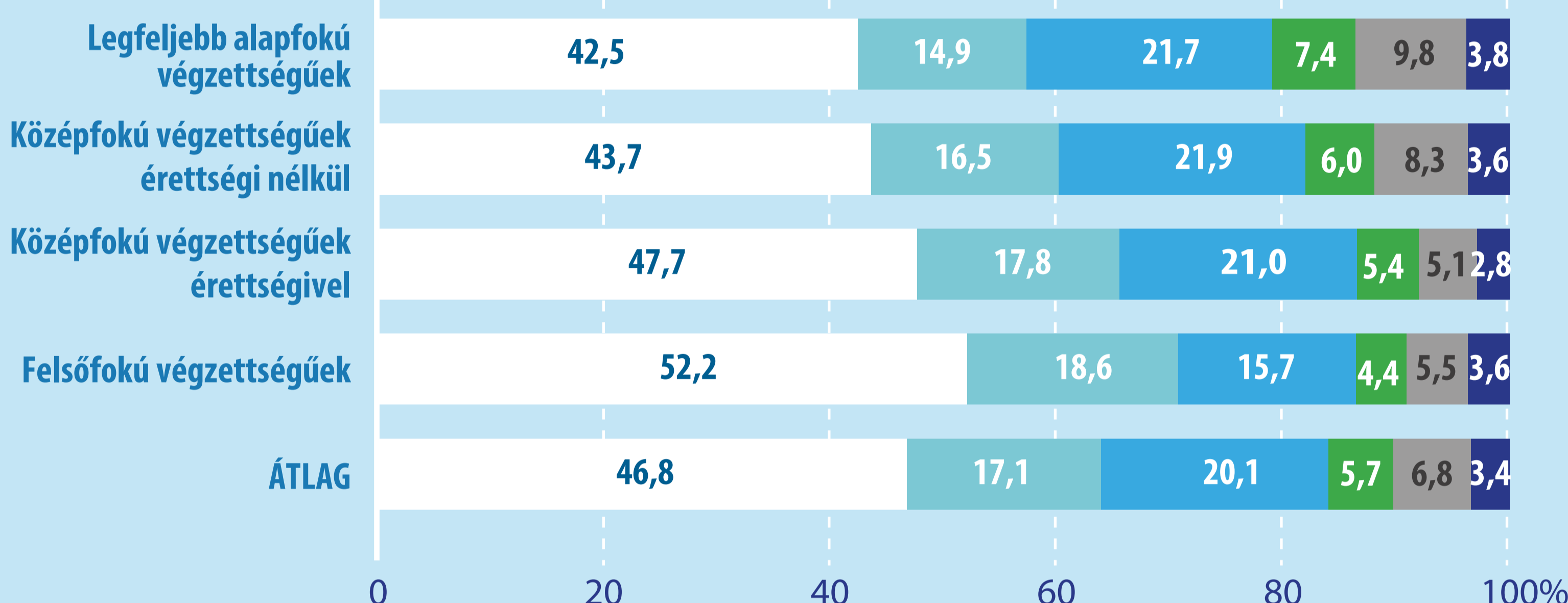


2010

2019

Nem vesztett népszerűségéből a tej, a magyar háztartásokban 2010-ben fejenként átlagosan 4,5, 2019-ben 4,7 liter tejet ittak havonta. Az idősebbek ennél is többet fogyasztottak.

A magasabban képzettek gyakrabban fogyasztottak tejet vagy tejterméket 2019-ben, mint az alacsonyabb iskolai végzettségűek.



Naponta egyszer vagy többször

Hetente 1 alkalommal


Hetente 4–6 alkalommal

Ritkábban, mint hetente egyszer

Hetente 2–3 alkalommal

Soha

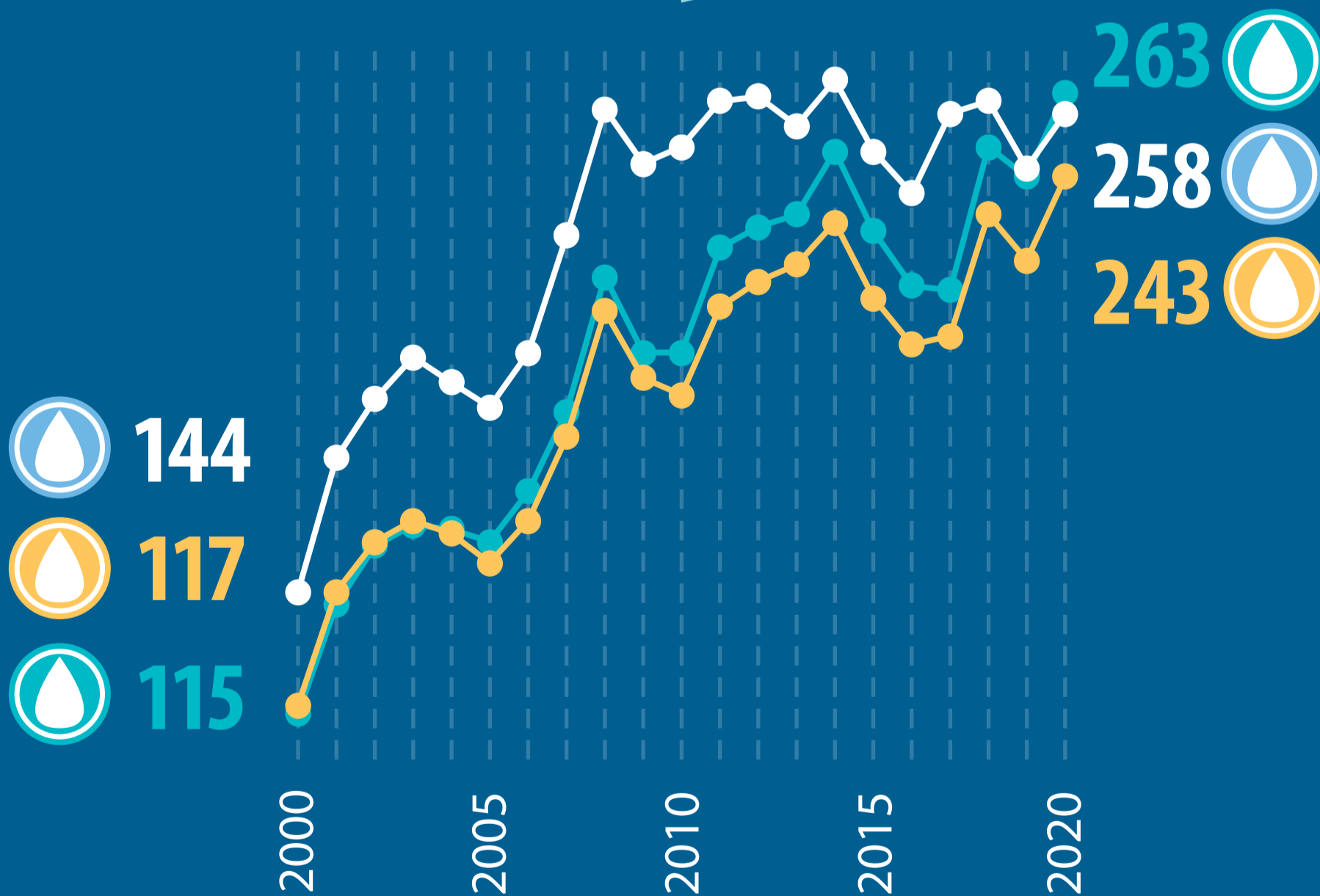
Az elmúlt években ingadozott a tej ára.



UHT tartós dobozos tej (2,8%)

Pasztörözött ESL-tej (2,8%)

Pasztörözött ESL-tej (1,5%)



A teljes munkaidőben dolgozók 1 liter tej árát 2000-ben 19 perc, 2020-ban 9 perc munkával keresték meg.

2000



19 perc

2010



14 perc

2020



9 perc

