


# HELYZETKÉP | 2025

## Digitális gazdaság

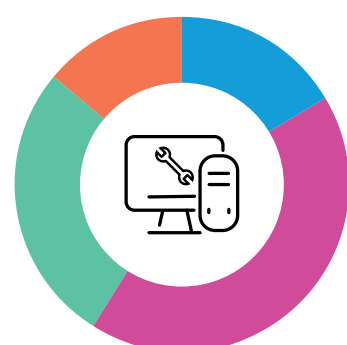


**A digitális intenzitás szintje Magyarországon  
nemzetgazdasági áganként, 2025\***  
(az összes vállalkozáson belüli arány)

### 12 vizsgált nemzetgazdasági ág



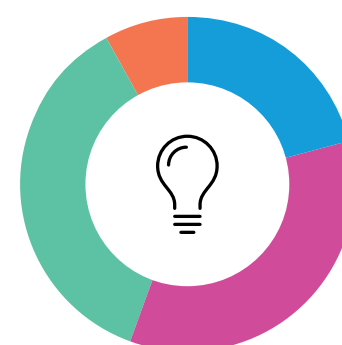
Információ,  
kommunikáció



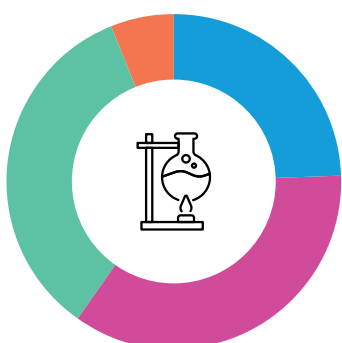
Számítógép, kommuni-  
kációs eszköz javítása



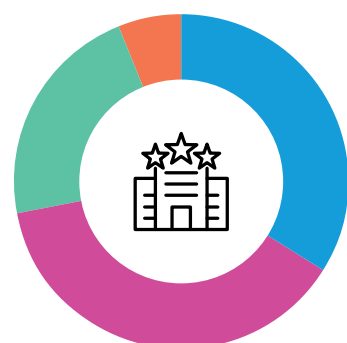
Kereskedelem



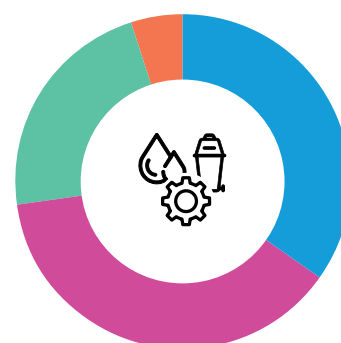
Energiaipar



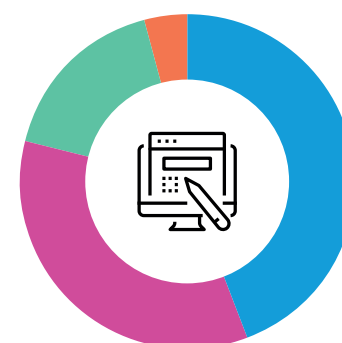
Tudományos és  
szakmai tevékenység



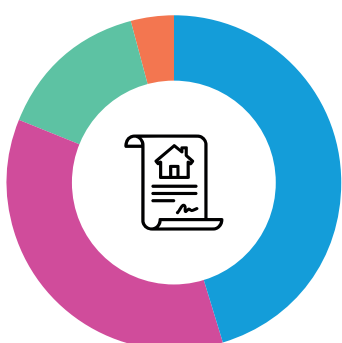
Szálláshely-szolgáltatás,  
vendéglátás



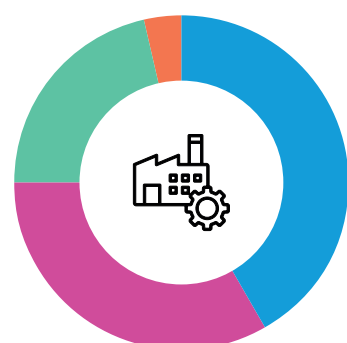
Víz- és hulladék-  
gazdálkodás



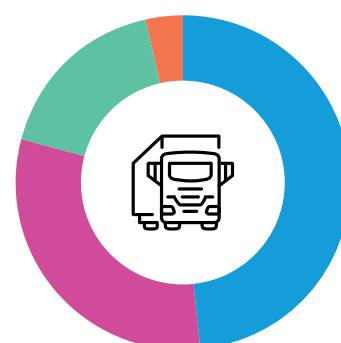
Adminisztratív  
szolgáltatások



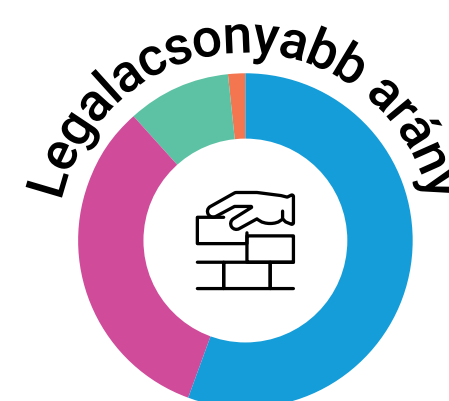
Ingatlanügyletek



Feldolgozóipar



Szállítás, raktározás



Építőipar

- Nagyon alacsony digitális intenzitás
- Alacsony digitális intenzitás

- Magas digitális intenzitás
- Nagyon magas digitális intenzitás

\*A legalább 10 főt foglalkoztató vállalkozások körében, a pénzügyi szervezetek nélkül.

Forrás: Eurostat.

A teljes kiadvány ezen a linken érhető el: <https://www.ksh.hu/kiadvanyok/helyzetkep/2025/#/kiadvany/digitalis-gazdasag>