

**Központi Statisztikai Hivatal**

Veszprémi Igazgatósága

**NÉPMOZGALOM A KÖZÉP-DUNÁNTÚL MEGYÉIBEN  
2006. ÉV**

Veszprém, 2007 július 16.

© Központi Statisztikai Hivatal  
Veszprém Igazgatóság, 2007

Igazgató:  
Szemes Mária

Tájékoztatási osztályvezető:  
Berta Györgyné

Készítette:  
Cserta Orsolya

*Másodlagos publikálás csak a forrás megjelölésével, adatok átadása  
csak a KSH Veszprémi Igazgatósága engedélyével történhet!*

A KSH Veszprémi Igazgatósága kiadványai  
megrendelhetők, megvásárolhatók:  
Veszprém, Radnóti tér 2. Telefon: 88/620-200, Telefax: 88/420-806

**KSH az interneten: [www.ksh.hu](http://www.ksh.hu)**

## Tartalom

TARTALOM.....	3
JELMAGYARÁZAT .....	3
ÖSSZEFOGLALÓ .....	4
TÁBLÁZATOK.....	5
MÓDSZERTANI MEGJEGYZÉSEK.....	19

## Jelmagyarázat

- + Előzetes adat.
- A megfigyelt statisztikai jelenség nem fordult elő.
- .. Az adat nem ismeretes.
- ... Nem közölhető adat.
- X A mutató nem értelmezhető.
- 0 A mutató értéke olyan kicsi, hogy kerekítve zérust ad.

## Összefoglaló

Magyarországon 2007. január elsején 10 066 158 fő élt. Az ország népességének 26 éve tartó csökkenése tovább folytatódott.

2006-ban kedvező irányú változás történt a két legalapvetőbb népmozgalmi folyamatban. A születések számának három éve tapasztalható kis mértékű emelkedése továbbra is megfigyelhető volt. A 2006. évi 99 871 születés az elmúlt nyolc év legmagasabb értéke.

A halálozások száma is kedvezően alakult. A tavalyi év során 131 603 fő hunyt el, ami az utóbbi három évtized legalacsonyabb halálozási száma volt. A csecsemőhalálozás a demográfiai történelmünk során először esett 6 ezrelék alá, 5,7 ezrelék volt.

A születések számának növekedése és halálozások csökkenése folytán a természetes fogyás üteme lassult. 2006-ban a természetes fogyásból adódóan az ország lakossága 31 732 fővel csökkent, ami 83%-a a 2005. évinek.

A házasságkötési kedv alig változott. Az év során 44 528 pár járult az anyakönyvvezető elé, ami 0,7 százalékkal több, mint egy évvel korábban.

A Közép-Dunántúlon 2007. január elsején 1 107 453 fő élt, ebből 429 ezer Fejér, 315 ezer Komárom-Esztergom, 364 ezer Veszprém megyében.

A népmozgalmi folyamatok a régióban a következőképpen alakultak:

Az élveszületések száma kissé emelkedett. 2006-ban 10 462 gyermek született, 148-cal (1,4%-kal) több, mint egy évvel korábban. Az egyes megyék között azonban eltérések figyelhetők meg. Fejér megyében 3%-kal, Veszprém megyében 1,3%-kal nőtt a gyermekszületések száma, ugyanakkor Komárom-Esztergomban 0,6%-os csökkenés történt.

A halálozások száma az országossal ellentétben kissé nőtt. A régióban az év folyamán 14 005-en hunytak el, ami 1,2%-kal (169-cel) több, mint 2005-ben. A megyék közül egyedül Veszprémben csökkent a halálozások száma (1%-kal), míg Komárom-Esztergomban 1%-kal, Fejérben 4%-kal emelkedett.

A születések és a halálozások egyenlegéből adódó népességszám-változás is eltérően alakult az egyes megyékben. Míg Fejér és Komárom-Esztergomban gyorsult a fogyás üteme, Veszprémben lassult.

A csecsemőhalálozások száma 2006-ban 57-re csökkent, ami héttel kevesebb, mint egy évvel korábban.

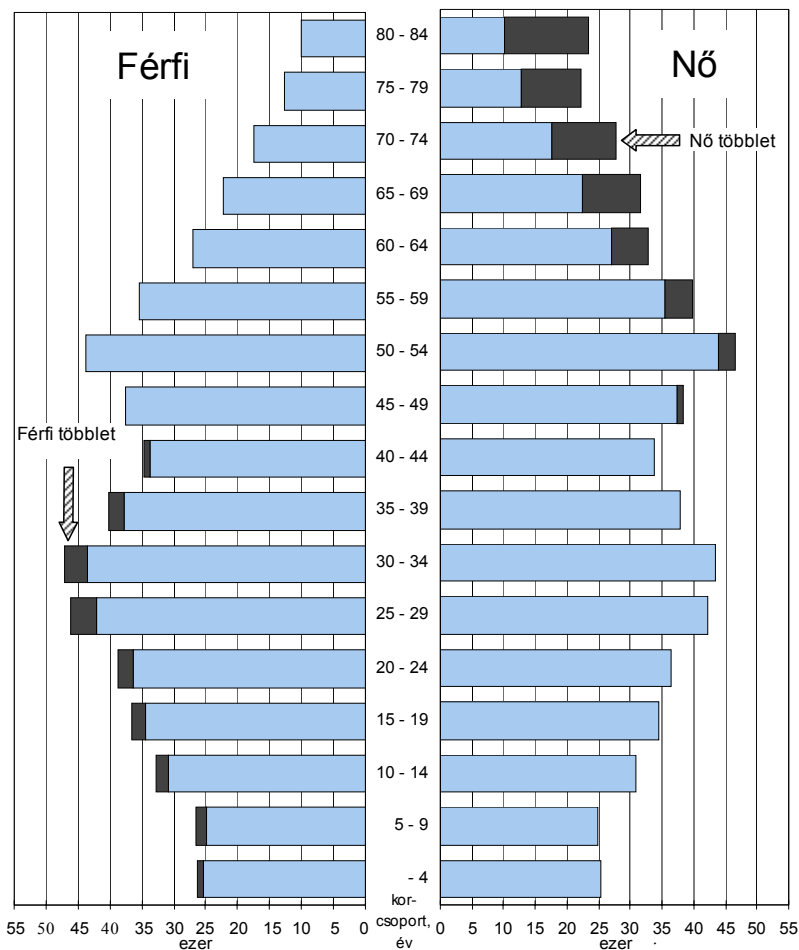
A házasságkötési kedv 2005-höz hasonlóan újból csökkeni látszik. A régióban 2006-ban 4705 házasságot kötöttek, egy százalékkal kevesebbet, mint 2005-ben. A megyék közül egyedül Veszprémben növekedett valamelyest (0,4%-kal) a házasságkötések száma.

## A lakónépesség nem és korcsoport szerint a Közép-Dunántúlon

2007. január 1.

Életkor	Férfi	Nő	Összesen		1000 férfira jutó nő
			Fő	előző év azonos időpontja = 100,0	
- 4	26 381	25 234	51 615	100,8	957
5 - 9	26 529	24 936	51 465	97,8	940
10 - 14	32 711	30 879	63 590	95,3	944
15 - 19	36 660	34 529	71 189	99,8	942
20 - 24	38 838	36 401	75 239	98,0	937
25 - 29	46 265	42 128	88 393	96,9	911
30 - 34	47 095	43 475	90 570	105,4	923
35 - 39	40 228	37 893	78 121	101,4	942
40 - 44	34 662	33 750	68 412	99,3	974
45 - 49	37 426	38 339	75 765	94,7	1 024
50 - 54	43 856	46 647	90 503	102,1	1 064
55 - 59	35 404	39 758	75 162	105,3	1 123
60 - 64	27 066	32 738	59 804	98,0	1 210
65 - 69	22 349	31 546	53 895	101,6	1 412
70 - 74	17 556	27 801	45 357	99,1	1 584
75 - 79	12 671	22 298	34 969	101,7	1 760
80 - 84	6 712	14 761	21 473	100,7	2 199
85-	3 380	8 551	11 931	110,5	2 530
<b>ÖSSZESEN</b>	<b>535 789</b>	<b>571 664</b>	<b>1 107 453</b>	<b>99,9</b>	<b>1 067</b>
Ebből: 0 - 14	85 621	81 049	166 670	97,7	947
15 - 64	387 500	385 658	773 158	100,1	995
65 - X	62 668	104 957	167 625	101,4	1 675

### A lakónépesség nem és korcsoport szerint a Közép-Dunántúlon, 2007. január 1.



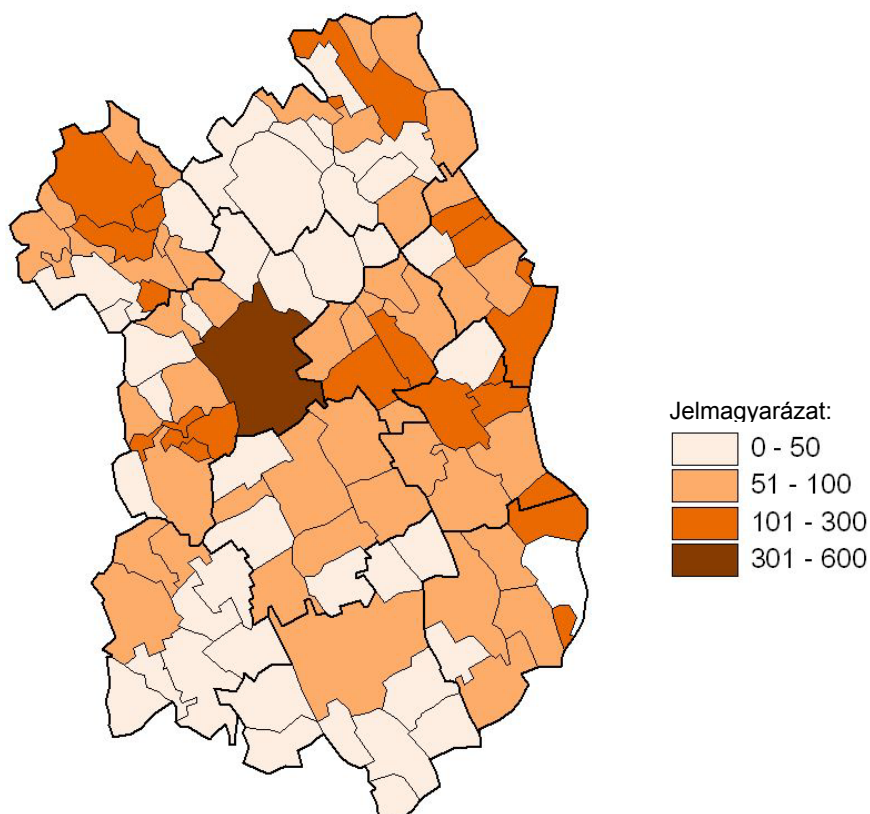
## A lakónépesség nem és korcsoport szerint Fejér megyében

2007. január 1.

Életkor	Férfi	Nő	Összesen		1000 férfira jutó nő
			Fő	előző év azonos időpontja = 100,0	
- 4	10 468	10 032	20 500	101,0	958
5 - 9	10 504	9 780	20 284	98,0	931
10 - 14	12 919	12 209	25 128	95,5	945
15 - 19	14 350	13 656	28 006	100,4	952
20 - 24	14 811	13 685	28 496	97,8	924
25 - 29	17 802	16 394	34 196	96,3	921
30 - 34	18 669	17 132	35 801	105,8	918
35 - 39	15 640	15 034	30 674	102,1	961
40 - 44	13 178	12 757	25 935	99,4	968
45 - 49	14 433	14 882	29 315	94,9	1 031
50 - 54	17 149	17 936	35 085	102,0	1 046
55 - 59	13 798	15 411	29 209	105,5	1 117
60 - 64	10 211	12 364	22 575	98,4	1 211
65 - 69	8 174	11 901	20 075	101,4	1 456
70 - 74	6 726	10 939	17 665	99,4	1 626
75 - 79	4 908	8 429	13 337	101,4	1 717
80 - 84	2 516	5 574	8 090	102,0	2 215
85-	1 180	3 160	4 340	110,7	2 678
<b>ÖSSZESEN</b>	<b>207 436</b>	<b>221 275</b>	<b>428 711</b>	<b>100,1</b>	<b>1 067</b>
Ebből: 0 - 14	33 891	32 021	65 912	97,9	945
15 - 64	150 041	149 251	299 292	100,3	995
65 - X	23 504	40 003	63 507	101,5	1 702

## Népsűrűség Fejér megyében (fő/km<sup>2</sup>)

2007. január 1.



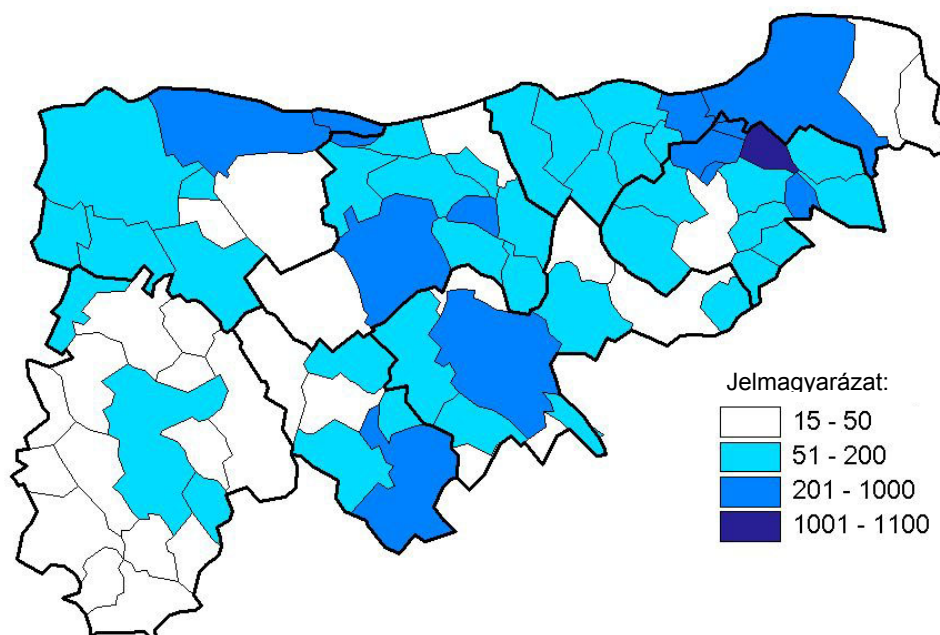
## A lakónépesség nem és korcsoport szerint Komárom-Esztergom megyében

2007. január 1.

Életkor	Férfi	Nő	Összesen		1000 férfira jutó nő
			Fő	előző év azonos időpontja = 100,0	
- 4	7 694	7 136	14 830	100,4	927
5 - 9	7 727	7 252	14 979	98,6	939
10 - 14	9 258	8 806	18 064	96,0	951
15 - 19	10 245	9 592	19 837	99,2	936
20 - 24	10 890	10 252	21 142	99,3	941
25 - 29	13 416	12 099	25 515	97,1	902
30 - 34	13 632	12 691	26 323	106,3	931
35 - 39	11 764	10 797	22 561	102,4	918
40 - 44	9 845	9 808	19 653	98,9	996
45 - 49	10 447	10 720	21 167	94,6	1 026
50 - 54	12 168	13 258	25 426	102,3	1 090
55 - 59	9 915	11 432	21 347	104,9	1 153
60 - 64	7 738	9 539	17 277	97,0	1 233
65 - 69	6 494	9 064	15 558	100,8	1 396
70 - 74	4 895	7 727	12 622	99,9	1 579
75 - 79	3 310	6 144	9 454	101,5	1 856
80 - 84	1 803	4 134	5 937	100,2	2 293
85-	910	2 434	3 344	108,6	2 675
<b>ÖSSZESEN</b>	<b>152 151</b>	<b>162 885</b>	<b>315 036</b>	<b>100,1</b>	<b>1 071</b>
Ebből: 0 - 14	24 679	23 194	47 873	98,2	940
15 - 64	110 060	110 188	220 248	100,3	1 001
65 - X	17 412	29 503	46 915	101,1	1 694

## Népsűrűség Komárom-Esztergom megyében (fő/km<sup>2</sup>)

2007. január 1.



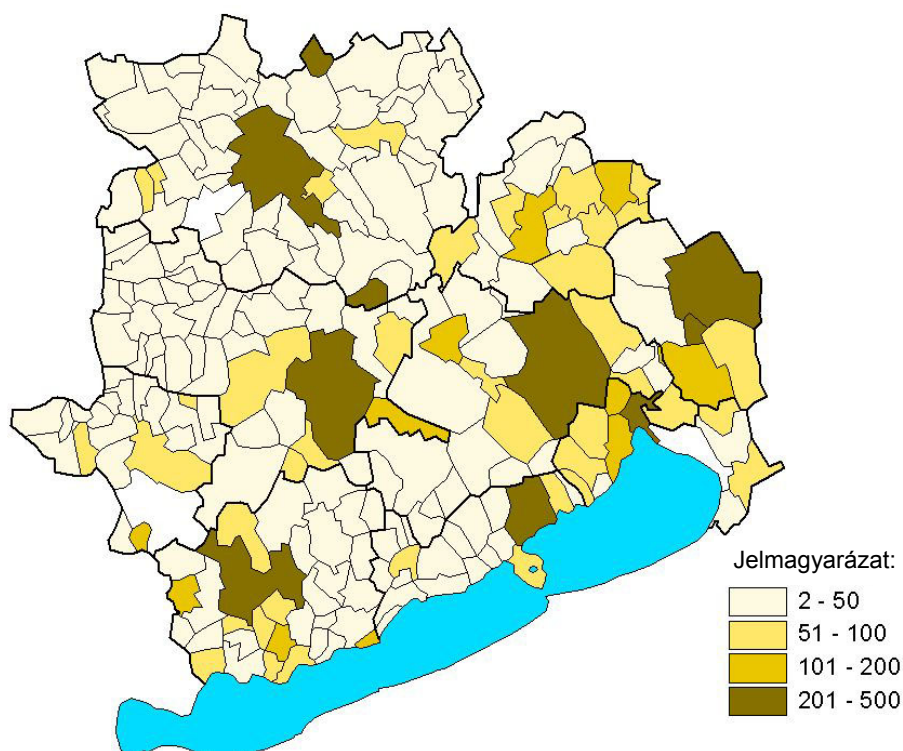
## A lakónépesség nem és korcsoport szerint Veszprém megyében

2007. január 1.

Életkor	Férfi	Nő	Összesen		1000 férfira jutó nő
			fő	előző év azonos időpontja = 100,0	
- 4	8 219	8 066	16 285	101,0	981
5 - 9	8 298	7 904	16 202	96,8	953
10 - 14	10 534	9 864	20 398	94,5	936
15 - 19	12 065	11 281	23 346	99,6	935
20 - 24	13 137	12 464	25 601	97,1	949
25 - 29	15 047	13 635	28 682	97,5	906
30 - 34	14 794	13 652	28 446	104,1	923
35 - 39	12 824	12 062	24 886	99,9	941
40 - 44	11 639	11 185	22 824	99,3	961
45 - 49	12 546	12 737	25 283	94,5	1 015
50 - 54	14 539	15 453	29 992	102,0	1 063
55 - 59	11 691	12 915	24 606	105,3	1 105
60 - 64	9 117	10 835	19 952	98,5	1 188
65 - 69	7 681	10 581	18 262	102,6	1 378
70 - 74	5 935	9 135	15 070	98,0	1 539
75 - 79	4 453	7 725	12 178	102,2	1 735
80 - 84	2 393	5 053	7 446	99,8	2 112
85-	1 290	2 957	4 247	111,8	2 292
<b>ÖSSZESEN</b>	<b>176 202</b>	<b>187 504</b>	<b>363 706</b>	<b>99,6</b>	<b>1 064</b>
Ebből: 0 - 14	27 051	25 834	52 885	97,1	955
15 - 64	127 399	126 219	253 618	99,8	991
65 - X	21 752	35 451	57 203	101,5	1 630

## Népsűrűség Veszprém megyében (fő/km<sup>2</sup>)

2007. január 1.





## Lakónépesség a régió városaiban

Település	Lakónépesség, fő	
	2006. január 1.	2007. január 1.
<b>Fejér megye</b>		
Székesfehérvár	101 299	101 600
Dunaújváros	50 804	50 084
Adony	3 829	3 822
Bicske	11 419	11 641
Enying	7 051	7 064
Ercsi	8 567	8 615
Gárdony	8 319	8 596
Martonvásár	5 397	5 524
Mór	14 614	14 569
Polgárdi	6 696	6 658
Sárbogárd	13 466	13 267
Velence	4 866	4 899
Városok összesen	236 327	236 339
Községek összesen	192 005	192 372
<b>FEJÉR MEGYE ÖSSZESEN</b>	<b>428 332</b>	<b>428 711</b>
<b>Komárom-Esztergom megye</b>		
Tatabánya	70 636	70 541
Bábolna	3 831	3 781
Dorog	12 288	12 203
Esztergom	30 122	30 261
Kisbér	5 686	5 626
Komárom	19 659	19 587
Lábatlan	5 306	5 257
Nyergesújfalu	7 556	7 563
Oroszlány	19 449	19 328
Tata	24 272	24 805
Városok összesen	198 805	198 952
Községek összesen	115 978	116 084
<b>KOMÁROM-ESZTERGOM MEGYE ÖSSZESEN</b>	<b>314 783</b>	<b>315 036</b>
<b>Veszprém megye</b>		
Veszprém	61 218	62 023
Ajka	30 587	30 213
Badacsonytomaj	2 262	2 233
Balatonalmádi	8 711	8 786
Balatonfüred	13 145	13 186
Balatonfűzfő	4 368	4 333
Berhida	6 034	6 032
Devecser	4 981	4 922
Herend	3 531	3 513
Pápa	33 008	33 080
Sümeg	6 584	6 473
Tapolca	17 063	16 732
Várpalota	21 060	20 927
Zirc	7 298	7 247
Városok összesen	219 850	219 700
Községek összesen	145 159	144 006
<b>VESZPRÉM MEGYE ÖSSZESEN</b>	<b>365 009</b>	<b>363 706</b>

## Népmozgalmi események a Közép-Dunántúlon

Időszak	Házasság- kötés	Élve- születés	Halálozás	Természetes szaporodás, ill. fogyás (-)	Egy éven aluli meghaltak
2006. I. negyedév	535	2 525	3 657	-1 132	12
I. félév	1 844	5 000	7 078	-2 078	26
I-III. negyedév	3 986	7 807	10 430	-2 623	46
<b>év</b>	4 705	10 462	14 005	-3 543	57
2007. I. negyedév					
I. félév					
I-III. negyedév					
<b>Év</b>					
A 2006 az előző év %-ában	98,9	99,4	101,2	100,6	89,1

## A népmozgalmi események Fejér megyében

Időszak	Házasság- kötés	Élve- születés	Halálozás	Természetes szaporodás, ill. fogyás (-)	Egy éven aluli meghaltak
2006. I. negyedév	209	1 028	1 414	-386	8
I. félév	706	1 981	2 695	-714	13
I-III. negyedév	1 567	3 093	3 920	-827	17
<b>Év</b>	1 862	4 178	5 315	-1 137	24
2007. I. negyedév					
I. félév					
I-III. negyedév					
<b>Év</b>					
A 2006 az előző év %-ában	99,6	103,0	103,7	106,2	85,7

### A népmozgalmi események Komárom-Esztergom megyében

Időszak	Házasság- kötés	Élve- születés	Halálozás	Természetes szaporodás, ill. fogyás (-)	Egy éven aluli meghaltak
2006. I. negyedév	155	712	1 048	-336	3
I. félév	539	1 398	2 047	-649	7
I-III. negyedév	1 118	2 208	3 081	-873	17
<b>Év</b>	1 317	2 957	4 144	-1 187	19
2007. I. negyedév					
I. félév					
I-III. negyedév					
<b>Év</b>					
A 2006 az előző év %-ában	96,5	99,4	100,8	104,3	100,0

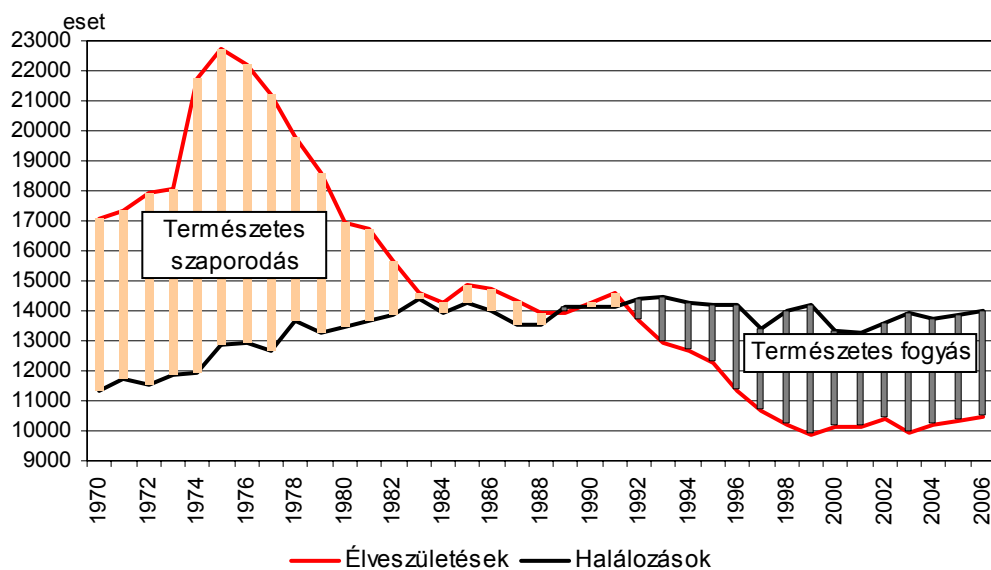
### A népmozgalmi események Veszprém megyében

Időszak	Házasság- kötés	Élve- születés	Halálozás	Természetes szaporodás, ill. fogyás (-)	Egy éven aluli meghaltak
2006. I. negyedév	171	785	1 195	-410	1
I. félév	599	1 621	2 336	-715	6
I-III. negyedév	1 301	2 506	3 429	-923	12
<b>Év</b>	1 526	3 327	4 546	-1 219	14
2007. I. negyedév					
I. félév					
I-III. negyedév					
<b>Év</b>					
A 2006 az előző év %-ában	100,4	101,3	98,9	92,8	82,4

**Az élvészületések száma az anya tényleges lakóhelye szerint  
a Közép-Dunántúlon  
2006. év**

Megnevezés	Élvészületés		
	Fiú	lány	összesen
Megyei jogú városok összesen	1 401	1 360	2 761
Városok összesen (a megyei jogúak nélkül)	1 833	1 640	3 473
Községek összesen	2 131	2 097	4 228
<b>Fejér megye összesen</b>	2 124	2 054	4 178
<b>Komárom-Esztergom megye összesen</b>	1 568	1 389	2 957
<b>Veszprém megye összesen</b>	1 673	1 654	3 327
<b>KÖZÉP-DUNÁNTÚLI RÉGIÓ ÖSSZESEN</b>	5 365	5 097	10 462
<b>Előző év = 100,0</b>			
Megyei jogú városok összesen	102,4	101,9	102,2
Városok összesen (a megyei jogúak nélkül)	103,3	98,6	101,0
Községek összesen	99,9	102,8	101,3
<b>Fejér megye összesen</b>	101,2	105,0	103,0
<b>Komárom-Esztergom megye összesen</b>	102,2	96,5	99,4
<b>Veszprém megye összesen</b>	101,8	100,8	101,3
<b>KÖZÉP-DUNÁNTÚLI RÉGIÓ ÖSSZESEN</b>	101,7	101,2	101,4

**Az természetes szaporodás, illetve fogyás alakulása a Közép-Dunántúlon**



**Az élveszületések száma az anya tényleges lakóhelye szerint Fejér megyében  
2006. év**

Megnevezés	Élveszületés		
	Fiú	lány	összesen
Dunaújváros	240	241	481
Székesfehérvár	502	473	975
<b>Megyei jogú városok összesen</b>	742	714	1 456
Adony	25	17	42
Bicske	49	60	109
Enying	39	29	68
Ercsi	61	42	103
Gárdony	49	43	92
Martonvásár	29	29	58
Mór	81	69	150
Polgárdi	24	29	53
Sárbogárd	72	59	131
Velence	21	32	53
<b>Városok összesen</b>	450	409	859
<b>Községek összesen</b>	932	931	1 863
<b>MEGYE ÖSSZESEN</b>	2 124	2 054	4 178
	Előző év = 100,0		
Dunaújváros	94,1	121,1	105,9
Székesfehérvár	103,3	101,3	102,3
<b>Megyei jogú városok összesen</b>	100,1	107,2	103,5
Adony	2,8-szeres	141,7	200,0
Bicske	72,1	98,4	84,5
Enying	162,5	93,5	123,6
Ercsi	107,0	95,4	102,0
Gárdony	104,3	172,0	127,8
Martonvásár	..	..	..
Mór	87,1	127,8	102,0
Polgárdi	61,5	100,0	77,9
Sárbogárd	104,3	90,8	97,8
Velence	87,5	145,5	115,2
<b>Városok összesen</b>	104,7	119,2	111,1
<b>Községek összesen</b>	100,4	98,3	99,4
<b>MEGYE ÖSSZESEN</b>	101,2	105,0	103,0

**Az élveszületések száma az anya tényleges lakóhelye szerint  
Komárom-Esztergom megyében  
2006. év**

Megnevezés	Élveszületés		
	Fiú	lány	összesen
Tatabánya	388	318	706
<b>Megyei jogú városok összesen</b>	388	318	706
Bábolna	19	14	33
Dorog	55	56	111
Esztergom	181	151	332
Kisbér	34	20	54
Komárom	94	93	187
Lábatlan	30	26	56
Nyergesújfalu	34	25	59
Oroszlány	85	78	163
Tata	110	101	211
<b>Városok összesen</b>	642	564	1 206
<b>Községek összesen</b>	538	507	1 045
<b>MEGYE ÖSSZESEN</b>	1 568	1389	2 957
Előző év = 100,0			
Tatabánya	122,0	85,5	102,3
<b>Megyei jogú városok összesen</b>	122,0	85,5	102,3
Bábolna	135,7	107,7	122,2
Dorog	103,8	98,2	100,9
Esztergom	97,3	89,3	93,5
Kisbér	136,0	100,0	120,0
Komárom	94,0	98,9	96,4
Lábatlan	111,1	136,8	121,7
Nyergesújfalu	85,0	96,2	89,4
Oroszlány	85,9	78,8	82,3
Tata	77,5	107,4	89,4
<b>Városok összesen</b>	93,6	95,4	94,4
<b>Községek összesen</b>	101,5	106,3	103,8
<b>MEGYE ÖSSZESEN</b>	102,2	96,5	99,4

**Az élveszületések száma az anya tényleges lakóhelye szerint Veszprém megyében  
2006. év**

Megnevezés	Élveszületés		
	Fiú	lány	összesen
Veszprém	271	328	599
<b>Megyei jogú városok összesen</b>	271	328	599
Ajka	142	109	251
Badacsonytomaj	7	9	16
Balatonalmádi	21	33	54
Balatonfüred	51	49	100
Balatonfűzfő	15	15	30
Berhida	37	28	65
Devecser	19	30	49
Herend	18	12	30
Pápa	179	138	317
Sümeg	25	38	63
Tapolca	84	71	155
Várpalota	111	102	213
Zirc	21	33	65
<b>Városok összesen</b>	741	667	1 408
<b>Községek összesen</b>	661	659	1 320
<b>MEGYE ÖSSZESEN</b>	1 673	1 654	3 327
<b>Előző év = 100,0</b>			
Veszprém	87,7	110,8	99,0
<b>Megyei jogú városok összesen</b>	87,7	110,8	99,0
Ajka	110,1	84,5	97,3
Badacsonytomaj	63,6	56,2	59,3
Balatonalmádi	72,4	84,6	79,4
Balatonfüred	86,4	90,7	88,5
Balatonfűzfő	75,0	71,4	73,2
Berhida	127,6	100,0	114,0
Devecser	100,0	142,9	122,5
Herend	94,7	63,2	78,9
Pápa	133,6	100,7	117,0
Sümeg	78,1	158,3	112,5
Tapolca	127,3	70,3	92,8
Várpalota	119,4	95,3	106,5
Zirc	168,4	97,1	122,6
<b>Városok összesen</b>	112,4	91,4	101,4
<b>Községek összesen</b>	97,8	107,2	102,2
<b>MEGYE ÖSSZESEN</b>	101,8	100,8	101,3

## A halálozások száma a meghaltak tényleges lakóhelye szerint a Közép-Dunántúlon

Megnevezés	Halálozás		Csecsemőhalálozás	
	2006.év	2005. év =100,0	2006. év	2005. év
Megyei jogú városok összesen	3 243	101,1	15	14
Városok összesen (a megyei jogúak nélkül)	4 577	103,2	19	22
Községek összesen	6 185	99,9	23	28
<b>Fejér megye összesen</b>	<b>5 315</b>	<b>103,7</b>	<b>24</b>	<b>28</b>
<b>Komárom-Esztergom megye összesen</b>	<b>4 144</b>	<b>100,8</b>	<b>19</b>	<b>19</b>
<b>Veszprém megye összesen</b>	<b>4 546</b>	<b>98,9</b>	<b>14</b>	<b>17</b>
<b>KÖZÉP-DUNÁNTÚLI RÉGIÓ ÖSSZESEN</b>	<b>14 005</b>	<b>101,2</b>	<b>57</b>	<b>64</b>

## A halálozások száma a meghaltak tényleges lakóhelye szerint Fejér megyében

Megnevezés	Halálozás		Csecsemőhalálozás	
	2006.év	2005. év =100,0	2006. év	2005. év
Dunaújváros	636	109,1	4	2
Székesfehérvár	1 122	109,3	3	6
<b>Megyei jogú városok összesen</b>	<b>1 758</b>	<b>109,2</b>	<b>7</b>	<b>8</b>
Adony	51	92,7	-	-
Bicske	126	96,2	1	1
Enying	103	128,8	1	-
Ercsi	92	68,1	-	-
Gárdony	123	104,2	1	1
Martonvásár	72	..	-	-
Mór	141	99,3	1	1
Polgárdi	85	92,4	-	-
Sárbogárd	161	122,0	2	2
Velence	65	141,3	1	-
<b>Városok összesen</b>	<b>1 019</b>	<b>109,5</b>	<b>7</b>	<b>5</b>
<b>Községek összesen</b>	<b>2 538</b>	<b>98,2</b>	<b>10</b>	<b>15</b>
<b>MEGYE ÖSSZESEN</b>	<b>5 315</b>	<b>103,7</b>	<b>24</b>	<b>28</b>



## A halálozások száma a meghaltak tényleges lakóhelye szerint Komárom-Esztergom megyében

Megnevezés	Halálozás		Csecsemőhalálozás	
	2006.év	2005. év =100,0	2006. év	2005. év
Tatabánya	960	95,1	7	4
<b>Megyei jogú városok összesen</b>	960	95,1	7	4
Bábolna	35	106,1	-	-
Dorog	131	88,5	1	1
Esztergom	356	102,9	2	-
Kisbér	94	101,1	-	-
Komárom	264	107,3	1	1
Lábatlan	70	107,7	-	2
Nyergesújfalu	88	93,6	-	1
Oroszlány	228	89,8	1	1
Tata	334	116,8	-	1
<b>Városok összesen</b>	1 600	102,2	5	7
<b>Községek összesen</b>	1 584	103,0	7	8
<b>MEGYE ÖSSZESEN</b>	4 144	100,8	19	19

## A halálozások száma a meghaltak tényleges lakóhelye szerint Veszprém megyében

Megnevezés	Halálozás		Csecsemőhalálozás	
	2006.év	2005. év =100,0	2006. év	2005. év
Veszprém	525	89,1	1	2
<b>Megyei jogú városok összesen</b>	525	89,1	1	2
Ajka	340	96,9	2	2
Badacsonytomaj	27	90,0	-	1
Balatonalmádi	119	115,5	-	-
Balatonfüred	158	101,3	-	2
Balatonfűzfő	54	91,5	-	-
Berhida	108	114,9	-	-
Devecser	96	112,9	-	-
Herend	38	135,7	2	-
Pápa	390	99,7	-	4
Sümeg	101	101,0	2	-
Tapolca	184	91,5	-	-
Várpalota	260	92,5	1	1
Zirc	83	136,1	-	-
<b>Városok összesen</b>	1 958	100,9	7	10
<b>Községek összesen</b>	2 063	99,7	6	5
<b>MEGYE ÖSSZESEN</b>	4 546	98,9	14	17

**A házasságkötések száma és a természetes szaporodás,  
illetve fogyás a Közép-Dunántúlon**

Megnevezés	Házasságkötés		Természetes szaporodás, illetve fogyás (-)	
	2006.év	2005. év =100,0	2006. év	2005. év
Megyei jogú városok összesen	1 459	103,3	-482	-506
Városok összesen (a megyei jogúak nélkül)	1 670	107,1	-1 104	-997
Községek összesen	1 576	88,4	-1 957	-2 019
<b>Fejér megye összesen</b>	1 862	99,6	-1 137	-1 071
<b>Komárom-Esztergom megye összesen</b>	1 317	96,5	-1 187	-1 138
<b>Veszprém megye összesen</b>	1 526	100,4	-1 219	-1 313
<b>KÖZÉP-DUNÁNTÚLI RÉGIÓ ÖSSZESEN</b>	4 705	98,9	-3 543	-3 522

**A házasságkötések száma és a természetes szaporodás,  
illetve fogyás Fejér megyében**

Megnevezés	Házasságkötés		Természetes szaporodás, illetve fogyás (-)	
	2006.év	2005. év =100,0	2006. év	2005. év
Dunaújváros	275	114,6	-155	-129
Székesfehérvár	547	106,6	-147	-74
<b>Megyei jogú városok összesen</b>	822	108,4	-302	-203
Adony	13	118,2	-9	-34
Bicske	46	90,2	-17	-2
Enying	26	123,8	-35	-25
Ercsi	39	95,1	11	-34
Gárdony	45	121,6	-31	-46
Martonvásár	22	..	-14	..
Mór	63	94,0	9	5
Polgárdi	28	103,7	-32	-24
Sárbogárd	57	98,3	-30	2
Velence	27	168,8	-12	0
<b>Városok összesen</b>	366	111,2	-160	-158
<b>Községek összesen</b>	674	86,1	-675	-710
<b>MEGYE ÖSSZESEN</b>	1 862	99,6	-1 137	-1 071

**A házasságkötések száma és a természetes szaporodás,  
illetve fogyás Komárom-Esztergom megyében**

Megnevezés	Házasságkötés		Természetes szaporodás, illetve fogyás (-)	
	2006.év	2005. év =100,0	2006. év	2005. év
Tatabánya	301	87,5	-254	-319
<b>Megyei jogú városok összesen</b>	301	87,5	-254	-319
Bábolna	19	158,3	-2	-6
Dorog	59	93,7	-20	-38
Esztergom	148	117,5	-24	9
Kisbér	20	74,1	-40	-48
Komárom	101	108,6	-77	-52
Lábatlan	21	95,5	-14	-19
Nyergesújfalu	37	102,8	-29	-28
Oroszlány	96	124,7	-65	-56
Tata	133	127,9	-123	-50
<b>Városok összesen</b>	634	113,2	-394	-288
<b>Községek összesen</b>	382	82,9	-539	-531
<b>MEGYE ÖSSZESEN</b>	1 317	96,5	-1 187	-1 183

**A házasságkötések száma és a természetes szaporodás,  
illetve fogyás Veszprém megyében**

Megnevezés	Házasságkötés		Természetes szaporodás, illetve fogyás (-)	
	2006.év	2005. év =100,0	2006. év	2005. év
Veszprém	336	108,0	-743	16
<b>Megyei jogú városok összesen</b>	336	108,0	-743	16
Ajka	162	137,3	-89	-93
Badacsonytomaj	7	116,7	-11	-3
Balatonalmádi	38	95,0	-65	-35
Balatonfüred	53	85,5	-58	-43
Balatonfűzfő	10	58,8	-24	-18
Berhida	21	91,3	-43	-37
Devecser	11	44,0	-47	-45
Herend	13	108,3	-8	10
Pápa	136	102,3	-73	-120
Sümege	29	111,5	-38	-44
Tapolca	53	73,6	-29	-34
Várpalota	106	101,0	-47	-81
Zirc	31	100,0	-18	-8
<b>Városok összesen</b>	670	100,0	-550	-551
<b>Községek összesen</b>	520	96,5	-743	-778
<b>MEGYE ÖSSZESEN</b>	1 526	100,4	-1 219	-1 313

## Módszertani megjegyzések

**A kiadványban a területi adatokat 2007. január elsejei közigazgatási állapotnak megfelelően közöljük.**

**Népesség:** a területi egységek népességszámának meghatározása a lakónépesség fogalma szerint történik. Ez az adott területen lakóhellyel rendelkező és másutt tartózkodási hellyel nem rendelkező magyar állampolgárok, valamint az ugyanezen területen tartózkodási hellyel rendelkező magyar állampolgárok és az adott területen a BM Bevándorlási és Állampolgársági Hivatal nyilvántartása szerint lakó külföldi állampolgárok együttes száma.

**Természetes szaporodás (fogyás):** az elveszületések és a halálozások különbözete.

**Tényleges szaporodás, illetve fogyás:** a természetes szaporodás (fogyás) és a vándorlási (belföldi és nemzetközi) különbözet összege.

**Élveszületés:** olyan magzat világrajövele, aki az életnek valamilyen jelét (mint légzés vagy szívműködés, illetőleg köldökzsinór-pulzáció) adja, tekintet nélkül arra, hogy mennyi ideig volt az anya méhében és mennyi ideig élt.

**Halálozás:** az élet minden jelének végleges elmúlása az elveszületés megtörténte után bármikor, azaz az életműködésnek a születés utáni megszűnése, a feléledés képessége nélkül.

**Csecsemőhalálozás:** az elveszületést követően az egyéves kor betöltése előtt bekövetkezett halálozás. A halvaszületett és a születésének évfordulóján meghalt gyermek nem csecsemőhalott.

**Házasságkötés:** a hivatalosan eljáró anyakönyvvezető előtt - két tanú jelenlétében - kötött házasság. A területi adatok csoportosításánál a csoportosítás alapja a feleség utolsó tényleges lakóhelye.

A kiadvány összeállításánál felhasználtuk a Népmozgalom, 2006, valamint a Demográfiai Évkönyv, 2005 című KSH kiadványokat.