

**Központi Statisztikai Hivatal**

Veszprémi Igazgatósága

**NÉPMOZGALOM A KÖZÉP-DUNÁNTÚL MEGYÉIBEN  
2008. I-III. NEGYEDÉV**

Veszprém, 2008. december 1.

© Központi Statisztikai Hivatal, 2008

*Felelős szerkesztő:* Szemes Mária igazgató

*További információ:* Berta Györgyné tájékoztatási osztályvezető  
[Gyorgyne.Berta@ksh.hu](mailto:Gyorgyne.Berta@ksh.hu) Tel.: 06 (88) 620-205

Internet: <http://www.ksh.hu>  
[informacioszolgalat@ksh.hu](mailto:informacioszolgalat@ksh.hu)  
06 (1) 345-6789 (telefon), 06 (1) 345-6788 (fax)

## Tartalom

TARTALOM.....	3
ÖSSZEFOGLALÓ .....	4
TÁBLÁZATOK.....	5
MÓDSZERTANI MEGJEGYZÉSEK .....	20

## Összefoglaló

Magyarországon 2008. január elsején 10 millió 45 ezer fő élt. Az ország népessége 1981 óta különböző intenzitással, de folyamatosan csökken.

2008. I-III. negyedévében kissé emelkedett a születések száma. Szeptember végéig 74 657 gyermek látta meg a napvilágot, 2,2%-kal több, mint 2007 azonos időszakában.

A halálozások száma is kedvezőbben alakult. Január és szeptember vége között 96 507 személy hunyt el, 3%-kal kevesebb, mint egy évvel korábban.

A halálozások és az élveszületések számának egyaránt kedvezőbb alakulása miatt a természetes fogyás üteme mérséklődött. Az első három negyedévben 21 850 fővel csökkent az ország lakossága, egy évvel korábban a népességvesztés ennél több volt.

A házasságkötési kedv tovább lanyhult. Januártól szeptember végéig 33 713 pár járult az anyakönyvvezető elé, 2,3%-kal kevesebb, mint 2007. háromnegyed évében.

A Közép-Dunántúlon 2008. január elsején 1 104 841 fő élt: Fejér megyében 428 572, Komárom-Esztergomban 314 649, Veszprém megyében 361 620 fő.

Az élveszületések száma Komárom-Esztergom megye kivételével emelkedett. Az év első kilenc hónapjában 7911 gyermek jött a világra, 154-gyel (2%-kal) több, mint egy évvel korábban. Az élveszületések száma legjobban, 5,4%-kal Veszprém megyében növekedett, Fejér megyében 1%-kal születtek többen, Komárom-Esztergom megyében pedig 0,3%-kal csökkent az élveszületések száma az előző év azonos időszakához képest.

A halálozások száma Komárom-Esztergom megye kivételével mérséklődött. A régióban januártól szeptember végéig 10 142-en haltak meg, 1,1%-kal (109-cel) kevesebben, mint 2007 azonos időszakában. Veszprém megyében 4,5%-kal, Fejérben 1%-kal csökkent a halálozások száma, Komárom-Esztergom megyében ugyanakkor 2,8%-kal emelkedett.

A születések és a halálozások egyenlegéből adódó természetes fogyás üteme a régió egészét tekintve 10,5%-kal mérséklődött. Fejérben 7,9%-kal, Veszprém megyében 30%-kal lassult, Komárom-Esztergom megyében ugyanakkor 13,1%-kal emelkedett a fogyás mértéke az előző év azonos időszakához viszonyítva.

A csecsemőhalálozások száma 6-tal kevesebb, mint tavaly ilyenkor. A régióban az év első kilenc hónapjában 41 gyermek hunyt el egyéves születésnapja előtt.

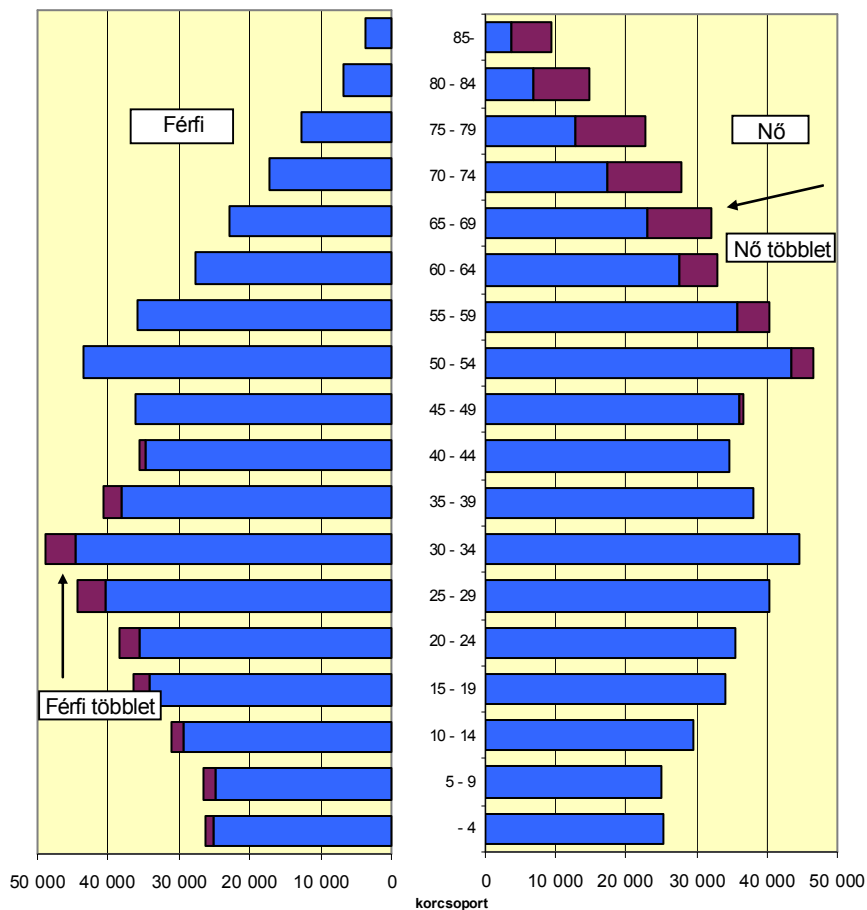
A régióban 2008 szeptember végéig 3699 házasságot kötöttek, 0,6%-kal többet, mint 2007 azonos időszakában. Fejér megyében 0,4%-kal, Komárom-Esztergom megyében 2,7%-kal kevesebben, Veszprém megyében pedig 5,2%-kal többen járultak az anyakönyvvezető elé.

## A lakónépesség nem és korcsoport szerint a Közép-Dunántúlon

2008. január 1.

Életkor	Férfi	Nő	Összesen		1000 férfira jutó nő
			Fő	előző év azonos időpontja = 100,0	
- 4	26 298	25 251	51 549	99,9	960
5 - 9	26 544	24 914	51 458	100,0	939
10 - 14	31 139	29 469	60 608	95,3	946
15 - 19	36 313	34 110	70 423	98,9	939
20 - 24	38 336	35 650	73 986	98,3	930
25 - 29	44 387	40 265	84 652	95,8	907
30 - 34	48 731	44 641	93 372	103,1	916
35 - 39	40 728	38 021	78 749	100,8	934
40 - 44	35 559	34 661	70 220	102,6	975
45 - 49	36 040	36 506	72 546	95,8	1 013
50 - 54	43 585	46 487	90 072	99,5	1 067
55 - 59	35 894	40 299	76 193	101,4	1 123
60 - 64	27 637	32 883	60 520	101,2	1 190
65 - 69	22 962	32 125	55 087	98,9	1 399
70 - 74	17 277	27 906	45 183	102,2	1 615
75 - 79	12 834	22 725	35 559	99,6	1 771
80 - 84	6 869	14 796	21 665	101,7	2 154
85 -	3 622	9 377	12 999	100,9	2 589
<b>ÖSSZESEN</b>	<b>534 755</b>	<b>570 086</b>	<b>1 104 841</b>	<b>99,8</b>	<b>1 066</b>
Ebből: 0 - 14	83 981	79 634	163 615	98,2	948
15 - 64	387 210	383 523	770 733	99,7	990
65 - X	63 564	106 929	170 493	101,7	1 682

### A lakónépesség nem és korcsoport szerint a Közép-Dunántúlon, 2008. január 1.



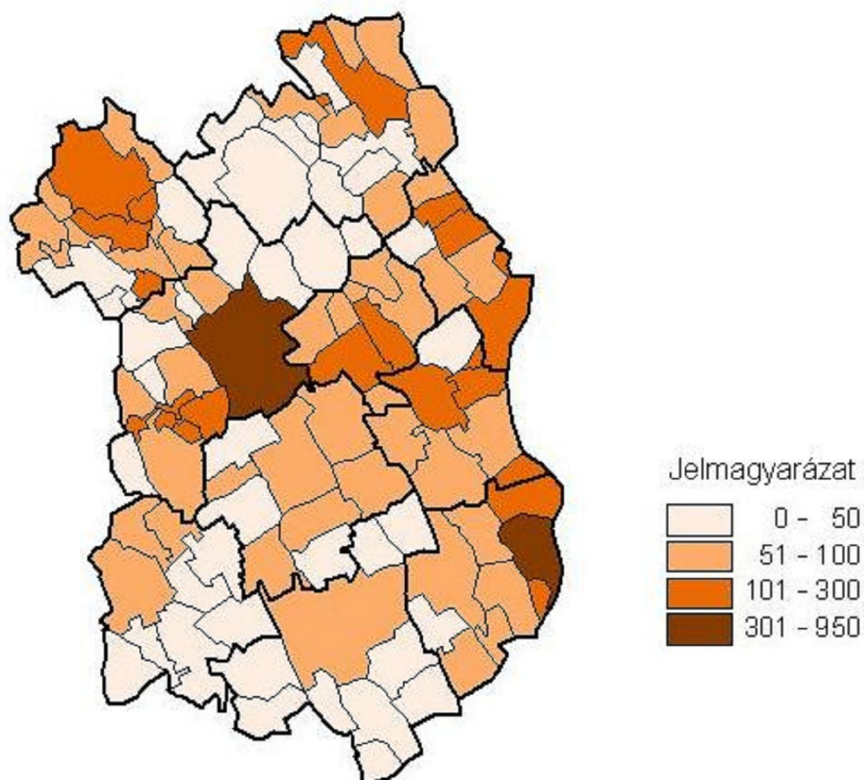
## A lakónéesség nem és korcsoport szerint Fejér megyében

2008. január 1.

Életkor	Férfi	Nő	Összesen		1000 férfira jutó nő
			Fő	előző év azonos időpontja = 100,0	
- 4	10 469	10 095	20 564	100,3	964
5 - 9	10 673	9 738	20 411	100,6	912
10 - 14	12 117	11 610	23 727	94,4	958
15 - 19	14 336	13 604	27 940	99,8	949
20 - 24	14 687	13 388	28 075	98,5	912
25 - 29	17 102	15 713	32 815	96,0	919
30 - 34	19 313	17 684	36 997	103,3	916
35 - 39	15 925	15 088	31 013	101,1	947
40 - 44	13 629	13 225	26 854	103,5	970
45 - 49	13 814	14 036	27 850	95,0	1 016
50 - 54	16 957	17 978	34 935	99,6	1 060
55 - 59	14 141	15 562	29 703	101,7	1 100
60 - 64	10 464	12 556	23 020	102,0	1 200
65 - 69	8 432	12 111	20 543	102,3	1 436
70 - 74	6 599	10 959	17 558	99,4	1 661
75 - 79	4 953	8 666	13 619	102,1	1 750
80 -84	2 590	5 521	8 111	100,3	2 132
85 -	1 289	3 548	4 837	111,5	2 753
<b>ÖSSZESEN</b>	<b>207 490</b>	<b>221 082</b>	<b>428 572</b>	<b>100,0</b>	<b>1 066</b>
Ebből: 0 - 14	33 259	31 443	64 702	98,2	945
15 - 64	150 368	148 834	299 202	100,0	990
65 - X	23 863	40 805	64 668	100,0	1 710

### Népsűrűség Fejér megyében (fő/km<sup>2</sup>)

2008. január 1.



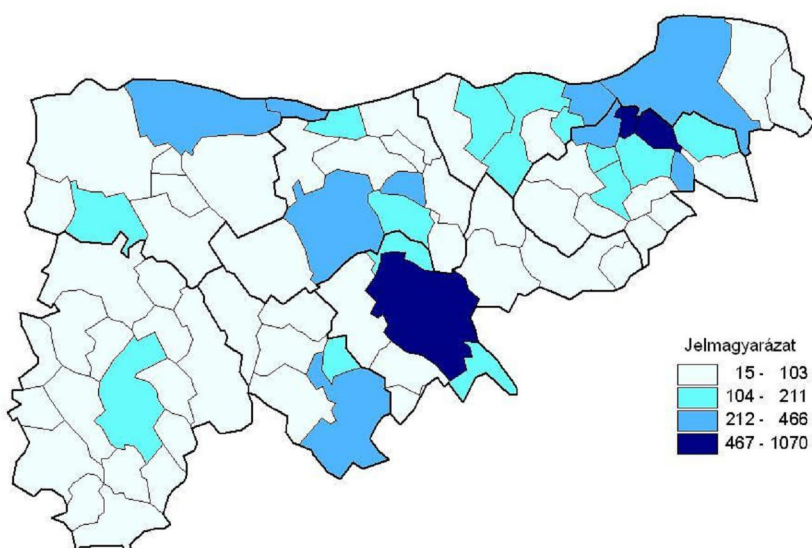
## A lakónépesség nem és korcsoport szerint Komárom-Esztergom megyében

2008. január 1.

Életkor	Férfi	Nő	Összesen		1000 férfira jutó nő
			Fő	előző év azonos időpontja = 100,0	
- 4	7 665	7 180	14 845	100,1	937
5 - 9	7 702	7 301	15 003	100,2	948
10 - 14	8 896	8 409	17 305	95,8	945
15 - 19	10 140	9 542	19 682	99,2	941
20 - 24	10 827	10 123	20 950	99,1	935
25 - 29	12 737	11 488	24 225	94,9	902
30 - 34	14 214	13 205	27 419	104,2	929
35 - 39	11 953	10 719	22 672	100,5	897
40 - 44	10 167	10 014	20 181	102,7	985
45 - 49	10 109	10 356	20 465	96,7	1 024
50 - 54	12 088	13 093	25 181	99,0	1 083
55 - 59	9 949	11 565	21 514	100,8	1 162
60 - 64	7 930	9 520	17 450	101,0	1 201
65 - 69	6 673	9 279	15 952	102,5	1 391
70 - 74	4 878	7 768	12 646	100,2	1 592
75 - 79	3 317	6 229	9 546	101,0	1 878
80 - 84	1 842	4 152	5 994	101,0	2 254
85 -	985	2 634	3 619	108,2	2 674
<b>ÖSSZESEN</b>	<b>152 072</b>	<b>162 577</b>	<b>314 649</b>	<b>99,9</b>	<b>1 069</b>
Ebből: 0 - 14	24 263	22 890	47 153	98,5	943
15 - 64	110 114	109 625	219 739	99,8	996
65 - X	17 695	30 062	47 757	101,8	1 699

## Népsűrűség Komárom-Esztergom megyében (fő/km<sup>2</sup>)

2008. január 1.



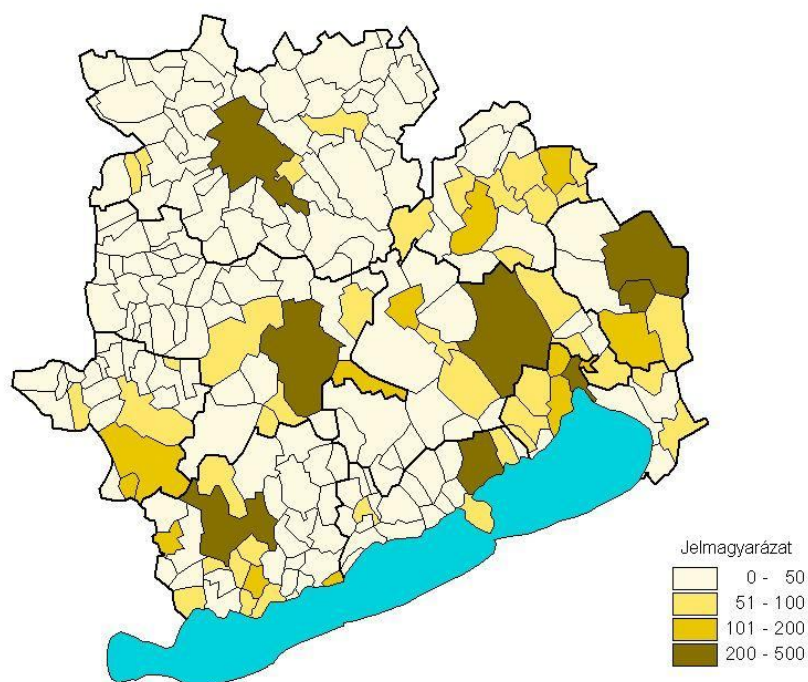
## A lakónépesség nem és korcsoport szerint Veszprém megyében

2008. január 1.

Életkor	Férfi	Nő	Összesen		1000 férfira jutó nő
			Fő	előző év azonos időpontja = 100,0	
- 4	8 164	7 976	16 140	99,1	977
5 - 9	8 169	7 875	16 044	99,0	964
10 - 14	10 126	9 450	19 576	96,0	933
15 - 19	11 837	10 964	22 801	97,7	926
20 - 24	12 822	12 139	24 961	97,5	947
25 - 29	14 548	13 064	27 612	96,3	898
30 - 34	15 204	13 752	28 956	101,8	904
35 - 39	12 850	12 214	25 064	100,7	951
40 - 44	11 763	11 422	23 185	101,6	971
45 - 49	12 117	12 114	24 231	95,8	1 000
50 - 54	14 540	15 416	29 956	99,9	1 060
55 - 59	11 804	13 172	24 976	101,5	1 116
60 - 64	9 243	10 807	20 050	100,5	1 169
65 - 69	7 857	10 735	18 592	101,8	1 366
70 - 74	5 800	9 179	14 979	99,4	1 583
75 - 79	4 564	7 830	12 394	101,8	1 716
80 -84	2 437	5 123	7 560	101,5	2 102
85 -	1 348	3 195	4 543	107,0	2 370
<b>ÖSSZESEN</b>	<b>175 193</b>	<b>186 427</b>	<b>361 620</b>	<b>99,4</b>	<b>1 064</b>
Ebből: 0 - 14	26 459	25 301	51 760	97,9	956
15 - 64	126 728	125 064	251 792	99,3	987
65 - X	22 006	36 062	58 068	101,5	1 639

## Népsűrűség Veszprém megyében (fő/km<sup>2</sup>)

2008. január 1.





## Lakónépesség a régió városaiban

Település	Lakónépesség, fő	
	2007. január 1.	2008. január 1.
<b>Fejér megye</b>		
Székesfehérvár	101 600	101 755
Dunaújváros	50 084	49 183
Adony	3 822	3 831
Bicske	11 641	11 430
Enying	7 064	7 035
Ercsi	8 615	8 563
Gárdony	8 596	8 917
Martonvásár	5 524	5 650
Mór	14 569	14 466
Polgárdi	6 658	6 840
Sárbogárd	13 267	13 146
Velence	4 899	5 019
Városok összesen	236 339	235 835
Községek összesen	192 372	192 737
<b>FEJÉR MEGYE ÖSSZESEN</b>	<b>428 711</b>	<b>428 572</b>
<b>Komárom-Esztergom megye</b>		
Tatabánya	70 541	70 388
Ács	7 223	7 232
Bábolna	3 781	3 763
Dorog	12 203	12 353
Esztergom	30 261	30 523
Kisbér	5 626	5 569
Komárom	19 587	19 563
Lábatlan	5 257	5 165
Nyergesújfalu	7 563	7 603
Oroszlány	19 328	19 133
Tata	24 805	24 751
Városok összesen	206 175	206 043
Községek összesen	108 861	108 606
<b>KOMÁROM-ESZTERGOM MEGYE ÖSSZESEN</b>	<b>315 036</b>	<b>314 649</b>
<b>Veszprém megye</b>		
Veszprém	62 023	62 286
Ajka	30 213	29 998
Badacsonytomaj	2 233	2 220
Balatonalmádi	8 786	8 795
Balatonfüred	13 186	13 279
Balatonfűzfő	4 333	4 245
Berhida	6 032	6 024
Devecser	4 922	4 875
Herend	3 513	3 533
Pápa	33 080	32 617
Sümeg	6 473	6 467
Tapolca	16 732	16 513
Várpalota	20 927	20 835
Zirc	7 247	7 157
Városok összesen	219 700	218 844
Községek összesen	144 006	142 776
<b>VESZPRÉM MEGYE ÖSSZESEN</b>	<b>363 706</b>	<b>361 620</b>

## Népmozgalmi események a Közép-Dunántúlon

Időszak	Házasság- kötés	Élve- születés	Halálozás	Természetes szaporodás, ill. fogyás (-)	Egy éven aluli meghaltak
2007. I. negyedév	510	2 433	3 438	-1 005	11
I. félév	1 820	4 907	6 839	-1 932	24
I-III. negyedév	3 676	7 757	10 251	-2 494	47
<b>Év</b>	4 353	10 322	13 844	-3 522	66
2008. I. negyedév	511	2 559	3 628	-1 069	13
I. félév	1 844	5 115	6 983	-1 868	28
I-III. negyedév	3 699	7 911	10 142	-2 231	41
<b>Év</b>					
A 2008. I-III. negyedévév az előző év azonos időszakának %-ában	100,6	102,0	98,9	89,5	87,2

## A népmozgalmi események Fejér megyében

Időszak	Házasság- kötés	Élve- születés	Halálozás	Természetes szaporodás, ill. fogyás (-)	Egy éven aluli meghaltak
2007. I. negyedév	194	977	1 320	-343	7
I. félév	697	1 915	2 606	-691	15
I-III. negyedév	1 423	3 051	3 923	-872	23
<b>Év</b>	1 687	4 078	5 229	-1 151	32
2008. I. negyedév	201	1 008	1 399	-391	5
I. félév	718	1 946	2 671	-725	9
I-III. negyedév	1 417	3 081	3 884	-803	15
<b>Év</b>					
A 2008. I-III. negyedévév az előző év azonos időszakának %-ában	99,6	101,0	99,0	92,1	65,2

## A népmozgalmi események Komárom-Esztergom megyében

Időszak	Házasság- kötés	Élve- születés	Halálozás	Természetes szaporodás, ill. fogyás (-)	Egy éven aluli meghaltak
2007. I. negyedév	158	705	1 013	-308	4
I. félév	556	1 454	1 983	-529	8
I-III. negyedév	1 109	2 280	2 959	-679	18
<b>Év</b>	1 298	3 014	4 016	-1 002	24
2008. I. negyedév	140	748	1 095	-347	6
I. félév	520	1 507	2 091	-584	11
I-III. negyedév	1 079	2 274	3 042	-768	16
<b>Év</b>					
A 2008. I-III. negyedévévé az előző év azonos időszakának %-ában	97,3	99,7	102,8	113,1	88,9

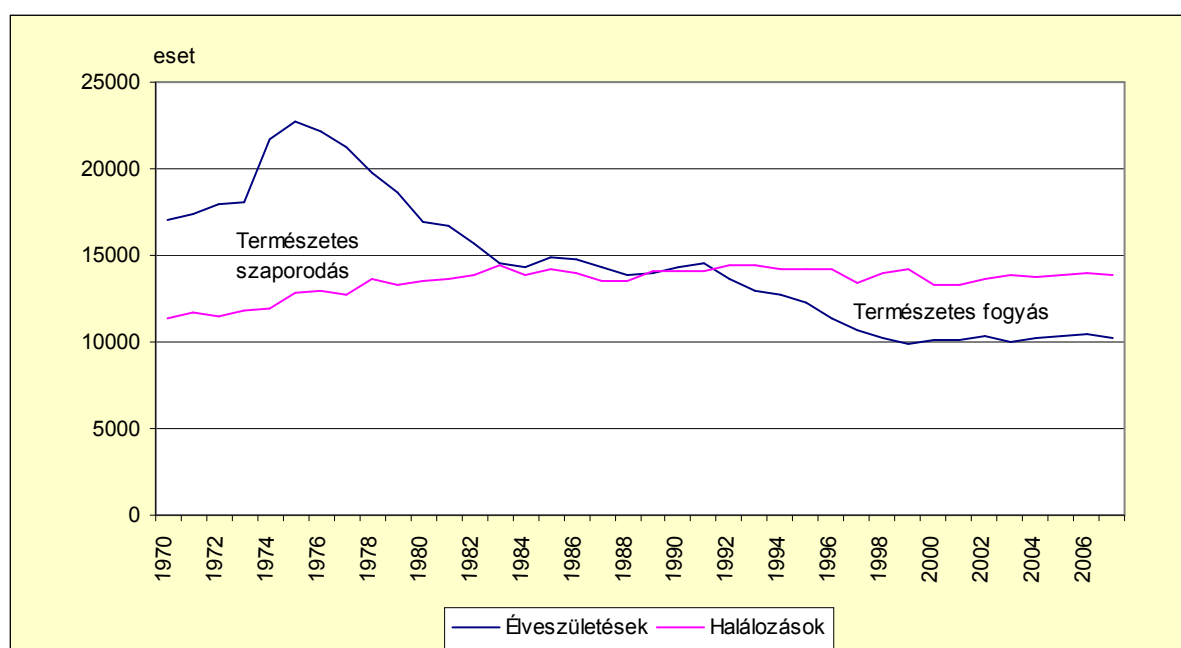
## A népmozgalmi események Veszprém megyében

Időszak	Házasság- kötés	Élve- születés	Halálozás	Természetes szaporodás, ill. fogyás (-)	Egy éven aluli meghaltak
2007. I. negyedév	158	751	1 105	-354	-
I. félév	567	1 538	2 250	-712	1
I-III. negyedév	1 144	2 426	3 369	-943	6
<b>Év</b>	1 368	3 230	4 599	-1 369	10
2008. I. negyedév	170	803	1 134	-331	2
I. félév	606	1 662	2 221	-559	8
I-III. negyedév	1 203	2 556	3 216	-660	10
<b>Év</b>					
A 2008. I-III. negyedévévé az előző év azonos időszakának %-ában	105,2	105,4	95,5	70,0	166,7

**Az élveszületések száma az anya tényleges lakóhelye szerint  
a Közép-Dunántúlon  
2008. I-III. negyedév**

Megnevezés	Élveszületés		
	fiú	lány	Összesen
Megyei jogú városok összesen	1 007	1 088	2 095
Városok összesen (a megyei jogúak nélkül)	1 403	1 294	2 697
Községek összesen	1 598	1 521	3 119
<b>Fejér megye összesen</b>	<b>1 549</b>	<b>1 532</b>	<b>3 081</b>
<b>Komárom-Esztergom megye összesen</b>	<b>1 166</b>	<b>1 108</b>	<b>2 274</b>
<b>Veszprém megye összesen</b>	<b>1 293</b>	<b>1 263</b>	<b>2 556</b>
<b>KÖZÉP-DUNÁNTÚLI RÉGIÓ ÖSSZESEN</b>	<b>4 008</b>	<b>3 903</b>	<b>7 911</b>
<b>Előző év azonos időszaka = 100,0</b>			
Megyei jogú városok összesen	94,8	111,6	102,8
Városok összesen (a megyei jogúak nélkül)	105,2	98,6	101,9
Községek összesen	101,6	101,7	101,6
<b>Fejér megye összesen</b>	<b>97,2</b>	<b>105,4</b>	<b>101,0</b>
<b>Komárom-Esztergom megye összesen</b>	<b>100,2</b>	<b>99,3</b>	<b>99,7</b>
<b>Veszprém megye összesen</b>	<b>106,7</b>	<b>104,1</b>	<b>105,4</b>
<b>KÖZÉP-DUNÁNTÚLI RÉGIÓ ÖSSZESEN</b>	<b>101,0</b>	<b>103,2</b>	<b>102,0</b>

**A természetes szaporodás, illetve fogyás alakulása a Közép-Dunántúlon**



**Az élvészületések száma az anya tényleges lakóhelye szerint Fejér megyében**  
2008. I-III. negyedév

Megnevezés	Élvészületés		
	Fiú	lány	összesen
Dunaújváros	165	139	304
Székesfehérvár	333	416	749
<b>Megyei jogú városok összesen</b>	<b>498</b>	<b>555</b>	<b>1 053</b>
Adony	10	11	21
Bicske	45	34	79
Enying	28	23	51
Ercsi	43	31	74
Gárdony	35	29	64
Martonvásár	18	21	39
Mór	51	60	111
Polgárdi	22	26	48
Sárbogárd	51	51	102
Velence	17	18	35
<b>Városok összesen</b>	<b>320</b>	<b>304</b>	<b>624</b>
<b>Községek összesen</b>	<b>731</b>	<b>673</b>	<b>1 404</b>
<b>MEGYE ÖSSZESEN</b>	<b>1 549</b>	<b>1 532</b>	<b>3 081</b>
<b>Előző év azonos időszaka=100,0</b>			
Dunaújváros	110,0	105,3	107,8
Székesfehérvár	82,8	118,2	99,3
<b>Megyei jogú városok összesen</b>	<b>90,2</b>	<b>114,7</b>	<b>101,6</b>
Adony	200,0	157,1	175,0
Bicske	90,0	73,9	82,3
Enying	100,0	82,1	91,1
Ercsi	104,9	91,2	98,7
Gárdony	125,0	90,6	106,7
Martonvásár	72,0	140,0	97,5
Mór	91,1	115,4	102,8
Polgárdi	66,7	86,7	76,2
Sárbogárd	113,3	113,3	113,3
Velence	100,0	85,7	92,1
<b>Városok összesen</b>	<b>97,6</b>	<b>98,1</b>	<b>97,8</b>
<b>Községek összesen</b>	<b>102,5</b>	<b>102,0</b>	<b>102,3</b>
<b>MEGYE ÖSSZESEN</b>	<b>97,2</b>	<b>105,4</b>	<b>101,0</b>

**Az élveszületések száma az anya tényleges lakóhelye szerint  
Komárom-Esztergom megyében  
2008. I-III. negyedév**

Megnevezés	Élveszületés		
	Fiú	lány	összesen
Tatabánya	276	278	554
<b>Megyei jogú város összesen</b>	276	278	554
Ács	31	15	46
Bábolna	12	14	26
Dorog	50	42	92
Esztergom	127	131	258
Kisbér	28	22	50
Komárom	82	69	151
Lábatlan	21	14	35
Nyergesújfalu	28	21	49
Oroszlány	67	56	123
Tata	83	84	167
<b>Városok összesen</b>	529	468	997
<b>Községek összesen</b>	361	362	723
<b>MEGYE ÖSSZESEN</b>	1 166	1 108	2 274
<b>Előző év azonos időszaka=100,0</b>			
Tatabánya	90,8	104,9	97,4
<b>Megyei jogú város összesen</b>	90,8	104,9	97,4
Ács	163,2	53,6	97,9
Bábolna	133,3	155,6	144,4
Dorog	104,2	85,7	94,8
Esztergom	109,5	105,6	107,5
Kisbér	116,7	122,2	119,0
Komárom	120,6	106,2	113,5
Lábatlan	131,3	77,8	102,9
Nyergesújfalu	80,0	67,7	74,2
Oroszlány	103,1	78,9	90,4
Tata	89,2	96,6	92,8
<b>Városok összesen</b>	107,3	93,6	100,4
<b>Községek összesen</b>	98,4	103,1	100,7
<b>MEGYE ÖSSZESEN</b>	100,2	99,3	99,7

**Az élveszületések száma az anya tényleges lakóhelye szerint Veszprém megyében  
2008. I-III. negyedév**

Megnevezés	Élveszületés		
	Fiú	lány	összesen
Veszprém	233	255	488
<b>Megyei jogú város összesen</b>	233	255	488
Ajka	98	102	200
Badacsonytomaj	8	13	21
Balatonalmádi	30	27	57
Balatonfüred	52	36	88
Balatonfűzfő	17	17	34
Berhida	27	17	44
Devecser	21	23	44
Herend	9	18	27
Pápa	119	96	215
Sümeg	10	20	30
Tapolca	52	54	106
Várpalota	83	77	160
Zirc	28	22	50
<b>Városok összesen</b>	554	522	1 076
<b>Községek összesen</b>	506	486	992
<b>MEGYE ÖSSZESEN</b>	1 293	1 263	2 556
<b>Előző év azonos időszaka = 100,0</b>			
Veszprém	113,1	112,8	113,0
<b>Megyei jogú város összesen</b>	113,1	112,8	113,0
Ajka	108,9	120,0	114,3
Badacsonytomaj	266,7	325,0	3-szoros
Balatonalmádi	136,4	112,5	123,9
Balatonfüred	133,3	66,7	94,6
Balatonfűzfő	141,7	170,0	154,5
Berhida	93,1	89,5	91,7
Devecser	72,4	176,9	104,8
Herend	150,0	138,5	142,1
Pápa	112,3	101,1	107,0
Sümeg	38,5	74,1	56,6
Tapolca	115,6	81,8	95,5
Várpalota	100,0	122,2	109,6
Zirc	121,7	75,9	96,2
<b>Városok összesen</b>	108,0	104,0	106,0
<b>Községek összesen</b>	102,6	100,2	101,4
<b>MEGYE ÖSSZESEN</b>	106,7	104,1	105,4

## A halálozások száma a meghaltak tényleges lakóhelye szerint a Közép-Dunántúlon

Megnevezés	Halálozás		Csecsemőhalálozás	
	2008. I-III. negyedév	2007. I-III. negyedév =100,0	2008. I-III. negyedév	2007. I-III. negyedév
Megyei jogú városok összesen	2 369	98,1	12	14
Városok összesen (a megyei jogúak nélkül)	3 358	99,0	11	15
Községek összesen	4 415	100,1	18	18
<b>Fejér megye összesen</b>	3 884	99,0	15	23
<b>Komárom-Esztergom megye összesen</b>	3 042	102,8	16	18
<b>Veszprém megye összesen</b>	3 216	95,5	10	6
<b>KÖZÉP-DUNÁNTÚLI RÉGIÓ ÖSSZESEN</b>	10 142	98,9	41	47

## A halálozások száma a meghaltak tényleges lakóhelye szerint Fejér megyében

Megnevezés	Halálozás		Csecsemőhalálozás	
	2008. I-III. negyedév	2007. I-III. negyedév =100,0	2008. I-III. negyedév	2007. I-III. negyedév
Dunaújváros	460	91,1	1	1
Székesfehérvár	787	96,9	3	5
<b>Megyei jogú városok összesen</b>	1 247	94,7	4	6
Adony	45	112,5	1	-
Bicske	88	79,3	-	1
Enying	78	106,8	-	1
Ercsi	72	100,0	2	1
Gárdony	75	78,1	-	-
Martonvásár	58	120,8	-	-
Mór	99	90,0	-	-
Polgárdi	72	102,9	-	2
Sárbogárd	127	111,4	-	1
Velence	39	105,4	-	-
<b>Városok összesen</b>	753	97,7	3	6
<b>Községek összesen</b>	1 884	103,2	8	11
<b>MEGYE ÖSSZESEN</b>	3 884	99,0	15	23



**A halálozások száma a meghaltak tényleges lakóhelye szerint  
Komárom-Esztergom megyében**

Megnevezés	Halálozás		Csecsemőhalálozás	
	2008. I-III. negyedév	2007. I-III. negyedév =100,0	2008. I-III. negyedév	2007. I-III. negyedév
Tatabánya	666	100,5	6	7
<b>Megyei jogú városok összesen</b>	666	100,5	6	7
Ács	57	95,0	-	-
Bábolna	31	124,0	-	-
Dorog	125	117,9	1	1
Esztergom	271	96,4	-	2
Kisbér	86	111,7	-	1
Komárom	167	103,1	1	2
Lábatlan	52	110,6	-	-
Nyergesújfalu	54	105,9	1	-
Oroszlány	194	104,3	-	1
Tata	204	93,2	1	1
<b>Városok összesen</b>	1 241	102,2	4	8
<b>Községek összesen</b>	1 135	105,6	6	3
<b>MEGYE ÖSSZESEN</b>	3 042	102,8	16	18

**A halálozások száma a meghaltak tényleges lakóhelye szerint Veszprém megyében**

Megnevezés	Halálozás		Csecsemőhalálozás	
	2008. I-III. negyedév	2007. I-III. negyedév =100,0	2008. I-III. negyedév	2007. I-III. negyedév
Veszprém	456	105,1	2	1
<b>Megyei jogú városok összesen</b>	456	105,1	2	1
Ajka	234	97,9	1	1
Badacsonytomaj	27	135,0	1	-
Balatonalmádi	67	85,9	-	-
Balatonfüred	102	103,0	-	-
Balatonfűzfő	52	82,5	-	-
Berhida	74	96,1	1	-
Devecser	56	91,8	-	-
Herend	24	100,0	-	-
Pápa	274	93,5	-	-
Sümeg	76	86,4	-	-
Tapolca	125	93,3	1	-
Várpalota	188	110,6	-	-
Zirc	65	106,6	-	-
<b>Városok összesen</b>	1 364	96,9	4	1
<b>Községek összesen</b>	1 396	92,5	4	4
<b>MEGYE ÖSSZESEN</b>	3 216	95,5	10	6

**A házasságkötések száma és a természetes szaporodás,  
illetve fogyás a Közép-Dunántúlon**

Megnevezés	Házasságkötés		Természetes szaporodás, illetve fogyás (-)	
	2008. I-III. negyedév	2007. I-III. negyedév =100,0	2008. I-III. negyedév	2007. I-III. negyedév
Megyei jogú városok összesen	1 164	102,9	-274	-378
Városok összesen (a megyei jogúak nélkül)	1 300	103,0	-661	-761
Községek összesen	1 235	97,9	-1 296	-1 355
<b>Fejér megye összesen</b>	1 417	99,6	-803	-872
<b>Komárom-Esztergom megye összesen</b>	1 079	97,3	-768	-679
<b>Veszprém megye összesen</b>	1 203	105,2	-660	-943
<b>KÖZÉP-DUNÁNTÚLI RÉGIÓ ÖSSZESEN</b>	3 699	100,6	-2 231	-2 494

**A házasságkötések száma és a természetes szaporodás,  
illetve fogyás Fejér megyében**

Megnevezés	Házasságkötés		Természetes szaporodás, illetve fogyás (-)	
	2008. I-III. negyedév	2007. I-III. negyedév =100,0	2008. I-III. negyedév	2007. I-III. negyedév
Dunaújváros	193	106,0	-156	-223
Székesfehérvár	435	106,9	-38	-58
<b>Megyei jogú városok összesen</b>	628	106,6	-194	-281
Adony	11	157,1	-24	-28
Bicske	38	108,6	-9	-15
Enying	20	76,9	-27	-17
Ercsi	18	62,1	2	3
Gárdony	32	145,5	-11	-38
Martonvásár	22	157,1	-19	-8
Mór	49	102,1	12	-2
Polgárdi	20	111,1	-24	-7
Sárbogárd	36	90,0	-25	-24
Velence	19	118,8	-4	1
<b>Városok összesen</b>	265	103,9	-129	-135
<b>Községek összesen</b>	524	91,9	-480	-456
<b>MEGYE ÖSSZESEN</b>	1 417	100,2	-803	-872

**A házasságkötések száma és a természetes szaporodás,  
illetve fogyás Komárom-Esztergom megyében**

Megnevezés	Házasságkötés		Természetes szaporodás, illetve fogyás (-)	
	2008. I-III. negyedév	2007. I-III. negyedév =100,0	2008. I-III. negyedév	2007. I-III. negyedév
Tatabánya	258	90,5	-113	- 95
<b>Megyei jogú városok összesen</b>	258	90,5	-113	- 95
Ács	18	120,0	-11	-13
Bábolna	10	83,3	-5	-7
Dorog	64	108,5	-33	-9
Esztergom	115	92,7	-13	-42
Kisbér	13	81,3	-36	-36
Komárom	84	113,5	-16	-29
Lábatlan	27	192,9	-17	-13
Nyergesújfalú	31	96,9	-5	15
Oroszlány	45	72,6	-71	-51
Tata	80	97,6	-37	-39
<b>Városok összesen</b>	487	99,4	-244	-224
<b>Községek összesen</b>	334	101,2	-412	-360
<b>MEGYE ÖSSZESEN</b>	1 079	97,6	-769	-679

**A házasságkötések száma és a természetes szaporodás,  
illetve fogyás Veszprém megyében**

Megnevezés	Házasságkötés		Természetes szaporodás, illetve fogyás (-)	
	2008. I-III. negyedév	2007. I-III. negyedév =100,0	2008. I-III. negyedév	2007. I-III. negyedév
Veszprém	278	108,2	32	-2
<b>Megyei jogú városok összesen</b>	278	108,2	32	-2
Ajka	123	121,8	-34	-66
Badacsonytomaj	10	166,7	-6	-13
Balatonalmádi	30	111,1	-10	-34
Balatonfüred	58	118,4	-14	-6
Balatonfűzfő	14	70,0	-18	-43
Berhida	19	90,5	-30	-29
Devecser	9	69,2	-12	-19
Herend	11	78,6	3	-5
Pápa	91	103,4	-59	-94
Sümege	19	126,7	-46	-36
Tapolca	61	117,3	-19	-23
Várpalota	75	84,3	-28	-24
Zirc	28	127,3	-15	-9
<b>Városok összesen</b>	548	106,0	-288	-401
<b>Községek összesen</b>	377	104,1	-404	-540
<b>MEGYE ÖSSZESEN</b>	1203	105,9	-660	-943

## Módszertani megjegyzések

**A kiadványban a területi adatokat 2008. január elsejei közigazgatási állapotnak megfelelően közöljük. A 2008. évi évközi adatok előzetes, részben becsült adatok.**

**Népesség:** a területi egységek népességszámának meghatározása a lakónépesség fogalma szerint történik. Ez az adott területen lakóhellyel rendelkező és másutt tartózkodási hellyel nem rendelkező magyar állampolgárok, valamint az ugyanezen területen tartózkodási hellyel rendelkező magyar állampolgárok és az adott területen a BM Bevándorlási és Állampolgársági Hivatal nyilvántartása szerint lakó külföldi állampolgárok együttes száma.

**Természetes szaporodás (fogyás):** az élveszületések és a halálozások különbözete.

**Tényleges szaporodás, illetve fogyás:** a természetes szaporodás (fogyás) és a vándorlási (belföldi és nemzetközi) különbözet összege.

**Élveszületés:** olyan magzat világrajövele, aki az életnek valamilyen jelét (mint légzés vagy szívműködés, illetőleg köldökzsinór-pulzáció) adja, tekintet nélkül arra, hogy mennyi ideig volt az anya méhében és mennyi ideig élt.

**Halálozás:** az élet minden jelének végleges elmúlása az élveszületés megtörténte után bármikor, azaz az életműködésnek a születés utáni megszűnése, a feléledés képessége nélkül.

**Csecsemőhalálozás:** az élveszületést követően az egyéves kor betöltése előtt bekövetkezett halálozás. A halvaszületett és a születésének évfordulóján meghalt gyermek nem csecsemőhalott.

**Házasságkötés:** a hivatalosan eljáró anyakönyvvezető előtt - két tanú jelenlétében - kötött házasság. A területi adatok csoportosításánál a csoportosítás alapja a feleség utolsó tényleges lakóhelye.

A kiadvány összeállításánál felhasználtuk a Népmozgalom, 2007, valamint a Demográfiai Évkönyv, 2006 című KSH kiadványokat.