

# Ingyatlan- adattár

**Magyarországi  
lakasárok**



ImmoPress-KSH

1999

# Budapest



	<b>darab- szám</b>	<b>átlagár (Ft/m<sup>2</sup>)</b>
családi ház	289	69 000
többlakásos társasház	21 891	63 000
panel	1 270	50 000
kínálati lakásarak*	16 564	68 272

\* A HUNINFOR Informatikai és Szolgáltató Kft. adatai

Az ingatlan helye	A Z I N G A T L A N T Í P U S A						Kínálati lakásárak	
	családi ház		többlakásos társasház		panel		átlagár (Ft/m <sup>2</sup> )	darab-szám
	átlagár (E Ft/m <sup>2</sup> )	darab-szám	átlagár (E Ft/m <sup>2</sup> )	darab-szám	átlagár (E Ft/m <sup>2</sup> )	darab-szám		
<b>I. kerület</b>								
ALADÁR U.	-	-	81	7	-	-	98 333	4
ALAGÚT U.	-	-	66	5	-	-	73 883	19
ATTILA U.	-	-	75	101	-	-	81 634	125
AVAR U.	-	-	57	3	-	-	-	-
BATTHYÁNY U.	-	-	73	34	-	-	86 533	44
BEM RKP.	-	-	95	3	-	-	-	-
CSALOGÁNY U.	-	-	86	25	-	-	111 742	10
DERÉK U.	-	-	123	3	-	-	-	-
DEZSŐ U.	-	-	67	3	-	-	-	-
DONÁTI U.	-	-	137	12	-	-	107 800	7
DÖBRENTEI U.	-	-	74	6	-	-	94 600	9
FARKASBÍRÓ U.	-	-	105	3	-	-	-	-
FENYŐ U.	-	-	77	4	-	-	-	-
FŐ U.	-	-	69	23	-	-	83 892	33
GELLÉRTHEGY U.	-	-	83	17	-	-	104 779	14
HALÁSZ U.	-	-	75	9	-	-	84 925	7
HATTYÚ U.	-	-	75	19	-	-	69 984	31
HEGYALJA U.	-	-	86	17	-	-	95 421	16
HUNYADI J. U.	-	-	70	12	-	-	89 713	24
ISKOLA U.	-	-	153	9	-	-	-	-
JÉGVÉREM U.	-	-	84	3	-	-	101 125	7
KOSCIUSZKO T. U.	-	-	62	4	-	-	84 755	8
KRISZTINA KÖRÚT	-	-	74	14	-	-	99 471	16
KUNY D. U.	-	-	76	5	-	-	91 588	11
LOGODI U.	-	-	82	32	-	-	106 979	41
LOVAS U.	-	-	99	6	-	-	143 567	4
MÁRIA TÉR	-	-	78	6	-	-	86 000	3
MÁRVÁNY U.	-	-	69	7	-	-	75 600	7
MÁTRAY U.	-	-	75	8	-	-	110 733	4
MÉSZÁROS U.	-	-	69	24	-	-	79 617	25
MIHÁLY U.	-	-	59	3	-	-	-	-
MIKÓ U.	-	-	76	5	-	-	126 025	6
NAPHEGY U.	-	-	92	26	-	-	103 229	34
OROM U.	-	-	237	3	-	-	-	-
OSTROM U.	-	-	67	13	-	-	80 604	17
PÁLYA U.	-	-	70	3	-	-	-	-
PAULER U.	-	-	81	7	-	-	-	-
SZABÓ I. U.	-	-	117	16	-	-	111 744	13
SZALAG U.	-	-	175	7	-	-	-	-
SZÉNA TÉR	-	-	63	4	-	-	97 500	7
SZIRTES U.	-	-	96	12	-	-	-	-
TÁBOR U.	-	-	88	3	-	-	-	-
TIGRIS U.	-	-	79	7	-	-	147 800	3

Az Ingatlan helye	A Z I N G A T L A N T Í P U S A						Kínálati lakásárak	
	családi ház		többlakásos társasház		panel		átlagár (Ft/m <sup>2</sup> )	darab-szám
	átlagár (E Ft/m <sup>2</sup> )	darab-szám	átlagár (E Ft/m <sup>2</sup> )	darab-szám	átlagár (E Ft/m <sup>2</sup> )	darab-szám		
TOLDY F. U.	-	-	94	17	-	-	105 088	15
TÓTH Á. SÉTÁNY	-	-	183	3	-	-	-	-
ÚRI U.	-	-	157	7	-	-	-	-
VÁM U.	-	-	92	5	-	-	-	-
VÁRALJA U.	-	-	102	3	-	-	86 184	6
VÁRFOK U.	-	-	105	19	-	-	95 550	12
VÉRMEZŐ U.	-	-	80	7	-	-	73 508	17
<b>I. ker. összesen</b>	-	-	<b>86</b>	<b>594</b>	-	-	<b>96 664</b>	<b>599</b>
<b>II. kerület</b>								
ADY E. U.	-	-	228	6	-	-	97 000	4
ÁLDÁS U.	-	-	121	8	-	-	-	-
ALSÓ ZÖLDMÁLI ÚT	-	-	104	6	-	-	111 638	21
ALSÓVÖLGY U.	-	-	84	3	-	-	-	-
ALVINCI U.	-	-	108	12	-	-	133 400	7
APOSTOL U.	-	-	106	14	-	-	139 975	4
ÁRPÁD FEJEDELEM ÚTJA	-	-	73	8	-	-	75 233	22
ÁRVÁCSKA U.	-	-	72	3	-	-	-	-
BARSI U.	-	-	110	3	-	-	-	-
BATYU U.	-	-	133	3	-	-	-	-
BÉCSI ÚT.	-	-	137	10	-	-	-	-
BEM J. U.	-	-	79	11	-	-	97 558	10
BEM RKP.	-	-	78	7	-	-	-	-
BIMBÓ U.	-	-	102	34	-	-	104 892	44
BORBOLYA U.	-	-	73	3	-	-	-	-
BUDAKESZI ÚT.	-	-	85	10	-	-	103 656	12
BUDAY L. U.	-	-	61	8	-	-	80 435	16
CIMBALOM U.	-	-	109	3	-	-	-	-
CSALÁN U.	-	-	104	13	-	-	129 088	9
CSALIT U.	-	-	116	3	-	-	-	-
CSALOGÁNY U.	-	-	70	16	-	-	103 713	15
CSEJTEI U.	-	-	223	16	-	-	132 500	5
CSOPAKI U.	-	-	158	3	-	-	-	-
ENDRŐDI S. U.	-	-	126	4	-	-	119 300	4
ERŐD U.	-	-	72	6	-	-	76 692	16
ESZTER U.	-	-	138	6	-	-	54 933	4
EZREDES U.	-	-	77	3	-	-	99 150	6
FAZEKAS U.	-	-	84	8	-	-	96 125	8
FELSŐ ZÖLDMÁLI ÚT	-	-	109	12	-	-	131 075	17
FÉNY U.	-	-	67	4	-	-	71 229	12
FERENCHEGYI LÉPCSŐ	-	-	160	3	-	-	-	-
FILLÉR U.	-	-	88	39	-	-	107 050	41
FORINT U.	-	-	79	6	-	-	84 733	8
FŐ U.	-	-	70	14	-	-	83 983	13
FRANKEL L. U.	-	-	66	38	-	-	84 788	48

Az ingatlan helye	A Z I N G A T L A N T Í P U S A						Kínálati lakásárak	
	családi ház		többlakásos társasház		panel		átlagár (Ft/m <sup>2</sup> )	darab-szám
	átlagár (E Ft/m <sup>2</sup> )	darab-szám	átlagár (E Ft/m <sup>2</sup> )	darab-szám	átlagár (E Ft/m <sup>2</sup> )	darab-szám		
FÜGE U.	-	-	110	3	-	-	120 725	4
GÁBOR Á. U.	-	-	113	7	-	-	124 358	9
GANZ U.	-	-	93	4	-	-	100 134	7
GUYON KÖZ	-	-	115	3	-	-	134 667	3
HANKÓCZY J. U.	-	-	118	5	-	-	124 767	3
HARCSA U.	-	-	70	4	-	-	88 275	3
HERMANN O. U.	-	-	78	9	-	-	134 658	9
HORVÁT U.	-	-	91	11	-	-	97 354	16
HÚVÖSVÖLGYI ÚT	-	-	90	25	-	-	117 975	19
JÓZSEFHEGYI U.	-	-	143	3	-	-	-	-
JURÁNYI U.	-	-	66	5	-	-	95 050	7
KACSA U.	-	-	74	5	-	-	70 675	6
KANDÓ K. U.	-	-	73	5	-	-	-	-
KAPÁS U.	-	-	88	8	-	-	96 250	12
KÁPLÁR U.	-	-	84	10	-	-	91 694	11
KAPY U.	-	-	134	4	-	-	109 625	5
KELEMEN L. U.	-	-	92	12	-	-	112 556	5
KELETI K. U.	-	-	75	26	-	-	89 425	60
KISRÓKUS U.	-	-	69	7	-	-	88 042	13
KOMJÁDI B. U.	-	-	75	3	-	-	-	-
KURUCLESI U.	-	-	113	5	-	-	142 750	7
LABANC U.	-	-	121	11	-	-	103 650	4
LAJOS U.	-	-	66	5	-	-	95 175	8
LEPKE U.	-	-	192	7	-	-	77 325	3
LÉVAY U.	-	-	117	3	-	-	126 025	4
LORÁNTFFY U.	-	-	111	5	-	-	-	-
LÖVŐHÁZ U.	-	-	82	25	-	-	93 492	21
LUKÁCS U.	-	-	65	3	-	-	79 833	6
LUPÉNY U.	-	-	92	3	-	-	-	-
MANDULA U.	-	-	140	5	-	-	-	-
MARGIT KÖRÚT	-	-	71	68	-	-	78 425	111
MARGIT U.	-	-	62	3	-	-	-	-
MÁRIAREMETEI ÚT	95	3	124	3	-	-	128 150	4
MECSET U.	-	-	89	3	-	-	83 088	12
MEDVE U.	-	-	86	3	-	-	118 033	8
MIKES K. U.	115	3	-	-	-	-	-	-
MURAKÖZI U.	-	-	91	4	-	-	113 450	4
NAGYAJTAI U.	-	-	94	4	-	-	-	-
NAGYBÁNYAI U.	-	-	109	7	-	-	124 200	7
NYÚL U.	-	-	89	10	-	-	99 125	24
ORSÓ U.	-	-	100	6	-	-	-	-
ŐZGIDA U.	-	-	127	4	-	-	-	-
PASARÉTI U.	-	-	109	31	-	-	111 150	34
PATAKHEGYI U.	-	-	83	4	-	-	-	-

Az ingatlan helye	A Z I N G A T L A N T Í P U S A						Kínálati lakásárak	
	családi ház		többlakásos társasház		panel		átlagár (Ft/m <sup>2</sup> )	darab-szám
	átlagár (E Ft/m <sup>2</sup> )	darab-szám	átlagár (E Ft/m <sup>2</sup> )	darab-szám	átlagár (E Ft/m <sup>2</sup> )	darab-szám		
PETREZSELYEM U.	-	-	104	4	-	-	130 034	6
PITYPANG U.	-	-	137	3	-	-	-	-
PUSZTASZERI U.	-	-	136	11	-	-	117 871	20
RÉT U.	-	-	94	3	-	-	-	-
RETEK U.	-	-	78	10	-	-	86 300	18
RIBÁRY U.	-	-	136	3	-	-	109 050	4
RÓKUSHEGYI LÉPCSŐ	-	-	94	5	-	-	126 700	6
RÓMER FLÓRIS U.	-	-	98	18	-	-	94 638	13
RÓZSAHEGY U.	-	-	92	6	-	-	-	-
RUSZTI U.	-	-	70	5	-	-	-	-
SPÁHI U.	-	-	236	3	-	-	-	-
SZALAMANDRA U.	-	-	202	6	-	-	-	-
SZÁSZ KÁROLY U.	-	-	59	21	-	-	75 359	42
SZÉHER U.	-	-	108	8	-	-	126 925	8
SZÉPVÖLGYI ÚT	-	-	80	7	-	-	127 138	11
SZERB ANTAL U.	-	-	85	3	-	-	110 534	11
SZIKLA U.	-	-	197	4	-	-	-	-
SZILÁGYI ERZSÉBET FASOR	-	-	71	18	-	-	103 896	41
TAPOLCSÁNYI U.	-	-	69	4	-	-	-	-
TÁROGATÓ U.	-	-	104	20	-	-	130 767	10
TOROCKÓ U.	-	-	120	4	-	-	-	-
TÖLGYFA U.	-	-	62	3	-	-	65 672	12
TÖRÖK U.	-	-	60	11	-	-	69 750	16
TÖRÖKVESZ ÚT	-	-	110	29	-	-	116 729	26
TÖVIS U.	-	-	115	6	-	-	-	-
TROMBITÁS U.	-	-	81	5	-	-	-	-
UTAS U.	-	-	153	3	-	-	-	-
ÜRÖMI U.	-	-	176	12	-	-	92 575	4
VARSÁNYI I. U.	-	-	69	16	-	-	84 933	16
VÉRHALOM U.	-	-	120	8	-	-	129 350	6
VERSEC SOR	-	-	64	3	-	-	-	-
VITÉZ U.	-	-	72	5	-	-	114 575	3
VOLKMANN U.	-	-	93	3	-	-	126 000	4
VÖLGY U.	-	-	98	3	-	-	135 250	5
VÖRÖSTORONY U.	-	-	187	8	-	-	-	-
ZILAH U.	-	-	104	4	-	-	-	-
ZIVATAR U.	-	-	99	5	-	-	105 911	11
ZÖLDKŐ U.	-	-	139	3	-	-	132 850	3
ZÖLDLOMB U.	-	-	105	37	-	-	112 392	34
ZÖLDMÁLI LEJTŐ	-	-	122	3	-	-	-	-
<b>II. ker. összesen</b>	<b>105</b>	<b>6</b>	<b>98</b>	<b>1060</b>	<b>-</b>	<b>-</b>	<b>105 233</b>	<b>1125</b>
<b>III. kerület</b>								
ÁGOSTON U.	-	-	54	30	-	-	61 250	21
AKÁC KÖZ	-	-	53	4	-	-	-	-

Az ingatlan helye	A Z I N G A T L A N T Í P U S A						Kínálati lakásárak	
	családi ház		többlakásos társasház		panel		átlagár (Ft/m <sup>2</sup> )	darab-szám
	átlagár (E Ft/m <sup>2</sup> )	darab-szám	átlagár (E Ft/m <sup>2</sup> )	darab-szám	átlagár (E Ft/m <sup>2</sup> )	darab-szám		
AMFITEÁTRUM U.	-	-	72	45	-	-	81 317	11
ÁNYOS U.	-	-	61	3	-	-	-	-
APÁT U.	-	-	78	7	-	-	80 950	3
ÁRPÁD FEJEDELEM U.	-	-	77	12	-	-	93 613	24
BÁLINT GY. U.	-	-	44	17	-	-	49 567	5
BEBÓ K. U.	-	-	56	9	-	-	-	-
BÉCSI U.	-	-	58	64	-	-	64 084	54
BEREND U.	-	-	68	16	-	-	86 667	10
BOGDÁNI U.	-	-	69	13	-	-	79 525	10
BOGLÁR U.	-	-	45	15	-	-	-	-
BOGLYA U.	-	-	73	5	-	-	-	-
BÚZA U.	-	-	57	32	-	-	64 983	26
CSOBÁNKA TÉR	-	-	38	5	-	-	-	-
CSÓNAKHÁZ U.	-	-	81	5	-	-	-	-
ERDŐALJA U.	94	3	-	-	-	-	95 000	3
FLÓRIÁN TÉR	-	-	60	3	-	-	66 922	19
FOLYAMŐR U.	-	-	56	4	-	-	54 967	4
FOLYÓKA U.	-	-	105	4	-	-	-	-
FÖLD U.	-	-	51	5	-	-	-	-
FÜST MILÁN U.	-	-	50	21	-	-	-	-
GYENES U.	-	-	74	5	-	-	-	-
GYÓGYSZERGYÁR U.	-	-	68	13	-	-	79 713	14
GYŰRŰ U.	-	-	41	22	-	-	-	-
HADRIANUS U.	-	-	45	14	-	-	45 550	3
HARRER P. U.	-	-	54	23	-	-	58 992	16
HATVANY L. U.	-	-	45	12	-	-	44 975	8
HÉVÍZI U.	-	-	70	19	-	-	87 525	14
HÍMZŐ U.	-	-	43	22	-	-	50 958	9
HOLLÓS K. L. U.	-	-	46	48	-	-	49 033	12
HUNOR U.	-	-	93	13	-	-	-	-
HUSZTI U.	-	-	64	21	-	-	67 294	19
JENDRASSIK GY. U.	-	-	48	11	-	-	-	-
JÓS U.	-	-	42	24	-	-	48 300	3
JUHÁSZ GYULA U.	-	-	49	33	-	-	-	-
KABAR U.	-	-	42	18	-	-	46 183	10
KADOSA U.	-	-	84	12	-	-	88 650	6
KALAP U.	-	-	63	8	-	-	-	-
KASZÁSDŰLŐ U.	-	-	61	24	-	-	64 624	21
KENYERES U.	-	-	69	15	-	-	71 200	6
KERÉK U.	-	-	53	31	-	-	57 992	40
KEVE U.	84	3	77	5	-	-	-	-
KIRÁLYLAKI U.	162	3	-	-	-	-	135 450	3
KIRÁLYOK U.	-	-	56	23	-	-	-	-
KISCELLI KÖZ	-	-	96	3	-	-	126 550	3

Az ingatlan helye	A Z I N G A T L A N T Í P U S A						Kínálati lakásárak	
	családi ház		többlakásos társasház		panel		átlagár (Ft/m <sup>2</sup> )	darab-szám
	átlagár (E Ft/m <sup>2</sup> )	darab-szám	átlagár (E Ft/m <sup>2</sup> )	darab-szám	átlagár (E Ft/m <sup>2</sup> )	darab-szám		
KISCELLI U.	-	-	54	16	-	-	63 311	19
KISKORONA U.	-	-	53	14	-	-	56 961	11
KOLOSZTOR U.	-	-	92	4	-	-	-	-
KÓRHÁZ U.	-	-	45	6	-	-	-	-
KUNIGUNDA U.	-	-	100	3	-	-	61 200	3
LAJOS U.	-	-	62	41	-	-	74 125	55
LÓPORMALOM U.	-	-	86	7	-	-	-	-
LUKÁCS GY. U.	-	-	44	48	-	-	50 767	8
MADZSAR J. U.	-	-	48	22	-	-	-	-
MARGITLIGET U.	-	-	51	15	-	-	-	-
MATRÓZ U.	-	-	45	5	-	-	58 800	4
MEGGYFA U.	-	-	61	5	-	-	79 525	4
MIKLÓS U.	-	-	48	12	-	-	58 550	5
NÁNÁSI U.	-	-	77	3	-	-	91 463	12
ORBÁN B. U.	-	-	76	20	-	-	84 567	8
ŐRLŐ KÖZ	-	-	91	3	-	-	-	-
ŐRLŐ U.	-	-	88	14	-	-	109 550	3
ŐSZIKE U.	-	-	53	4	-	-	-	-
PABLO NERUDA U.	-	-	51	8	-	-	-	-
PACSIRTAMEZŐ U.	-	-	60	18	-	-	64 089	24
PÁKÁSZ U.	-	-	83	6	-	-	-	-
POLGÁR U.	-	-	62	10	-	-	67 067	11
RAKTÁR U.	-	-	57	18	-	-	72 378	25
REMÉNYSÉG U.	-	-	79	3	-	-	-	-
REVICZKY EZREDES U.	-	-	62	4	-	-	-	-
SAN MARCO U.	-	-	76	16	-	-	90 334	11
SARKADI IMRE U.	-	-	41	13	-	-	46 117	5
SELYEM U.	-	-	73	3	-	-	-	-
SELYEMFONÓ U.	-	-	56	6	-	-	-	-
SILVANUS SÉTÁNY	-	-	83	20	-	-	-	-
SULYOK U.	-	-	90	3	-	-	-	-
SZÉL U.	-	-	61	11	-	-	71 250	14
SZELLŐ U.	-	-	53	8	-	-	62 900	3
SZENTENDREI U.	-	-	60	68	-	-	62 750	55
SZÉRÚSKERT U.	-	-	76	6	-	-	76 550	5
SZILKE U.	-	-	41	13	-	-	47 633	8
SZINDBÁD U.	-	-	48	23	-	-	-	-
SZOMOLNOK U.	-	-	67	5	-	-	87 000	4
SZŐLŐ KÖZ	-	-	55	8	-	-	63 600	6
SZŐLŐ U.	-	-	52	46	-	-	64 700	20
TIMÁR U.	-	-	57	18	-	-	59 913	12
TOBOZ U.	-	-	91	9	-	-	115 333	8
TÓGA U.	-	-	86	5	-	-	-	-
TORMA K. U.	-	-	77	8	-	-	88 100	8



Az ingatlan helye	A Z I N G A T L A N T Í P U S A						Kínálati lakásárak	
	családi ház		többlakásos társasház		panel		átlagár (Ft/m <sup>2</sup> )	darab-szám
	átlagár (E Ft/m <sup>2</sup> )	darab-szám	átlagár (E Ft/m <sup>2</sup> )	darab-szám	átlagár (E Ft/m <sup>2</sup> )	darab-szám		
USZÁLY U.	-	-	77	3	-	-	-	-
VÁLYOG U.	-	-	81	3	-	-	-	-
VÁRADI U.	-	-	66	23	-	-	75 975	5
VÁROSFAL KÖZ	-	-	94	3	-	-	-	-
VARSA U.	-	-	75	13	-	-	81 200	5
VELENCE U.	-	-	47	3	-	-	-	-
VIADOR U.	-	-	66	5	-	-	88 433	8
VIHAR U.	-	-	62	4	-	-	-	-
VITORLA U.	-	-	92	6	-	-	-	-
VÍZIMOLNÁR U.	-	-	77	41	-	-	-	-
VÍZIORGONA U.	-	-	53	13	-	-	-	-
VÖRÖSKERESZT U.	-	-	56	8	-	-	-	-
VÖRÖSVÁRI U.	-	-	53	15	-	-	56 022	33
ZAB U.	-	-	71	12	-	-	-	-
ZÁPOR U.	-	-	55	24	-	-	61 671	20
ZEMPLÉN GY. U.	-	-	44	15	-	-	-	-
ZSIRAI M. U.	-	-	46	25	-	-	-	-
<b>III. ker. összesen</b>	<b>113</b>	<b>9</b>	<b>64</b>	<b>1552</b>	<b>-</b>	<b>-</b>	<b>71 561</b>	<b>799</b>

**IV. Kerület**

ARADI U.	-	-	42	12	-	-	45 333	5
ÁRPÁD U.	-	-	56	41	-	-	56 567	22
ATTILA U.	-	-	34	5	-	-	50 744	12
BAROSS U.	-	-	50	4	-	-	52 350	4
BERDA J. U.	-	-	44	18	-	-	47 617	13
BŐRÖNDÖS U.	-	-	53	8	-	-	45 188	20
CSÍKSZENTIVÁN U.	-	-	52	9	-	-	-	-
CSOKONAI U.	-	-	43	9	-	-	46 350	3
DEÁK F. U.	-	-	45	6	-	-	52 722	8
DUGONICS U.	-	-	45	4	-	-	-	-
DUNAKESZI U.	-	-	62	3	-	-	69 100	3
ERDŐSOR U.	-	-	57	11	-	-	61 117	11
ERZSÉBET U.	-	-	50	22	-	-	51 867	21
FALEMEZ U.	-	-	59	6	-	-	74 867	6
FARKASERDŐ U.	-	-	51	13	-	-	58 233	16
GALOPP U.	-	-	43	7	-	-	45 650	9
GÖRGEY A. U.	-	-	59	5	-	-	117 833	5
HAJLÓ U.	-	-	45	6	-	-	52 525	7
INTARZIA U.	-	-	63	3	-	-	-	-
ISTVÁN ÚT	-	-	48	3	-	-	50 550	4
ISTVÁNTELKI U.	-	-	44	5	-	-	-	-
IZZÓ U.	-	-	47	5	-	-	-	-
JÓZSEF A. U.	-	-	47	7	-	-	65 584	6
KÁPOSZTÁSMEGYERI U.	-	-	59	6	-	-	-	-
KASSAI U.	-	-	49	16	-	-	53 500	8

Az ingatlan helye	A Z I N G A T L A N T Í P U S A						Kínálati lakásárak	
	családi ház		többlakásos társasház		panel		átlagár (Ft/m <sup>2</sup> )	darab-szám
	átlagár (E Ft/m <sup>2</sup> )	darab-szám	átlagár (E Ft/m <sup>2</sup> )	darab-szám	átlagár (E Ft/m <sup>2</sup> )	darab-szám		
KORDOVÁN TÉR	-	-	45	14	-	-	51 933	5
KOSSUTH L. U.	-	-	49	3	-	-	-	-
KÜLSŐ SZILÁGYI ÚT	-	-	48	16	-	-	52 529	9
LAKKOZÓ U.	-	-	52	4	-	-	-	-
LATABÁR K. U.	-	-	49	6	-	-	50 567	5
LEBSTÜCK M. U.	-	-	52	8	-	-	45 284	6
LISZT F. U.	-	-	55	6	-	-	74 833	5
LŐRINC U.	-	-	37	7	-	-	51 667	4
MEGYERI ÚT	-	-	47	12	-	-	53 928	9
MUNKÁSOTTHON U.	-	-	71	16	-	-	54 350	8
NÁDASDY K. U.	-	-	51	4	-	-	55 596	9
NÁDOR U.	-	-	49	5	-	-	62 900	5
NAGYVÁRADI U.	-	-	83	8	-	-	-	-
NYÁR U.	-	-	50	23	-	-	47 579	20
PÁCOLÓ U.	-	-	51	4	-	-	-	-
PÁLYA U.	-	-	66	9	-	-	71 450	8
PERÉNYI ZS. U.	-	-	43	7	-	-	59 817	10
PETŐFI S. U.	-	-	50	8	-	-	-	-
POZSONYI U.	-	-	46	20	-	-	53 900	5
REVICZKY U.	-	-	30	3	-	-	59 567	4
RÓZSA U.	-	-	48	38	-	-	52 171	53
SÁRPATAK U.	-	-	55	7	-	-	-	-
SZABOLCSI B. TÉR	-	-	48	4	-	-	-	-
SZÉKES U.	-	-	40	4	-	-	51 225	3
SZÉKPATAK U.	-	-	44	4	-	-	63 300	3
SZENT LÁSZLÓ TÉR	-	-	47	5	-	-	64 800	5
SZIGETI J. U.	-	-	53	11	-	-	56 883	7
TÉL U.	-	-	52	6	-	-	53 433	5
TINÓDI U.	-	-	43	4	-	-	-	-
VIRÁG U.	-	-	47	17	-	-	49 846	18
VÖRÖSMARTY U.	-	-	48	4	-	-	-	-
ZÁVODSZKY Z. U.	-	-	52	8	-	-	54 750	9
ZICHY M. U.	-	-	59	3	-	-	-	-
<b>IV. ker. összesen</b>	-	-	<b>59</b>	<b>532</b>	-	-	<b>56 634</b>	<b>404</b>
<b>V. kerület</b>								
AKADÉMIA U.	-	-	75	9	-	-	72 725	6
ALKOTMÁNY U.	-	-	76	17	-	-	84 700	18
APÁCZAI CS. J. U.	-	-	120	6	-	-	-	-
ARANY J. U.	-	-	64	25	-	-	81 804	43
ARANYKÉZ U.	-	-	91	8	-	-	-	-
AULICH U.	-	-	74	11	-	-	85 356	21
BAJCSY-ZS. ÚT	-	-	68	25	-	-	69 850	39
BALASSA B. U.	-	-	77	21	-	-	99 125	8
BALATON U.	-	-	73	19	-	-	79 400	15

Az ingatlan helye	A Z I N G A T L A N T Í P U S A						Kínálati lakásárak	
	családi ház		többlakásos társasház		panel		átlagár (Ft/m <sup>2</sup> )	darab-szám
	átlagár (E Ft/m <sup>2</sup> )	darab-szám	átlagár (E Ft/m <sup>2</sup> )	darab-szám	átlagár (E Ft/m <sup>2</sup> )	darab-szám		
BANK U.	-	-	65	3	-	-	78 025	3
BÁSTYA U.	-	-	64	6	-	-	86 600	3
BÁTHORY U.	-	-	61	16	-	-	83 283	16
BÉCSI U.	-	-	78	5	-	-	82 984	7
BELGRÁD RKP.	-	-	72	38	-	-	85 583	33
BIHARI J. U.	-	-	59	7	-	-	123 750	3
DEÁK F. U.	-	-	92	3	-	-	-	-
DOROTTYA U.	-	-	66	3	-	-	-	-
DUNA U.	-	-	121	5	-	-	-	-
FALK MIKSA U.	-	-	72	50	-	-	93 250	48
FEHÉRHAJÓ U.	-	-	92	5	-	-	109 150	4
FERENCIEK TERE	-	-	90	9	-	-	93 479	28
FERENCZY I. U.	-	-	90	4	-	-	-	-
FŐVÁM TÉR	-	-	51	3	-	-	91 450	4
GALAMB U.	-	-	112	3	-	-	-	-
GARIBALDI U.	-	-	73	10	-	-	90 800	6
HARIS KÖZ	-	-	94	4	-	-	99 921	12
HAVAS U.	-	-	71	17	-	-	85 488	7
HENSZLMANN I. U.	-	-	69	5	-	-	-	-
HERCEGPRÍMÁS U.	-	-	77	14	-	-	84 956	7
HOLD U.	-	-	87	18	-	-	86 092	11
HONVÉD	-	-	72	20	-	-	82 542	11
IRÁNYI U.	-	-	84	6	-	-	82 556	15
JÓZSEF A. U.	-	-	87	10	-	-	82 600	5
JÓZSEF NÁDOR TÉR	-	-	96	8	-	-	94 217	5
KÁLMÁN I. U.	-	-	52	4	-	-	70 871	10
KÁLVIN TÉR	-	-	66	6	-	-	83 333	5
KÁROLY KÖRÚT	-	-	68	16	-	-	81 267	36
KÁROLYI M. U.	-	-	70	6	-	-	122 400	4
KECSKEMÉTI U.	-	-	199	21	-	-	82 125	18
KÉPÍRÓ U.	-	-	75	3	-	-	-	-
KIRÁLYI P. U.	-	-	64	6	-	-	75 650	3
KOSSUTH L. U.	-	-	63	23	-	-	82 283	48
KOSSUTH TÉR	-	-	102	11	-	-	98 100	7
MAGYAR U.	-	-	76	6	-	-	109 300	5
MÁRCIUS 15. TÉR	-	-	131	8	-	-	-	-
MARKÓ U.	-	-	88	4	-	-	91 000	9
MÉRLEG U.	-	-	66	9	-	-	77 167	7
MOLNÁR U.	-	-	60	19	-	-	75 284	17
MÚZEUM KÖRÚT	-	-	55	15	-	-	75 411	11
NÁDOR U.	-	-	62	21	-	-	87 033	39
NAGY I. U.	-	-	69	10	-	-	77 308	18
NYÁRI P. U.	-	-	87	10	-	-	-	-
OKTÓBER 6. U.	-	-	62	24	-	-	80 988	26

Az Ingatlan helye	A Z I N G A T L A N T Í P U S A						Kínálati lakásárak	
	családi ház		többlakásos társasház		panel		átlagár (Ft/m <sup>2</sup> )	darab-szám
	átlagár (E Ft/m <sup>2</sup> )	darab-szám	átlagár (E Ft/m <sup>2</sup> )	darab-szám	átlagár (E Ft/m <sup>2</sup> )	darab-szám		
PAPNÖVELDE U.	-	-	55	4	-	-	90 100	5
PÁRIZSI U.	-	-	88	7	-	-	112 125	4
PERCZEL M. U.	-	-	78	7	-	-	117 450	5
PETŐFI S. U.	-	-	86	11	-	-	114 358	34
REÁLTANODA U.	-	-	107	8	-	-	71 200	4
RÉGIPOSTA U.	-	-	95	13	-	-	121 000	9
SAS U.	-	-	70	11	-	-	83 792	16
SEMMELWEIS U.	-	-	66	9	-	-	94 613	14
SÖRHÁZ U.	-	-	73	4	-	-	96 975	10
STEINDL I. U.	-	-	81	4	-	-	75 150	14
STOLLÁR B. U.	-	-	70	17	-	-	82 500	20
SÜTŐ U.	-	-	96	5	-	-	-	-
SZALAY U.	-	-	76	4	-	-	-	-
SZÉCHENYI U.	-	-	85	13	-	-	91 583	11
SZEMERE U.	-	-	77	9	-	-	89 775	11
SZENT ISTVÁN KÖRÚT	-	-	64	41	-	-	74 129	32
SZENT ISTVÁN TÉR	-	-	54	4	-	-	104 450	4
SZERB U.	-	-	70	7	-	-	82 925	6
TÜKÖRY U.	-	-	79	3	-	-	79 375	4
VÁCI U.	-	-	90	65	-	-	110 483	65
VADÁSZ U.	-	-	59	13	-	-	67 213	7
VÁMHÁZ KÖRÚT	-	-	60	9	-	-	83 975	5
VÁRMEGYE U.	-	-	83	3	-	-	78 350	3
VÁROSHÁZ U.	-	-	84	6	-	-	95 238	10
VÉCSEY U.	-	-	70	7	-	-	-	-
VERES PÁLNÉ U.	-	-	61	34	-	-	93 000	29
VÉRTANÚK TERE	-	-	87	5	-	-	-	-
VIGADÓ TÉR	-	-	134	6	-	-	-	-
VITKOVICS M. U.	-	-	101	4	-	-	111 350	3
VÖRÖSMARTY TÉR	-	-	148	3	-	-	80 150	3
ZOLTÁN U.	-	-	68	12	-	-	-	-
<b>V. ker. összesen</b>	-	-	<b>79</b>	<b>983</b>	-	-	<b>92 578</b>	<b>987</b>

**VI. kerület**

ANDRÁSSY ÚT	-	-	65	99	-	-	67 800	122
ARADI U.	-	-	49	47	-	-	60 975	33
BAJCSY-ZS. KÖZ	-	-	74	13	-	-	-	-
BAJCSY-ZS. ÚT	-	-	68	69	-	-	65 846	68
BAJNOK U.	-	-	41	54	-	-	51 288	24
BAJZA U.	-	-	46	55	-	-	69 504	31
BENCZÚR U.	-	-	65	36	-	-	88 238	15
CSENGERY U.	-	-	39	65	-	-	52 633	46
DALSZÍNHÁZ U.	-	-	59	6	-	-	-	-
DÉLIBÁB U.	-	-	73	6	-	-	-	-
DESSEWFFY U.	-	-	51	49	-	-	63 267	23

Az ingatlan helye	A Z I N G A T L A N T Í P U S A						Kínálati lakásárak	
	családi ház		többlakásos társasház		panel		átlagár (Ft/m <sup>2</sup> )	darab-szám
	átlagár (E Ft/m <sup>2</sup> )	darab-szám	átlagár (E Ft/m <sup>2</sup> )	darab-szám	átlagár (E Ft/m <sup>2</sup> )	darab-szám		
DÓZSA GY. U.	-	-	73	11	-	-	58 100	3
EÖTVÖS U.	-	-	55	86	-	-	56 329	57
FELSŐ ERDŐSOR	-	-	51	29	-	-	60 225	3
HAJÓS U.	-	-	67	32	-	-	73 534	22
HEGEDŰ U.	-	-	49	5	-	-	60 734	4
HUNYADI TÉR	-	-	40	23	-	-	49 167	3
IZABELLA U.	-	-	55	81	-	-	52 492	62
JÓKAI M. TÉR	-	-	142	19	-	-	61 383	13
JÓKAI U.	-	-	35	28	-	-	59 925	25
KÁLDY GY. U.	-	-	66	3	-	-	-	-
KIRÁLY U.	-	-	46	62	-	-	57 950	40
KMETTY U.	-	-	52	15	-	-	58 941	9
LÁZÁR U.	-	-	63	34	-	-	51 413	5
LEHEL U.	-	-	45	4	-	-	-	-
LENDVAY U.	-	-	64	4	-	-	-	-
LISZT F. TÉR	-	-	62	16	-	-	78 783	6
LOVAG U.	-	-	46	22	-	-	62 375	20
LÖVÖLDE TÉR	-	-	60	3	-	-	69 700	4
MOZSÁR U.	-	-	61	7	-	-	-	-
MUNKÁCSY M. U.	-	-	52	17	-	-	72 125	8
NAGYMEZŐ U.	-	-	64	65	-	-	67 767	43
Ó U.	-	-	45	45	-	-	58 258	11
OKTOGON	-	-	46	4	-	-	71 555	24
PAULAY E. U.	-	-	51	41	-	-	59 463	20
PODMANICZKY U.	-	-	92	93	-	-	57 484	77
RÉVAY KÖZ	-	-	59	5	-	-	-	-
RÉVAY U.	-	-	62	8	-	-	73 550	3
RIPPL-RÓNAI U.	-	-	50	33	-	-	67 992	16
RÓZSA U.	-	-	74	44	-	-	52 179	37
SZÉKELY BERTALAN U.	-	-	43	44	-	-	49 567	22
SZÉKELY M. U.	-	-	50	13	-	-	53 333	8
SZINYEI M. P. U.	-	-	46	42	-	-	55 508	27
SZÍV U.	-	-	46	95	-	-	60 471	47
SZOBI U.	-	-	58	3	-	-	-	-
SZÓFIA U.	-	-	49	17	-	-	63 378	10
SZONDI U.	-	-	44	118	-	-	53 292	57
TERÉZ KÖRÚT	-	-	59	94	-	-	74 729	75
VÁROSLIGETI FASOR	-	-	76	8	-	-	-	-
VASVÁRI P. U.	-	-	36	8	-	-	43 150	6
VÖRÖSMARTY U.	-	-	66	77	-	-	55 738	56
WEINER LEÓ U.	-	-	48	15	-	-	54 667	23
ZICHY J. U.	-	-	50	63	-	-	58 750	22
<b>VI. ker. összesen</b>	-	-	<b>56</b>	<b>1948</b>	-	-	<b>61 292</b>	<b>1230</b>

Az ingatlan helye	A Z I N G A T L A N T Í P U S A						Kínálati lakásárak	
	családi ház		többlakásos társasház		panel		átlagár (Ft/m <sup>2</sup> )	darab-szám
	átlagár (E Ft/m <sup>2</sup> )	darab-szám	átlagár (E Ft/m <sup>2</sup> )	darab-szám	átlagár (E Ft/m <sup>2</sup> )	darab-szám		
<b>VII. kerület</b>								
AKÁCFA U.	-	-	38	33	-	-	53 650	37
ALMÁSSY TÉR	-	-	49	6	-	-	48 092	13
ALMÁSSY U.	-	-	43	5	-	-	50 850	3
ALSÓ ERDŐSOR U.	-	-	35	11	-	-	54 321	38
ASBOT U.	-	-	113	3	-	-	-	-
BAJZA U.	-	-	66	12	-	-	87 350	3
BARCSAY U.	-	-	49	14	-	-	55 411	13
BAROSS TÉR	-	-	39	3	-	-	58 159	18
BETHLEN G. U.	-	-	41	25	-	-	50 700	16
BETHLEN G. TÉR	-	-	42	5	-	-	52 033	4
CSENGERY U.	-	-	48	13	-	-	53 013	10
CSERHÁT U.	-	-	38	14	-	-	47 789	17
DAMJANICH U.	-	-	63	60	-	-	61 838	95
DEMBINSZKY U.	-	-	46	52	-	-	54 008	53
DOB U.	-	-	42	47	-	-	54 221	70
DOHÁNY U.	-	-	53	50	-	-	59 742	68
DÓZSA GY. U.	-	-	62	21	-	-	57 858	32
ERZSÉBET KÖRÚT	-	-	52	43	-	-	69 404	88
GARAY TÉR	-	-	41	15	-	-	49 721	19
GARAY U.	-	-	46	20	-	-	47 339	23
HÁRSFA U.	-	-	47	33	-	-	54 942	32
HERNÁD U.	-	-	43	30	-	-	52 042	38
HEVESI S. TÉR	-	-	46	11	-	-	54 950	4
HUSZÁR U.	-	-	39	6	-	-	55 200	6
ISTVÁN ÚT	-	-	54	59	-	-	52 233	39
IZABELLA U.	-	-	44	25	-	-	54 496	23
JÓSIKA U.	-	-	44	16	-	-	41 800	11
KÁROLY KÖRÚT	-	-	60	19	-	-	81 913	31
KAZINCZY U.	-	-	39	11	-	-	39 311	9
KERTÉSZ U.	-	-	46	25	-	-	58 104	25
KIRÁLY U.	-	-	47	29	-	-	52 788	55
KLAUZÁL TÉR	-	-	45	11	-	-	51 913	15
KLAUZÁL U.	-	-	43	14	-	-	46 192	28
LÖVÖLDE TÉR	-	-	43	14	-	-	51 667	23
MADÁCH I. U.	-	-	66	12	-	-	-	-
MAREK J. U.	-	-	44	48	-	-	46 888	35
MUNKÁS U.	-	-	51	3	-	-	-	-
MURÁNYI U.	-	-	43	64	-	-	53 904	45
NAGYDIÓFA U.	-	-	54	4	-	-	60 517	20
NEFELEJCS U.	-	-	41	51	-	-	49 425	54
NYÁR U.	-	-	65	3	-	-	-	-
PETERDY U.	-	-	52	19	-	-	55 608	21
PÉTERFY S. U.	-	-	45	35	-	-	53 000	45

Az ingatlan helye	A Z I N G A T L A N T Í P U S A						Kínálati lakásárak	
	családi ház		többlakásos társasház		panel		átlagár (Ft/m <sup>2</sup> )	darab-szám
	átlagár (E Ft/m <sup>2</sup> )	darab-szám	átlagár (E Ft/m <sup>2</sup> )	darab-szám	átlagár (E Ft/m <sup>2</sup> )	darab-szám		
RÁKÓCZI ÚT	-	-	52	43	-	-	60 683	110
ROTTENBILLER U.	-	-	47	43	-	-	58 379	52
RÓZSA U.	-	-	44	30	-	-	45 304	32
RUMBACH S. U.	-	-	57	8	-	-	61 413	8
SAJÓ U.	-	-	29	4	-	-	-	-
SÍP U.	-	-	56	8	-	-	72 950	6
SZINVA U.	-	-	42	5	-	-	-	-
SZÖVETSÉG U.	-	-	44	12	-	-	50 383	10
THÖKÖLY U.	-	-	49	36	-	-	50 825	32
VÁROSLIGETI FASOR	-	-	69	3	-	-	-	-
VERSENY U.	-	-	29	4	-	-	36 958	10
VÖRÖSMARTY U.	-	-	44	23	-	-	59 279	21
WESSELÉNYI U.	-	-	43	44	-	-	59 850	77
<b>VII. ker. összesen</b>	-	-	<b>49</b>	<b>1257</b>	-	-	<b>54 865</b>	<b>1537</b>
<b>VIII. kerület</b>								
ALFÖLDI U.	-	-	41	9	-	-	45 700	9
AURÓRA U.	-	-	34	13	-	-	43 067	8
BACSO B. U.	-	-	42	4	-	-	-	-
BAROSS TÉR	-	-	49	7	-	-	53 000	20
BAROSS U.	-	-	41	126	-	-	46 375	139
BÉKÉSI U.	-	-	72	5	-	-	-	-
BÉRKOC SIS U.	-	-	32	7	-	-	45 050	5
BERZSENYI D. U.	-	-	30	3	-	-	-	-
BEZERÉDI U.	-	-	35	8	-	-	34 450	4
BÍRÓ L. U.	-	-	69	4	-	-	69 250	3
BRÓDY S. U.	-	-	90	38	-	-	54 871	30
CORVIN KÖZ	-	-	66	3	-	-	65 067	6
CSOBÁNC U.	-	-	31	5	-	-	-	-
CSOKONAI U.	-	-	47	5	-	-	43 400	3
DANKÓ U.	-	-	34	12	-	-	32 563	6
DELEJ U.	-	-	38	41	-	-	50 575	5
DÉRI MIKSA U.	-	-	33	9	-	-	-	-
DIÓSZEGHY S. U.	-	-	35	15	-	-	44 533	22
DOBOZI U.	-	-	35	16	-	-	46 867	12
DUGONICS U.	-	-	37	14	-	-	38 400	5
ERDÉLYI U.	-	-	43	3	-	-	-	-
FECSCKE U.	-	-	29	4	-	-	40 275	4
FIUMEI ÚT	-	-	47	21	-	-	46 233	13
FUTÓ U.	-	-	36	9	-	-	44 500	3
FÜVÉSZKERT U.	-	-	45	4	-	-	61 153	10
GUTENBERG TÉR	-	-	45	6	-	-	-	-
GYULAI P. U.	-	-	42	17	-	-	55 183	7
HARMINCKETTESEK TERE	-	-	42	6	-	-	49 375	8
HORÁNSZKY U.	-	-	43	9	-	-	65 272	8

Az Ingatlan helye	A Z I N G A T L A N T Í P U S A						Kínálati lakásárak	
	családi ház		többlakásos társasház		panel		átlagár (Ft/m <sup>2</sup> )	darab-szám
	átlagár (E Ft/m <sup>2</sup> )	darab-szám	átlagár (E Ft/m <sup>2</sup> )	darab-szám	átlagár (E Ft/m <sup>2</sup> )	darab-szám		
HORVÁTH MIHÁLY TÉR	-	-	32	5	-	-	50 783	5
HŐS U.	-	-	45	9	-	-	-	-
HUNGÁRIA KÖRÚT	-	-	37	17	-	-	47 233	5
ILLÉS U.	-	-	41	12	-	-	-	-
JÓZSEF KÖRÚT	-	-	47	93	-	-	50 788	93
JÓZSEF U.	-	-	37	29	-	-	37 075	28
KÁLVÁRIA TÉR	-	-	40	17	-	-	42 692	14
KÁLVÁRIA U.	-	-	36	12	-	-	41 025	10
KARÁCSONY S. U.	-	-	42	22	-	-	44 222	19
KENYÉRMEZŐ U.	-	-	52	7	-	-	46 350	5
KISFALUDY U.	-	-	38	8	-	-	56 933	6
KIS FUVAROS U.	-	-	52	4	-	-	88 150	3
KISS JÓZSEF U.	-	-	45	30	-	-	-	-
KORÁNYI S. U.	-	-	47	13	-	-	44 111	5
KOSZORÚ U.	-	-	41	8	-	-	42 567	17
KŐFARAGÓ U.	-	-	44	5	-	-	-	-
KŐRIS U.	-	-	35	11	-	-	38 334	8
KÖZTÁRSASÁG TÉR	-	-	46	35	-	-	49 538	12
KRÚDY GY. U.	-	-	39	10	-	-	54 134	11
KUN U.	-	-	35	5	-	-	-	-
LÉGSZESZ U.	-	-	35	4	-	-	-	-
LEONARDO DA VINCI KÖZ	-	-	45	6	-	-	58 775	7
LEONARDO DA VINCI U.	-	-	39	33	-	-	47 022	20
LOSONCI TÉR	-	-	39	13	-	-	46 878	9
LUJZA U.	-	-	35	30	-	-	39 542	13
LUTHER U.	-	-	58	6	-	-	-	-
MAGDOLNA U.	-	-	37	12	-	-	35 775	11
MÁRIA U.	-	-	45	12	-	-	50 192	23
MÁTYÁS TÉR	-	-	32	18	-	-	31 033	7
MÚZEUM U.	-	-	54	18	-	-	-	-
NAGYFUVAROS U.	-	-	35	12	-	-	38 783	13
NAP U.	-	-	46	14	-	-	54 417	12
NÉMET U.	-	-	43	14	-	-	46 850	8
NÉPSZÍNHÁZ U.	-	-	44	80	-	-	50 846	82
ORCZY U.	-	-	40	41	-	-	52 250	16
OSZTÁLY U.	-	-	75	10	-	-	-	-
PÁL U.	-	-	40	9	-	-	56 750	3
PRÁTER U.	-	-	41	64	-	-	47 396	43
PUSKIN U.	-	-	47	6	-	-	61 217	7
RÁKÓCZI F. U.	-	-	96	51	-	-	64 628	23
RÁKÓCZI TÉR	-	-	42	7	-	-	-	-
REGULY A. U.	-	-	44	4	-	-	-	-
RÖKK SZ. U.	-	-	39	14	-	-	45 059	17
SALÉTRÓM U.	-	-	36	6	-	-	44 739	7



Az ingatlan helye	A Z I N G A T L A N T Í P U S A						Kínálati lakásárak	
	családi ház		többlakásos társasház		panel		átlagár (Ft/m <sup>2</sup> )	darab-szám
	átlagár (E Ft/m <sup>2</sup> )	darab-szám	átlagár (E Ft/m <sup>2</sup> )	darab-szám	átlagár (E Ft/m <sup>2</sup> )	darab-szám		
SOMOGYI B. U.	-	-	43	8	-	-	61 275	9
STÁHLY U.	-	-	47	9	-	-	-	-
STRÓBL A. U.	-	-	42	12	-	-	57 775	5
SZÁZADOS U.	-	-	65	16	-	-	81 850	8
SZENTKIRÁLYI U.	-	-	52	27	-	-	60 772	29
SZERDAHELYI U.	-	-	31	10	-	-	39 200	6
SZIGETVÁRI U.	-	-	42	4	-	-	41 650	3
SZIGONY U.	-	-	39	52	37	3	48 796	43
SZILÁGYI U.	-	-	30	3	-	-	48 983	5
SZÖRÉNY U.	-	-	39	5	-	-	-	-
SZÚZ U.	-	-	28	3	-	-	36 959	5
TAVASZMEZŐ U.	-	-	41	5	-	-	33 033	7
TELEKI TÉR	-	-	41	20	-	-	42 767	19
TOLNAI L. U.	-	-	28	3	-	-	-	-
TÖMŐ U.	-	-	45	50	-	-	56 154	15
ÜLLŐI U.	-	-	75	45	-	-	58 513	14
VAJDA P. U.	-	-	58	4	-	-	55 206	13
VAJDAHUNYAD U.	-	-	39	6	-	-	-	-
VAS U.	-	-	43	15	-	-	52 975	30
VAY Á U.	-	-	37	3	-	-	-	-
VÍG U.	-	-	37	17	-	-	44 758	23
VISI IMRE U.	-	-	39	14	-	-	43 238	7
<b>VIII. ker. összesen</b>	-	-	<b>47</b>	<b>1590</b>	<b>37</b>	<b>3</b>	<b>49 238</b>	<b>1133</b>
<b>IX. kerület</b>								
ANGYAL U.	-	-	89	16	-	-	73 650	8
ARANYVIRÁG SÉTÁNY	-	-	64	10	-	-	-	-
BAKÁTS TÉR	-	-	47	13	-	-	55 067	9
BAKÁTS U.	-	-	56	10	-	-	70 200	3
BERZENCZEY U.	-	-	96	17	-	-	69 492	10
BOKRÉTA U.	-	-	83	10	-	-	65 867	7
BORÁROS TÉR	-	-	135	19	-	-	57 550	8
BÖRZSÖNY U.	-	-	58	29	-	-	59 967	8
CSÁRDÁS KÖZ	-	-	63	8	-	-	-	-
CSENGETTYŰ U.	-	-	50	13	-	-	-	-
DANDÁR U.	-	-	45	4	-	-	-	-
DÉSI HUBER U.	-	-	57	25	-	-	71 400	3
DRÉGELY U.	-	-	46	3	-	-	65 767	7
ECSERI U.	-	-	46	8	-	-	59 775	5
EGYETÉRTÉS U.	-	-	50	3	-	-	-	-
EPRESERDŐ U.	-	-	56	28	-	-	70 550	9
ERKEL F. U.	-	-	61	7	-	-	57 329	16
ERNŐ U.	-	-	48	7	-	-	58 294	8
FERENC KÖRÚT	-	-	52	42	-	-	67 100	75
FERENC TÉR	-	-	60	8	-	-	-	-

Az Ingatlan helye	A Z I N G A T L A N T Í P U S A						Kínálati lakásárak	
	családi ház		többlakásos társasház		panel		átlagár (Ft/m <sup>2</sup> )	darab-szám
	átlagár (E Ft/m <sup>2</sup> )	darab-szám	átlagár (E Ft/m <sup>2</sup> )	darab-szám	átlagár (E Ft/m <sup>2</sup> )	darab-szám		
GABONA U.	-	-	34	3	-	-	58 200	4
GÖNCZY P. U.	-	-	81	5	-	-	60 834	6
HALLER U.	-	-	52	51	-	-	58 700	40
HÓGYES E. U.	-	-	48	5	-	-	51 467	4
HUOK U.	-	-	69	7	-	-	-	-
IFJÚMUNKÁS U.	-	-	59	24	-	-	56 250	6
IPAR U.	-	-	47	9	-	-	46 192	7
KINIZSI U.	-	-	52	21	-	-	55 438	12
KOSÁRKA SÉTÁNY	-	-	48	4	-	-	-	-
KÖZRAKTÁR U.	-	-	72	8	-	-	-	-
KÖZTELEK U.	-	-	44	3	-	-	-	-
LILIOM U.	-	-	70	23	-	-	75 946	11
LOBOGÓ U.	-	-	54	16	-	-	61 450	3
LÓNYAY U.	-	-	48	13	-	-	-	-
MÁRTON U.	-	-	44	6	-	-	48 275	5
MÁTYÁS U.	-	-	38	4	-	-	44 100	7
MESTER U.	-	-	46	63	-	-	54 029	77
NAPFÉNY U.	-	-	61	16	-	-	61 400	4
PÁVA U.	-	-	109	42	-	-	82 996	12
PÖTTYÖS U.	-	-	54	13	-	-	56 017	10
RÁDAY U.	-	-	65	77	-	-	55 446	91
SOBIESKI U.	-	-	44	11	-	-	51 917	5
SOROKSÁRI ÚT	-	-	121	76	-	-	53 913	20
TÁVÍRÓ U.	-	-	56	21	-	-	-	-
TELEPI U.	-	-	50	20	-	-	61 909	11
TINÓDI U.	-	-	61	4	-	-	71 075	6
TOMPA U.	-	-	74	15	-	-	82 292	13
TORONYHÁZ U.	-	-	56	12	-	-	-	-
TÚZOLTÓ U.	-	-	52	17	-	-	54 921	15
ÜLLŐI ÚT	-	-	46	119	-	-	56 650	139
VÁGÓHÍD U.	-	-	44	31	-	-	56 038	13
VÁMHÁZ KÖRÚT	-	-	39	6	-	-	64 450	3
VASKAPU U.	-	-	49	13	-	-	59 600	4
VIOLA U.	-	-	94	3	-	-	71 733	6
<b>IX. ker. összesen</b>	-	-	<b>66</b>	<b>1062</b>	-	-	<b>61 207</b>	<b>776</b>
<b>X. kerület</b>								
AGYAGFEJTŐ U.	-	-	39	9	39	4	37 917	7
ÁLLOMÁS U.	-	-	47	13	43	16	48 733	9
BALKÁN U.	-	-	-	-	50	3	63 425	7
BÁNYA U.	-	-	46	7	-	-	53 700	4
BÁNYATÓ U.	-	-	38	12	39	6	40 294	11
BIHARI U.	-	-	49	15	46	3	44 275	9
BOLGÁR U.	-	-	29	3	-	-	-	-
CSILLA U.	-	-	39	13	-	-	50 317	4

Az ingatlan helye	A Z I N G A T L A N T Í P U S A						Kínálati lakásárak	
	családi ház		többlakásos társasház		panel		átlagár (Ft/m <sup>2</sup> )	darab-szám
	átlagár (E Ft/m <sup>2</sup> )	darab-szám	átlagár (E Ft/m <sup>2</sup> )	darab-szám	átlagár (E Ft/m <sup>2</sup> )	darab-szám		
DOMBTETŐ U.	-	-	35	10	36	9	48 417	7
ENDRE U.	-	-	46	3	-	-	-	-
FARKASALMA U.	-	-	54	4	-	-	56 750	3
FÜZÉR U.	-	-	43	4	-	-	-	-
GÉPMADÁR U.	-	-	42	12	50	10	61 983	13
GERGELY U.	-	-	48	23	-	-	56 825	15
GŐZMOZDONY U.	-	-	43	13	36	9	45 100	7
GYAKORLÓ KÖZ	-	-	52	4	-	-	-	-
GYAKORLÓ U.	-	-	55	21	53	31	57 749	49
GYÖMRŐI U.	-	-	46	3	-	-	-	-
HALOM KÖZ	-	-	47	5	-	-	48 600	4
HALOM U.	-	-	49	11	-	-	50 050	4
HANG U.	-	-	46	4	41	5	47 600	3
HARMAT KÖZ	-	-	39	6	-	-	-	-
HARMAT U.	-	-	49	45	40	12	51 388	58
HATHÁZ U.	-	-	55	21	-	-	66 613	9
HÖLGY U.	-	-	42	5	-	-	-	-
HŐS U.	-	-	25	14	-	-	33 950	3
HUNGÁRIA KÖRÚT	-	-	49	15	51	11	57 083	14
IHÁSZ KÖZ	-	-	51	3	39	3	57 475	10
KADA U.	-	-	49	14	-	-	56 475	5
KÁPOLNA U.	-	-	42	15	48	5	44 104	18
KÉKNYELŰ U.	-	-	58	5	-	-	52 633	3
KÉKVIRÁG U.	-	-	55	4	52	4	58 650	3
KELEMEN U.	-	-	43	3	-	-	-	-
KOLOZSVÁRI U.	-	-	37	7	-	-	43 259	5
KORPONAI U.	-	-	31	3	-	-	48 600	6
KÓBÁNYAI ÚT	-	-	55	3	-	-	67 700	3
KÖRÖSI CSOMA SÉTÁNY	-	-	59	4	-	-	57 125	8
KÖRÖSI CSOMA ÚT	-	-	39	30	39	25	45 850	32
KŐVÁGÓ U.	-	-	32	6	32	4	45 183	4
LAVOTTA U.	-	-	53	5	43	5	52 000	7
LENFONÓ U.	-	-	41	3	34	7	37 600	3
LIGET TÉR	-	-	50	4	-	-	-	-
LIGET U.	-	-	41	11	-	-	41 475	6
MÁDI U.	-	-	46	15	49	5	53 275	32
MAGLÓDI ÚT	-	-	32	15	-	-	42 421	12
MÁRGA U.	-	-	61	3	-	-	-	-
MONGOL U.	-	-	55	6	-	-	-	-
NOSZLOPY U.	-	-	43	9	-	-	-	-
NYITRA U.	-	-	37	3	-	-	-	-
OLTÓ U.	-	-	31	4	40	6	44 617	8
PETRÓCZY U.	-	-	37	4	-	-	-	-
PONGRÁCZ U.	-	-	34	8	-	-	43 967	7

Az Ingatlan helye	A Z I N G A T L A N T Í P U S A						Kínálati lakásárak	
	családi ház		többlakásos társasház		panel		átlagár (Ft/m <sup>2</sup> )	darab-szám
	átlagár (E Ft/m <sup>2</sup> )	darab-szám	átlagár (E Ft/m <sup>2</sup> )	darab-szám	átlagár (E Ft/m <sup>2</sup> )	darab-szám		
ROMÁN U.	-	-	31	3	-	-	-	-
SALGÓTARJÁNI U.	-	-	38	8	-	-	55 050	3
SOMFA KÖZ	-	-	53	7	-	-	-	-
SÖRGYÁR U.	-	-	41	11	-	-	59 167	3
SÖRÖS U.	-	-	30	3	-	-	-	-
SZÁLLÁS U.	-	-	29	9	-	-	38 242	18
SZÁRNYAS U.	-	-	54	26	-	-	62 433	10
SZÁVA U.	-	-	51	4	-	-	53 600	4
SZENTIMREY U.	-	-	39	4	-	-	-	-
SZŐLŐHEGY U.	-	-	53	6	-	-	49 217	4
SZŐLŐVIRÁG U.	-	-	43	7	30	4	-	-
SZÖVŐSZÉK U.	-	-	42	8	38	8	-	-
TÁRNA U.	-	-	31	4	-	-	52 233	3
TAVAS U.	-	-	58	3	-	-	52 413	9
TÓVIRÁG U.	-	-	40	17	-	-	42 325	10
ÜLLŐI ÚT	-	-	46	24	45	4	53 684	17
VÖRÖSDINKA U.	-	-	49	4	-	-	-	-
ZÁGRÁBI U.	-	-	53	5	-	-	-	-
ZSOMBÉK U.	-	-	49	4	-	-	61 900	3
<b>X. ker. összesen</b>	-	-	<b>47</b>	<b>639</b>	<b>47</b>	<b>199</b>	<b>50 886</b>	<b>496</b>
<b>XI. kerület</b>								
ÁBEL J. U.	-	-	80	3	-	-	-	-
AGA U.	-	-	78	4	-	-	67 700	3
ALBERT U.	-	-	58	28	56	8	66 022	19
ALLENDE PARK	-	-	57	14	55	5	67 978	13
ALSÓHEGY U.	-	-	93	3	-	-	-	-
ALSÓKUBIN U.	-	-	73	4	-	-	-	-
ANDOR U.	-	-	58	35	56	7	62 425	55
BADACSONYI U.	-	-	84	7	-	-	92 467	3
BALLAGI MÓR U.	-	-	52	23	-	-	66 079	27
BÁNK BÁN U.	-	-	56	11	-	-	63 211	9
BARANYAI TÉR	-	-	76	11	50	3	79 450	18
BARANYAI U.	-	-	66	18	-	-	80 113	9
BÁRTFAI U.	-	-	62	32	57	7	72 471	30
BARTÓK BÉLA ÚT	-	-	63	185	47	5	74 917	188
BERCSÉNYI U.	-	-	64	43	-	-	74 367	55
BEREGSZÁSZ U.	-	-	123	8	-	-	130 842	13
BERTALAN L. U.	-	-	66	12	-	-	69 863	8
BICSKEI U.	-	-	61	4	-	-	84 383	6
BIKSZÁDI U.	-	-	61	6	-	-	80 350	3
BOCSKAI ÚT	-	-	62	61	-	-	83 192	45
BODAJK U.	-	-	148	3	-	-	-	-
BOGDÁNFY U.	-	-	79	4	-	-	74 367	5
BOGLÁRKA U.	-	-	47	4	-	-	-	-

Az ingatlan helye	A Z I N G A T L A N T Í P U S A						Kínálati lakásárak	
	családi ház		többlakásos társasház		panel		átlagár (Ft/m <sup>2</sup> )	darab-szám
	átlagár (E Ft/m <sup>2</sup> )	darab-szám	átlagár (E Ft/m <sup>2</sup> )	darab-szám	átlagár (E Ft/m <sup>2</sup> )	darab-szám		
BORNEMISSZA U.	-	-	38	4	-	-	104 000	3
BŐLCŐ U.	-	-	71	10	69	3	79 967	3
BRASSÓ U.	-	-	109	9	-	-	87 367	11
BUDAFOKI ÚT	-	-	67	72	57	3	68 813	80
BUDAÖRSI ÚT	-	-	72	31	53	3	80 758	32
BUKAREST U.	-	-	45	6	-	-	79 900	5
BÜKKÖNY U.	-	-	58	10	53	3	68 104	17
CIRMOS U.	-	-	58	8	42	3	61 867	3
CSERESZNYE U.	-	-	127	3	-	-	-	-
CSÍKIHEGYEK U.	-	-	69	31	-	-	69 275	6
CSÓKA U.	-	-	44	8	-	-	48 697	10
CSURGÓI U.	-	-	73	3	-	-	-	-
DARÓCZI U.	-	-	82	5	-	-	-	-
DÁVID F. U.	-	-	52	3	-	-	82 400	3
DAYKA G. U.	-	-	154	7	-	-	119 550	6
DERZSI U.	-	-	87	4	-	-	-	-
DIÓSZEGI U.	-	-	87	5	-	-	108 950	5
DOMBÓVÁRI U.	-	-	41	3	-	-	51 544	6
EDÖMÉR U.	-	-	69	3	-	-	-	-
EGRI J. U.	-	-	74	4	-	-	92 250	14
ELEK U.	-	-	65	8	-	-	93 583	6
ELŐPATAK U.	-	-	99	11	-	-	95 092	7
EPER U.	-	-	157	3	-	-	-	-
ERŐMŰ U.	-	-	79	12	54	3	-	-
ESZÉK U.	-	-	76	13	-	-	88 011	9
ETELE ÚT	-	-	53	148	51	37	60 642	120
FADRUSZ U.	-	-	67	14	-	-	80 863	21
FEGYVERNEK U.	-	-	53	31	52	3	59 825	27
FEHÉRVÁRI ÚT	-	-	56	130	77	47	64 533	132
FEJÉR LIPÓT U.	-	-	63	13	-	-	66 600	6
FOGÓCSKA U.	-	-	64	5	-	-	67 817	7
FRAKNÓ U.	-	-	60	27	61	7	65 022	17
FRANKHEGY U.	-	-	56	14	62	6	-	-
GALAMBÓC U.	-	-	71	6	-	-	112 150	7
GOMBOCZ Z. U.	-	-	121	8	-	-	128 383	8
GYÉKÉNYES U.	-	-	52	8	-	-	-	-
HADAK ÚTJA	-	-	55	33	52	12	60 272	15
HALMI U.	-	-	76	13	-	-	-	-
HAMZSABÉGI U.	-	-	55	27	-	-	66 217	24
HÁROMSZÉK U.	-	-	144	3	-	-	-	-
HEGYALJA U.	-	-	84	34	-	-	99 311	15
HENGERMALOM U.	-	-	55	13	-	-	61 800	24
HERMÁND U.	-	-	115	6	-	-	121 600	3
HIMFY U.	-	-	86	3	-	-	-	-

Az ingatlan helye	A Z I N G A T L A N T Í P U S A						Kínálati lakásárak	
	családi ház		többlakásos társasház		panel		átlagár (Ft/m <sup>2</sup> )	darab-szám
	átlagár (E Ft/m <sup>2</sup> )	darab-szám	átlagár (E Ft/m <sup>2</sup> )	darab-szám	átlagár (E Ft/m <sup>2</sup> )	darab-szám		
IGLÓI U.	-	-	134	6	-	-	-	-
IGMÁNDI U.	-	-	60	25	59	8	69 300	4
IRINYI J. U.	-	-	65	22	58	4	81 467	21
KANIZSAI U.	-	-	67	16	-	-	84 125	6
KAPTÁRKŐ U.	-	-	68	28	68	5	74 400	4
KARCAG U.	-	-	64	20	-	-	79 928	10
KARDHEGY U.	-	-	38	3	-	-	-	-
KARINTHY F. U.	-	-	65	35	73	4	73 692	57
KAROLINA U.	-	-	67	30	52	3	81 521	29
KELENHEGYI ÚT	-	-	168	20	-	-	-	-
KEMENES U.	-	-	69	7	-	-	62 767	3
KENDE U.	-	-	70	18	-	-	73 388	21
KÉRŐ U.	-	-	51	29	62	6	57 867	8
KISKÖRE U.	-	-	77	4	-	-	72 600	5
KONDOROSI U.	-	-	61	10	-	-	68 075	9
KOSZTOLÁNYI D. TÉR	-	-	76	12	-	-	80 988	19
KÖBÖLKÚT U.	-	-	97	9	-	-	117 950	12
KÖKÖRC SIN U.	-	-	68	8	-	-	85 367	4
KRUSPÉR U.	-	-	50	11	-	-	66 117	15
LÁGYMÁNYOSI ÚT	-	-	56	36	58	5	73 967	35
MAGYARI I. U.	-	-	57	3	-	-	-	-
MAJOR U.	-	-	71	5	-	-	62 625	8
MÁNYOKI ÚT	-	-	85	9	-	-	129 900	3
MÉNESI ÚT	-	-	81	10	-	-	121 733	12
MENYECSKE U.	-	-	52	35	54	12	65 713	16
MÉRNÖK U.	-	-	52	8	-	-	-	-
MÉSZÖLY U.	-	-	69	3	-	-	96 383	5
MEZŐKÖVESD U.	-	-	60	15	-	-	72 250	5
MINERVA U.	-	-	86	7	-	-	-	-
MOHAI KÖZ	-	-	69	3	-	-	-	-
MOHAI U.	-	-	71	10	-	-	82 100	7
MÓRICZ ZSIGMOND KÖRTÉR	-	-	60	28	-	-	77 283	44
MUSKOTÁLY U.	-	-	88	4	-	-	-	-
NAGYSZEBEN TÉR	-	-	79	20	80	7	-	-
NAGYSZEBEN ÚT	-	-	158	4	-	-	-	-
NAGYSZŐLŐS U.	-	-	68	5	-	-	77 733	7
NÁNDORFEJÉRVÁRI ÚT	-	-	91	27	-	-	102 317	12
NEZSMÉLYI ÚT	-	-	57	6	-	-	-	-
OKTÓBER 23-A U.	-	-	66	5	-	-	74 400	7
ORLAY U.	-	-	82	9	-	-	95 875	9
OSZTAPENKO KÖZ	-	-	166	11	-	-	-	-
PAJKOS U.	-	-	63	7	-	-	81 783	7
PETZVÁL J. U.	-	-	100	9	-	-	106 000	6
RAHÓ U.	-	-	82	12	49	3	86 475	7

Az ingatlan helye	A Z I N G A T L A N T Í P U S A						Kínálati lakásárak	
	családi ház		többlakásos társasház		panel		átlagár (Ft/m <sup>2</sup> )	darab-szám
	átlagár (E Ft/m <sup>2</sup> )	darab-szám	átlagár (E Ft/m <sup>2</sup> )	darab-szám	átlagár (E Ft/m <sup>2</sup> )	darab-szám		
RÁKÓ U.	-	-	140	3	-	-	-	-
RÁTZ L. U.	-	-	58	24	46	7	81 461	15
REGŐS KÖZ	-	-	65	17	64	4	-	-
REGŐS U.	-	-	64	23	62	10	66 233	3
RÉTKÖZ U.	-	-	91	41	58	4	-	-
RŐF U.	-	-	79	3	-	-	-	-
SÁFRÁNY U.	-	-	57	27	53	9	60 850	24
SÁRBOGÁRDI U.	-	-	64	3	-	-	-	-
SASADI ÚT	-	-	92	19	-	-	111 642	32
SCHWEIDEL U.	-	-	99	6	-	-	111 425	4
SERLEG U.	-	-	92	6	-	-	138 967	3
SIROKI U.	-	-	76	5	-	-	-	-
SOLT U.	-	-	111	3	-	-	-	-
SOMLÓI ÚT	-	-	258	13	-	-	117 425	4
SOMOGYI ÚT	-	-	58	14	-	-	88 804	14
SOPRONI U.	-	-	58	3	-	-	90 750	7
SZTOCZEK U.	-	-	64	3	-	-	-	-
SZABOLCSKA M. U.	-	-	63	13	-	-	-	-
SZENT GELLÉRT TÉR	-	-	92	3	-	-	-	-
SZERÉMI SOR	-	-	78	8	-	-	-	-
SZERÉMI U.	-	-	60	10	-	-	-	-
SZÜRET U.	-	-	85	3	-	-	-	-
TARCALI U.	-	-	90	3	-	-	-	-
TAS VEZÉR U.	-	-	59	3	-	-	74 600	5
TEMESVÁR U.	-	-	62	9	-	-	-	-
TÉTÉNYI ÚT	-	-	81	32	56	8	72 900	23
TORBÁCY U.	-	-	67	27	57	5	67 575	4
TORNAVÁR U.	-	-	70	4	68	3	-	-
TÖRÖKUGRATÓ U.	-	-	69	27	68	12	-	-
TÚZKŐ U.	-	-	64	20	69	6	70 767	5
UGRON G. U.	-	-	109	5	-	-	129 850	4
ULÁSZLÓ U.	-	-	72	35	-	-	95 142	32
VAK BOTTYÁN U.	-	-	61	7	-	-	65 483	7
VÁLI U.	-	-	62	8	-	-	63 600	3
VÁSÁRHELYI P. U.	-	-	60	4	-	-	79 167	7
VEGYÉSZ U.	-	-	69	6	-	-	83 800	3
VILLÁNYI ÚT	-	-	76	62	-	-	80 042	78
VINCELLÉR U.	-	-	81	8	-	-	110 811	6
VŐFÉLY U.	-	-	41	4	-	-	-	-
ZENTA U.	-	-	62	6	-	-	109 467	4
ZÓLYOMI U.	-	-	118	11	-	-	117 800	3
ZRÍNYI U.	-	-	49	3	-	-	-	-
ZSOMBOLYAI U.	-	-	78	4	-	-	-	-
<b>XI. ker. összesen</b>	<b>-</b>	<b>-</b>	<b>73</b>	<b>2477</b>	<b>60</b>	<b>301</b>	<b>82 952</b>	<b>1868</b>

Az ingatlan helye	A Z I N G A T L A N T Í P U S A						Kinálati lakásárak	
	családi ház		többlakásos társasház		panel		átlagár (Ft/m <sup>2</sup> )	darab-szám
	átlagár (E Ft/m <sup>2</sup> )	darab-szám	átlagár (E Ft/m <sup>2</sup> )	darab-szám	átlagár (E Ft/m <sup>2</sup> )	darab-szám		
<b>XII. kerület</b>								
ABOS U.	-	-	107	9	-	-	129 000	4
AGANCS U.	-	-	108	7	-	-	111 400	5
ALKOTÁS U.	-	-	62	43	-	-	73 825	50
ALMA U.	-	-	101	3	-	-	-	-
ALSÓ SVÁBHEGYI ÚT	-	-	103	3	-	-	121 388	7
ÁRNYAS U.	-	-	100	7	-	-	121 767	4
AVAR U.	-	-	60	10	-	-	70 350	13
BEETHOVEN U.	-	-	154	20	-	-	93 750	3
BÉLA KIRÁLY ÚT	-	-	138	4	-	-	77 975	4
BÍRÓ U.	-	-	107	3	-	-	-	-
BÖSZÖRMÉNYI ÚT	-	-	78	44	-	-	86 567	59
BUDAKESZI ÚT	-	-	107	3	-	-	-	-
BÜRÖK U.	-	-	107	8	-	-	128 200	6
CÉDRUS U.	-	-	99	5	-	-	-	-
CINEGE U.	-	-	118	3	-	-	-	-
CSABA U.	-	-	65	19	-	-	80 692	16
CSIPKE U.	-	-	126	3	-	-	135 300	3
CSORNA U.	-	-	103	9	-	-	134 383	4
CSÖRSZ U.	-	-	74	11	-	-	100 813	8
DÁNIEL ÚT	-	-	82	8	-	-	129 800	17
DIANA U.	-	-	212	4	-	-	-	-
DIÓS ÁROK	-	-	118	16	-	-	133 271	14
DOBSINAI U.	-	-	98	4	-	-	-	-
DOLGOS U.	-	-	118	4	-	-	124 700	9
EÖTVÖS U.	-	-	130	7	-	-	132 500	3
EVETKE U.	-	-	82	5	-	-	91 175	3
FELSŐ SVÁBHEGYI ÚT	-	-	125	4	-	-	133 525	5
FODOR U.	-	-	108	11	-	-	131 129	13
FÜLEMÜLE U.	-	-	106	3	-	-	-	-
FÜRJ U.	-	-	100	4	-	-	118 884	5
GAÁL J. U.	-	-	142	5	-	-	121 900	5
GALGÓCZY U.	-	-	124	11	-	-	141 170	10
GÉBICS U.	-	-	98	7	-	-	-	-
GOLDMARK K. U.	-	-	112	4	-	-	-	-
GREGUSS U.	-	-	62	14	-	-	-	-
GYÖRGY ALADÁR U.	-	-	121	24	-	-	133 225	13
GYŐRI ÚT	-	-	81	16	-	-	91 754	23
HADIK A. U.	-	-	130	3	-	-	-	-
HAJNÓCZY J. U.	-	-	60	13	-	-	81 584	26
HATÁRŐR U.	-	-	81	5	-	-	111 200	3
HEGYALJA ÚT	-	-	95	18	-	-	116 083	21
HERTELENDY U.	-	-	83	6	-	-	-	-
HOLLÓSY S. U.	-	-	92	10	-	-	126 025	3



Az ingatlan helye	A Z I N G A T L A N T Í P U S A						Kínálati lakásárak	
	családi ház		többlakásos társasház		panel		átlagár (Ft/m <sup>2</sup> )	darab-szám
	átlagár (E Ft/m <sup>2</sup> )	darab-szám	átlagár (E Ft/m <sup>2</sup> )	darab-szám	átlagár (E Ft/m <sup>2</sup> )	darab-szám		
HÓVIRÁG U.	-	-	88	4	-	-	-	-
ISTENHEGYI ÚT	-	-	97	28	-	-	108 371	14
JAGELLÓ ÚT	-	-	96	4	-	-	101 934	8
KAKUKK U.	-	-	104	7	-	-	127 150	4
KÁLLÓ ESPERES U.	-	-	102	4	-	-	110 267	4
KAPITÁNY U.	-	-	73	5	-	-	63 200	3
KARTHAUZI U.	-	-	86	7	-	-	-	-
KÉKGOLYÓ U.	-	-	66	17	-	-	91 456	15
KIKELET U.	-	-	116	3	-	-	103 150	3
KIRÁLYHÁGÓ TÉR	-	-	61	12	-	-	58 467	4
KIRÁLYHÁGÓ U.	-	-	82	8	-	-	82 150	20
KISS JÁNOS ALTÁBORNAGY U.	-	-	-	-	-	-	90 434	75
KLÉH I. U.	-	-	53	5	-	-	87 767	7
KOSZTA J. U.	-	-	126	9	-	-	132 600	3
KÖLTŐ U.	-	-	76	3	-	-	96 150	4
KRISZTINA KÖRÚT	-	-	64	9	-	-	87 775	13
KÚTVÖLGYI ÚT	-	-	166	13	-	-	135 311	6
LEJTŐ U.	-	-	103	4	-	-	-	-
LÓRÁNT ÚT	-	-	91	4	-	-	144 900	4
MAGYAR JAKOBINUSOK TERE	-	-	70	11	-	-	83 759	11
MARGARÉTA U.	-	-	91	6	-	-	-	-
MAROS U.	-	-	74	44	-	-	86 450	36
MÁRTONHEGYI ÚT	-	-	104	11	-	-	135 472	15
MÁRVÁNY U.	-	-	70	43	-	-	82 271	60
MÁTYÁS KIRÁLY ÚT	-	-	112	8	-	-	127 825	4
MELINDA U.	-	-	90	11	-	-	121 867	3
MESE KÖZ	-	-	94	3	-	-	-	-
MESE U.	-	-	109	3	-	-	-	-
MOSZKVA TÉR	-	-	86	4	-	-	86 517	7
NAGY J. U.	-	-	88	3	-	-	94 300	4
NAGYENYED U.	-	-	73	15	-	-	79 538	28
NÁRCISZ U.	-	-	137	8	-	-	116 000	7
NÉMETVÖLGYI ÚT	-	-	97	36	-	-	108 209	35
ORBÁNHEGYI ÚT	-	-	117	6	-	-	91 575	7
ORMÓDI U.	-	-	107	3	-	-	-	-
ŐZIKE U.	-	-	99	3	-	-	-	-
PAGONY U.	-	-	115	4	-	-	-	-
PETHÉNYI U.	-	-	122	4	-	-	123 917	5
PIPISKE U.	-	-	127	3	-	-	-	-
RÁCZ A. U.	-	-	145	9	-	-	141 513	9
RÁTH GY. U.	-	-	71	10	-	-	107 254	17
RÓZSE U.	-	-	107	8	-	-	135 000	3
SIRÁLY U.	-	-	122	4	-	-	-	-
SOMORJAI U.	-	-	114	4	-	-	-	-

Az ingatlan helye	A Z I N G A T L A N T Í P U S A						Kínálati lakásárak	
	családi ház		többlakásos társasház		panel		átlagár (Ft/m <sup>2</sup> )	darab-szám
	átlagár (E Ft/m <sup>2</sup> )	darab-szám	átlagár (E Ft/m <sup>2</sup> )	darab-szám	átlagár (E Ft/m <sup>2</sup> )	darab-szám		
SZAMÓCA U.	-	-	109	5	-	-	-	-
SZAMOS U.	-	-	82	3	-	-	-	-
SZARVAS G. U.	-	-	107	9	-	-	-	-
SZÉKÁCS U.	-	-	138	4	-	-	78 775	4
SZENDRŐ U.	-	-	123	4	-	-	-	-
SZILÁGYI E. FASOR	-	-	90	7	-	-	115 163	9
SZILASSY ÚT	-	-	122	3	-	-	128 400	3
TÁLTOS U.	-	-	67	16	-	-	82 375	21
TÁLLYA U.	-	-	125	3	-	-	-	-
TAMÁSI ÁRON U.	-	-	129	10	-	-	130 683	6
TARCSAY U.	-	-	75	6	-	-	86 225	10
THOMÁN I. U.	-	-	105	21	-	-	125 954	34
TORNAALJA U.	-	-	121	5	-	-	-	-
TÓTH L. U.	-	-	104	3	-	-	-	-
TUSNÁDI U.	-	-	115	8	-	-	124 967	3
UGOCSA U.	-	-	67	17	-	-	91 358	17
VÁROSKÚTI U.	-	-	120	5	-	-	-	-
VÁROSMAJOR U.	-	-	73	48	-	-	91 400	55
VÉRCSE U.	-	-	99	4	-	-	138 950	11
VIRÁNYOS U.	-	-	77	7	-	-	133 733	10
VÖRÖSKŐ U.	-	-	131	3	-	-	-	-
ZALAI U.	-	-	116	7	-	-	136 200	4
ZEKE U.	-	-	123	3	-	-	-	-
ZUGLIGETI U.	-	-	103	10	-	-	-	-
ZULEJKA U.	-	-	106	8	-	-	130 300	3
ZSOLNA U.	-	-	136	18	-	-	121 788	8
<b>XII. ker. összesen</b>	-	-	<b>93</b>	<b>1067</b>	-	-	<b>109 153</b>	<b>1014</b>
<b>XIII. kerület</b>								
AMBRUS U.	-	-	24	5	-	-	-	-
ANGYALFÖLDI ÚT	-	-	47	12	-	-	61 388	13
BABÉR U.	-	-	46	7	-	-	60 775	4
BALZAC U.	-	-	66	29	-	-	77 163	31
BÉKE TÉR	-	-	54	8	-	-	53 200	24
BÉKE U.	-	-	50	30	-	-	61 671	30
BESSENYEI U.	-	-	61	4	-	-	68 833	5
BODOR U.	-	-	68	3	-	-	-	-
BOTOND U.	-	-	68	13	-	-	55 367	4
BUDAI N. A. U.	-	-	85	3	-	-	-	-
BULCSÚ U.	-	-	57	4	-	-	73 900	3
CSANÁDY U.	-	-	50	7	-	-	69 029	47
CSÁNGÓ U.	-	-	47	20	-	-	51 121	33
DAGÁLY U.	-	-	35	4	-	-	66 671	9
DÉVAI U.	-	-	40	6	-	-	59 675	5
DÉVÉNYI U.	-	-	27	4	-	-	-	-

Az ingatlan helye	A Z I N G A T L A N T Í P U S A						Kínálati lakásárak	
	családi ház		többlakásos társasház		panel		átlagár (Ft/m <sup>2</sup> )	darab-szám
	átlagár (E Ft/m <sup>2</sup> )	darab-szám	átlagár (E Ft/m <sup>2</sup> )	darab-szám	átlagár (E Ft/m <sup>2</sup> )	darab-szám		
DÓZSA GY. U.	-	-	50	10	-	-	57 375	21
DRÁVA U.	-	-	60	13	-	-	72 425	18
DUNYOV U.	-	-	61	4	-	-	69 978	7
ESZTERGOMI ÚT	-	-	75	9	-	-	-	-
FALUDI U.	-	-	53	6	-	-	63 375	11
FIASTYÚK U.	-	-	53	19	-	-	67 967	30
FORGÁCH U.	-	-	47	6	-	-	63 888	11
FÖVÉNY U.	-	-	48	3	-	-	-	-
FRANGEPÁN U.	-	-	56	3	-	-	-	-
FUTÁR U.	-	-	65	8	-	-	63 400	6
GARAM U.	-	-	57	8	-	-	65 950	5
GIDÓFALVY L. U.	-	-	58	15	-	-	61 633	3
GOGOL U.	-	-	71	11	-	-	70 908	28
GÖMB U.	-	-	64	6	-	-	40 750	9
GÖNCÖL U.	-	-	58	6	-	-	66 967	3
GYERMEK TÉR	-	-	48	9	-	-	57 600	7
GYÖNGYHÁZ U.	-	-	63	3	-	-	71 784	9
GYÖNGYÖSI U.	-	-	50	24	-	-	63 000	33
HAJDÚ U.	-	-	54	15	-	-	62 911	13
HEGEDŰS GYULA U.	-	-	50	53	-	-	63 354	60
HERZEN U.	-	-	74	4	-	-	-	-
HOLLÁN E. U.	-	-	66	19	-	-	83 338	31
HUBA U.	-	-	52	3	-	-	-	-
HUN U.	-	-	58	3	-	-	62 617	5
IPLY U.	-	-	59	12	-	-	103 050	4
JÁSZ U.	-	-	48	7	-	-	60 256	6
JÉGGYÁR U.	-	-	58	4	-	-	63 617	4
KÁDÁR U.	-	-	57	4	-	-	64 567	28
KÁRPÁT U.	-	-	67	41	-	-	81 204	41
KASSÁK L. U.	-	-	53	31	-	-	58 004	21
KATONA J. U.	-	-	82	17	-	-	83 971	38
KESZKENŐ U.	-	-	63	11	-	-	72 525	10
KRESZ G. U.	-	-	56	15	-	-	67 054	35
LEHEL U.	-	-	99	29	-	-	60 234	47
MADARÁSZ U.	-	-	51	11	-	-	55 844	20
MÁGLYA KÖZ	-	-	55	5	-	-	-	-
MOHÁCS U.	-	-	36	5	-	-	59 350	3
MÓR U.	-	-	49	3	-	-	-	-
MOSOLY U.	-	-	45	4	-	-	-	-
NÉPFÜRDŐ U.	-	-	61	18	-	-	72 317	40
ÖRDÖGMALOM U.	-	-	66	7	-	-	68 156	10
PANNÓNIA U.	-	-	64	44	-	-	77 225	87
PÁRKÁNY U.	-	-	57	34	-	-	32 700	4
PETNEHÁZY U.	-	-	44	11	-	-	49 800	28

Az Ingatlan helye	A Z I N G A T L A N T Í P U S A						Kínálati lakásárak	
	családi ház		többlakásos társasház		panel		átlagár (Ft/m <sup>2</sup> )	darab-szám
	átlagár (E Ft/m <sup>2</sup> )	darab-szám	átlagár (E Ft/m <sup>2</sup> )	darab-szám	átlagár (E Ft/m <sup>2</sup> )	darab-szám		
POZSONYI ÚT	-	-	86	27	-	-	96 796	44
RADNÓTI M. U.	-	-	66	17	-	-	74 763	35
RAOUL WALLENBERG U.	-	-	58	4	-	-	78 334	4
REITTER F. U.	-	-	43	19	-	-	61 484	38
RÓBERT KÁROLY KÖRÚT	-	-	52	34	-	-	52 794	19
ROKOLYA U.	-	-	76	4	-	-	69 750	4
RONYVA U.	-	-	69	3	-	-	-	-
RÖPPENTYÚ KÖZ	-	-	62	5	-	-	56 475	3
RÖPPENTYÚ U.	-	-	42	8	-	-	59 817	9
SZABOLCS U.	-	-	56	20	-	-	45 088	9
SZEGEDI U.	-	-	62	13	-	-	55 658	32
SZEKSZÁRDI U.	-	-	67	6	-	-	-	-
SZENT ISTVÁN KÖRÚT	-	-	62	13	-	-	70 796	61
SZENT ISTVÁN PARK	-	-	100	8	-	-	101 379	27
SZENT LÁSZLÓ U.	-	-	54	38	-	-	56 738	34
TAHI U.	-	-	54	25	-	-	69 658	17
TAR U.	-	-	40	5	-	-	-	-
TATAI U.	-	-	63	5	-	-	81 850	4
TÁTRA U.	-	-	64	25	-	-	86 538	39
TEVE U.	-	-	40	3	-	-	37 550	4
THURZÓ U.	-	-	67	7	-	-	87 600	7
TISZA U.	-	-	44	9	-	-	53 250	17
TOMORI KÖZ	-	-	48	4	-	-	64 775	11
TOMORI P. U.	-	-	55	7	-	-	61 296	17
ÚJPESTI RKP.	-	-	52	5	-	-	130 350	4
ÜTEG U.	-	-	56	11	-	-	58 117	16
VÁCI ÚT	-	-	49	66	-	-	60 642	85
VÁG U.	-	-	65	8	-	-	65 208	9
VICTOR HUGO U.	-	-	70	26	-	-	64 525	10
VISEGRÁDI U.	-	-	58	79	-	-	69 508	164
VŐLEGÉNY U.	-	-	55	3	-	-	66 450	3
ZSILIP U.	-	-	51	5	-	-	57 000	7
<b>XIII. ker. összesen</b>	-	-	<b>63</b>	<b>1244</b>	-	-	<b>66 390</b>	<b>1677</b>

**XIV. kerület**

ABONYI U.	-	-	120	8	-	-	95 667	12
ADRIA SÉTÁNY	-	-	76	32	-	-	84 346	28
AJTÓSI DÜRER SOR	-	-	59	19	-	-	80 575	13
AMERIKAI ÚT	-	-	74	29	-	-	91 183	16
ANGOL U.	-	-	64	9	-	-	-	-
BÁCSKAI U.	-	-	70	13	-	-	-	-
BAGOLYVÁR U.	-	-	70	13	-	-	75 650	5
BALÁZS PARK	-	-	66	6	-	-	82 056	9
BALÁZS U.	32	4	55	11	-	-	-	-
BÁNKI DONÁT PARK	-	-	65	4	-	-	76 725	5

Az ingatlan helye	A Z I N G A T L A N T Í P U S A						Kínálati lakásárak	
	családi ház		többlakásos társasház		panel		átlagár (Ft/m <sup>2</sup> )	darab-szám
	átlagár (E Ft/m <sup>2</sup> )	darab-szám	átlagár (E Ft/m <sup>2</sup> )	darab-szám	átlagár (E Ft/m <sup>2</sup> )	darab-szám		
BÁNKI DONÁT U.	-	-	63	22	-	-	-	-
BAZSARÓZSA U.	-	-	99	5	-	-	-	-
BENKŐ U.	-	-	69	4	-	-	-	-
BESNYŐI U.	-	-	88	3	-	-	-	-
BÍBOR U.	-	-	49	5	-	-	63 028	9
BIRTOK U.	-	-	88	9	-	-	-	-
BOLGÁRKERÉK U.	-	-	69	3	-	-	-	-
BOLGÁRKERTÉSZ U.	-	-	63	63	-	-	77 642	31
BONYHÁDI U.	-	-	88	10	-	-	-	-
CHÁZÁR A. U.	-	-	62	6	-	-	98 200	22
CINKOTAI U.	-	-	103	8	-	-	115 000	3
CZOBOR U.	-	-	76	17	-	-	70 717	10
CSÁKTORNYA U.	-	-	64	11	-	-	67 933	10
CSANTAVÉR U.	-	-	91	4	-	-	-	-
CSERNYUS U.	-	-	60	5	-	-	-	-
CSERTŐ PARK	-	-	48	22	55	3	49 700	4
CSERTŐ U.	-	-	51	36	-	-	55 417	10
CSÖMÖRI U.	-	-	53	7	-	-	-	-
DÉS U.	-	-	95	3	-	-	-	-
DONGÓ U.	-	-	58	9	-	-	-	-
DOROZSMAI KÖZ	-	-	73	5	-	-	-	-
DOROZSMAI U.	27	3	53	6	-	-	-	-
DÓZSA U.	-	-	45	26	-	-	57 450	66
EDISON U.	-	-	75	3	-	-	-	-
EGRESSY U.	-	-	70	39	-	-	78 938	16
ELEONÓRA U.	-	-	50	7	-	-	-	-
EMÍLIA U.	-	-	68	6	-	-	-	-
ERZSÉBET KIR.-NÉ ÚTJA	-	-	60	63	-	-	64 513	59
FÉLHOLD U.	-	-	53	3	-	-	-	-
FOGARASI ÚT	-	-	65	66	-	-	77 100	24
FRANCIA ÚT	-	-	50	11	-	-	55 033	11
FÜREDI PARK	-	-	53	12	-	-	-	-
FÜREDI U.	-	-	51	99	35	7	57 029	59
FÚRÉSZ U.	-	-	64	8	-	-	60 250	4
GIZELLA U.	-	-	66	38	-	-	72 196	15
GÖDÖLLŐI U.	-	-	79	7	-	-	-	-
GVADÁNYI U.	-	-	55	72	55	6	59 700	24
GYARMAT U.	-	-	63	59	-	-	77 613	16
GYERTYÁN U.	-	-	69	3	-	-	-	-
HERMINA U.	-	-	56	3	-	-	97 400	3
HORVÁTH B. U.	-	-	57	7	-	-	54 367	4
HUNGÁRIA KÖRÚT	-	-	55	73	-	-	60 125	63
HUSZT U.	-	-	89	17	-	-	-	-
ILKA U.	-	-	50	57	-	-	70 946	57

Az Ingatlan helye	A Z I N G A T L A N T Í P U S A						Kínálati lakásárak	
	családi ház		többlakásos társasház		panel		átlagár (Ft/m <sup>2</sup> )	darab-szám
	átlagár (E Ft/m <sup>2</sup> )	darab-szám	átlagár (E Ft/m <sup>2</sup> )	darab-szám	átlagár (E Ft/m <sup>2</sup> )	darab-szám		
ILOSVAY S. P. U.	-	-	51	6	-	-	-	-
ÍROTTKŐ U.	-	-	67	3	-	-	70 300	3
JÁVORKA Á. U.	-	-	69	8	-	-	96 575	3
JERNEY U.	-	-	56	5	-	-	64 933	7
JESZENÁK J. U.	105	4	69	4	-	-	-	-
JURISICS M. U.	-	-	59	3	-	-	-	-
KACSÓH P. U.	-	-	56	27	-	-	73 663	24
KAFFKA M. U.	-	-	57	10	-	-	-	-
KALAPÁCS U.	-	-	60	24	-	-	81 017	10
KALOCSAI U.	-	-	103	4	-	-	104 183	5
KASSAI TÉR	-	-	61	13	-	-	65 734	15
KASSAI U.	-	-	64	10	-	-	101 567	3
KERÉKGYÁRTÓ U.	-	-	64	19	-	-	84 178	6
KEREPESI ÚT	-	-	67	99	46	3	59 659	47
KOLUMBUSZ U.	-	-	87	16	-	-	79 900	7
KOMÓCSY U.	-	-	67	10	-	-	68 600	5
KORONA U.	-	-	74	3	-	-	-	-
KORONG U.	-	-	62	5	-	-	-	-
KŐSZEG U.	-	-	97	3	-	-	123 792	7
KÖVÉR L. U.	-	-	75	11	-	-	-	-
LAKY ADOLF U.	-	-	66	13	-	-	-	-
LENGYEL U.	-	-	72	8	-	-	84 975	5
LIMANOVA TÉR	-	-	46	9	-	-	-	-
LIPÓTVÁR U.	137	4	-	-	-	-	91 350	3
LŐCSEI U.	-	-	72	9	-	-	-	-
MEXIKÓI ÚT	-	-	66	15	-	-	67 971	22
MIMÓZA U.	-	-	48	3	-	-	-	-
MISKOLCI U.	-	-	60	7	-	-	99 917	14
MOGYORÓDI ÚT	-	-	78	52	-	-	90 463	22
NAGY LAJOS KIRÁLY ÚTJA	-	-	58	124	-	-	62 933	57
NÉPSTADION U.	-	-	80	6	-	-	-	-
NEZSIDER PARK	-	-	60	6	-	-	68 684	8
OND VEZÉR U.	-	-	50	87	53	3	60 308	52
OND VEZÉR PARK	-	-	54	17	-	-	-	-
OND VEZÉR TERE	-	-	48	4	-	-	-	-
ORMÁNSÁG U.	-	-	49	33	-	-	68 367	6
ŐRNAGY U.	-	-	31	7	-	-	-	-
ÖRS VEZÉR TERE	-	-	48	23	-	-	60 317	53
ÖV U.	-	-	49	11	-	-	87 850	10
PADLIZSÁN U.	-	-	68	26	-	-	72 433	10
PÁKOZDI TÉR	-	-	48	5	-	-	-	-
PÁLMA U.	201	3	-	-	-	-	-	-
PASKÁLMALOM U.	-	-	80	3	-	-	-	-
PÉTERVÁRAD U.	-	-	75	12	-	-	80 167	8

Az ingatlan helye	A Z I N G A T L A N T Í P U S A						Kínálati lakásárak	
	családi ház		többlakásos társasház		panel		átlagár (Ft/m <sup>2</sup> )	darab-szám
	átlagár (E Ft/m <sup>2</sup> )	darab-szám	átlagár (E Ft/m <sup>2</sup> )	darab-szám	átlagár (E Ft/m <sup>2</sup> )	darab-szám		
PILLANGÓ PARK	-	-	54	28	56	3	-	-
PILLANGÓ U.	-	-	60	4	-	-	61 939	23
PITVAR U.	-	-	72	11	-	-	-	-
PÓSA L. U.	52	3	-	-	-	-	-	-
PÖSTYÉN U.	-	-	66	3	-	-	-	-
RÁKOSFALVA PARK	-	-	49	10	-	-	52 800	7
RÁKOSPATAK PARK	-	-	52	11	-	-	78 667	8
RÁKOSPATAK U.	-	-	63	3	-	-	-	-
RÁKOSSZEG PARK	-	-	74	3	-	-	80 567	4
RÉPÁSSY J. U.	-	-	64	16	-	-	72 975	8
RÓNA U.	-	-	72	89	-	-	75 550	29
RÓZSAVÖLGYI TÉR	-	-	62	5	-	-	-	-
SARKANTYÚ U.	-	-	58	3	-	-	60 000	3
SÁRKÖZ U.	-	-	49	6	-	-	79 100	5
SÁRRÉT PARK	-	-	69	4	-	-	-	-
SÁRRÉT U.	-	-	72	4	-	-	-	-
SEMSEY A. U.	-	-	52	8	-	-	69 400	3
STEFÁNIA KÖZ	-	-	84	3	-	-	-	-
STEFÁNIA ÚT	-	-	70	33	-	-	82 892	35
SZABÁCS U.	-	-	67	3	-	-	-	-
SZATMÁR U.	-	-	61	6	-	-	-	-
SZEDERKÉNYI U.	-	-	81	7	-	-	-	-
SZENTMIHÁLYI ÚT	-	-	51	105	50	11	56 858	47
SZERVIÁN U.	-	-	64	15	-	-	76 900	6
SZIKSZÓ PARK	-	-	58	16	-	-	70 975	7
SZIKSZÓ U.	-	-	73	4	-	-	-	-
SZITAKÖTŐ U.	-	-	55	5	-	-	-	-
SZOBRÁNC U.	-	-	60	17	-	-	76 334	8
SZOMOLÁNY U.	95	3	82	4	-	-	-	-
SZŐNYI ÚT	-	-	72	6	-	-	84 667	6
SZUGLÓ U.	-	-	83	17	-	-	89 988	8
TÁBORNOK U.	-	-	57	12	-	-	66 275	11
TALLÉR U.	-	-	77	4	-	-	77 300	4
TELEPES U.	-	-	72	30	-	-	102 563	13
TENGERSZEM U.	-	-	60	3	-	-	-	-
THÖKÖLY ÚT	-	-	102	59	-	-	70 450	54
TIHANY U.	-	-	53	42	-	-	61 463	19
TORONTÁL U.	-	-	73	23	-	-	82 550	7
TÖRÖKÖR U.	-	-	53	9	-	-	79 634	6
ÚJVÁROS PARK	-	-	43	9	-	-	56 483	5
ÚJVILÁG U.	-	-	70	11	-	-	-	-
UNGVÁR U.	-	-	65	45	-	-	67 817	24
UTÁSZ U.	-	-	43	14	-	-	50 975	4
UZSOKI U.	-	-	60	17	-	-	73 211	6

Az Ingatlan helye	A Z I N G A T L A N T Í P U S A						Kínálati lakásárak	
	családi ház		többlakásos társasház		panel		átlagár (Ft/m <sup>2</sup> )	darab-szám
	átlagár (E Ft/m <sup>2</sup> )	darab-szám	átlagár (E Ft/m <sup>2</sup> )	darab-szám	átlagár (E Ft/m <sup>2</sup> )	darab-szám		
VÁRNA U.	-	-	49	12	-	-	66 875	12
VARRÓ U.	-	-	64	4	-	-	-	-
VARSÓ U.	-	-	72	7	-	-	77 311	8
VEZÉR U.	-	-	51	58	-	-	72 417	39
ZALÁN U.	-	-	57	5	-	-	-	-
ZÁSZLÓS U.	-	-	58	11	-	-	66 375	5
ZSÁLYA U.	-	-	52	20	-	-	55 250	3
ZSIVORA PARK	-	-	49	17	-	-	52 150	4
<b>XIV. ker. összesen</b>	<b>92</b>	<b>24</b>	<b>64</b>	<b>2710</b>	<b>49</b>	<b>36</b>	<b>74 375</b>	<b>1451</b>

**XV. kerület**

CSOBOGÓS U.	-	-	47	6	-	-	53 317	14
DRÉGELYVÁR U.	-	-	51	7	39	4	53 925	37
ERDŐKERÜLŐ U.	-	-	47	7	49	3	49 100	10
KÉSMÁRK U.	-	-	48	4	-	-	-	-
KÓRAKÁS PARK	-	-	45	4	-	-	55 775	19
MÉZESKALÁCS TÉR	-	-	48	9	55	4	54 489	22
NÁDASTÓ PARK	-	-	54	4	-	-	54 622	9
NEPTUN U.	-	-	51	3	-	-	57 000	6
NYÍRPALOTA U.	-	-	46	24	44	17	51 633	51
PÁSKOM PARK	-	-	50	4	-	-	58 650	9
PÁSKOMLIGET U.	-	-	51	15	65	12	49 596	51
RÁKOS U.	-	-	37	77	-	-	57 708	13
SÁRFÚ U.	-	-	46	3	-	-	55 228	9
VÁCEGRES U.	-	-	56	6	-	-	60 375	5
VERESEGYHÁZI U.	73	3	-	-	-	-	-	-
ZSÓKAVÁR U.	-	-	45	13	52	6	50 171	43
<b>XV. ker. összesen</b>	<b>73</b>	<b>3</b>	<b>44</b>	<b>186</b>	<b>51</b>	<b>46</b>	<b>54 399</b>	<b>298</b>

**XVI. kerület**

BERCSÉNYI U.	-	-	70	3	-	-	-	-
BOROTVÁS U.	-	-	67	4	-	-	-	-
BÖKÉNYFÖLDI U.	-	-	86	7	-	-	-	-
CENTENÁRIUM SÉTÁNY	-	-	64	3	-	-	68 650	4
CSIPKÉS KÖZ	-	-	59	6	-	-	-	-
DÉLCEG U.	63	3	-	-	-	-	-	-
DIÓFA U.	92	3	-	-	-	-	-	-
DIÓSY L. U.	-	-	102	6	-	-	-	-
DÓRA TÉR	-	-	67	6	-	-	-	-
EGYENES U.	-	-	63	8	-	-	-	-
ERZSÉBET LIGET	-	-	90	10	-	-	-	-
FUTÓRÓZSA U.	-	-	64	38	-	-	75 250	4
GESZTENYE U.	-	-	88	10	-	-	-	-
GIZELLA TÉR	-	-	58	4	-	-	-	-
HUNYADVÁR U.	-	-	73	15	-	-	-	-
KEREPESI ÚT	-	-	65	4	-	-	-	-



Az ingatlan helye	A Z I N G A T L A N T Í P U S A						Kínálati lakásárak	
	családi ház		többlakásos társasház		panel		átlagár (Ft/m <sup>2</sup> )	darab-szám
	átlagár (E Ft/m <sup>2</sup> )	darab-szám	átlagár (E Ft/m <sup>2</sup> )	darab-szám	átlagár (E Ft/m <sup>2</sup> )	darab-szám		
KICSI U.	-	-	67	7	-	-	95 225	4
KOLOZS KÖZ	-	-	51	4	-	-	-	-
KORONAFÜRT U.	-	-	70	13	-	-	76 200	4
KÖRVASÚT SOR	-	-	66	5	-	-	-	-
LÁNDZSA U.	-	-	61	20	-	-	75 775	7
LINDA TÉR	-	-	64	5	-	-	-	-
MARGIT U.	-	-	66	5	-	-	-	-
MÁTYÁSDOMB TÉR	-	-	70	10	-	-	69 200	4
NEFELEJCS U.	-	-	55	6	-	-	78 283	5
OLGA U.	-	-	60	24	-	-	-	-
ORSIKA TÉR	-	-	72	6	-	-	60 300	3
ÖSSZEFOGÁS SÉTÁNY	-	-	65	7	-	-	-	-
PÁLYA U.	-	-	66	7	-	-	72 225	10
RÁKOSI U.	-	-	47	4	-	-	-	-
RÁKOSPALOTAI HATÁRÚT	-	-	61	5	-	-	-	-
REZGŐFŰ U.	-	-	77	3	-	-	-	-
SASVÁR U.	-	-	63	6	-	-	-	-
SZALMARÓZSA U.	-	-	65	6	-	-	76 400	3
SZENT KORONA U.	-	-	53	7	-	-	70 475	5
TAVIRÓZSA TÉR	-	-	59	11	-	-	73 225	4
ÚJSZÁSZ U.	-	-	73	30	-	-	-	-
ÜZBÉG U.	-	-	59	3	-	-	-	-
VÉDŐ U.	-	-	52	8	-	-	-	-
VERES P. ÚT	-	-	79	3	-	-	-	-
VILLÓ U.	-	-	70	6	-	-	-	-
VÍVÓ U.	-	-	65	11	-	-	-	-
ZSÉLYI A. U.	-	-	54	8	-	-	-	-
<b>XVI. ker. összesen</b>	<b>78</b>	<b>6</b>	<b>82</b>	<b>354</b>	<b>-</b>	<b>-</b>	<b>74 267</b>	<b>57</b>
<b>XVII. kerület</b>								
AKÁCVIRÁG U.	-	-	46	10	-	-	54 950	5
BORSÓ U.	-	-	53	24	64	3	57 189	8
EGÉSZSÉGHÁZ U.	-	-	40	18	54	4	-	-
FERIHEGYI ÚT	-	-	50	28	48	11	53 944	9
FÖLDMŰVES U.	-	-	52	20	-	-	51 983	5
GYÖKÉR U.	-	-	51	7	-	-	-	-
GYURGYALAG U.	-	-	65	3	-	-	-	-
KASZÁLÓ U.	-	-	52	39	51	8	59 363	19
KIS U.	-	-	47	11	-	-	51 283	4
PÉCELI ÚT	27	3	-	-	-	-	-	-
PESTI ÚT	74	3	59	126	49	37	55 479	105
RÁKÓCZI F. U.	50	3	-	-	-	-	-	-
SIMA U.	-	-	40	4	-	-	-	-
SÓSKA U.	68	3	-	-	-	-	-	-
TABÁN U.	-	-	49	4	56	4	-	-

Az Ingatlan helye	A Z I N G A T L A N T Í P U S A						Kínálati lakásárak	
	családi ház		többlakásos társasház		panel		átlagár (Ft/m <sup>2</sup> )	darab-szám
	átlagár (E Ft/m <sup>2</sup> )	darab-szám	átlagár (E Ft/m <sup>2</sup> )	darab-szám	átlagár (E Ft/m <sup>2</sup> )	darab-szám		
TÁPIÓBICSKE U.	-	-	82	4	-	-	-	-
TOLDI M. U.	57	3	-	-	-	-	-	-
ÚJLAK U.	-	-	46	90	45	18	56 117	36
VADKACSA U.	-	-	78	3	-	-	-	-
<b>XVII. ker. összesen</b>	<b>54</b>	<b>19</b>	<b>53</b>	<b>397</b>	<b>49</b>	<b>85</b>	<b>55 038</b>	<b>191</b>
<b>XVIII. kerület</b>								
ADY E. U.	58	7	-	-	-	-	-	-
BAROSS U.	-	-	55	12	-	-	52 900	3
BARTA L. U.	-	-	49	7	-	-	-	-
BARTÓK L. U.	-	-	60	6	-	-	-	-
BATTHYÁNY U.	70	5	-	-	-	-	-	-
BÓKAY Á. U.	-	-	35	4	-	-	-	-
CSONTVÁRY K. T. U.	-	-	47	101	-	-	44 033	88
DAMJANICH U.	56	6	-	-	-	-	-	-
DARUS U.	-	-	49	4	-	-	-	-
DEÁK F. U.	89	4	-	-	-	-	-	-
DOBOZI U.	45	5	-	-	-	-	-	-
DOLGOZÓ U.	-	-	52	19	-	-	63 400	3
DUNA U.	63	3	-	-	-	-	-	-
EGRESSY G. U.	-	-	64	3	-	-	59 600	3
ÉPÍTŐ U.	-	-	51	37	-	-	-	-
FERENC U.	-	-	53	6	-	-	-	-
FIATALSÁG U.	-	-	52	3	-	-	61 925	4
FLÓR F. U.	-	-	89	7	-	-	-	-
GOROSZLÓ U.	-	-	73	7	-	-	-	-
HALOMI ÚT	-	-	53	14	-	-	60 433	6
HAVANNA U.	-	-	41	138	-	-	43 442	87
HOSSZÚHÁZ U.	-	-	55	8	-	-	-	-
IGAZ U.	-	-	53	7	-	-	-	-
JÓZSEF KÖZ	-	-	53	4	-	-	-	-
JUHAROS SOR	-	-	71	3	-	-	-	-
KELE U.	-	-	46	7	-	-	-	-
KESZŐCE U.	-	-	60	4	-	-	-	-
KÉTÚJFALU U.	-	-	91	9	-	-	97 234	5
KÉZMŰVES U.	-	-	53	14	-	-	-	-
KINIZSI P. U.	-	-	55	5	-	-	-	-
KISFALUDY U.	60	4	57	4	-	-	-	-
KOLOZSVÁR U.	-	-	45	3	-	-	-	-
KÖLCSEY U.	60	4	-	-	-	-	-	-
KRASZNAHORKA U.	50	3	-	-	-	-	-	-
LAKATOS U.	-	-	53	12	-	-	64 417	6
LŐCSE U.	55	3	-	-	-	-	-	-
MÁNYOKI Á. U.	73	3	-	-	-	-	-	-
MARGÓ T. U.	-	-	79	34	-	-	-	-

Az ingatlan helye	A Z I N G A T L A N T Í P U S A						Kínálati lakásárak	
	családi ház		többlakásos társasház		panel		átlagár (Ft/m <sup>2</sup> )	darab-szám
	átlagár (E Ft/m <sup>2</sup> )	darab-szám	átlagár (E Ft/m <sup>2</sup> )	darab-szám	átlagár (E Ft/m <sup>2</sup> )	darab-szám		
MIKSZÁTH K. U.	–	–	56	18	–	–	63 717	5
MUNKÁCS U.	75	3	–	–	–	–	–	–
NAGYKŐRÖSI U.	40	5	–	–	–	–	–	–
NÉMETH J. U.	63	3	–	–	–	–	–	–
PÓTH I. U.	77	4	–	–	–	–	–	–
RÁKÓCZI F. U.	38	6	–	–	–	–	–	–
REVICZKY GY. U.	–	–	62	12	–	–	68 550	11
SINA SIMON SÉTÁNY	–	–	65	3	–	–	–	–
SZÉCHENYI U.	–	–	42	3	–	–	–	–
SZÉLMALOM U.	56	3	–	–	–	–	–	–
TINÓDI U.	–	–	72	4	–	–	62 375	3
TISZAVIRÁG U.	–	–	58	4	–	–	–	–
TÖLGY U.	–	–	62	3	–	–	–	–
TÖVISHÁT U.	–	–	64	9	–	–	–	–
ÜLLŐI ÚT	45	8	47	4	–	–	61 200	5
VÁNDOR S. U.	–	–	49	9	–	–	–	–
VIKÁR B. U.	–	–	59	16	–	–	–	–
ZRÍNYI U.	39	3	–	–	–	–	–	–
<b>XVIII. ker. összesen</b>	<b>61</b>	<b>82</b>	<b>57</b>	<b>567</b>	<b>–</b>	<b>–</b>	<b>61 207</b>	<b>229</b>
<b>XIX. kerület</b>								
ADY E. ÚT	–	–	56	13	–	–	56 000	6
ÁLMOSS U.	–	–	67	9	–	–	–	–
ARANY J. U.	–	–	40	9	43	6	–	–
ÁRPÁD U.	–	–	44	6	47	6	43 500	6
BAROSS U.	–	–	84	5	–	–	–	–
BÁTHORI U.	54	3	44	6	–	–	–	–
BATTHYÁNY U.	22	4	51	12	41	12	–	–
BEM U.	–	–	44	3	38	4	59 700	3
BERCSÉNYI U.	–	–	74	11	–	–	–	–
CORVIN KÖRÚT	–	–	67	17	65	6	–	–
CSOKONAI U.	–	–	47	4	50	13	–	–
DOBÓ K. U.	–	–	66	12	40	5	49 933	4
ENDRESZ GY. U.	36	4	–	–	–	–	–	–
EÖTVÖS U.	–	–	49	4	52	9	–	–
ESZE T. U.	53	3	42	6	–	–	–	–
FŐ U.	–	–	39	17	48	17	49 817	10
GARAY KÖZ	–	–	88	3	–	–	–	–
GUTENBERG KÖRÚT	–	–	66	8	–	–	–	–
HATÁR ÚT	–	–	45	4	–	–	59 575	3
HUNGÁRIA ÚT	–	–	62	12	–	–	–	–
HUNYADI U.	32	4	60	11	47	4	58 375	8
IRÁNYI D. U.	–	–	43	5	52	7	47 750	7
JÁHN FERENC U.	–	–	42	9	41	16	46 800	10
JÓKAI U.	–	–	48	14	45	12	–	–

Az ingatlan helye	A Z I N G A T L A N T Í P U S A						Kínálati lakásárak	
	családi ház		többlakásos társasház		panel		átlagár (Ft/m <sup>2</sup> )	darab-szám
	átlagár (E Ft/m <sup>2</sup> )	darab-szám	átlagár (E Ft/m <sup>2</sup> )	darab-szám	átlagár (E Ft/m <sup>2</sup> )	darab-szám		
JÓZSEF A. U.	-	-	49	12	61	3	-	-
KAZINCZY U.	-	-	44	8	41	8	54 767	6
KISFALUDY U.	-	-	52	7	45	10	45 078	5
KISVIOLA U.	52	3	43	3	-	-	52 033	3
KLAPKA U.	-	-	49	5	-	-	50 175	4
KÓS KÁROLY TÉR	-	-	58	12	-	-	56 550	4
KOSÁRFONÓ U.	-	-	58	3	55	16	58 150	4
KOSSUTH L. U.	55	5	-	-	37	5	-	-
KÖNYVKÖTŐ U.	73	3	-	-	-	-	-	-
LEHEL U.	-	-	47	5	43	7	50 250	8
MARGIT U.	-	-	84	3	-	-	-	-
MÉSZÁROS L. U.	-	-	41	4	-	-	82 925	3
MOLNÁR J. U.	-	-	44	4	-	-	-	-
MÓRICZ ZS. U.	-	-	42	4	-	-	-	-
NÁDASDY U.	-	-	41	3	-	-	-	-
NAGYKÖRÖSI ÚT	-	-	54	8	-	-	61 175	4
NAGYSÁNDOR JÓZSEF U.	-	-	47	12	51	4	42 322	5
PANNÓNIA U.	-	-	62	13	-	-	-	-
PETŐFI S. U.	49	3	51	14	48	13	46 950	4
RÁKÓCZI F. U.	28	3	49	12	42	7	53 800	3
SIMONYI ZSIGMOND U.	-	-	40	8	43	4	47 100	6
SZÉCHENYI U.	-	-	36	6	44	8	48 675	6
SZIGLIGETI U.	-	-	32	3	40	7	54 200	3
TÁNCSECS M. U.	-	-	-	-	47	6	47 667	3
TEMESVÁR U.	-	-	90	4	-	-	-	-
TEPLOM TÉR	-	-	75	10	-	-	54 200	5
THÖKÖLY U.	-	-	50	4	-	-	-	-
TOLDY F. U.	-	-	42	5	52	5	-	-
TULIPÁN U.	-	-	46	3	-	-	-	-
VAK BOTTYÁN U.	-	-	49	4	-	-	63 850	3
VAS GEREBEN U.	-	-	41	8	-	-	-	-
VÉCSEY U.	-	-	-	-	46	5	54 675	3
VÍZTORONY U.	41	4	-	-	-	-	-	-
ZALAEGERSZEGI U.	-	-	58	13	-	-	-	-
ZOLTÁN U.	-	-	82	10	-	-	-	-
ZRÍNYI U.	1	27	54	4	46	10	53 079	14
<b>XIX. ker. összesen</b>	<b>27</b>	<b>66</b>	<b>60</b>	<b>414</b>	<b>57</b>	<b>235</b>	<b>53 416</b>	<b>153</b>
<b>XX. kerület</b>								
ÁBRAHÁM G. U.	-	-	39	3	-	-	-	-
ADY E. U.	-	-	46	42	-	-	54 500	5
ALSÓTELEKI U.	-	-	46	11	-	-	55 267	4
ATLÉTA U.	49	3	-	-	-	-	-	-
ÁTLÓS U.	51	3	-	-	-	-	-	-
ATTILA U.	-	-	53	15	-	-	-	-

Az ingatlan helye	A Z I N G A T L A N T Í P U S A						Kínálati lakásárak	
	családi ház		többlakásos társasház		panel		átlagár (Ft/m <sup>2</sup> )	darab-szám
	átlagár (E Ft/m <sup>2</sup> )	darab-szám	átlagár (E Ft/m <sup>2</sup> )	darab-szám	átlagár (E Ft/m <sup>2</sup> )	darab-szám		
BAROSS U.	-	-	44	81	-	-	49 900	29
BERKENYE SÉTÁNY	-	-	41	21	-	-	55 588	10
BETHLEN U.	-	-	68	3	-	-	-	-
BÍRÓ M. U.	-	-	43	27	-	-	46 850	3
BOCSKAI U.	-	-	35	5	-	-	-	-
DESSEWFFY U.	-	-	41	3	-	-	-	-
ELŐD U.	33	3	51	3	-	-	-	-
EMŐKE U.	53	4	-	-	-	-	-	-
EPERJES U.	-	-	43	26	-	-	-	-
ERDŐ U.	-	-	33	5	-	-	-	-
FARKASLAKA U.	-	-	60	3	-	-	-	-
FRANGEPÁN U.	40	3	35	4	-	-	-	-
HÁRSFA SÉTÁNY	-	-	46	16	-	-	53 033	14
HATÁR ÚT	-	-	39	21	-	-	50 225	8
HELSINKI ÚT	-	-	42	50	-	-	49 178	20
HOSSZÚ U.	39	5	-	-	-	-	-	-
JÁNOS U.	-	-	41	5	-	-	-	-
JÓKAI MÓR U.	-	-	40	5	-	-	58 317	5
JÓSIKA U.	31	6	35	3	-	-	-	-
KAKASTÓ U.	47	3	-	-	-	-	-	-
KÁROLY U.	-	-	49	4	-	-	-	-
KIRÁLYHÁGÓ U.	41	5	-	-	-	-	-	-
KLAPKA U.	79	3	-	-	-	-	-	-
KOROM U.	40	6	-	-	-	-	-	-
KOSSUTH L. U.	-	-	45	32	-	-	54 475	7
KÖZMŰHELYTELEP U.	-	-	51	3	-	-	-	-
KRAMMER S. U.	-	-	49	4	-	-	-	-
KULCSÁR U.	-	-	58	6	-	-	-	-
LAJTHA L. U.	-	-	42	17	-	-	44 717	18
LÁZÁR U.	30	3	30	4	-	-	-	-
MÁRTÍROK U.	46	5	42	3	-	-	-	-
MUNKÁCSY M. U.	-	-	45	3	-	-	-	-
NAGY GYÓRI I. KÖZ	-	-	53	3	-	-	-	-
NAGY GYÓRI I. U.	-	-	54	9	-	-	55 275	4
NAGYSÁNDOR J. U.	-	-	39	5	-	-	49 850	3
ORSOLYA U.	-	-	51	6	-	-	-	-
PACSIRTA U.	-	-	44	8	-	-	-	-
PÁZSITOS SÉTÁNY	-	-	41	18	-	-	37 594	11
RÁKÓCZI F. U.	-	-	30	6	-	-	-	-
RIMASZOMBAT U.	-	-	46	4	-	-	-	-
RITKA U.	-	-	38	3	-	-	-	-
SZENT IMRE HERCEG U.	-	-	35	12	-	-	-	-
SZIVACS U.	-	-	43	4	-	-	-	-
TÁTRA TÉR	-	-	48	5	-	-	-	-

Az Ingatlan helye	A Z I N G A T L A N T Í P U S A						Kínálati lakásárak	
	családi ház		többlakásos társasház		panel		átlagár (Ft/m <sup>2</sup> )	darab-szám
	átlagár (E Ft/m <sup>2</sup> )	darab-szám	átlagár (E Ft/m <sup>2</sup> )	darab-szám	átlagár (E Ft/m <sup>2</sup> )	darab-szám		
TÉGLAGYÁR TÉR	-	-	54	7	-	-	-	-
TEREMSZEG U.	-	-	53	8	-	-	-	-
THÖKÖLY U.	-	-	43	4	-	-	-	-
TOPÁNKA U.	-	-	42	24	-	-	48 817	9
TÓTFALUSI K. M. SÉTÁNY	-	-	54	12	-	-	61 142	7
TÖRÖK FLÓRIS U.	-	-	49	50	-	-	50 329	28
VÁGÓHÍD U.	-	-	36	8	-	-	57 833	4
VAS GEREBEN U.	-	-	45	4	-	-	-	-
VÉCSEY U.	72	3	-	-	-	-	-	-
VÍZISPORT U.	-	-	45	12	-	-	-	-
VÖRÖSMARTY U.	-	-	44	8	-	-	49 300	3
WESSELÉNYI U.	-	-	44	16	-	-	-	-
ZAMÁRDI U.	-	-	44	10	-	-	-	-
ZILAH U.	-	-	41	7	-	-	-	-
ZRÍNYI U.	-	-	19	4	-	-	-	-
<b>XX. ker. összesen</b>	<b>45</b>	<b>55</b>	<b>47</b>	<b>685</b>	<b>-</b>	<b>-</b>	<b>51 694</b>	<b>192</b>
<b>XXI. kerület</b>								
ADY E. U.	-	-	40	10	42	39	44 667	33
ÁRPÁD U.	-	-	42	23	42	23	46 209	32
BAJCSY-ZS. U.	-	-	51	3	-	-	-	-
BÁNYA U.	-	-	49	5	44	9	-	-
BÉKE TÉR	-	-	47	7	-	-	-	-
BORDÁS U.	-	-	47	4	-	-	-	-
CIRMOS SÉTÁNY	-	-	46	6	43	17	53 650	7
CSERVENKA M. U.	-	-	-	-	39	9	39 663	10
CSIKÓ SÉTÁNY	-	-	56	5	49	10	-	-
DUNADÚLÓ ÚT	-	-	42	4	39	21	-	-
ERDŐSOR U.	-	-	43	8	43	17	49 029	11
JÓZSEF A. U.	-	-	38	9	45	13	47 500	3
KAPOS U.	-	-	50	10	-	-	-	-
KATONA JÓZSEF U.	-	-	48	11	50	7	55 483	6
KIKÖTŐ U.	-	-	51	3	-	-	-	-
KOLOZSVÁRI U.	-	-	60	5	-	-	-	-
KOSSUTH L. U.	-	-	48	29	41	50	48 025	13
KOZMOSZ SÉTÁNY	-	-	-	-	46	8	-	-
KRIZANTÉM U.	-	-	48	3	37	7	46 750	3
MARS U.	-	-	44	4	-	-	-	-
MERKÚR U.	-	-	49	10	-	-	-	-
NAP U.	-	-	45	3	41	5	-	-
NYÍRFA U.	-	-	45	7	45	6	-	-
NYUSZI SÉTÁNY	-	-	49	10	53	6	57 700	3
ORION U.	-	-	48	9	-	-	-	-
ÓVODA U.	-	-	45	4	-	-	-	-
PETŐFI S. U.	57	3	-	-	-	-	-	-

Az ingatlan helye	A Z I N G A T L A N T Í P U S A						Kínálati lakásárak	
	családi ház		többlakásos társasház		panel		átlagár (Ft/m <sup>2</sup> )	darab-szám
	átlagár (E Ft/m <sup>2</sup> )	darab-szám	átlagár (E Ft/m <sup>2</sup> )	darab-szám	átlagár (E Ft/m <sup>2</sup> )	darab-szám		
PETZ F. U.	–	–	45	7	42	12	48 650	4
PULI SÉTÁNY	–	–	–	–	48	10	52 500	4
RAKÉTA U.	–	–	45	12	47	8	–	–
II. RÁKÓCZI F. U.	40	3	43	9	40	10	–	–
REGGEL U.	–	–	39	3	40	8	43 775	10
SZABADSÁG U.	–	–	48	11	43	4	61 567	6
SZENT ISTVÁN ÚT	64	4	46	6	29	3	–	–
SZENT LÁSZLÓ TÉR	–	–	49	7	45	5	49 350	3
SZENTMIKLÓSI ÚT	28	3	–	–	–	–	–	–
TÁNCSCSICS U.	–	–	41	10	47	6	43 425	3
TEJÚT U.	–	–	44	11	–	–	–	–
TEMESVÁRI U.	–	–	57	3	–	–	–	–
TEMPLOM U.	–	–	39	4	43	6	50 379	11
ÚRHAJÓS U.	–	–	–	–	34	4	–	–
VASAS U.	–	–	43	3	–	–	–	–
VÉNUSZ U.	–	–	47	18	–	–	–	–
VÖLGY U.	–	–	45	13	47	7	49 925	11
ZRÍNYI M. U.	–	–	47	4	42	10	–	–
ZSOLNAI U.	80	3	–	–	–	–	–	–
<b>XXI. ker. összesen</b>	<b>54</b>	<b>16</b>	<b>50</b>	<b>313</b>	<b>49</b>	<b>341</b>	<b>49 097</b>	<b>176</b>
<b>XXII. kerület</b>								
ADY E. U.	–	–	90	7	–	–	94 184	5
ANNA U.	–	–	47	4	–	–	–	–
ARANY J. ÚT	–	–	71	8	–	–	76 550	4
BARTÓK B. ÚT	–	–	53	9	–	–	59 350	11
BATTHYÁNY U.	–	–	54	6	–	–	–	–
CSÚT U.	–	–	57	7	–	–	59 867	5
GERINC U.	–	–	94	6	–	–	–	–
GYULA VEZÉR U.	–	–	35	3	–	–	–	–
HÁROS U.	–	–	43	5	–	–	–	–
HÚR U.	–	–	90	3	–	–	–	–
JÁK U.	–	–	69	7	–	–	79 100	3
JÁTÉK U.	–	–	53	3	–	–	–	–
JÓZSEF A. U.	–	–	62	3	–	–	57 400	4
KÁPOLNA U.	–	–	56	3	–	–	–	–
KIRÁNDULÓ U.	–	–	73	4	–	–	81 167	4
KOSSUTH L. U.	–	–	49	12	–	–	53 733	3
LEÁNYKA U.	–	–	42	25	–	–	52 017	47
MARGIT U.	–	–	95	3	–	–	–	–
MÁRIA U.	–	–	48	4	–	–	–	–
MÉZESFEHÉR U.	–	–	59	11	–	–	67 125	7
NAGYTÉTÉNYI U.	–	–	46	7	–	–	53 117	14
NÉVTELEN U.	–	–	50	8	–	–	–	–
PÉCSI U.	–	–	42	9	–	–	–	–

Az Ingatlan helye	A Z I N G A T L A N T Í P U S A						Kínálati lakásárak	
	családi ház		többlakásos társasház		panel		átlagár (Ft/m <sup>2</sup> )	darab-szám
	átlagár (E Ft/m <sup>2</sup> )	darab-szám	átlagár (E Ft/m <sup>2</sup> )	darab-szám	átlagár (E Ft/m <sup>2</sup> )	darab-szám		
REGÉNYES U.	–	–	89	3	–	–	102 233	7
RÓZSAKERT U.	–	–	56	11	–	–	69 613	13
TÁRSASHÁZ U.	–	–	51	4	–	–	63 250	3
TENKES U.	–	–	48	17	–	–	66 700	4
TERV U.	–	–	74	8	–	–	80 067	11
TÓTH J. U.	–	–	45	7	–	–	–	–
TÚZLILÍOM U.	–	–	55	15	–	–	–	–
VIDÁM U.	–	–	54	3	–	–	67 600	4
VIHAR U.	–	–	63	5	–	–	74 000	3
VÖRÖSKERESZT U.	–	–	59	4	–	–	–	–
<b>XXII. kerület összesen</b>	–	–	<b>61</b>	<b>239</b>	–	–	<b>69 837</b>	<b>152</b>
<b>XXIII. kerület</b>								
GRASSALKOVICH ÚT	–	–	38	5	38	5	–	–
PISTAHEGYI KÖZ	–	–	62	3	62	3	–	–
SZENT LÁSZLÓ ÚT	–	–	55	9	55	9	–	–
SZILÁGYI D. U.	62	3	–	–	62	3	–	–
TEMPLOM U.	–	–	61	4	61	4	–	–
<b>XXIII. ker. összesen</b>	<b>62</b>	<b>3</b>	<b>53</b>	<b>21</b>	<b>54</b>	<b>24</b>	–	–

Budapest összesen	darab-szám	átlagár (Ft/m <sup>2</sup> )
családi ház	289	69 000
többlakásos társasház	21 891	63 000
panel	1 270	50 000
kínálati lakásárak	16 564	68 272



# Bács-Kiskun megye



	darab- szám	átlagár (Ft/m <sup>2</sup> )
családi ház	188	45 000
többlakásos társasház	1137	32 000
panel	606	46 000
összesen	1931	34 000

Az ingatlan helye	A Z I N G A T L A N T Í P U S A						Lakások összesen	
	családi ház		többlakásos társasház		panel		átlagár (E Ft/m <sup>2</sup> )	darab- szám
	átlagár (E Ft/m <sup>2</sup> )	darab- szám	átlagár (E Ft/m <sup>2</sup> )	darab- szám	átlagár (E Ft/m <sup>2</sup> )	darab- szám		
<b>KECSKEMÉT</b>								
AKADÉMIA KÖRÚT	–	–	35	24	40	47	38	71
ARADI VÉRTANÚK TERE	–	–	36	8	37	12	36	20
ÁRPÁD KÖRÚT	–	–	50	12	49	27	49	39
BAGI L. U.	–	–	39	6	58	8	50	14
BAJCSY-ZS. U.	–	–	54	4	–	–	54	4
BAJZA J. U.	–	–	47	5	50	4	48	9
BAKULE M. U.	–	–	47	4	–	–	47	4
BALATON U.	–	–	39	4	–	–	39	4
BATTHYÁNY U.	–	–	49	14	51	23	50	37
BERCSÉNYI U.	–	–	64	16	45	3	61	19
BERZSENYI U.	–	–	53	4	54	3	53	7
BOTOND U.	–	–	48	8	65	3	52	11
BURGA U.	–	–	–	–	49	6	49	6
CZOLLNER KÖZ	45	3	–	–	–	–	45	3
CSOKOR U.	–	–	50	4	42	9	45	13
CSONGRÁDI U.	26	3	–	–	51	3	38	6
DAMJANICH U.	–	–	–	–	46	6	46	6
DARÓCZI KÖZ	–	–	42	3	47	4	45	7
DOBÓ KÖRÚT	–	–	56	9	64	4	58	13
DÓZSA GY. U.	–	–	–	–	55	3	55	3
ÉNEKES U.	75	4	–	–	–	–	75	4
EPER U.	–	–	67	14	84	3	70	17
FÁKLYA U.	–	–	–	–	37	3	37	3
FAZEKAS MIHÁLY U.	–	–	52	5	51	3	51	8
FORRADALOM U.	–	–	31	5	46	6	39	11
FÜZES U.	–	–	60	11	61	4	60	15
GIZELLA TÉR	–	–	36	3	–	–	36	3
GÓZHAJÓ U.	–	–	41	7	52	5	46	12
GYŐZELEM U.	–	–	39	3	38	3	38	6
HALASI U.	44	3	40	3	44	3	43	9
HITEL U.	–	–	21	5	44	3	30	8
HORVÁTH D. U.	–	–	52	6	58	16	55	22
IRINYI J. U.	37	3	31	16	40	17	36	36
ISTVÁN KIRÁLY KÖRÚT	–	–	45	5	–	–	45	5
KLAPKA U.	–	–	84	3	89	4	87	7
KLAUZÁL G. TÉR	–	–	43	9	46	6	44	15
KODOLÁNYI J. U.	–	–	51	5	51	5	51	10
KŐHÍD U.	–	–	–	–	73	4	73	4
KRISTÁLY TÉR	–	–	41	14	39	9	40	23
LÁNCCHÍD U.	–	–	36	19	40	19	38	38
LIGET U.	–	–	40	3	–	–	40	3
LISZT F. U.	–	–	53	4	–	–	53	4
LÓVERSENY U.	–	–	37	20	39	20	38	40

Az Ingatlan helye	A Z I N G A T L A N T Í P U S A						Lakások összesen	
	családi ház		többlakásos társasház		panel		átlagár (E Ft/m <sup>2</sup> )	darab- szám
	átlagár (E Ft/m <sup>2</sup> )	darab- szám	átlagár (E Ft/m <sup>2</sup> )	darab- szám	átlagár (E Ft/m <sup>2</sup> )	darab- szám		
MÁRCIUS 15. U.	-	-	37	51	77	71	61	122
MÁRTÍROK U.	-	-	-	-	48	3	48	3
MÁTYÁS KIRÁLY KÖRÚT	-	-	38	5	59	4	47	9
MÉSZÁROS LÁZÁR TÉR	-	-	27	5	41	3	32	8
MUNKÁCSY U.	40	3	-	-	-	-	40	3
NYÍRI ÚT	-	-	41	20	53	31	49	51
PÁKOZDI CSATA U.	34	4	36	22	36	30	36	56
PÁZMÁNY P. U.	-	-	-	-	49	3	49	3
PETŐFI SÁNDOR U.	-	-	46	21	49	47	48	68
RADNÓTI MIKLÓS U.	-	-	57	4	58	7	58	11
RÁKÓCZI VÁROS U.	-	-	30	4	49	10	44	14
RÁVÁGY TÉR	-	-	52	7	53	3	53	10
REILE G. U.	-	-	52	4	40	12	43	16
REVICZKY GY. U.	-	-	44	3	-	-	44	3
SERLEG U.	-	-	48	4	48	3	48	7
STÁDIUM U.	-	-	-	-	54	9	54	9
SZABÓ K. U.	-	-	-	-	26	4	26	4
SZÉCHENYI KÖRÚT	-	-	62	6	61	6	61	12
SZENT MIKLÓS U.	39	3	-	-	-	-	39	3
SZIMFEROPOL TÉR	-	-	42	10	37	11	40	21
SZINYEI M. P. U.	-	-	35	3	-	-	35	3
SZMETANA U.	-	-	47	3	-	-	47	3
SZOLNOKI ÚT	-	-	-	-	32	5	32	5
TINÓDI U.	-	-	43	7	48	6	45	13
TÖMÖRKÉNY U.	-	-	-	-	52	3	52	3
VACSI KÖZ	-	-	64	4	-	-	64	4
VÁGÓ U.	-	-	68	11	71	24	70	35
VAJDA J. U.	-	-	40	3	52	6	48	9
VILÁG U.	-	-	32	3	41	4	37	7
ZÁSZLÓ U.	-	-	44	3	-	-	44	3
<b>Kecskemét összesen</b>	<b>43</b>	<b>26</b>	<b>44</b>	<b>488</b>	<b>51</b>	<b>603</b>	<b>48</b>	<b>1117</b>
<b>BÁCSALMÁS</b>								
KORONA U.	-	-	31	3	-	-	31	3
<b>Bácsalmás összesen</b>	<b>-</b>	<b>-</b>	<b>31</b>	<b>3</b>	<b>-</b>	<b>-</b>	<b>31</b>	<b>3</b>
<b>BAJA</b>								
ÁRPÁD U.	-	-	46	7	-	-	46	7
BABITS U.	-	-	70	3	-	-	70	3
BAJCSY-ZS. U.	49	3	-	-	-	-	49	3
BARA U.	-	-	42	18	-	-	42	18
BATTHYÁNY U.	-	-	52	3	-	-	52	3
BEZERÉDI U.	-	-	43	6	-	-	43	6
CSÓNAK U.	-	-	32	9	-	-	32	9
DÓZSA GY. U.	34	6	41	3	-	-	36	9
DUNA U.	-	-	35	26	-	-	35	26

Az ingatlan helye	A Z I N G A T L A N T Í P U S A						Lakások összesen	
	családi ház		többlakásos társasház		panel		átlagár (E Ft/m <sup>2</sup> )	darab- szám
	átlagár (E Ft/m <sup>2</sup> )	darab- szám	átlagár (E Ft/m <sup>2</sup> )	darab- szám	átlagár (E Ft/m <sup>2</sup> )	darab- szám		
EPRESKERT U.	27	4	-	-	-	-	27	4
ERDÉSZ U.	-	-	53	3	-	-	53	3
FÁY A. U.	-	-	46	11	-	-	46	11
GÁRDONYI F. U.	-	-	45	3	-	-	45	3
HORGÁSZ U.	-	-	39	10	-	-	39	10
KÍGYÓ U.	-	-	51	5	-	-	51	5
KLAPKA U.	-	-	48	18	-	-	48	18
KODÁLY Z. U.	27	5	44	45	41	3	43	53
KÖLCSEY U.	33	3	38	26	-	-	38	29
LÓKERT SOR	42	3	40	4	-	-	41	7
NAGY I. U.	-	-	47	4	-	-	47	4
OLTVÁNYI U.	-	-	39	15	-	-	39	15
REZÉT U.	-	-	34	5	-	-	34	5
SZABADSÁG U.	-	-	39	8	-	-	39	8
SZENT ANTAL U.	-	-	39	15	-	-	39	15
SZENT MARGIT U.	29	3	-	-	-	-	29	3
SZENTHÁROMSÁG TÉR	-	-	53	5	-	-	53	5
VARSA U.	-	-	34	18	-	-	34	18
VÁSÁRHELYI P. U.	-	-	42	5	-	-	42	5
VÖLGY U.	-	-	38	9	-	-	38	9
YBL SÉTÁNY	-	-	52	10	-	-	52	10
<b>Baja összesen</b>	<b>34</b>	<b>27</b>	<b>42</b>	<b>294</b>	<b>41</b>	<b>3</b>	<b>41</b>	<b>324</b>
<b>JÁNOSHALMA</b>								
KÖLCSEY U.	27	3	-	-	-	-	27	3
<b>Jánoshalma összesen</b>	<b>27</b>	<b>3</b>	<b>-</b>	<b>-</b>	<b>-</b>	<b>-</b>	<b>27</b>	<b>3</b>
<b>KALOCSA</b>								
ALKOTÁS U.	27	3	38	4	-	-	33	7
CSALOGÁNY U.	15	15	15	16	-	-	15	31
GÉM U.	8	14	11	20	-	-	10	34
KOSSUTH L. U.	-	-	33	5	-	-	33	5
PAKSI KÖZ	-	-	22	7	-	-	22	7
SZÉCHENYI U.	30	6	36	10	-	-	34	16
SZT. ISTVÁN KIRÁLY U.	41	4	42	6	-	-	42	10
TIMÁR K. U.	-	-	30	3	-	-	30	3
TÓTH M. U.	-	-	38	4	-	-	38	4
VÖRÖSMARTY U.	-	-	43	3	-	-	43	3
ZÖLDFA U.	-	-	32	6	-	-	32	6
ZRÍNYI U.	-	-	25	3	-	-	25	3
<b>Kalocsa összesen</b>	<b>18</b>	<b>42</b>	<b>25</b>	<b>87</b>	<b>-</b>	<b>-</b>	<b>23</b>	<b>129</b>
<b>KECEL</b>								
KALOCSAI U.	17	3	-	-	-	-	17	3
SOLTVADKERTI U.	30	3	-	-	-	-	30	3
<b>Kecel összesen</b>	<b>24</b>	<b>6</b>	<b>-</b>	<b>-</b>	<b>-</b>	<b>-</b>	<b>24</b>	<b>6</b>

Az Ingatlan helye	A Z I N G A T L A N T Í P U S A						Lakások összesen	
	családi ház		többlakásos társasház		panel		átlagár (E Ft/m <sup>2</sup> )	darab-szám
	átlagár (E Ft/m <sup>2</sup> )	darab-szám	átlagár (E Ft/m <sup>2</sup> )	darab-szám	átlagár (E Ft/m <sup>2</sup> )	darab-szám		
<b>KISKÖRÖS</b>								
ÁRPÁD U.	-	-	35	7	-	-	35	7
ATTILA U.	-	-	39	4	-	-	39	4
LIGET U.	44	3	42	8	-	-	43	11
<b>Kiskőrös összesen</b>	<b>44</b>	<b>3</b>	<b>39</b>	<b>19</b>	<b>-</b>	<b>-</b>	<b>40</b>	<b>22</b>
<b>KISKUNFÉLEGYHÁZA</b>								
ASZTALOS J. U.	-	-	22	21	-	-	22	21
DARVAS TÉR	-	-	20	13	-	-	20	13
DÓZSA GY. U.	-	-	51	3	-	-	51	3
DR. HOLLÓ LAJOS U.	-	-	23	22	-	-	23	22
HOLLÓ LÁSZLÓ U.	-	-	26	23	-	-	26	23
KAZINCZY U.	-	-	48	6	-	-	48	6
KOSSUTH L. U.	-	-	42	17	-	-	42	17
LUGAS U.	-	-	43	13	-	-	43	13
MAJSAI U.	-	-	44	5	-	-	44	5
MÓRA TÉR	-	-	50	5	-	-	50	5
PLATÁN U.	-	-	38	10	-	-	38	10
SZEGFŰ U.	-	-	36	6	-	-	36	6
ZRÍNYI U.	-	-	45	3	-	-	45	3
<b>Kiskunfélegyháza összesen</b>	<b>-</b>	<b>-</b>	<b>32</b>	<b>147</b>	<b>-</b>	<b>-</b>	<b>32</b>	<b>147</b>
<b>KISKUNHALAS</b>								
BEM U.	38	4	35	3	-	-	37	7
BERCSÉNYI U.	31	4	37	3	-	-	34	7
BOCSKAI U.	35	6	29	8	-	-	31	14
BOKÁNYI D. U.	48	4	-	-	-	-	48	4
ERDEI F. TÉR	36	9	-	-	-	-	36	9
HÍD U.	-	-	38	3	-	-	38	3
KARACS T. U.	-	-	34	4	-	-	34	4
KÁRPÁT U.	-	-	40	4	-	-	40	4
KIFFER U.	34	3	-	-	-	-	34	3
KORVIN U.	19	4	-	-	-	-	19	4
KOSSUTH L. U.	35	10	40	9	-	-	37	19
KULICH U.	31	3	-	-	-	-	31	3
KURUC VITÉZ TERE	40	12	36	7	-	-	38	19
POZSONY U.	-	-	48	10	-	-	48	10
SEMMELEWIS TÉR	39	3	46	5	-	-	44	8
SZALAG U.	36	3	-	-	-	-	36	3
SZÉCHENYI U.	27	5	36	10	-	-	33	15
SZILÁDY Á. U.	33	5	48	3	-	-	39	8
TÁNCSEICS U.	-	-	66	4	-	-	66	4
VASÚT U.	-	-	33	5	-	-	33	5
<b>Kiskunhalas összesen</b>	<b>35</b>	<b>75</b>	<b>40</b>	<b>78</b>	<b>-</b>	<b>-</b>	<b>38</b>	<b>153</b>

Az ingatlan helye	A Z I N G A T L A N T Í P U S A						Lakások összesen	
	családi ház		többlakásos társasház		panel		átlagár (E Ft/m <sup>2</sup> )	darab- szám
	átlagár (E Ft/m <sup>2</sup> )	darab- szám	átlagár (E Ft/m <sup>2</sup> )	darab- szám	átlagár (E Ft/m <sup>2</sup> )	darab- szám		
<b>KISKUNMAJSA</b>								
FŐ U.	33	3	-	-	-	-	33	3
Kiskunmajsa összesen	33	3	-	-	-	-	33	3
<b>KUNSZENTMIKLÓS</b>								
PETŐFI LTP.	37	3	35	8	-	-	35	11
Kunszentmiklós összesen	37	3	35	8	-	-	35	11
<b>LAJOSMIZSE</b>								
SZABADSÁG TÉR	-	-	30	3	-	-	30	3
Lajosmizse összesen	-	-	30	3	-	-	30	3
<b>SOLTVADKERT</b>								
IFJÚSÁG U.	-	-	48	3	-	-	48	3
Soltvadkert összesen	-	-	48	3	-	-	48	3
<b>SZABADSZÁLLÁS</b>								
MÁTYÁS KIRÁLY TÉR	-	-	23	4	-	-	23	4
Szabadszállás összesen	-	-	23	4	-	-	23	4
<b>TISZAKÉCSKE</b>								
SZABOLCSKA M. U.	-	-	37	3	-	-	37	3
Tizsakécske összesen	-	-	37	3	-	-	37	3
<b>Bács-Kiskun megye összesen</b>								
	<b>45</b>	<b>188</b>	<b>32</b>	<b>1137</b>	<b>46</b>	<b>606</b>	<b>34</b>	<b>1931</b>

# Baranya megye



	darab- szám	átlagár (Ft/m <sup>2</sup> )
családi ház	343	32 000
többlakásos társasház	2754	34 000
panel	1085	36 000
összesen	4182	32 000

Az ingatlan helye	A Z I N G A T L A N T Í P U S A						Lakások összesen	
	családi ház		többlakásos társasház		panel		átlagár (E Ft/m <sup>2</sup> )	darab- szám
	átlagár (E Ft/m <sup>2</sup> )	darab- szám	átlagár (E Ft/m <sup>2</sup> )	darab- szám	átlagár (E Ft/m <sup>2</sup> )	darab- szám		
<b>PÉCS</b>								
ADY E. U.	-	-	26	5	-	-	26	5
AIDINGER J. U.	-	-	37	29	32	34	34	63
AJTÓSI DÜRER U.	-	-	43	11	38	3	42	14
ALKOTMÁNY U.	-	-	50	27	-	-	50	27
ALPÁRI GY. U.	-	-	47	8	-	-	47	8
ANGSTER J. U.	-	-	87	10	-	-	87	10
ANIKÓ U.	-	-	-	-	33	10	33	10
APÁCA U.	-	-	58	8	-	-	58	8
ATHINAY U.	-	-	42	7	-	-	42	7
ATTILA U.	-	-	51	3	-	-	51	3
BAJCSY-ZS. U.	-	-	42	16	40	6	42	22
BÁLICSI U.	44	4	79	3	-	-	59	7
BÁNKI D. U.	-	-	95	35	-	-	95	35
BARÁZDA U.	64	3	-	-	-	-	64	3
BÉLA U.	21	3	-	-	-	-	21	3
BEREK U.	-	-	35	4	31	5	33	9
BERZE NAGY J. U.	-	-	29	3	-	-	29	3
BIHARI J. U.	-	-	62	4	-	-	62	4
BOCSKAI U.	-	-	30	8	30	3	30	11
BORNEMISSZA U.	-	-	49	4	-	-	49	4
DR. BOROS I. U.	-	-	-	-	34	3	34	3
BUDAI NAGY A. U.	-	-	37	4	49	4	43	8
BÚZA TÉR	-	-	53	4	-	-	53	4
CITROM U.	-	-	76	4	-	-	76	4
CORVIN U.	-	-	35	14	-	-	35	14
CSÁRDA U.	24	4	-	-	-	-	24	4
CSIKOR K. U.	-	-	35	27	36	28	36	55
CSILLAGVIRÁG U.	-	-	93	3	-	-	93	3
CSIPKE U.	-	-	34	4	28	4	31	8
CSONTVÁRY U.	-	-	30	5	-	-	30	5
DARVAS J. U.	-	-	37	9	-	-	37	9
DERÉKRÉTI U.	-	-	32	11	31	6	32	17
DIANA TÉR	-	-	37	3	38	6	38	9
DOBÓ I. U.	-	-	40	14	-	-	40	14
DOMBAY J. U.	-	-	33	5	-	-	33	5
DÓRA U.	-	-	34	6	31	15	32	21
DÓZSA GY. U.	57	6	-	-	-	-	57	6
ELŐD U.	51	3	-	-	-	-	51	3
ENDRE U.	-	-	36	4	-	-	36	4
ENDRESZ GY. U.	-	-	41	8	34	17	37	25
ENYEZD U.	-	-	37	12	35	20	36	32
ÉPÍTŐK U.	-	-	38	13	35	24	36	37
ÉRCBÁNYÁSZ U.	-	-	44	8	-	-	44	8



Az Ingatlan helye	A Z I N G A T L A N T Í P U S A						Lakások összesen	
	családi ház		többlakásos társasház		panel		átlagár (E Ft/m <sup>2</sup> )	darab- szám
	átlagár (E Ft/m <sup>2</sup> )	darab- szám	átlagár (E Ft/m <sup>2</sup> )	darab- szám	átlagár (E Ft/m <sup>2</sup> )	darab- szám		
ERDEI F. U.	-	-	25	6	-	-	25	6
ERIKA U.	-	-	-	-	29	7	29	7
ERRETH L. U.	-	-	43	3	-	-	43	3
ESZÉK U.	-	-	36	18	33	17	34	35
ESZTERGÁR L. U.	-	-	43	39	46	4	44	43
ETELKA U.	-	-	31	6	36	9	34	15
ÉVA U.	-	-	39	7	34	9	37	16
FAGYÖNGY U.	-	-	43	25	32	24	38	49
FARKAS I. U.	-	-	82	5	-	-	82	5
FÁY A. U.	-	-	57	10	-	-	57	10
FAZEKAS M. U.	-	-	33	11	29	4	32	15
FEHÉRHEGYI ÚT	-	-	40	3	-	-	40	3
FEKETE GYÉMÁNT TÉR	-	-	37	21	-	-	37	21
FELSŐBALOKÁNY U.	53	3	57	6	-	-	56	9
FELSŐMALOM U.	-	-	54	10	-	-	54	10
FELSŐVÁMHÁZ U.	-	-	55	9	-	-	55	9
FERENCESEK U.	-	-	59	21	-	-	59	21
FISCHER B. U.	27	4	-	-	-	-	27	4
FŐ U.	43	3	-	-	-	-	43	3
FRANKEL L. U.	-	-	33	32	-	-	33	32
FÜLEP L. U.	-	-	26	8	33	6	30	14
FÜRJ U.	31	6	-	-	-	-	31	6
GADÓ U.	-	-	55	17	30	14	44	31
GARAY U.	-	-	67	12	-	-	67	12
GESZTENYÉS U.	-	-	25	4	-	-	25	4
GOSZTONYI GY. U.	-	-	41	19	40	25	40	44
GYÖNGYÖS U.	-	-	-	-	31	9	31	9
HAAS MIHÁLY TÉR	-	-	55	6	-	-	55	6
HAJNAL U.	-	-	30	4	-	-	30	4
HAJNÓCZY U.	-	-	60	43	-	-	60	43
HARGITA U.	-	-	83	6	-	-	83	6
HÁRSFA U.	57	4	-	-	-	-	57	4
HEGYALJA U.	41	3	-	-	-	-	41	3
HÉTVEZÉR U.	45	3	-	-	-	-	45	3
HÓGYES E. U.	27	4	47	3	-	-	36	7
HUNGÁRIA U.	-	-	45	13	-	-	45	13
HUNYADI U.	-	-	55	6	-	-	55	6
IFJÚSÁG U.	-	-	43	10	42	10	43	20
ILLYÉS GY. U.	-	-	42	23	35	29	38	52
IRGALMASOK U.	-	-	59	4	-	-	59	4
JÁNOS U.	-	-	58	10	-	-	58	10
JEDLIK Á. U.	-	-	35	7	38	6	36	13
JÓKAI M. U.	-	-	46	22	-	-	46	22
JÓSZERENCSÉT U.	34	3	-	-	-	-	34	3

Az ingatlan helye	A Z I N G A T L A N T Í P U S A						Lakások összesen	
	családi ház		többlakásos társasház		panel		átlagár (E Ft/m <sup>2</sup> )	darab- szám
	átlagár (E Ft/m <sup>2</sup> )	darab- szám	átlagár (E Ft/m <sup>2</sup> )	darab- szám	átlagár (E Ft/m <sup>2</sup> )	darab- szám		
JÓZSEF A. U.	49	3	46	31	44	11	46	45
JUHÁSZ GY U.	-	-	49	3	-	-	49	3
JÚLIA U.	-	-	32	4	36	6	34	10
JURISICS M. U.	-	-	58	10	-	-	58	10
KACSÓH P. U.	-	-	50	14	-	-	50	14
KAKUKK U.	26	3	-	-	-	-	26	3
KAMILLA U.	-	-	32	6	29	4	31	10
KANDÓ K. U.	-	-	55	6	-	-	55	6
KANYAR U.	59	3	-	-	-	-	59	3
KASSÁK L. U.	-	-	31	10	-	-	31	10
KENDERFÖLD U.	-	-	34	3	34	6	34	9
KERÉNYI K. U.	-	-	41	14	37	13	39	27
KERTVÁROS U.	55	4	-	-	-	-	55	4
KESZÜI U.	46	3	-	-	-	-	46	3
KIRÁLY U.	-	-	54	14	-	-	54	14
KISPIRICSZMA DÚLÓ	60	4	-	-	-	-	60	4
KISPOSTAVÖLGY TETŐ	41	7	-	-	-	-	41	7
KIS-RÉTI U.	-	-	38	4	34	6	36	10
KISS E. U.	-	-	37	4	-	-	37	4
KISS J. U.	53	3	-	-	-	-	53	3
KODÁLY Z. U.	-	-	47	20	46	6	47	26
KODOLÁNYI J. U.	-	-	36	16	34	16	35	32
KOLOZSVÁR U.	-	-	53	14	-	-	53	14
KOMLÓI U.	-	-	37	31	-	-	37	31
KOVÁCS B. U.	24	3	-	-	-	-	24	3
KÖRÖSI CS. S. U.	-	-	51	31	-	-	51	31
KÖZTÁRSASÁG TÉR	-	-	55	3	-	-	55	3
KRISZTINA TÉR	-	-	33	8	32	47	32	55
LAHTI U.	-	-	38	7	35	12	36	19
LAKI I. U.	-	-	-	-	37	3	37	3
LÁNC U.	-	-	51	6	-	-	51	6
LASKÓ U.	30	3	-	-	-	-	30	3
LÉGSZESZGYÁR U.	-	-	53	4	-	-	53	4
LITKE J. U.	-	-	42	20	35	26	38	46
LOKOMOTÍV U.	-	-	47	4	-	-	47	4
LOTZ K. U.	38	8	-	-	-	-	38	8
MADÁCH I. U.	-	-	46	10	42	10	44	20
MAGASLATI U.	-	-	62	10	-	-	62	10
MAGYAR L. U.	-	-	40	14	36	6	39	20
MAGYARÜRÖGI U.	65	5	-	-	-	-	65	5
MAJOROSSY U.	-	-	59	3	-	-	59	3
MALÉTER P. U.	-	-	34	42	32	21	33	63
MÁLOMI U.	-	-	53	12	48	15	50	27
MALOMVÖLGYI U.	-	-	35	6	32	8	34	14

Az Ingatlan helye	A Z I N G A T L A N T Í P U S A						Lakások összesen	
	családi ház		többlakásos társasház		panel		átlagár (E Ft/m <sup>2</sup> )	darab- szám
	átlagár (E Ft/m <sup>2</sup> )	darab- szám	átlagár (E Ft/m <sup>2</sup> )	darab- szám	átlagár (E Ft/m <sup>2</sup> )	darab- szám		
MÁRIA DÚLÓ	55	6	-	-	-	-	55	6
MAROSVÁSÁRHELY U.	-	-	56	3	-	-	56	3
MÁRTÍROK U.	-	-	42	36	-	-	42	36
MARX U.	25	7	-	-	-	-	25	7
MÁTYÁS FLÓRIÁN TÉR	-	-	36	10	33	5	35	15
MÁTYÁS KIRÁLY U.	-	-	45	5	-	-	45	5
MECSEK U.	-	-	48	3	-	-	48	3
MÉCSVIRÁG U.	-	-	56	4	-	-	56	4
MEGYERI TÉR	-	-	48	12	-	-	48	12
MEGYERI U.	33	6	-	-	-	-	33	6
MELINDA U.	-	-	37	7	31	36	32	43
MÉSZKEMENCE U.	42	4	-	-	-	-	42	4
MEZŐSZÉL U.	-	-	41	5	43	4	42	9
MOHÁCSI U.	-	-	29	3	-	-	29	3
MÓRA F. U.	43	4	47	8	-	-	46	12
MÓRÉ F. U.	-	-	47	5	-	-	47	5
MÓRICZ ZSIGMOND TÉR	-	-	58	15	-	-	58	15
MUNKÁCSY M. U.	-	-	51	8	-	-	51	8
NAGY FERENC TÉR	-	-	38	4	36	9	37	13
NAGY F. U.	-	-	64	8	-	-	64	8
NAGY I. U.	-	-	61	68	40	111	48	179
NAGY L. K. U.	-	-	45	23	45	15	45	38
NAGYDEINDOLI U.	33	5	-	-	-	-	33	5
NAGYPOSTAVÖLGY	34	5	-	-	-	-	34	5
NÉMETH L. U.	-	-	34	17	33	12	34	29
OLGA U.	-	-	43	3	34	24	35	27
ORSOLYA U.	-	-	39	3	-	-	39	3
ŐZ U.	-	-	44	3	-	-	44	3
PÁFRÁNY U.	-	-	41	49	39	38	40	87
PAPNEVELDE U.	-	-	55	3	-	-	55	3
PÁZMÁNY P. U.	54	3	-	-	-	-	54	3
PÉCHY B. TÉR	-	-	38	6	36	4	37	10
PERCZEL M. U.	-	-	73	21	-	-	73	21
PÉTER U.	-	-	63	6	-	-	63	6
PETŐFI SÁNDOR U.	-	-	52	40	-	-	52	40
POLGÁRSZŐLŐ U.	-	-	38	11	31	11	35	22
POLLACK M. U.	-	-	38	18	36	10	37	28
PÓSA L. U.	50	3	-	-	-	-	50	3
RÁCVÁROSI U.	17	4	37	3	-	-	26	7
RADNÓTI M. U.	-	-	37	3	38	3	37	6
RAKÉTA U.	56	3	-	-	-	-	56	3
RÁKÓCZI F. U.	-	-	56	13	-	-	56	13
REGINA U.	-	-	38	5	32	7	34	12
REMÉNY U.	-	-	38	4	-	-	38	4

Az ingatlan helye	A Z I N G A T L A N T Í P U S A						Lakások összesen	
	családi ház		többlakásos társasház		panel		átlagár (E Ft/m <sup>2</sup> )	darab- szám
	átlagár (E Ft/m <sup>2</sup> )	darab- szám	átlagár (E Ft/m <sup>2</sup> )	darab- szám	átlagár (E Ft/m <sup>2</sup> )	darab- szám		
RENGETEG U.	35	5	-	-	-	-	35	5
RÉT U.	-	-	50	3	-	-	50	3
RIGÓ U.	31	5	-	-	-	-	31	5
RIPPL-RÓNAI U.	51	3	-	-	-	-	51	3
RÓKUS U.	-	-	45	7	40	11	42	18
SÁFRÁNY U.	-	-	70	3	-	-	70	3
SÁGVÁRI E. U.	41	6	43	4	-	-	42	10
SAROLTA U.	-	-	-	-	33	8	33	8
SEMMELWEIS U.	-	-	52	14	-	-	52	14
SIKLÓSI U.	-	-	32	7	32	10	32	17
SORHÁZ U.	-	-	38	6	-	-	38	6
STADION U.	-	-	-	-	35	7	35	7
SURÁNYI M. U.	-	-	70	12	-	-	70	12
SZABADSÁG U.	-	-	46	17	-	-	46	17
SZABÓ ERVIN TÉR	-	-	38	11	33	11	36	22
SZABÓ I. U.	44	3	-	-	-	-	44	3
SZÁNTÓ KOVÁCS J. U.	-	-	34	3	36	6	35	9
SZÉCHENYI TÉR	-	-	61	7	-	-	61	7
SZÉKELY B. U.	67	3	44	6	-	-	56	9
SZIGETI U.	65	8	39	26	37	28	41	62
SZILÁGYI D. U.	42	3	-	-	-	-	42	3
SZONDI U.	37	3	-	-	-	-	37	3
SZŐNYI O. U.	-	-	35	11	33	14	34	25
TÁNCSCICS MIHÁLY U.	72	4	-	-	-	-	72	4
THÖKÖLY U.	21	3	-	-	-	-	21	3
TIBORC U.	60	6	-	-	-	-	60	6
TILDY Z. U.	-	-	35	37	37	31	36	68
TIMÁR U.	-	-	46	6	-	-	46	6
TOLSZTOJ U.	59	3	-	-	-	-	59	3
TORDA U.	44	3	-	-	-	-	44	3
TÖRÖK I. U.	-	-	31	12	-	-	31	12
TÜRR I. U.	-	-	47	4	-	-	47	4
UITZ B. U.	-	-	37	6	34	8	36	14
ÚJ FASOR	78	4	82	3	-	-	80	7
VÁCI M. U.	-	-	46	9	46	3	46	12
VADÁSZ U.	-	-	47	5	-	-	47	5
VARGHA D. U.	-	-	42	7	-	-	42	7
VARSÁNY U.	-	-	35	7	30	25	31	32
VERESS E. U.	-	-	45	3	36	4	41	7
DR. VERESS E. U.	-	-	43	10	37	10	40	20
VERES P. U.	-	-	46	6	49	6	48	12
VIKTÓRIA U.	-	-	35	6	35	14	35	20
VISNYA E. U.	-	-	34	11	35	3	34	14
VÖRÖSKERESZT U.	55	3	28	5	-	-	38	8

Az Ingatlan helye	A Z I N G A T L A N T Í P U S A						Lakások összesen	
	családi ház		többlakásos társasház		panel		átlagár (E Ft/m <sup>2</sup> )	darab-szám
	átlagár (E Ft/m <sup>2</sup> )	darab-szám	átlagár (E Ft/m <sup>2</sup> )	darab-szám	átlagár (E Ft/m <sup>2</sup> )	darab-szám		
WALLENSTEIN Z. U.	-	-	36	9	35	6	35	15
YBL M. U.	-	-	46	35	-	-	46	35
ZÓJA U.	-	-	44	7	43	8	43	15
ZSINKÓ U.	-	-	74	3	-	-	74	3
ZSOLNAY V. U.	-	-	34	46	-	-	34	46
ZSONGORKŐ U.	-	-	58	4	-	-	58	4
ZSUZSANNA U.	-	-	37	6	31	10	34	16
<b>Pécs összesen</b>	<b>44</b>	<b>223</b>	<b>51</b>	<b>1992</b>	<b>36</b>	<b>1085</b>	<b>45</b>	<b>3300</b>
<b>KOMLÓ</b>								
ALKOTMÁNY U.	-	-	28	36	-	-	28	36
ANNA AKNA	-	-	12	3	-	-	12	3
ARANY J. U.	-	-	14	12	-	-	14	12
BAJCSY-ZS. U.	-	-	20	9	-	-	20	9
BEREK U.	-	-	20	12	-	-	20	12
CSERMA U.	-	-	16	17	-	-	16	17
DÓZSA GY. U.	-	-	21	14	-	-	21	14
EÖTVÖS U.	-	-	29	6	-	-	29	6
FÜGGETLENSÉG U.	-	-	23	8	-	-	23	8
FÜRST S. U.	-	-	17	18	-	-	17	18
GAGARIN U.	-	-	21	9	-	-	21	9
GORKIJ U.	-	-	15	15	-	-	15	15
HEGYHÁT U.	-	-	17	24	-	-	17	24
HÓVIRÁG U.	-	-	16	5	-	-	16	5
IFJÚSÁG U.	-	-	19	5	-	-	19	5
IRINYI U.	-	-	16	13	-	-	16	13
KAZINCZY U.	-	-	12	6	-	-	12	6
KOSSUTH L. U.	-	-	20	30	-	-	20	30
KÖRTVÉLYES U.	-	-	17	17	-	-	17	17
KÖZTÁRSASÁG U.	-	-	28	4	-	-	28	4
MADARÁSZ U.	20	4	-	-	-	-	20	4
MAJAKOVSZKIJ U.	-	-	16	7	-	-	16	7
MÁJUS 1. U.	-	-	16	5	-	-	16	5
MIKSZÁTH K. U.	-	-	17	6	-	-	17	6
MÓRICZ ZS. U.	-	-	17	6	-	-	17	6
NAGYSZÁNTÓ U.	-	-	17	15	-	-	17	15
PÉCSI U.	-	-	22	12	-	-	22	12
PETŐFI S. U.	-	-	19	11	-	-	19	11
PETŐFI TÉR	-	-	15	3	-	-	15	3
SÁGVÁRI U.	-	-	16	6	-	-	16	6
SALLAI U.	-	-	16	28	-	-	16	28
SZÉKELY B. U.	26	4	-	-	-	-	26	4
TOMPA M. U.	-	-	18	17	-	-	18	17
VÁROSHÁZ TÉR	-	-	30	9	-	-	30	9
VÉRTANÚK U.	-	-	20	33	-	-	20	33

Az ingatlan helye	A Z I N G A T L A N T Í P U S A						Lakások összesen	
	családi ház		többlakásos társasház		panel		átlagár (E Ft/m <sup>2</sup> )	darab-szám
	átlagár (E Ft/m <sup>2</sup> )	darab-szám	átlagár (E Ft/m <sup>2</sup> )	darab-szám	átlagár (E Ft/m <sup>2</sup> )	darab-szám		
VÖRÖSMARTY U.	-	-	15	11	-	-	15	11
ZRÍNYI U.	-	-	15	3	-	-	15	3
<b>Komló összesen</b>	<b>23</b>	<b>8</b>	<b>19</b>	<b>435</b>	<b>-</b>	<b>-</b>	<b>19</b>	<b>443</b>
<b>MOHÁCS</b>								
BAJCSY-ZS. U.	29	5	-	-	-	-	29	5
BAROSS G. U.	29	5	-	-	-	-	29	5
BAROSS UDVAR	-	-	40	4	-	-	40	4
BÉKE U.	44	3	-	-	-	-	44	3
BEM U.	28	3	-	-	-	-	28	3
BRAND E. U.	-	-	26	10	-	-	26	10
DÓZSA GY. U.	-	-	43	5	-	-	43	5
ETE J. U.	-	-	34	24	-	-	34	24
FELSZABADULÁS U.	27	3	-	-	-	-	27	3
HORVÁTH K. U.	-	-	30	27	-	-	30	27
HÓVIRÁG U.	-	-	26	4	-	-	26	4
JÓKAI M. U.	30	4	-	-	-	-	30	4
KÁLVIN U.	32	4	-	-	-	-	32	4
KAZINCZY U.	29	4	-	-	-	-	29	4
KÍGYÓ U.	-	-	45	3	-	-	45	3
KISFALUDY U.	25	3	-	-	-	-	25	3
KODÁLY Z. U.	-	-	27	3	-	-	27	3
KORSÓS U.	43	3	-	-	-	-	43	3
KOSSUTH L. U.	-	-	18	5	-	-	18	5
LISZT F. U.	-	-	32	6	-	-	32	6
PARK U.	-	-	31	14	-	-	31	14
PÉCSI ÚT	51	3	-	-	-	-	51	3
PERÉNYI TÖMB	-	-	44	5	-	-	44	5
PERÉNYI U.	44	3	-	-	-	-	44	3
RADNÓTI LTP.	-	-	36	20	-	-	36	20
RÁKÓCZI F. U.	18	3	-	-	-	-	18	3
RÓKUS U.	27	3	-	-	-	-	27	3
SAROK U.	21	3	-	-	-	-	21	3
SZABADSÁG U.	-	-	40	8	-	-	40	8
SZENT JÁNOS U.	-	-	50	3	-	-	50	3
SZENTHÁROMSÁG U.	-	-	36	6	-	-	36	6
TÁNCICS M. U.	45	5	-	-	-	-	45	5
TÖRÖK U.	13	3	-	-	-	-	13	3
ÚJVÁROS U.	-	-	20	15	-	-	20	15
VÖRÖSMARTY U.	-	-	35	4	-	-	35	4
ZRÍNYI U.	-	-	31	3	-	-	31	3
<b>Mohács összesen</b>	<b>32</b>	<b>60</b>	<b>41</b>	<b>169</b>	<b>-</b>	<b>-</b>	<b>39</b>	<b>229</b>
<b>PÉCSVÁRAD</b>								
KOSSUTH L. U.	28	3	25	4	-	-	26	7
<b>Pécsvárad összesen</b>	<b>28</b>	<b>3</b>	<b>25</b>	<b>4</b>	<b>-</b>	<b>-</b>	<b>26</b>	<b>7</b>

Az Ingatlan helye	A Z I N G A T L A N T Í P U S A						Lakások összesen	
	családi ház		többlakásos társasház		panel		átlagár (E Ft/m <sup>2</sup> )	darab-szám
	átlagár (E Ft/m <sup>2</sup> )	darab-szám	átlagár (E Ft/m <sup>2</sup> )	darab-szám	átlagár (E Ft/m <sup>2</sup> )	darab-szám		
<b>SÁSD</b>								
DEÁK TÉR	-	-	29	4	-	-	29	4
DÓZSA GY. U.	29	6	-	-	-	-	29	6
FÁY A. U.	-	-	33	6	-	-	33	6
KAPOSVÁRI U.	20	4	-	-	-	-	20	4
RÁKÓCZI F. U.	19	3	-	-	-	-	19	3
VIOLA U.	34	4	-	-	-	-	34	4
Sásd összesen	26	17	32	10	-	-	28	27
<b>SIKLÓS</b>								
BÉKE TÉR	-	-	36	13	-	-	36	13
DÓZSA GY. U.	-	-	43	3	-	-	43	3
FELSZABADULÁS U.	-	-	42	15	-	-	42	15
HAJDÚ U.	-	-	48	3	-	-	48	3
HARKÁNYI U.	-	-	35	12	-	-	35	12
ISKOLA U.	-	-	44	16	-	-	44	16
JÓZSEF A. U.	33	4	-	-	-	-	33	4
KÖZTÁRSASÁG TÉR	-	-	40	11	-	-	40	11
RÁKÓCZI F. U.	36	3	-	-	-	-	36	3
SÁGVÁRI E. TÉR	51	5	-	-	-	-	51	5
SALLAI U.	-	-	43	9	-	-	43	9
Siklós összesen	41	12	41	82	-	-	41	94
<b>SZIGETVÁR</b>								
DÓZSA GY. U.	-	-	34	3	-	-	34	3
GÖRÖSGALI U.	29	6	-	-	-	-	29	6
KERECSÉNYI U.	-	-	22	4	-	-	22	4
MIKLÓS U.	37	3	-	-	-	-	37	3
MÓRA F. LTP.	-	-	25	4	-	-	25	4
MUNKÁS U.	-	-	23	4	-	-	23	4
RADOVÁN TÉR	-	-	27	10	-	-	27	10
RÁKÓCZI F. U.	-	-	29	3	-	-	29	3
SZABADSÁG U.	31	5	-	-	-	-	31	5
SZÉCHENYI U.	30	3	-	-	-	-	30	3
SZENT ISTVÁN U.	-	-	26	34	-	-	26	34
TINÓDI U.	16	3	-	-	-	-	16	3
Szigetvár összesen	29	20	26	62	-	-	27	82
<b>Baranya megye</b>								
<b>összesen</b>	<b>32</b>	<b>343</b>	<b>34</b>	<b>2754</b>	<b>36</b>	<b>1085</b>	<b>32</b>	<b>4182</b>

# Békés megye



	darab- szám	átlagár (Ft/m <sup>2</sup> )
családi ház	261	18 000
többlakásos társasház	885	31 000
panel	381	32 000
összesen	1527	27 000



Az ingatlan helye	A Z I N G A T L A N T Í P U S A						Lakások összesen	
	családi ház		többlakásos társasház		panel		átlagár (E Ft/m <sup>2</sup> )	darab- szám
	átlagár (E Ft/m <sup>2</sup> )	darab- szám	átlagár (E Ft/m <sup>2</sup> )	darab- szám	átlagár (E Ft/m <sup>2</sup> )	darab- szám		
<b>BÉKÉSCSABA</b>								
ÁCHIM LTP.	-	-	37	11	-	-	37	11
ANDRÁSSY ÚT	-	-	50	49	53	3	50	52
BAJZA U.	47	3	-	-	-	-	47	3
BARTÓK BÉLA U.	-	-	40	6	35	43	35	49
BERZSENYI U.	-	-	-	-	35	5	35	5
CSEREPES U.	-	-	31	3	-	-	31	3
DERKOVITS SOR	-	-	45	10	-	-	45	10
DÓZSA GY. U.	-	-	50	7	45	3	49	10
FÖVENYES U.	-	-	39	25	-	-	39	25
GÁBOR Á. U.	-	-	-	-	36	16	36	16
GÁBOR KÖZ	-	-	59	4	-	-	59	4
GYÓNI G. U.	-	-	57	8	-	-	57	8
GYULAI U.	-	-	-	-	37	3	37	3
HAÁN L. TÉR	-	-	43	11	-	-	43	11
ILLÉSHÁZI U.	-	-	45	3	-	-	45	3
JÓKAI U.	-	-	51	5	50	6	51	11
KAZINCZY LTP.	-	-	43	71	38	3	42	74
KAZINCZY U.	-	-	42	15	37	4	41	19
KISSZIK U.	-	-	39	3	34	5	36	8
KŐMŰVES K. SOR	-	-	-	-	32	3	32	3
LENCSESI U.	-	-	41	14	30	88	32	102
LEPÉNY P. U.	-	-	-	-	40	5	40	5
MILLENNIUM U.	-	-	-	-	34	8	34	8
MUNKÁCSY TÉR	-	-	41	3	-	-	41	3
MUNKÁCSY U.	-	-	59	4	-	-	59	4
ŐR U.	-	-	-	-	34	16	34	16
PAROCZAY U.	-	-	-	-	32	11	32	11
PÁSZTOR U.	-	-	41	4	32	47	32	51
PENZA LTP.	-	-	47	21	45	3	47	24
PETŐFI S. U.	-	-	51	6	36	19	40	25
RÁBAY U.	-	-	-	-	38	3	38	3
SZABÓ D. U.	-	-	44	7	52	4	47	11
SZABÓ P. TÉR	-	-	45	3	-	-	45	3
SZABOLCS U.	-	-	-	-	38	4	38	4
SZÉCHENYI U.	-	-	49	3	-	-	49	3
SZIGLIGETI U.	-	-	-	-	40	5	40	5
SZŐLŐ U.	61	3	-	-	-	-	61	3
SZT. LÁSZLÓ U.	-	-	55	3	-	-	55	3
TINÓDI U.	-	-	-	-	30	6	30	6
TOLDI U.	-	-	39	3	-	-	39	3
TOLNAI U.	-	-	40	4	37	7	38	11
TÖLGYFA U.	-	-	41	7	-	-	41	7
TULIPÁN U.	-	-	46	6	30	10	36	16

Az Ingatlan helye	A Z I N G A T L A N T Í P U S A						Lakások összesen	
	családi ház		többlakásos társasház		panel		átlagár (E Ft/m <sup>2</sup> )	darab-szám
	átlagár (E Ft/m <sup>2</sup> )	darab-szám	átlagár (E Ft/m <sup>2</sup> )	darab-szám	átlagár (E Ft/m <sup>2</sup> )	darab-szám		
VÉCSEY U.	-	-	31	5	32	20	32	25
WLASSICH SÉTÁNY	-	-	-	-	45	9	45	9
<b>Békéscsaba összesen</b>	<b>54</b>	<b>6</b>	<b>45</b>	<b>324</b>	<b>34</b>	<b>359</b>	<b>39</b>	<b>689</b>
<b>BATTONYA</b>								
BAJCSY-ZS. U.	20	3	-	-	-	-	20	3
<b>Battonya összesen</b>	<b>20</b>	<b>3</b>	<b>-</b>	<b>-</b>	<b>-</b>	<b>-</b>	<b>20</b>	<b>3</b>
<b>BÉKÉS</b>								
ADY E. U.	-	-	42	13	-	-	42	13
KARACS T. U.	-	-	33	3	-	-	33	3
KOSSUTH L. U.	-	-	32	3	-	-	32	3
RÁKÓCZI F. U.	-	-	33	3	-	-	33	3
SZÉCHENYI TÉR	-	-	37	4	-	-	37	4
VERES P. TÉR	-	-	30	4	-	-	30	4
VÁSÁRSZÉL U.	-	-	37	3	-	-	37	3
<b>Békés összesen</b>	<b>-</b>	<b>-</b>	<b>37</b>	<b>33</b>	<b>-</b>	<b>-</b>	<b>37</b>	<b>33</b>
<b>GYOMAENDRŐD</b>								
APPONYI U.	11	3	-	-	-	-	11	3
ATTILA U.	8	4	-	-	-	-	8	4
BAROSS U.	12	3	-	-	-	-	12	3
BOCSKAI U.	17	4	-	-	-	-	17	4
FŐ U.	15	7	20	5	-	-	17	12
GYÓNI G. U.	15	3	-	-	-	-	15	3
HŐSÖK U.	23	6	-	-	-	-	23	6
HUNYADI U.	7	3	-	-	-	-	7	3
IFJÚSÁGI LTP.	-	-	21	4	-	-	21	4
LILÍOM U.	8	4	-	-	-	-	8	4
OKTÓBER 6. LTP.	-	-	19	3	-	-	19	3
PETŐFI S. U.	13	4	-	-	-	-	13	4
POLÁNYI U.	20	4	-	-	-	-	20	4
SALLAI U.	16	3	-	-	-	-	16	3
SELYEM U.	13	7	-	-	-	-	13	7
SUGÁR U.	15	6	-	-	-	-	15	6
TORONYI U.	2	4	-	-	-	-	2	4
VÁSÁRTÉRI LTP.	-	-	25	24	-	-	25	24
ZRÍNYI M. U.	33	3	-	-	-	-	33	3
<b>Gyomaendrőd összesen</b>	<b>14</b>	<b>68</b>	<b>23</b>	<b>36</b>	<b>-</b>	<b>-</b>	<b>18</b>	<b>104</b>
<b>GYULA</b>								
BAJZA U.	-	-	45	6	-	-	45	6
BÁRDOS U.	24	3	-	-	-	-	24	3
BÉKE SUGÁRÚT	-	-	47	18	-	-	47	18
BUDAPEST KÖRÚT	-	-	33	65	30	7	32	72
BUDRIÓ LTP.	-	-	46	7	-	-	46	7
ECSEDI U.	47	3	-	-	-	-	47	3
HONVÉD LTP.	-	-	45	13	-	-	45	13

Az ingatlan helye	A Z I N G A T L A N T Í P U S A						Lakások összesen	
	családi ház		többlakásos társasház		panel		átlagár (E Ft/m <sup>2</sup> )	darab- szám
	átlagár (E Ft/m <sup>2</sup> )	darab- szám	átlagár (E Ft/m <sup>2</sup> )	darab- szám	átlagár (E Ft/m <sup>2</sup> )	darab- szám		
KISVASÚT U.	25	3	-	-	-	-	25	3
KOSSUTH TÉR	-	-	33	4	-	-	33	4
KÖRÖSPART U.	25	3	-	-	-	-	25	3
LAHNER GY. U.	-	-	28	11	-	-	28	11
LIGET U.	37	3	-	-	-	-	37	3
NAGYSÁNDOR J. U.	-	-	33	4	-	-	33	4
NAGYVÁRADI U.	44	5	-	-	-	-	44	5
PACSIRTA U.	62	3	-	-	-	-	62	3
PETŐFI S. U.	26	3	-	-	-	-	26	3
PÓSTELEKI U.	-	-	30	18	27	3	30	21
RÉZ J. U.	42	3	-	-	-	-	42	3
RULIKOVSZKI U.	-	-	28	4	-	-	28	4
SARKADI U.	36	5	-	-	-	-	36	5
SZÉCHENYI U.	-	-	32	3	-	-	32	3
TÖRÖKZUGI SOR	-	-	31	17	29	4	31	21
VÁSÁRHELYI P. U.	-	-	46	10	-	-	46	10
<b>Gyula összesen</b>	<b>37</b>	<b>34</b>	<b>36</b>	<b>180</b>	<b>29</b>	<b>14</b>	<b>36</b>	<b>228</b>
<b>MEZŐBERÉNY</b>								
ADY E. U.	31	4	-	-	-	-	31	4
BAJCSY-ZS. U.	22	3	-	-	-	-	22	3
BÁTHORY U.	14	4	-	-	-	-	14	4
DÓZSA GY. U.	34	3	-	-	-	-	34	3
FŐ U.	37	3	39	5	-	-	38	8
GYÓNI G. U.	22	3	-	-	-	-	22	3
KOSSUTH TÉR	-	-	29	3	-	-	29	3
KÖLCSEY U.	-	-	34	3	-	-	34	3
PETŐFI S. U.	32	3	-	-	-	-	32	3
PUSKIN U.	-	-	26	3	-	-	26	3
RÁKÓCZI F. U.	13	4	-	-	-	-	13	4
RÓZSA U.	1	3	-	-	-	-	1	3
VASÚT U.	6	3	-	-	-	-	6	3
<b>Mezőberény összesen</b>	<b>21</b>	<b>33</b>	<b>32</b>	<b>14</b>	<b>-</b>	<b>-</b>	<b>26</b>	<b>47</b>
<b>MEZŐHEGYES</b>								
ZALA GY. LTP.	-	-	18	3	-	-	18	3
<b>Mezőhegyes összesen</b>	<b>-</b>	<b>-</b>	<b>18</b>	<b>3</b>	<b>-</b>	<b>-</b>	<b>18</b>	<b>3</b>
<b>MEZŐKOVÁCSHÁZA</b>								
ALKOTMÁNY U.	-	-	33	10	-	-	33	10
ÁRPÁD U.	-	-	23	3	-	-	23	3
IFJÚSÁGI LTP.	-	-	21	10	-	-	21	10
KOSSUTH L. U.	1	3	-	-	-	-	1	3
<b>Mezőkovácsháza összesen</b>	<b>1</b>	<b>3</b>	<b>26</b>	<b>23</b>	<b>-</b>	<b>-</b>	<b>23</b>	<b>26</b>
<b>OROSHÁZA</b>								
BAJNOK U.	-	-	38	6	-	-	38	6
BERCSÉNYI U.	-	-	36	4	-	-	36	4

Az Ingatlan helye	A Z I N G A T L A N T Í P U S A						Lakások összesen	
	családi ház		többlakásos társasház		panel		átlagár (E Ft/m <sup>2</sup> )	darab- szám
	átlagár (E Ft/m <sup>2</sup> )	darab- szám	átlagár (E Ft/m <sup>2</sup> )	darab- szám	átlagár (E Ft/m <sup>2</sup> )	darab- szám		
DEÁK F. U.	-	-	31	8	-	-	31	8
DÓZSA U.	-	-	45	5	-	-	45	5
EÖTVÖS U.	3	4	-	-	-	-	3	4
FÜRDŐ U.	3	3	-	-	-	-	3	3
GYOPÁR U.	-	-	31	4	-	-	31	4
HAJNAL KÖZ	-	-	37	8	-	-	37	8
HAJNAL U.	23	3	34	5	-	-	30	8
HOLD U.	5	3	-	-	-	-	5	3
HOSSZÚ U.	26	4	-	-	-	-	26	4
HUBA U.	-	-	37	13	-	-	37	13
IGLÓI U.	2	3	-	-	-	-	2	3
JÓZSEF A. U.	2	4	-	-	-	-	2	4
JUHÁSZ GY. U.	-	-	22	6	-	-	22	6
KATONA U.	7	3	-	-	-	-	7	3
KAZINCZY U.	-	-	33	10	-	-	33	10
KÓRHÁZ U.	-	-	43	3	-	-	43	3
KOSSUTH L. U.	7	3	60	12	-	-	50	15
KOSSUTH TÉR	-	-	37	9	-	-	37	9
KÖLCSEY F. U.	-	-	32	13	-	-	32	13
KÖND U.	17	3	27	6	-	-	23	9
DR. LÁSZLÓ E. LTP.	-	-	34	5	-	-	34	5
LIGET U.	-	-	33	14	-	-	33	14
LISZT F. U.	2	3	-	-	-	-	2	3
NAGYHEGYI U.	3	4	-	-	-	-	3	4
OND U.	-	-	34	3	-	-	34	3
PATAK U.	3	3	-	-	-	-	3	3
RÁKÓCZI F. U.	-	-	39	27	33	3	39	30
SZABÓ D. U.	3	3	-	-	-	-	3	3
SZARVASI U.	3	4	-	-	-	-	3	4
SZENTESI U.	1	3	-	-	-	-	1	3
TASS U.	-	-	33	10	33	5	33	15
THÉK E. U.	3	4	-	-	-	-	3	4
THÖKÖLY U.	-	-	32	3	-	-	32	3
TÓ U.	6	5	-	-	-	-	6	5
ZÖLDFA U.	14	3	-	-	-	-	14	3
ZRÍNYI M. U.	10	3	-	-	-	-	10	3
<b>Orosháza összesen</b>	<b>8</b>	<b>68</b>	<b>35</b>	<b>174</b>	<b>33</b>	<b>8</b>	<b>34</b>	<b>250</b>
<b>SARKAD</b>								
KOSSUTH L. U.	-	-	33	4	-	-	33	4
<b>Sarkad összesen</b>	<b>-</b>	<b>-</b>	<b>33</b>	<b>4</b>	<b>-</b>	<b>-</b>	<b>33</b>	<b>4</b>
<b>SZARVAS</b>								
ADY E. U.	31	3	-	-	-	-	31	3
BEM U.	36	3	-	-	-	-	36	3
BÉKE LTP.	-	-	36	6	-	-	36	6

Az ingatlan helye	A Z I N G A T L A N T Í P U S A						Lakások összesen	
	családi ház		többlakásos társasház		panel		átlagár (E Ft/m <sup>2</sup> )	darab- szám
	átlagár (E Ft/m <sup>2</sup> )	darab- szám	átlagár (E Ft/m <sup>2</sup> )	darab- szám	átlagár (E Ft/m <sup>2</sup> )	darab- szám		
BÉKE U.	–	–	24	3	–	–	24	3
DIMITROV U.	27	3	–	–	–	–	27	3
DÓZSA GY. U.	22	5	–	–	–	–	22	5
HUNYADI U.	–	–	27	6	–	–	27	6
JÓKAI U.	12	3	25	8	–	–	22	11
KOSSUTH L. U.	36	4	–	–	–	–	36	4
LEHEL U.	–	–	43	4	–	–	43	4
MARKOVITZ U.	19	3	–	–	–	–	19	3
MÁRCIUS 15. U.	22	4	–	–	–	–	22	4
SZABADSÁG U.	–	–	31	25	–	–	31	25
TESSEDIK U.	18	6	–	–	–	–	18	6
VASÚT U.	–	–	30	5	–	–	30	5
WESSELÉNYI U.	–	–	22	3	–	–	22	3
<b>Szarvas összesen</b>	<b>24</b>	<b>34</b>	<b>30</b>	<b>60</b>	<b>–</b>	<b>–</b>	<b>28</b>	<b>94</b>
<b>SZEGHALOM</b>								
BOCSKAI U.	–	–	29	8	–	–	29	8
DÓZSA U.	30	3	33	7	–	–	32	10
FÁY ANDRÁS U.	–	–	29	3	–	–	29	3
<b>Szeghalom összesen</b>	<b>30</b>	<b>3</b>	<b>30</b>	<b>18</b>	<b>–</b>	<b>–</b>	<b>30</b>	<b>21</b>
<b>TÓTKOMLÓS</b>								
DÓZSA U.	1	3	–	–	–	–	1	3
ERZSÉBET U.	–	–	21	4	–	–	21	4
KOSSUTH L. U.	–	–	23	12	–	–	23	12
LUTHER U.	5	3	–	–	–	–	5	3
MEZŐHEGYESI U.	1	3	–	–	–	–	1	3
<b>Tótkomlós összesen</b>	<b>2</b>	<b>9</b>	<b>22</b>	<b>16</b>	<b>–</b>	<b>–</b>	<b>15</b>	<b>25</b>
<b>Békés megye</b>								
<b>összesen</b>	<b>18</b>	<b>261</b>	<b>31</b>	<b>885</b>	<b>32</b>	<b>381</b>	<b>27</b>	<b>1527</b>

# Borsod-Abaúj Zemplén megye



	darab- szám	átlagár (Ft/m <sup>2</sup> )
családi ház	140	16 800
többlakásos társasház	1591	23 000
panel	992	20 700
összesen	2723	20 400

Az ingatlan helye	A Z I N G A T L A N T Í P U S A						Lakások összesen	
	családi ház		többlakásos társasház		panel		átlagár (E Ft/m <sup>2</sup> )	darab- szám
	átlagár (E Ft/m <sup>2</sup> )	darab- szám	átlagár (E Ft/m <sup>2</sup> )	darab- szám	átlagár (E Ft/m <sup>2</sup> )	darab- szám		
<b>MISKOLC</b>								
ABA U.	-	-	28	5	24	10	25	15
ÁFONYÁS U.	-	-	20	8	23	9	21	17
ANDRÁSSY U.	-	-	42	5	25	6	33	11
ARANY J. U.	-	-	44	5	28	15	32	20
ÁROK U.	53	3	-	-	-	-	53	3
ÁRPÁD U.	-	-	22	13	23	29	23	42
BAJCSY-ZS. U.	-	-	34	18	-	-	34	18
BÁLINT U.	-	-	39	5	-	-	39	5
BAROSS G. U.	-	-	35	5	-	-	35	5
BÁRSONY J. U.	-	-	27	4	23	16	24	20
BARTÓK B. U.	36	6	-	-	-	-	36	6
BENEDEK E. U.	-	-	35	10	-	-	35	10
BEREKKERT U.	48	3	-	-	-	-	48	3
BERTALAN U.	-	-	26	3	26	4	26	7
BIHARI J. U.	-	-	28	3	-	-	28	3
BOCSKAI U.	-	-	34	3	38	4	36	7
BOKÁNYI D. U.	-	-	-	-	18	3	18	3
BOKRÉTA U.	-	-	-	-	22	3	22	3
BUDAI N. A. U.	-	-	33	3	-	-	33	3
BULCSÚ U.	-	-	-	-	35	3	35	3
CORVIN O. U.	-	-	32	3	27	20	28	23
CSABAI KAPU	-	-	36	6	-	-	36	6
CSABA VEZÉR U.	-	-	28	5	-	-	28	5
CSAJKOVSZKIJ U.	40	5	-	-	-	-	40	5
CSÓKA U.	-	-	29	3	26	5	27	8
CSORTOS GY. U.	-	-	37	3	-	-	37	3
DANKÓ P. U.	-	-	27	7	27	11	27	18
DEBRECENI M. TÉR	-	-	14	3	-	-	14	3
DERKOVITS GY. U.	-	-	47	5	-	-	47	5
DÓCZY J. U.	-	-	-	-	46	7	46	7
DOROTTYA U.	-	-	28	3	-	-	28	3
ERDÉLYI U.	-	-	34	8	-	-	34	8
FÁBIÁN KAPU	-	-	-	-	25	3	25	3
FAZOLA H. U.	-	-	36	6	-	-	36	6
FELSŐRUZSIN KÖRÚT	-	-	-	-	18	14	18	14
FÉNYESVÖLGYI U.	-	-	-	-	44	4	44	4
FÚTÓ U.	-	-	36	3	-	-	36	3
GAGARIN U.	-	-	29	12	29	3	29	15
GÁLFFY I. U.	-	-	-	-	27	3	27	3
GESZTENYÉS U.	-	-	-	-	20	12	20	12
GIZELLA U.	-	-	20	3	-	-	20	3
GÖRGEY U.	-	-	35	8	-	-	35	8
GÖRÖMBÖLYI U.	97	3	-	-	-	-	97	3

Az Ingatlan helye	A Z I N G A T L A N T Í P U S A						Lakások összesen	
	családi ház		többlakásos társasház		panel		átlagár (E Ft/m <sup>2</sup> )	darab- szám
	átlagár (E Ft/m <sup>2</sup> )	darab- szám	átlagár (E Ft/m <sup>2</sup> )	darab- szám	átlagár (E Ft/m <sup>2</sup> )	darab- szám		
GYŐRI KAPU	-	-	30	16	28	41	28	57
GYULA U.	-	-	36	9	28	6	33	15
HADIROKKANTAK U.	-	-	23	3	26	5	25	8
HAJÓS A. U.	-	-	25	7	26	29	26	36
HEGYALJA U.	-	-	41	3	27	14	29	17
HERCZEG F. U.	-	-	33	3	-	-	33	3
HERMAN O. U.	-	-	-	-	28	4	28	4
HUBA U.	78	3	34	3	-	-	56	6
IFJÚSÁG U.	-	-	-	-	18	8	18	8
IRINYI U.	-	-	26	3	-	-	26	3
IRMA U.	27	3	-	-	-	-	27	3
IVÁN U.	-	-	34	9	-	-	34	9
JEGENYÉS U.	38	3	-	-	-	-	38	3
JÓKAI U.	-	-	29	6	27	7	28	13
JÓSIKA M. U.	-	-	-	-	23	25	23	25
JÓZSEF A. U.	-	-	27	5	-	-	27	5
KANDÓ K. U.	-	-	31	5	-	-	31	5
KASSAI U.	-	-	31	15	-	-	31	15
KATOWICE U.	-	-	31	19	-	-	31	19
KAZINCZY U.	-	-	38	10	-	-	38	10
KINIZSI U.	-	-	31	4	-	-	31	4
KIRÁLY U.	-	-	26	10	26	24	26	34
KIS-HUNYAD U.	-	-	25	4	27	8	26	12
KISS TÁBORNOK U.	-	-	30	7	30	6	30	13
KLAPKA GY. U.	-	-	25	8	23	20	23	28
KONDOR B. U.	-	-	24	3	-	-	24	3
KOSSUTH L. U.	-	-	40	3	-	-	40	3
KÖLCSEY U.	-	-	-	-	23	14	23	14
KÖNYVES KÁLMÁN U.	-	-	33	13	-	-	33	13
KÓPOROS U.	-	-	21	5	23	3	22	8
KŐRÖSI CS. S. U.	-	-	27	4	-	-	27	4
KÖZDOMB U.	23	3	-	-	-	-	23	3
KÖZÉPSZER U.	-	-	20	20	22	46	21	66
KULICH GY. U.	-	-	-	-	23	3	23	3
KURUC U.	-	-	24	13	25	19	25	32
LÁNYI E. U.	-	-	28	6	-	-	28	6
LESZIH A. U.	-	-	-	-	28	9	28	9
LÓNYAI M. U.	-	-	22	4	-	-	22	4
LOSONCZY U.	51	3	-	-	-	-	51	3
MALOMSZÖG U.	-	-	-	-	26	6	26	6
MÁRTÍROK U.	-	-	-	-	46	4	46	4
MÁTÝÁS KIRÁLY U.	-	-	29	5	30	12	30	17
MEDNYÁNSZKY U.	-	-	24	8	22	14	23	22
MELINDA U.	-	-	-	-	26	3	26	3



Az ingatlan helye	A Z I N G A T L A N T Í P U S A						Lakások összesen	
	családi ház		többlakásos társasház		panel		átlagár (E Ft/m <sup>2</sup> )	darab- szám
	átlagár (E Ft/m <sup>2</sup> )	darab- szám	átlagár (E Ft/m <sup>2</sup> )	darab- szám	átlagár (E Ft/m <sup>2</sup> )	darab- szám		
MESTER U.	24	3	25	4	-	-	25	7
MIKES K. U.	-	-	48	4	-	-	48	4
MIKLÓS U.	-	-	36	3	-	-	36	3
MÓRA F. U.	42	4	-	-	-	-	42	4
MUNKÁS U.	-	-	47	3	31	3	39	6
NAGY ILONA U.	-	-	30	4	-	-	30	4
NYÁR U.	48	3	-	-	-	-	48	3
ÖRS U.	-	-	36	4	-	-	36	4
PALLOS U.	-	-	29	7	30	6	29	13
PARK U.	-	-	33	6	-	-	33	6
PATAK U.	-	-	44	3	-	-	44	3
PERCZEL M. U.	-	-	85	9	-	-	85	9
PETŐFI S. U.	-	-	35	4	-	-	35	4
PETŐFI TÉR	18	4	-	-	-	-	18	4
POZSONYI U.	-	-	31	19	-	-	31	19
RÁCZ Á. U.	-	-	36	6	31	5	33	11
RÁKÓCZI F. U.	-	-	32	6	-	-	32	6
RÉGIPOSTA U.	-	-	32	3	-	-	32	3
SÁLYI I. U.	-	-	22	4	21	10	21	14
SELYEMRÉT U.	-	-	31	6	-	-	31	6
SOLTÉSZ N. K. U.	-	-	29	16	-	-	29	16
STADION U.	-	-	28	14	32	5	29	19
SÜTŐ J. U.	30	5	-	-	-	-	30	5
SZÉCHENYI U.	61	4	39	33	-	-	41	37
SZEDER U.	-	-	30	7	30	3	30	10
SZELES U.	-	-	35	4	33	7	34	11
SZENT ISTVÁN U.	-	-	36	14	29	17	32	31
SZENTGYÖRGY U.	-	-	22	11	19	33	20	44
SZENTPÉTERI KAPU	-	-	29	22	31	8	30	30
SZILVÁS U.	17	3	20	4	20	17	20	24
SZINYEI M. P. U.	-	-	37	4	-	-	37	4
TEMPLOM U.	-	-	39	3	-	-	39	3
TESTVÉRVÁROSOK ÚTJA	-	-	22	5	21	18	21	23
THÖKÖLY U.	-	-	27	3	29	8	29	11
TÍZESHONVÉD U.	-	-	-	-	25	19	25	19
TORONTÁLI U.	-	-	34	3	-	-	34	3
VÁNDOR S. U.	-	-	-	-	25	3	25	3
VÁROSHÁZ TÉR	-	-	29	4	-	-	29	4
VÁSZONFEHÉRÍTŐ U.	-	-	29	6	31	23	31	29
VOLOGDA U.	-	-	21	6	27	3	23	9
VÖRÖSMARTY U.	-	-	25	19	25	49	25	68
WESSELÉNYI U.	35	3	-	-	-	-	35	3
<b>Miskolc összesen</b>	<b>42</b>	<b>64</b>	<b>31</b>	<b>674</b>	<b>25</b>	<b>751</b>	<b>29</b>	<b>1489</b>

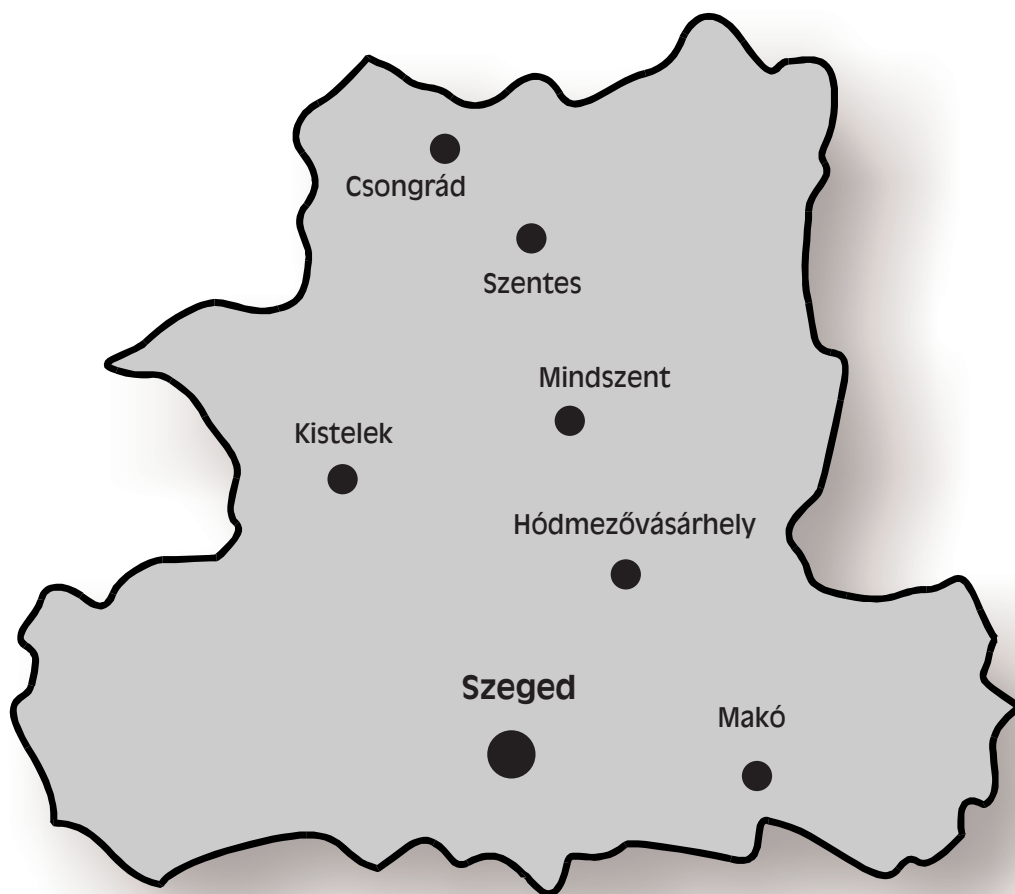
Az Ingatlan helye	A Z I N G A T L A N T Í P U S A						Lakások összesen	
	családi ház		többlakásos társasház		panel		átlagár (E Ft/m <sup>2</sup> )	darab-szám
	átlagár (E Ft/m <sup>2</sup> )	darab-szám	átlagár (E Ft/m <sup>2</sup> )	darab-szám	átlagár (E Ft/m <sup>2</sup> )	darab-szám		
<b>EDELÉNY</b>								
BORSODI U.	14	5	-	-	-	-	14	5
<b>Edelény összesen</b>	<b>14</b>	<b>5</b>	<b>-</b>	<b>-</b>	<b>-</b>	<b>-</b>	<b>14</b>	<b>5</b>
<b>ENC S</b>								
DEÁK F. U.	-	-	25	6	-	-	25	6
JÓKAI ÚT	-	-	23	3	-	-	23	3
MÁJUS 1. U.	23	3	-	-	-	-	23	3
PETŐFI S. U.	-	-	28	9	-	-	28	9
<b>Encs összesen</b>	<b>23</b>	<b>3</b>	<b>26</b>	<b>18</b>	<b>-</b>	<b>-</b>	<b>26</b>	<b>21</b>
<b>KAZINGBARGIKA</b>								
ALSÓVÁROSI KÖRÚT	-	-	22	5	-	-	22	5
AUGUSZTUS 20. TÉR	-	-	14	5	-	-	14	5
BABITS M. U.	-	-	19	3	-	-	19	3
BAJCSY-ZS. U.	-	-	12	5	-	-	12	5
BÉKE TÉR	-	-	16	7	-	-	16	7
CSOKONAI U.	-	-	16	9	15	12	16	21
DEÁK TÉR	-	-	19	5	23	4	21	9
DERKOVITS TÉR	-	-	19	7	20	8	19	15
DOBÓ TÉR	-	-	15	7	16	6	16	13
EGRESSY U.	-	-	20	18	19	9	20	27
ÉPÍTŐK U.	-	-	16	15	-	-	16	15
FŐ TÉR	-	-	18	15	19	8	18	23
GAGARIN U.	-	-	13	7	-	-	13	7
HEGYKÖZ U.	-	-	15	3	-	-	15	3
IFJÚMUNKÁS TÉR	-	-	15	3	-	-	15	3
JÓKAI TÉR	-	-	25	4	-	-	25	4
JÓSZERENCSET U.	-	-	33	24	-	-	33	24
KURUC U.	12	3	-	-	-	-	12	3
MÁJUS 1. U.	-	-	16	20	16	4	16	24
MÁTYÁS KIRÁLY U.	-	-	17	24	17	16	17	40
MIKSZÁTH KÁLMÁN U.	-	-	15	4	18	12	18	16
MÓRICZ ZS. TÉR	-	-	20	3	21	9	21	12
MÓRICZ ZS. U.	-	-	-	-	16	3	16	3
NAGY L. U.	-	-	16	4	17	7	17	11
PAÁL U.	-	-	23	5	19	4	21	9
PATAK U.	-	-	-	-	14	7	14	7
POLLACK M. U.	-	-	17	18	-	-	17	18
RADNÓTI TÉR	-	-	20	4	17	5	18	9
SZABADSÁG TÉR	-	-	18	4	-	-	18	4
SZEMERE B. TÉR	-	-	20	3	19	5	20	8
TÁNCSICS M. U.	7	3	-	-	-	-	7	3
TAVASZ U.	-	-	18	10	12	7	16	17
THÖKÖLY TÉR	-	-	-	-	19	8	19	8
VAJDA J. U.	-	-	16	3	18	4	17	7

Az ingatlan helye	A Z I N G A T L A N T Í P U S A						Lakások összesen	
	családi ház		többlakásos társasház		panel		átlagár (E Ft/m <sup>2</sup> )	darab- szám
	átlagár (E Ft/m <sup>2</sup> )	darab- szám	átlagár (E Ft/m <sup>2</sup> )	darab- szám	átlagár (E Ft/m <sup>2</sup> )	darab- szám		
VASVÁRI PÁL U.	-	-	-	-	18	3	18	3
VASVÁRI TÉR	-	-	18	4	19	3	19	7
VERES P. U.	-	-	18	3	-	-	18	3
<b>Kazincbarcika összesen</b>	<b>10</b>	<b>6</b>	<b>19</b>	<b>251</b>	<b>18</b>	<b>144</b>	<b>18</b>	<b>401</b>
<b>MEZŐKÖVESD</b>								
IFJÚSÁG U.	-	-	32	3	-	-	32	3
MÁTYÁS KIRÁLY U.	-	-	34	8	-	-	34	8
RADNÓTI U.	-	-	27	3	-	-	27	3
SZT. LÁSZLÓ TÉR	-	-	31	4	-	-	31	4
<b>Mezőkövesd összesen</b>	<b>-</b>	<b>-</b>	<b>32</b>	<b>18</b>	<b>-</b>	<b>-</b>	<b>32</b>	<b>18</b>
<b>ÓZD</b>								
ÁRPÁD VEZÉR U.	-	-	12	16	-	-	12	16
BIBÓ U.	-	-	12	6	-	-	12	6
BOLYKI FŐÚT	-	-	12	50	15	6	13	56
BULCSÚ U.	-	-	12	7	-	-	12	7
CSÉPÁNYI U.	7	4	-	-	-	-	7	4
DAMJANICH U.	15	3	-	-	-	-	15	3
DOBÓ U.	7	3	-	-	-	-	7	3
ESZE T. U.	-	-	9	5	-	-	9	5
GÉZA U.	-	-	14	7	-	-	14	7
KATONA JÓZSEF U.	-	-	13	3	-	-	13	3
KÓALJA U.	7	3	-	-	-	-	7	3
KÖLCSEY U.	7	3	-	-	-	-	7	3
LEHEL VEZÉR U.	-	-	13	9	5	3	10	12
MÁRCIUS 15. U.	16	7	-	-	-	-	16	7
MEKCSEY U.	9	6	-	-	-	-	9	6
MUNKÁS U.	-	-	9	3	-	-	9	3
NAGY I. U.	-	-	12	6	13	3	12	9
NEMZETŐR U.	-	-	13	16	12	13	12	29
SIMONI U.	6	4	-	-	-	-	6	4
SZENT ISTVÁN U.	-	-	11	11	12	8	11	19
TÁBLA U.	12	3	-	-	-	-	12	3
ÚJVÁROS TÉR	-	-	13	3	13	4	13	7
VASVÁR U.	-	-	11	13	12	31	12	44
ZALAI U.	-	-	26	3	-	-	26	3
ZRÍNYI M. U.	-	-	13	6	-	-	13	6
<b>Ózd összesen</b>	<b>10</b>	<b>36</b>	<b>12</b>	<b>164</b>	<b>12</b>	<b>68</b>	<b>12</b>	<b>268</b>
<b>PUTNOK</b>								
BÁNYÁSZ TÉR	-	-	13	5	-	-	13	5
MÁTYÁS KIRÁLY TÉR	-	-	-	-	14	4	14	4
RÁKÓCZI F. U.	11	3	8	3	-	-	10	6
SZÉCHENYI TÉR	-	-	12	5	13	4	12	9
<b>Putnok összesen</b>	<b>11</b>	<b>3</b>	<b>11</b>	<b>13</b>	<b>13</b>	<b>8</b>	<b>12</b>	<b>24</b>

Az Ingatlan helye	A Z I N G A T L A N T Í P U S A						Lakások összesen	
	családi ház		többlakásos társasház		panel		átlagár (E Ft/m <sup>2</sup> )	darab-szám
	átlagár (E Ft/m <sup>2</sup> )	darab-szám	átlagár (E Ft/m <sup>2</sup> )	darab-szám	átlagár (E Ft/m <sup>2</sup> )	darab-szám		
<b>SAJÓSZENTPÉTER</b>								
BÁNYÁSZ U.	-	-	17	4	-	-	17	4
BÜKKALJA U.	-	-	22	4	-	-	22	4
HARICA U.	-	-	15	7	-	-	15	7
KOSSUTH L. U.	-	-	16	3	-	-	16	3
MÓRA F. U.	-	-	18	8	-	-	18	8
PÉCH A. U.	-	-	8	3	-	-	8	3
SPORT U.	-	-	21	3	-	-	21	3
TÁRNA U.	-	-	18	3	-	-	18	3
TOMPA M. U.	-	-	20	3	-	-	20	3
Sajószentpéter összesen	-	-	17	38	-	-	17	38
<b>SÁROSPATAK</b>								
BESSENYEI U.	-	-	24	3	-	-	24	3
RÁKÓCZI F. U.	-	-	35	7	-	-	35	7
Sárospatak összesen	-	-	32	10	-	-	32	10
<b>SÁTORALJAÚJHELY</b>								
DÓZSA U.	-	-	19	12	-	-	19	12
ESZE T. U.	-	-	24	6	-	-	24	6
HAJNAL U.	-	-	16	3	-	-	16	3
KÁROLYI M. U.	-	-	20	5	-	-	20	5
KAZINCZY J. U.	-	-	17	6	-	-	17	6
KOSSUTH L. U.	-	-	13	3	-	-	13	3
LOSÁRDI ZS. U.	-	-	22	3	-	-	22	3
MARTINOVICS U.	-	-	22	4	-	-	22	4
RÁKÓCZI F. U.	-	-	21	5	-	-	21	5
RÉVÉSZ U.	-	-	19	5	-	-	19	5
ROZMARING U.	-	-	15	3	-	-	15	3
VASVÁRI P. U.	-	-	21	12	20	3	21	15
Sátoraljaújhely összesen	-	-	20	67	20	3	20	70
<b>SZERENCS</b>								
ALKOTMÁNY U.	21	3	-	-	-	-	21	3
FŐ U.	12	3	-	-	-	-	12	3
MAGYAR U.	14	3	-	-	-	-	14	3
ONDI U.	-	-	-	-	19	3	19	3
RADNÓTI U.	17	3	-	-	-	-	17	3
RÁKÓCZI F. U.	-	-	20	5	-	-	20	5
Szerencs összesen	16	12	20	5	19	3	18	20
<b>SZIKSZÓ</b>								
DÓZSA GY. U.	14	3	-	-	-	-	14	3
Szikszo összesen	14	3	-	-	-	-	14	3
<b>TISZAÚJVÁROS</b>								
ÁRKÁD SOR	-	-	33	9	-	-	33	9
ÁRPÁD U.	-	-	35	40	37	4	35	44
BARCSAY TÉR	-	-	27	4	-	-	27	4

Az ingatlan helye	A Z I N G A T L A N T Í P U S A						Lakások összesen	
	családi ház		többlakásos társasház		panel		átlagár (E Ft/m <sup>2</sup> )	darab- szám
	átlagár (E Ft/m <sup>2</sup> )	darab- szám	átlagár (E Ft/m <sup>2</sup> )	darab- szám	átlagár (E Ft/m <sup>2</sup> )	darab- szám		
BARTÓK B. U.	–	–	27	4	–	–	27	4
BÉKE U.	–	–	36	5	–	–	36	5
BETHLEN G. U.	–	–	32	6	–	–	32	6
BOLYAI J. KÖZ	–	–	35	10	–	–	35	10
DEÁK F. TÉR	–	–	34	11	–	–	34	11
ÉPÍTŐK U.	–	–	30	14	35	3	31	17
HAJDÚ TÉR	–	–	31	8	–	–	31	8
JÓZSEF A. U.	–	–	33	12	–	–	33	12
JUHAR KÖZ	–	–	37	13	–	–	37	13
KAZINCZY U.	–	–	35	7	–	–	35	7
LÉVAY U.	–	–	31	5	–	–	31	5
LISZT F. U.	–	–	31	9	–	–	31	9
LORÁNTFFY U.	–	–	34	15	–	–	34	15
MÁTYÁS KIRÁLY U.	–	–	32	32	45	3	33	35
MUNKÁCSY U.	–	–	32	22	–	–	32	22
ÖRÖSI U.	–	–	30	20	–	–	30	20
PAJTÁS KÖZ	–	–	35	6	–	–	35	6
RÓZSA U.	–	–	30	15	–	–	30	15
SZT. ISTVÁN U.	–	–	34	25	–	–	34	25
SZEDERKÉNYI U.	–	–	26	14	37	5	29	19
TÁNCSCICS U.	19	3	–	–	–	–	19	3
TISZA U.	–	–	33	22	–	–	33	22
VEREBÉLY U.	–	–	25	5	–	–	25	5
<b>Tiszaújváros összesen</b>	<b>19</b>	<b>3</b>	<b>33</b>	<b>333</b>	<b>38</b>	<b>15</b>	<b>33</b>	<b>351</b>
<b>TOKAJ</b>								
PETŐFI S. U.	9	5	–	–	–	–	9	5
<b>Tokaj összesen</b>	<b>9</b>	<b>5</b>	<b>–</b>	<b>–</b>	<b>–</b>	<b>–</b>	<b>9</b>	<b>5</b>
<b>Borsod-Abaúj Zemplén megye összesen</b>								
	<b>16,8</b>	<b>140</b>	<b>23,0</b>	<b>1591</b>	<b>20,7</b>	<b>992</b>	<b>20,4</b>	<b>2723</b>

# Csongrád megye



	<b>darab- szám</b>	<b>átlagár (Ft/m<sup>2</sup>)</b>
családi ház	253	22 200
többlakásos társasház	1750	28 900
panel	1447	27 500
összesen	3449	25 900

Az ingatlan helye	A Z I N G A T L A N T Í P U S A						Lakások összesen	
	családi ház		többlakásos társasház		panel		átlagár (E Ft/m <sup>2</sup> )	darab-szám
	átlagár (E Ft/m <sup>2</sup> )	darab-szám	átlagár (E Ft/m <sup>2</sup> )	darab-szám	átlagár (E Ft/m <sup>2</sup> )	darab-szám		
<b>SZEGED</b>								
ÁCS U.	-	-	-	-	36	4	36	4
ÁG U.	-	-	-	-	29	12	29	12
AGYAGOS U.	-	-	-	-	36	15	36	15
ALFÖLDI U.	46	3	43	20	-	-	44	23
ALKONY U.	-	-	56	7	-	-	56	7
ALSÓKIKÖTŐ SOR	-	-	32	3	-	-	32	3
ALSÓ KIKÖTŐ SOR	-	-	40	4	30	6	34	10
APÁCA U.	-	-	58	3	-	-	58	3
ARANY J. U.	-	-	47	5	-	-	47	5
ÁRVÍZ U.	44	4	-	-	-	-	44	4
ATTILA U.	-	-	48	7	-	-	48	7
BAGOLY U.	-	-	52	7	-	-	52	7
BAJAI UT	-	-	18	7	-	-	18	7
BAKTÓI U.	24	6	-	-	-	-	24	6
BÁNK BÁN U.	54	3	-	-	-	-	54	3
BÁRKA U.	-	-	33	3	-	-	33	3
BARTÓK B. TÉR	-	-	39	8	-	-	39	8
BARTÓK B. U.	-	-	33	8	-	-	33	8
BECSEI U.	-	-	-	-	33	7	33	7
BÉCSI KÖRÚT	-	-	47	21	-	-	47	21
BEM U.	-	-	19	5	-	-	19	5
BERCSÉNYI U.	-	-	39	6	-	-	39	6
BERLINI KÖRÚT	-	-	35	4	-	-	35	4
BIHARI U.	-	-	53	3	36	20	38	23
BIMBÓ U.	-	-	-	-	29	12	29	12
BITE P. U.	-	-	-	-	34	5	34	5
BLAHA L. U.	-	-	60	3	-	-	60	3
BOCSKAI U.	-	-	45	5	-	-	45	5
BOKOR U.	-	-	44	3	-	-	44	3
BOLDOGASSZONY SUGÁRÚT	-	-	42	5	-	-	42	5
BOLYAI J. U.	-	-	38	8	-	-	38	8
BRÜSSZELI KÖRÚT	-	-	31	3	-	-	31	3
BUDAPESTI KÖRÚT	-	-	29	5	29	62	29	67
BUVÁR U.	-	-	43	3	-	-	43	3
CSABA U.	-	-	31	4	30	17	30	21
CSANÁDI U.	-	-	43	4	30	6	35	10
CSAP U.	36	5	-	-	-	-	36	5
CSEREPES SOR	-	-	18	5	-	-	18	5
CSONGRÁDI SUGÁRÚT	-	-	36	21	28	107	29	128
CSORBA U.	-	-	-	-	33	12	33	12
CSŐ U.	-	-	-	-	29	13	29	13
CSÖRLŐ U.	-	-	-	-	25	4	25	4
CSUKA U.	-	-	60	6	-	-	60	6

Az Ingatlan helye	A Z I N G A T L A N T Í P U S A						Lakások összesen	
	családi ház		többlakásos társasház		panel		átlagár (E Ft/m <sup>2</sup> )	darab- szám
	átlagár (E Ft/m <sup>2</sup> )	darab- szám	átlagár (E Ft/m <sup>2</sup> )	darab- szám	átlagár (E Ft/m <sup>2</sup> )	darab- szám		
DAMJANICH U.	-	-	55	10	-	-	55	10
DANDÁR U.	-	-	49	3	-	-	49	3
DANKÓ P. U.	-	-	53	3	-	-	53	3
DEÁK F. U.	-	-	39	6	-	-	39	6
DEBRECENI U.	-	-	41	8	39	4	40	12
DÉRYNÉ U.	45	6	-	-	-	-	45	6
DÓZSA GY. U.	-	-	53	4	-	-	53	4
DUGONICS TÉR	-	-	36	5	-	-	36	5
DUGONICS U.	-	-	37	11	-	-	37	11
EGRESSY BÉNI U.	-	-	53	3	-	-	53	3
ÉPÍTŐ U.	-	-	-	-	27	19	27	19
ERDŐ U.	-	-	-	-	36	5	36	5
ERŐS J. U.	-	-	-	-	42	4	42	4
ESZPERANTÓ U.	-	-	32	3	-	-	32	3
ETELKA SOR	-	-	-	-	32	8	32	8
FEKETESAS U.	-	-	43	10	-	-	43	10
FELSŐ TISZA-PART	-	-	-	-	37	14	37	14
FÉSÚ U.	-	-	48	15	37	9	44	24
FŐ FASOR	-	-	55	4	-	-	55	4
FÖLTÁMADÁS U.	-	-	20	7	-	-	20	7
GÁL U.	-	-	66	6	-	-	66	6
GARAM U.	-	-	30	3	28	7	29	10
GÁSPÁR Z. U.	-	-	29	4	26	32	26	36
GÁT U.	-	-	-	-	34	15	34	15
GÁZ U.	-	-	29	3	30	14	30	17
GÉM U.	-	-	64	3	-	-	64	3
GOGOL U.	-	-	38	25	-	-	38	25
GÓLYA U.	28	3	-	-	-	-	28	3
GUTENBERG U.	-	-	33	7	-	-	33	7
GYERTYÁNOS U.	-	-	42	11	-	-	42	11
GYÍK U.	-	-	-	-	30	15	30	15
GYÖNGYVIRÁG U.	-	-	28	6	27	37	27	43
HAJLAT U.	-	-	-	-	22	6	22	6
HAJNÓCZY U.	-	-	48	7	-	-	48	7
HAJÓS U.	-	-	54	6	-	-	54	6
HÁLÓ U.	-	-	52	3	-	-	52	3
HARGITAI U.	-	-	52	27	56	3	54	30
HÉTVEZÉR U.	-	-	36	7	-	-	36	7
HONT F. U.	-	-	-	-	29	48	29	48
HULLÁM U.	-	-	29	8	-	-	29	8
HÜVELYK U.	-	-	43	4	27	7	33	11
ILONA U.	-	-	28	3	32	7	31	10
IPOLY SOR	-	-	31	3	30	15	30	18
JAKAB L. U.	-	-	46	6	-	-	46	6



Az ingatlan helye	A Z I N G A T L A N T Í P U S A						Lakások összesen	
	családi ház		többlakásos társasház		panel		átlagár (E Ft/m <sup>2</sup> )	darab- szám
	átlagár (E Ft/m <sup>2</sup> )	darab- szám	átlagár (E Ft/m <sup>2</sup> )	darab- szám	átlagár (E Ft/m <sup>2</sup> )	darab- szám		
JÓSIKA U.	-	-	35	16	-	-	35	16
JÓZSEF ATTILA SUGÁRÚT	-	-	33	18	29	48	31	66
JUHARFÁS U.	-	-	-	-	30	16	30	16
JUHÁSZ GY. U.	-	-	41	14	-	-	41	14
KÁLMÁNY L. U.	-	-	46	4	-	-	46	4
KÁLVÁRIA SUGÁRÚT	-	-	37	27	-	-	37	27
KÁLVÁRIA TÉR	-	-	47	3	-	-	47	3
KÁROLYI U.	-	-	41	6	-	-	41	6
KECSKEMÉTI U.	-	-	66	6	-	-	66	6
KEMES U.	-	-	-	-	22	5	22	5
KERESZTTÖLTÉS U.	-	-	26	4	27	66	27	70
KÍGYÓ U.	-	-	45	5	-	-	45	5
KISS E. U.	-	-	41	4	-	-	41	4
KISTELEKI E. U.	-	-	-	-	41	8	41	8
KOCKAHÁZ U.	-	-	48	8	50	4	48	12
KORÁNYI FASOR	-	-	66	5	40	3	56	8
KORMÁNYOS U.	-	-	51	5	-	-	51	5
KOSSUTH LAJOS SUGÁRÚT	-	-	38	36	35	17	37	53
KOSZORÚ U.	24	4	-	-	-	-	24	4
KÖLCSEY U.	-	-	40	3	-	-	40	3
KÖRTÖLTÉS U.	-	-	41	4	41	3	41	7
KÖZÉP FASOR	-	-	50	10	46	4	49	14
KUKORICA U.	-	-	-	-	29	13	29	13
KUKOVECZ N. U.	-	-	-	-	34	17	34	17
LECHNER TÉR	-	-	35	5	-	-	35	5
LENGYEL U.	-	-	68	3	-	-	68	3
LISZT U.	-	-	-	-	36	5	36	5
LOMNICI U.	-	-	-	-	34	39	34	39
LONDONI KÖRÚT	-	-	31	13	-	-	31	13
LUGAS U.	-	-	-	-	28	16	28	16
MAGYAR U.	31	4	-	-	-	-	31	4
MAKAI ÚT	27	6	-	-	-	-	27	6
MAKKOSERDŐ SOR	-	-	55	12	-	-	55	12
MÁLYVA U.	68	3	-	-	-	-	68	3
MAROS U.	-	-	41	6	35	7	38	13
MAROSTÓI U.	-	-	81	3	-	-	81	3
MARS TÉR	-	-	35	18	-	-	35	18
MÉREY U.	-	-	47	24	-	-	47	24
MIKSZÁTH KÁLMÁN U.	-	-	40	13	-	-	40	13
MOLNÁR U.	-	-	-	-	32	6	32	6
MOSZKVAI KÖRÚT	-	-	61	5	-	-	61	5
MURÁNYI U.	-	-	-	-	29	11	29	11
NEMESTAKÁCS U.	-	-	49	9	-	-	49	9
NÉPKERT SOR	-	-	46	3	-	-	46	3

Az Ingatlan helye	A Z I N G A T L A N T Í P U S A						Lakások összesen	
	családi ház		többlakásos társasház		panel		átlagár (E Ft/m <sup>2</sup> )	darab- szám
	átlagár (E Ft/m <sup>2</sup> )	darab- szám	átlagár (E Ft/m <sup>2</sup> )	darab- szám	átlagár (E Ft/m <sup>2</sup> )	darab- szám		
NYITRA U.	-	-	32	6	29	12	30	18
OLAJOS U.	-	-	48	3	40	16	41	19
ORTUTAY U.	-	-	-	-	30	11	30	11
OSKOLA U.	-	-	43	5	-	-	43	5
OSZTROVSZKY U.	-	-	44	10	-	-	44	10
ŐSZ U.	53	3	50	9	-	-	51	12
PACSIRTA U.	-	-	37	6	-	-	37	6
PÁL U.	-	-	51	9	-	-	51	9
PALÁNK U.	-	-	51	8	-	-	51	8
PAPRIKA U.	55	4	-	-	-	-	55	4
PÁRIZSI KÖRÚT	-	-	38	14	-	-	38	14
PÁSZTOR U.	37	4	-	-	-	-	37	4
PENTELEI SOR	-	-	-	-	26	25	26	25
PETŐFI SÁNDOR SUGÁRÚT	-	-	45	27	-	-	45	27
PETRESI U.	-	-	-	-	30	11	30	11
PILLE U.	-	-	-	-	32	6	32	6
PILlich K. U.	-	-	59	5	-	-	59	5
PIROSKA TÉR	-	-	33	3	-	-	33	3
POSZ J. U.	-	-	-	-	29	4	29	4
POZSONYI I. U.	-	-	41	3	-	-	41	3
PULCZ U.	-	-	45	3	-	-	45	3
PUSZTASZERI U.	-	-	29	13	-	-	29	13
RETEK U.	-	-	27	4	29	68	29	72
RIGÓ U.	-	-	26	7	-	-	26	7
RÓKUSI KÖRÚT	-	-	32	9	33	65	33	74
RÓMAI KÖRÚT	-	-	44	16	40	11	42	27
RÓNA U.	-	-	57	3	-	-	57	3
ROOSEVELT TÉR	-	-	52	6	-	-	52	6
RÓZSA U.	-	-	51	7	-	-	51	7
SAJKA U.	-	-	43	4	-	-	43	4
SÁRKÁNY U.	-	-	63	5	-	-	63	5
SÁROSI U.	-	-	-	-	27	10	27	10
SELYEM U.	-	-	-	-	30	8	30	8
SIHA KÖZ	-	-	-	-	35	4	35	4
SÓHORDÓ U.	-	-	46	8	-	-	46	8
SÓLYOM U.	-	-	31	6	28	4	30	10
SOMOgyi U.	-	-	51	4	-	-	51	4
SZAMOS U.	-	-	-	-	29	35	29	35
SZAPPANOS U.	-	-	53	4	-	-	53	4
SZATYMAZI U.	-	-	-	-	26	12	26	12
SZÉKELY SOR	-	-	28	8	35	4	31	12
SZENT ISTVÁN TÉR	-	-	40	8	-	-	40	8
SZENT MIHÁLY U.	-	-	38	4	-	-	38	4
SZENTHÁROMSÁG U.	-	-	34	19	-	-	34	19

Az ingatlan helye	A Z I N G A T L A N T Í P U S A						Lakások összesen	
	családi ház		többlakásos társasház		panel		átlagár (E Ft/m <sup>2</sup> )	darab- szám
	átlagár (E Ft/m <sup>2</sup> )	darab- szám	átlagár (E Ft/m <sup>2</sup> )	darab- szám	átlagár (E Ft/m <sup>2</sup> )	darab- szám		
SZERB U.	54	3	-	-	-	-	54	3
SZILLÉRI SOR	-	-	-	-	26	13	26	13
SZILLÉRI SUGÁRÚT	-	-	32	4	29	56	29	60
SZIVÁRVÁNY U.	-	-	51	3	-	-	51	3
SZT. FERENC U.	-	-	46	3	-	-	46	3
TABÁN U.	-	-	22	3	31	17	30	20
TÁPAI U.	-	-	-	-	30	19	30	19
TÁTRA TÉR	-	-	73	3	-	-	73	3
TAVASZ U.	-	-	23	4	-	-	23	4
TELEKI U.	-	-	49	3	-	-	49	3
TEMESVÁRI KÖRÚT	-	-	44	12	-	-	44	12
TERÉZ U.	-	-	43	6	-	-	43	6
TISZA L. KÖRÚT	-	-	48	26	-	-	48	26
TÖRÖK U.	-	-	50	11	-	-	50	11
TÜNDÉR U.	-	-	47	7	-	-	47	7
ÚRHAJÓS U.	-	-	28	3	27	30	27	33
ÜSTÖKÖS U.	-	-	37	4	-	-	37	4
VADÁSZ U.	-	-	52	6	-	-	52	6
VÁG U.	-	-	-	-	28	3	28	3
VAJDA U.	-	-	23	3	27	17	26	20
VEDRES U.	-	-	36	6	30	39	31	45
VERESÁCS U.	-	-	51	6	-	-	51	6
VÉRTÓI ÚT	-	-	-	-	24	16	24	16
VITÉZ U.	38	4	51	4	-	-	44	8
ZÁGRÁB U.	26	3	-	-	-	-	26	3
ZÁKÁNY U.	-	-	49	3	-	-	49	3
ZÁRDA U.	-	-	80	3	-	-	80	3
ZÖLDFÁ U.	-	-	30	6	28	18	29	24
ZSITVA SOR	-	-	-	-	28	11	28	11
<b>Szeged összesen</b>	<b>39</b>	<b>68</b>	<b>43</b>	<b>1097</b>	<b>30</b>	<b>1404</b>	<b>36</b>	<b>2569</b>
<b>CSONGRÁD</b>								
BARTÓK B. U.	15	5	-	-	-	-	15	5
BOLYAI U.	6	3	-	-	-	-	6	3
DÓZSA GY. TÉR	-	-	25	3	23	5	24	8
FOHÁSZ U.	18	4	-	-	-	-	18	4
FŐ U.	29	3	39	10	-	-	37	13
HÁRSFA U.	43	4	25	5	-	-	33	9
HUNYADI TÉR	35	3	-	-	-	-	35	3
JÓZSEF U.	7	3	-	-	-	-	7	3
JÓZSEF A. U.	21	3	-	-	-	-	21	3
KÉTÁGÚ U.	42	3	-	-	-	-	42	3
KLAUZÁL U.	15	3	-	-	-	-	15	3
KOSSUTH TÉR	-	-	35	7	-	-	35	7
MIKSZÁTH K. U.	14	4	-	-	-	-	14	4

Az Ingatlan helye	A Z I N G A T L A N T Í P U S A						Lakások összesen	
	családi ház		többlakásos társasház		panel		átlagár (E Ft/m <sup>2</sup> )	darab- szám
	átlagár (E Ft/m <sup>2</sup> )	darab- szám	átlagár (E Ft/m <sup>2</sup> )	darab- szám	átlagár (E Ft/m <sup>2</sup> )	darab- szám		
MUSKÁTLI U.	28	11	28	6	–	–	28	17
NAP U.	12	3	–	–	–	–	12	3
ORGONA U.	22	6	29	4	–	–	25	10
PACSIRTA U.	26	4	–	–	–	–	26	4
SZÉCHENYI U.	16	3	–	–	–	–	16	3
SZENTHÁROMSÁG TÉR	–	–	28	3	–	–	28	3
SZŐLŐHEGYI U.	12	4	–	–	–	–	12	4
SZŰK U.	16	3	–	–	–	–	16	3
TULIPÁN U.	27	6	22	3	23	6	25	15
ÚJ U.	31	3	–	–	–	–	31	3
<b>Csongrád összesen</b>	<b>22</b>	<b>81</b>	<b>31</b>	<b>41</b>	<b>23</b>	<b>11</b>	<b>25</b>	<b>133</b>
<b>HŐDMEZŐVÁSÁRHELY</b>								
ANDRÁSSY U.	–	–	27	8	–	–	27	8
ÁRPÁD U.	–	–	34	3	–	–	34	3
BAJCSY-ZS. U.	–	–	23	10	–	–	23	10
BOLGÁR U.	14	3	–	–	–	–	14	3
CSENGETTYŰ KÖZ	–	–	23	11	–	–	23	11
CSOMORKÁNYI U.	10	3	–	–	–	–	10	3
DAMJANICH U.	22	5	–	–	–	–	22	5
DÓZSA GY. U.	16	4	–	–	–	–	16	4
ÉSZAK U.	20	3	–	–	–	–	20	3
ESZPERANTÓ U.	–	–	23	7	25	3	24	10
ÉVA U.	–	–	25	3	–	–	25	3
GÖRBE U.	20	3	–	–	–	–	20	3
HÓDI P. U.	–	–	22	5	–	–	22	5
HÓDÍTÓ U.	–	–	31	15	–	–	31	15
KASZAP U.	–	–	24	19	21	6	23	25
KISTÓPART U.	–	–	25	15	22	5	24	20
KODÁLY Z. U.	–	–	38	19	–	–	38	19
KOHÁN GY. U.	–	–	32	5	–	–	32	5
KOSZTA J. U.	–	–	35	4	–	–	35	4
LÁZÁR U.	–	–	26	4	–	–	26	4
LEHEL U.	–	–	17	3	–	–	17	3
LÉVAI U.	31	3	–	–	–	–	31	3
LISZT F. U.	–	–	23	4	–	–	23	4
MÉRLEG U.	–	–	38	4	–	–	38	4
MUNKÁCSY M. U.	–	–	35	5	–	–	35	5
OLDALKOSÁR U.	–	–	29	16	28	3	29	19
ORMÓS E. U.	–	–	19	9	20	7	19	16
PETŐFI S. U.	15	3	–	–	–	–	15	3
RUDNAY GY. U.	–	–	34	15	–	–	34	15
SZABADSÁG TÉR	–	–	28	18	–	–	28	18
SZÁNTÓ K. J. U.	28	3	35	4	–	–	32	7
SZENT LÁSZLÓ U.	14	3	–	–	–	–	14	3

Az ingatlan helye	A Z I N G A T L A N T Í P U S A						Lakások összesen	
	családi ház		többlakásos társasház		panel		átlagár (E Ft/m <sup>2</sup> )	darab-szám
	átlagár (E Ft/m <sup>2</sup> )	darab-szám	átlagár (E Ft/m <sup>2</sup> )	darab-szám	átlagár (E Ft/m <sup>2</sup> )	darab-szám		
SZIVÁRVÁNY U.	16	3	-	-	-	-	16	3
TÖHÖTÖM U.	15	3	-	-	-	-	15	3
VÁROSHÁZ U.	-	-	31	3	-	-	31	3
VERTICS J. U.	-	-	25	3	-	-	25	3
<b>Hódmezővásárhely összesen</b>	<b>19</b>	<b>39</b>	<b>28</b>	<b>212</b>	<b>22</b>	<b>24</b>	<b>26</b>	<b>275</b>
<b>KISTELEK</b>								
KOSSUTH L. U.	-	-	25	6	-	-	25	6
<b>Kistelek összesen</b>	<b>-</b>	<b>-</b>	<b>25</b>	<b>6</b>	<b>-</b>	<b>-</b>	<b>25</b>	<b>6</b>
<b>MAKÓ</b>								
BAJCSY-ZS. LTP.	-	-	24	17	-	-	24	17
CSANÁD VEZÉR TÉR	-	-	24	19	-	-	24	19
DEÁK F. U.	-	-	23	8	-	-	23	8
FÚRÉSZ U.	-	-	23	5	-	-	23	5
HUNYADI U.	-	-	27	26	-	-	27	26
KÁLVIN U.	-	-	29	11	-	-	29	11
KÁROLYI M. U.	-	-	38	3	-	-	38	3
KOSSUTH L. U.	-	-	18	4	-	-	18	4
MARCZIBÁNYI TÉR	-	-	28	6	-	-	28	6
MEGYEHÁZ U.	-	-	22	5	-	-	22	5
POSTA U.	-	-	25	3	-	-	25	3
RÁDAY LTP.	-	-	29	5	-	-	29	5
RÁDAY U.	-	-	32	4	-	-	32	4
RUDNAY GY. U.	-	-	24	5	-	-	24	5
SZÉCHENYI TÉR	-	-	26	22	-	-	26	22
SZEGEDI U.	-	-	24	16	-	-	24	16
TÖMÖRKÉNY I. U.	-	-	23	7	-	-	23	7
ÚRI U.	-	-	26	5	-	-	26	5
<b>Makó összesen</b>	<b>-</b>	<b>-</b>	<b>26</b>	<b>171</b>	<b>-</b>	<b>-</b>	<b>26</b>	<b>171</b>
<b>MINDSZENT</b>								
ÁRPÁD U.	19	4	-	-	-	-	19	4
BENE U.	15	5	-	-	-	-	15	5
ISKOLA U.	7	3	-	-	-	-	7	3
KODÁLY U.	12	4	-	-	-	-	12	4
KOSSUTH L. U.	21	3	-	-	-	-	21	3
KÖZTÁRSASÁG TÉR	-	-	22	19	-	-	22	19
SZT. LÁSZLÓ U.	8	3	-	-	-	-	8	3
THÖKÖLY U.	15	3	-	-	-	-	15	3
<b>Mindszent összesen</b>	<b>14</b>	<b>25</b>	<b>22</b>	<b>19</b>	<b>-</b>	<b>-</b>	<b>17</b>	<b>44</b>
<b>SZENTES</b>								
APPONYI TÉR	-	-	29	18	-	-	29	18
BACSO B. U.	-	-	31	12	-	-	31	12
BERCSÉNYI U.	14	6	-	-	-	-	14	6
BRUSZNYAI ÁRPÁD SÉTÁNY	-	-	24	20	-	-	24	20
CSEUZ B. U.	-	-	31	8	-	-	31	8

Az Ingatlan helye	A Z I N G A T L A N T Í P U S A						Lakások összesen	
	családi ház		többlakásos társasház		panel		átlagár (E Ft/m <sup>2</sup> )	darab-szám
	átlagár (E Ft/m <sup>2</sup> )	darab-szám	átlagár (E Ft/m <sup>2</sup> )	darab-szám	átlagár (E Ft/m <sup>2</sup> )	darab-szám		
DEÁK F U.	14	4	–	–	–	–	14	4
DRAHOS I. U.	–	–	38	6	–	–	38	6
FARKAS A. U.	15	3	–	–	–	–	15	3
HONVÉD U.	–	–	29	10	–	–	29	10
JÓKAI U.	24	3	–	–	–	–	24	3
JÓZSEF A. U.	–	–	31	8	–	–	31	8
KÉREG U.	18	3	–	–	–	–	18	3
KLAUZÁL G. U.	–	–	29	17	–	–	29	17
KOSSUTH L. U.	–	–	28	31	35	8	29	39
KOSSUTH TÉR	–	–	30	8	–	–	30	8
KOSZTA J. U.	–	–	34	6	–	–	34	6
KÖZTÁRSASÁG U.	–	–	28	17	–	–	28	17
MUNKÁS U.	14	3	–	–	–	–	14	3
NAGYHEGY U.	7	5	–	–	–	–	7	5
ÓBESTER LTP.	–	–	18	29	–	–	18	29
SÁFRÁN M. U.	35	4	–	–	–	–	35	4
SOMOGYI B. U.	–	–	24	3	–	–	24	3
SOÓS U.	3	3	–	–	–	–	3	3
SZABADSÁG TÉR	–	–	34	7	–	–	34	7
SZÚRSZABÓ N. I. U.	27	3	–	–	–	–	27	3
TÓTH J. U.	24	3	28	4	–	–	26	7
<b>Szentés összesen</b>	<b>17</b>	<b>40</b>	<b>27</b>	<b>204</b>	<b>35</b>	<b>8</b>	<b>26</b>	<b>252</b>
<b>Csongrád megye összesen</b>	<b>22,2</b>	<b>253</b>	<b>28,9</b>	<b>1750</b>	<b>27,5</b>	<b>1447</b>	<b>25,9</b>	<b>3449</b>

# Fejér megye



	darab- szám	átlagár (Ft/m <sup>2</sup> )
családi ház	13	52 000
többlakásos társasház	51	59 000
panel	1088	35 300
összesen	1152	36 100

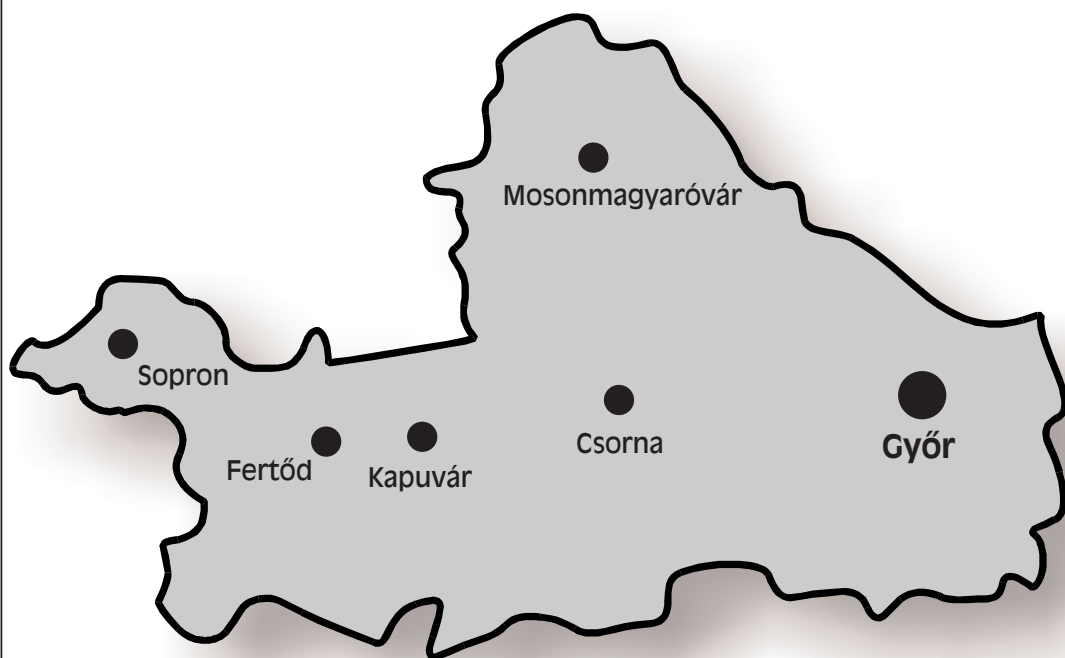
Az ingatlan helye	A Z I N G A T L A N T Í P U S A						Lakások összesen	
	családi ház		többlakásos társasház		panel		átlagár (E Ft/m <sup>2</sup> )	darab- szám
	átlagár (E Ft/m <sup>2</sup> )	darab- szám	átlagár (E Ft/m <sup>2</sup> )	darab- szám	átlagár (E Ft/m <sup>2</sup> )	darab- szám		
<b>SZÉKESFEHÉRVÁR</b>								
ALMÁSSY TELEP	-	-	-	-	38	4	38	4
BÁTKY ZS. U.	-	-	-	-	47	10	47	10
BUDAI U.	-	-	-	-	40	42	40	42
CSAPÓ U.	-	-	-	-	42	4	42	4
CSEREPES KÖZ	-	-	-	-	47	14	47	14
DEÁK F. U.	-	-	-	-	42	11	42	11
ERZSÉBET U.	-	-	-	-	44	3	44	3
FÁY A. LTP.	-	-	-	-	56	9	56	9
GÁZ U.	-	-	-	-	40	22	40	22
GERLE U.	-	-	-	-	46	6	46	6
GYÜMÖLCS U.	-	-	-	-	56	4	56	4
HOROG U.	-	-	-	-	52	4	52	4
HORVÁTH I. LTP.	-	-	-	-	40	5	40	5
HORVÁTH I. U.	-	-	-	-	35	5	35	5
HOSSZÚSÉTATÉR	-	-	-	-	33	3	33	3
JANCSÁR U.	-	-	-	-	44	13	44	13
JANKOVICS U.	-	-	-	-	55	3	55	3
JÓZSEF ATTILA U.	-	-	-	-	44	24	44	24
KELEMEN B. U.	-	-	-	-	43	39	43	39
KÍGYÓ U.	-	-	-	-	50	7	50	7
KIRÁLYKÚT LAKÓNEGYED	-	-	-	-	38	6	38	6
KIRÁLYSOR	-	-	-	-	29	3	29	3
KODOLÁNYI J. U.	-	-	-	-	41	9	41	9
KŐFÉM LTP.	-	-	-	-	36	10	36	10
LÖVÖLDE U.	-	-	-	-	40	18	40	18
MANCZ J. U.	-	-	-	-	44	9	44	9
MÉSZÖLY G. U.	-	-	-	-	48	7	48	7
MIKSZÁTH K. U.	-	-	-	-	46	5	46	5
MUNKÁCSY M. U.	-	-	-	-	55	4	55	4
ŐSZ U.	-	-	-	-	44	14	44	14
PALOTAI U.	-	-	-	-	39	12	39	12
PILINSZKY TÉR	-	-	-	-	51	3	51	3
PROHÁSZKA O. U.	-	-	-	-	52	10	52	10
RÁDIÓ U.	-	-	-	-	36	19	36	19
RÁKÓCZI F. U.	-	-	-	-	45	10	45	10
RIGÓ U.	-	-	-	-	45	6	45	6
SALÉTRÓM U.	-	-	-	-	42	4	42	4
SARLÓ U.	-	-	-	-	41	55	41	55
SELYEM U.	-	-	-	-	48	7	48	7
SEMMELWEIS U.	-	-	-	-	43	9	43	9
SEREGÉLYESI U.	-	-	-	-	40	6	40	6
SÜTŐ U.	-	-	-	-	42	6	42	6
SZÉCHENYI U.	-	-	-	-	45	26	45	26



Az Ingatlan helye	A Z I N G A T L A N T Í P U S A						Lakások összesen	
	családi ház		többlakásos társasház		panel		átlagár (E Ft/m <sup>2</sup> )	darab- szám
	átlagár (E Ft/m <sup>2</sup> )	darab- szám	átlagár (E Ft/m <sup>2</sup> )	darab- szám	átlagár (E Ft/m <sup>2</sup> )	darab- szám		
<b>SZEDRESKERTI LAKÓNEGYED</b>	-	-	-	-	46	11	46	11
SZEKFŰ GY. U.	-	-	-	-	44	3	44	3
SZIGET U.	-	-	-	-	41	31	41	31
TOLNAI U.	-	-	-	-	45	18	45	18
TORONYSOR	-	-	-	-	39	15	39	15
TÓVÁROSI LTP.	-	-	-	-	37	30	37	30
<b>Székesfehérvár összesen</b>	-	-	-	-	42	598	42	598
<b>BICSKE</b>								
AKÁCFÁ U.	-	-	-	-	24	5	24	5
FÁY A. U.	-	-	-	-	51	4	51	4
<b>Bicske összesen</b>	-	-	-	-	36	9	36	9
<b>DUNAÚJVÁROS</b>								
ALKOTÁS U.	-	-	-	-	31	12	31	12
BALOGH Á. U.	-	-	-	-	38	4	38	4
BARÁTSÁG U.	-	-	-	-	45	3	45	3
BATSÁNYI U.	-	-	-	-	38	7	38	7
BERCSÉNYI U.	-	-	-	-	27	4	27	4
BOCSKAI U.	-	-	-	-	34	18	34	18
CSOKONAI TÉR	-	-	-	-	33	6	33	6
DERKOVITS GY. U.	-	-	-	-	31	8	31	8
DOBÓ I. U.	-	-	-	-	39	5	39	5
DÓZSA GY. U.	-	-	-	-	38	16	38	16
DUNASOR	-	-	-	-	49	4	49	4
ERDŐSOR	-	-	-	-	29	3	29	3
ERKEL FERENC KERT	-	-	-	-	40	6	40	6
ESZE T. U.	-	-	-	-	36	9	36	9
FÁY A. U.	-	-	-	-	34	6	34	6
GÁBOR Á. U.	-	-	-	-	37	6	37	6
GAGARIN TÉR	-	-	-	-	36	6	36	6
HAJNAL U.	-	-	-	-	37	8	37	8
HENGERÉSZ U.	-	-	-	-	36	3	36	3
JÓZSEF A. U.	-	-	-	-	44	4	44	4
KALAMÁR U.	-	-	-	-	23	3	23	3
KALLÓS D. U.	-	-	-	-	33	9	33	9
KOHÁSZ U.	-	-	-	-	45	3	45	3
KONDOR B. U.	-	-	-	-	43	3	43	3
KORÁNYI S. U.	-	-	-	-	38	3	38	3
KOSSUTH L. U.	-	-	-	-	36	8	36	8
KÖZTÁRSASÁG U.	-	-	-	-	33	4	33	4
LAJOS KIRÁLY KÖRÚT	-	-	-	-	35	7	35	7
LISZT FERENC KERT	-	-	-	-	30	5	30	5
MÁJUS U.	-	-	-	-	38	9	38	9
MÁRCIUS TÉR	-	-	-	-	23	5	23	5
MARTINOVICS J. U.	-	-	-	-	34	15	34	15

Az ingatlan helye	A Z I N G A T L A N T Í P U S A						Lakások összesen	
	családi ház		többlakásos társasház		panel		átlagár (E Ft/m <sup>2</sup> )	darab- szám
	átlagár (E Ft/m <sup>2</sup> )	darab- szám	átlagár (E Ft/m <sup>2</sup> )	darab- szám	átlagár (E Ft/m <sup>2</sup> )	darab- szám		
MÁTYÁS KIRÁLY KÖRÚT	-	-	-	-	43	3	43	3
MÁTYÁS KIRÁLY U.	-	-	-	-	39	16	39	16
OKTÓBER TÉR	-	-	-	-	36	8	36	8
RÓMAI KÖRÚT	-	-	-	-	33	25	33	25
SZABADSÁG U.	-	-	-	-	37	13	37	13
SZILVÁS U.	-	-	-	-	59	3	59	3
SZORÁD M. U.	-	-	-	-	37	17	37	17
TÁNCSEKS M. U.	-	-	-	-	34	16	34	16
TAVASZ U.	-	-	-	-	35	7	35	7
VÁCI M. U.	-	-	-	-	24	15	24	15
VASMŰ U.	-	-	-	-	36	21	36	21
VIGADÓ U.	-	-	-	-	33	3	33	3
WEINER T. KÖRÚT	-	-	-	-	39	8	39	8
<b>Dunaújváros összesen</b>	-	-	-	-	<b>35</b>	<b>367</b>	<b>35</b>	<b>367</b>
<b>ENYING</b>								
ARÁCSI U.	54	3	-	-	-	-	54	3
ARAD U.	-	-	60	4	-	-	60	4
BAJCSY-ZS. U.	52	3	-	-	-	-	52	3
CSÁRDA U.	-	-	64	3	-	-	64	3
DÓZSA U.	43	3	-	-	-	-	43	3
KÉKI U.	-	-	51	4	-	-	51	4
KÖZTÁRSASÁG U.	58	4	60	32	50	15	57	51
NOSZLOPY U.	-	-	61	5	-	-	61	5
VASÚT U.	-	-	50	3	-	-	50	3
<b>Enying összesen</b>	<b>52</b>	<b>13</b>	<b>59</b>	<b>51</b>	<b>50</b>	<b>15</b>	<b>56</b>	<b>79</b>
<b>GÁRDONY</b>								
SZABADSÁG U.	-	-	-	-	37	6	37	6
<b>Gárdony összesen</b>	-	-	-	-	<b>37</b>	<b>6</b>	<b>37</b>	<b>6</b>
<b>MÓR</b>								
CSERHÁT U.	-	-	-	-	37	3	37	3
DÓZSA GY. U.	-	-	-	-	28	31	28	31
KODÁLY Z. U.	-	-	-	-	30	10	30	10
VÁMOS KÖZ	-	-	-	-	22	4	22	4
VELEGI U.	-	-	-	-	23	9	23	9
VÉRTES U.	-	-	-	-	26	17	26	17
<b>Mór összesen</b>	-	-	-	-	<b>27</b>	<b>74</b>	<b>27</b>	<b>74</b>
<b>SÁRBOGÁRD</b>								
ADY E. U.	-	-	-	-	20	10	20	10
ÁRPÁD LTP.	-	-	-	-	20	9	20	9
<b>Sárbogárd összesen</b>	-	-	-	-	<b>20</b>	<b>19</b>	<b>20</b>	<b>19</b>
<b>Fejér megye</b>								
<b>összesen</b>	<b>52</b>	<b>13</b>	<b>59</b>	<b>51</b>	<b>35,3</b>	<b>1088</b>	<b>36,1</b>	<b>1152</b>

# Győr-Moson-Sopron megye



	darab- szám	átlagár (Ft/m <sup>2</sup> )
családi ház	187	49 300
többlakásos társasház	629	62 300
panel	1055	64 000
összesen	1871	59 700

Az ingatlan helye	A Z I N G A T L A N T Í P U S A						Lakások összesen	
	családi ház		többlakásos társasház		panel		átlagár (E Ft/m <sup>2</sup> )	darab- szám
	átlagár (E Ft/m <sup>2</sup> )	darab- szám	átlagár (E Ft/m <sup>2</sup> )	darab- szám	átlagár (E Ft/m <sup>2</sup> )	darab- szám		
<b>GYŐR</b>								
ADY E. U.	–	–	70	9	–	–	70	9
ÁLAMOS U.	–	–	55	3	69	5	64	8
ANDRÁSVÁRI U.	45	3	–	–	–	–	45	3
ARADI U.	–	–	63	4	–	–	63	4
ARANY J. U.	–	–	72	3	–	–	72	3
ÁRPÁD U.	73	4	75	18	68	8	73	30
BABITS MIHÁLY U.	–	–	75	16	–	–	75	16
BÁCSAI U.	94	4	–	–	–	–	94	4
BAJCSY-ZS. U.	–	–	80	14	63	4	76	18
BÁLINT M. U.	58	4	36	6	–	–	45	10
BÁN A. U.	–	–	–	–	49	5	49	5
BAROSS G. U.	–	–	72	17	74	4	72	21
BARTÓK BÉLA U.	–	–	64	11	59	18	61	29
BATTHYÁNY TÉR	–	–	96	4	–	–	96	4
BEM TÉR	–	–	49	3	–	–	49	3
BENEDEK E. U.	81	3	–	–	–	–	81	3
BISINGER SÉTÁNY	–	–	83	7	–	–	83	7
BORSOS M. U.	–	–	–	–	53	6	53	6
BOTOND U.	–	–	56	5	–	–	56	5
BRIGÁD U.	51	5	–	–	–	–	51	5
BUDA U.	–	–	69	3	–	–	69	3
BUDAI U.	–	–	60	7	60	4	60	11
CORVIN U.	–	–	69	6	–	–	69	6
CUHA U.	–	–	–	–	58	35	58	35
CSABA U.	–	–	66	6	–	–	66	6
DÉRY TIBOR U.	–	–	–	–	55	19	55	19
DÉRYNÉ U.	50	4	36	3	–	–	44	7
EGYSORI U.	46	4	–	–	–	–	46	4
EÖRSY P. U.	–	–	60	3	–	–	60	3
ERFURT U.	–	–	–	–	53	5	53	5
ERFURTI U.	–	–	–	–	57	22	57	22
ESZPERANTÓ U.	–	–	57	3	–	–	57	3
FÖLDES G. U.	60	3	–	–	54	26	54	29
GÁBOR ÁRON U.	57	4	–	–	–	–	57	4
GYÖNGYVIRÁG U.	–	–	–	–	60	3	60	3
GYÜMÖLCS U.	94	3	–	–	–	–	94	3
HÉDERVÁRI ÚT	70	4	83	3	–	–	76	7
HEGYALJA U.	37	6	–	–	–	–	37	6
HERMAN O. U.	–	–	–	–	43	3	43	3
IFJÚSÁG KÖRÚT	57	4	–	–	52	60	52	64
IKVA U.	58	5	–	–	57	72	57	77
ILLYÉS GY. U.	–	–	–	–	56	17	56	17
IPAR U.	–	–	62	4	53	14	55	18

Az Ingatlan helye	A Z I N G A T L A N T Í P U S A						Lakások összesen	
	családi ház		többlakásos társasház		panel		átlagár (E Ft/m <sup>2</sup> )	darab- szám
	átlagár (E Ft/m <sup>2</sup> )	darab- szám	átlagár (E Ft/m <sup>2</sup> )	darab- szám	átlagár (E Ft/m <sup>2</sup> )	darab- szám		
JEREVÁNI U.	-	-	-	-	60	30	60	30
JÓZSEF A. U.	90	3	-	-	-	-	90	3
KÁLVÁRIA U.	62	3	-	-	73	4	68	7
KASSÁK LAJOS U.	-	-	-	-	57	10	57	10
KENDERES ÚT	59	6	-	-	-	-	59	6
KISS J. U.	-	-	58	7	-	-	58	7
KODÁLY ZOLTÁN U.	-	-	-	-	54	53	54	53
KORMOS I. U.	-	-	-	-	61	4	61	4
KOSSUTH L. U.	43	4	-	-	-	-	43	4
KOVÁCS M. U.	-	-	-	-	56	19	56	19
KÖZTELEK U.	-	-	50	3	-	-	50	3
LAJTA U.	-	-	-	-	52	21	52	21
LEHÁR F. U.	72	5	-	-	-	-	72	5
LEHEL U.	-	-	-	-	61	3	61	3
LIEZEN M. U.	108	3	-	-	-	-	108	3
LISZT F. U.	-	-	84	4	-	-	84	4
LOMNIC U.	-	-	57	3	-	-	57	3
MADÁCH U.	-	-	57	4	-	-	57	4
MÁRVÁNY U.	-	-	65	4	-	-	65	4
MÉCS L. U.	-	-	-	-	54	11	54	11
MÓRICZ ZSIGMOND RKP.	-	-	52	5	-	-	52	5
MUNKÁCSY U.	-	-	75	6	-	-	75	6
NÁDOR U.	-	-	81	3	62	8	67	11
NAGY IMRE U.	-	-	63	3	-	-	63	3
NAGYSÁNDOR J. U.	-	-	58	10	64	3	60	13
NÉP U.	55	3	-	-	-	-	55	3
ÖRKÉNY ISTVÁN U.	-	-	-	-	59	5	59	5
PÁLFFY U.	-	-	69	3	80	7	77	10
PÁTZAY P. U.	-	-	-	-	66	6	66	6
PUSKÁS T. U.	-	-	-	-	51	3	51	3
RÁBA U.	61	3	-	-	-	-	61	3
RADNÓTI MIKLÓS U.	-	-	54	11	-	-	54	11
RÁKÓCZI F. U.	-	-	76	12	-	-	76	12
RÉPCE U.	59	4	-	-	58	51	58	55
RÓNAY J. U.	-	-	88	4	-	-	88	4
SOPRONI U.	-	-	-	-	54	12	54	12
SPORT U.	-	-	66	6	-	-	66	6
STADION U.	-	-	-	-	50	5	50	5
SUGÁR U.	63	4	-	-	-	-	63	4
SZABADI U.	-	-	103	4	-	-	103	4
SZABOLCSKA U.	-	-	-	-	57	27	57	27
SZENT IMRE ÚT	-	-	65	3	61	10	62	13
SZENT ISTVÁN U.	-	-	74	16	-	-	74	16
SZÉP E. U.	68	3	-	-	-	-	68	3

Az ingatlan helye	A Z I N G A T L A N T Í P U S A						Lakások összesen	
	családi ház		többlakásos társasház		panel		átlagár (E Ft/m <sup>2</sup> )	darab- szám
	átlagár (E Ft/m <sup>2</sup> )	darab- szám	átlagár (E Ft/m <sup>2</sup> )	darab- szám	átlagár (E Ft/m <sup>2</sup> )	darab- szám		
SZÉRÚSKERT U.	45	3	-	-	-	-	45	3
SZIGETHY A. U.	70	4	-	-	54	43	55	47
SZÖNYI M. U.	-	-	-	-	70	7	70	7
SZÖVETSÉG U.	45	3	-	-	-	-	45	3
TÁNCICS M. U.	-	-	37	3	63	3	50	6
TARCSAY V. U.	-	-	71	4	-	-	71	4
TÁRNA U.	57	4	-	-	-	-	57	4
TIHANYI Á. U.	61	4	67	3	56	52	57	59
TOLDI U.	-	-	56	4	-	-	56	4
TÖRÖK IGNÁC U.	-	-	-	-	57	14	57	14
VÁCI M. U.	49	4	-	-	-	-	49	4
VASÚT SOR	46	3	-	-	-	-	46	3
VERSENY U.	-	-	-	-	71	9	71	9
ZOMBOR U.	-	-	-	-	60	3	60	3
ZÖLD U.	-	-	-	-	64	3	64	3
ZRÍNYI U.	-	-	62	6	63	5	62	11
<b>Győr összesen</b>	<b>61</b>	<b>126</b>	<b>68</b>	<b>289</b>	<b>57</b>	<b>756</b>	<b>60</b>	<b>1171</b>
<b>CSORNA</b>								
ERZSÉBET KIRÁLYNÉ U.	-	-	64	4	-	-	64	4
ERZSÉBET U.	-	-	57	5	-	-	57	5
SZENT ISTVÁN U.	-	-	51	3	-	-	51	3
TÁNCICS MIHÁLY U.	43	3	-	-	-	-	43	3
<b>Csorna összesen</b>	<b>43</b>	<b>3</b>	<b>58</b>	<b>12</b>	<b>-</b>	<b>-</b>	<b>55</b>	<b>15</b>
<b>FERTŐD</b>								
MENTES U.	-	-	56	4	-	-	56	4
<b>Fertőd összesen</b>	<b>-</b>	<b>-</b>	<b>56</b>	<b>4</b>	<b>-</b>	<b>-</b>	<b>56</b>	<b>4</b>
<b>KAPUVÁR</b>								
FÜRDŐ U.	-	-	46	3	-	-	46	3
GYŐRI U.	-	-	46	3	-	-	46	3
<b>Kapuvár összesen</b>	<b>-</b>	<b>-</b>	<b>46</b>	<b>6</b>	<b>-</b>	<b>-</b>	<b>46</b>	<b>6</b>
<b>MOSONMAGYARÓVÁR</b>								
BARTÓK BÉLA U.	-	-	56	8	-	-	56	8
DUNA U.	23	4	-	-	-	-	23	4
ENGELS U.	-	-	-	-	60	21	60	21
FLESCHE K. U.	-	-	-	-	81	18	81	18
FŐ U.	-	-	59	7	-	-	59	7
FUVAROS U.	50	3	-	-	-	-	50	3
HOLD U.	-	-	49	6	-	-	49	6
KÁLLAI É. U.	-	-	52	4	-	-	52	4
KORMOS LTP.	-	-	-	-	59	17	59	17
KOSSUTH L. U.	35	6	-	-	-	-	35	6
MARX U.	-	-	-	-	62	14	62	14
MÓRA F. LTP.	-	-	-	-	61	16	61	16
MÓRA FERENC U.	-	-	-	-	62	7	62	7

Az Ingatlan helye	A Z I N G A T L A N T Í P U S A						Lakások összesen	
	családi ház		többlakásos társasház		panel		átlagár (E Ft/m <sup>2</sup> )	darab- szám
	átlagár (E Ft/m <sup>2</sup> )	darab- szám	átlagár (E Ft/m <sup>2</sup> )	darab- szám	átlagár (E Ft/m <sup>2</sup> )	darab- szám		
MOSONYI M. U.	-	-	-	-	74	12	74	12
PETŐFI U.	44	4	-	-	-	-	44	4
RADNÓTI MIKLÓS U.	-	-	62	4	-	-	62	4
SOPRONI U.	24	5	-	-	-	-	24	5
SZÉCHENYI U.	-	-	-	-	62	30	62	30
SZT. ISTVÁN KIR. U.	-	-	54	16	-	-	54	16
ZRÍNYI M. U.	63	3	-	-	-	-	63	3
<b>Mosonmagyaróvár összesen</b>	<b>34</b>	<b>25</b>	<b>55</b>	<b>45</b>	<b>65</b>	<b>135</b>	<b>59</b>	<b>205</b>
<b>SOPRON</b>								
ADY E. U.	80	6	79	8	-	-	79	14
ÁGFALVI U.	-	-	103	8	-	-	103	8
BALFI U.	81	3	66	4	-	-	73	7
BÁNFALVI U.	73	3	80	6	-	-	78	9
BAROSS GÁBOR U.	-	-	97	4	-	-	97	4
BÉCSI U.	58	5	51	6	-	-	54	11
BESENYŐ U.	-	-	85	3	-	-	85	3
BEZERÉDJ U.	-	-	88	6	-	-	88	6
CSENGERY U.	-	-	83	14	71	6	79	20
DEÁK TÉR	-	-	76	10	75	7	76	17
DEÁKKÚTI U.	-	-	76	3	-	-	76	3
ÉPÍTŐK ÚTJA	-	-	-	-	80	5	80	5
ERZSÉBET U.	-	-	74	4	-	-	74	4
FARAKTÁR U.	-	-	-	-	67	3	67	3
FRANKENBURG U.	-	-	177	19	-	-	177	19
FÜREDI SÉTÁNY	-	-	131	3	-	-	131	3
GAZDA U.	60	3	-	-	-	-	60	3
GYÓNI G. U.	-	-	-	-	77	4	77	4
GYŐRI U.	-	-	51	3	-	-	51	3
HAJNAL TÉR	44	6	-	-	-	-	44	6
HALÁSZ U.	-	-	39	6	-	-	39	6
HATÁRŐR U.	-	-	65	7	70	5	68	12
HEIMLER K. U.	-	-	100	5	-	-	100	5
HÍD U.	49	4	-	-	-	-	49	4
IBOLYA U.	-	-	96	3	69	17	73	20
IV. LÁSZLÓ KIRÁLY U.	-	-	72	3	68	29	68	32
JEGENYE SOR	-	-	79	3	78	4	78	7
JUHARFA U.	-	-	-	-	65	23	65	23
KAZINCZY TÉR	-	-	76	3	-	-	76	3
KIRÁLY J. U.	-	-	90	4	73	8	79	12
KISFALUDY U.	-	-	87	3	-	-	87	3
KOSSUTH L. U.	-	-	118	7	-	-	118	7
LACKNER K. U.	-	-	133	8	-	-	133	8
LÓVÉR KÖRÚT	-	-	91	6	-	-	91	6
MAGYAR U.	-	-	54	4	-	-	54	4

Az ingatlan helye	A Z I N G A T L A N T Í P U S A						Lakások összesen	
	családi ház		többlakásos társasház		panel		átlagár (E Ft/m <sup>2</sup> )	darab- szám
	átlagár (E Ft/m <sup>2</sup> )	darab- szám	átlagár (E Ft/m <sup>2</sup> )	darab- szám	átlagár (E Ft/m <sup>2</sup> )	darab- szám		
MAKÓ U.	–	–	68	13	69	21	69	34
MÁRCFALVI U.	–	–	–	–	102	3	102	3
MÁTYÁS KIRÁLY U.	–	–	87	8	–	–	87	8
MIKES KELEMEN U.	–	–	105	4	–	–	105	4
MÓRICZ ZSIGMOND U.	–	–	95	5	–	–	95	5
ÓGABONA TÉR	–	–	80	3	–	–	80	3
OKAI U.	25	3	–	–	–	–	25	3
PÓCSI U.	–	–	206	5	–	–	206	5
RÁKÓCZI F. U.	–	–	57	3	–	–	57	3
RÓTH GY. U.	–	–	77	3	–	–	77	3
SAS TÉR	–	–	59	3	–	–	59	3
SOPRONI H. J. U.	–	–	–	–	72	5	72	5
SOPRONI U.	–	–	–	–	50	3	50	3
SZENT GYÖRGY U.	–	–	95	5	–	–	95	5
SZÍNHÁZ U.	–	–	85	9	–	–	85	9
TELEKI PARK	–	–	–	–	63	4	63	4
TELEKI U.	–	–	–	–	69	7	69	7
TEMPLOM U.	–	–	83	5	–	–	83	5
TÓ U.	–	–	–	–	71	4	71	4
TORNA U.	–	–	74	4	–	–	74	4
ÚJTELEKI U.	–	–	100	6	–	–	100	6
VÁRFAL U.	–	–	90	5	–	–	90	5
VÁRKERÜLET	–	–	73	15	–	–	73	15
VASVÁRI PÁL U.	–	–	76	10	65	6	72	16
ZSILIP U.	–	–	76	4	–	–	76	4
<b>Sopron összesen</b>	<b>59</b>	<b>33</b>	<b>91</b>	<b>273</b>	<b>70</b>	<b>164</b>	<b>82</b>	<b>470</b>
<b>Győr-Moson-Sopron megye összesen</b>	<b>49,3</b>	<b>187</b>	<b>62,3</b>	<b>629</b>	<b>64,0</b>	<b>1055</b>	<b>59,7</b>	<b>1871</b>



# Hajdú-Bihar megye



	darab- szám	átlagár (Ft/m <sup>2</sup> )
családi ház	31	25 500
többlakásos társasház	927	33 600
panel	132	35 300
összesen	1090	32 800

Az ingatlan helye	A Z I N G A T L A N T Í P U S A						Lakások összesen	
	családi ház		többlakásos társasház		panel		átlagár (E Ft/m <sup>2</sup> )	darab- szám
	átlagár (E Ft/m <sup>2</sup> )	darab- szám	átlagár (E Ft/m <sup>2</sup> )	darab- szám	átlagár (E Ft/m <sup>2</sup> )	darab- szám		
<b>DEBRECEN</b>								
ANGYALFÖLD TÉR	-	-	48	15	-	-	48	15
APAFI U.	-	-	53	3	-	-	53	3
BAJCSY-ZS. U.	-	-	30	5	-	-	30	5
BARNA U.	-	-	46	5	-	-	46	5
BÉKÉSSY B. U.	-	-	37	3	51	3	44	6
BETHLEN GÁBOR U.	-	-	36	18	37	9	36	27
BORBÍRÓ TÉR	-	-	27	6	27	3	27	9
BÖSZÖRMÉNYI U.	-	-	35	27	-	-	35	27
CÍVIS U.	-	-	31	25	22	5	29	30
CSAPÓ U.	-	-	42	20	38	3	41	23
CSEMETE U.	-	-	29	7	39	4	33	11
CSILLAG U.	26	3	20	4	-	-	23	7
DAMJANICH U.	-	-	52	5	-	-	52	5
DARABOS U.	-	-	29	9	39	4	32	13
DERÉK U.	30	4	35	68	33	28	34	100
DIENES J U.	-	-	52	3	-	-	52	3
DOBERDO U.	-	-	40	3	-	-	40	3
DOBOZI U.	-	-	41	3	-	-	41	3
DOMOKOS L. U.	-	-	37	11	-	-	37	11
DÓZSA GYÖRGY U.	-	-	42	10	-	-	42	10
EGRESSY B. TÉR	-	-	36	4	-	-	36	4
EGYETEM SUGÁRÚT	-	-	42	28	-	-	42	28
EMBER P. U.	-	-	50	3	-	-	50	3
ERZSÉBET U.	-	-	44	6	-	-	44	6
FARAKTÁR U.	-	-	44	4	-	-	44	4
FÉNYES UDVAR	-	-	31	5	36	3	33	8
FÜREDI U.	-	-	31	27	-	-	31	27
GÁRDONYI G. U.	-	-	64	4	-	-	64	4
GÖRGEY U.	-	-	34	18	36	4	35	22
GYERGYÓ U.	-	-	31	5	-	-	31	5
GYÖNGYÖSI U.	-	-	50	5	-	-	50	5
HADHÁZI U.	-	-	61	5	-	-	61	5
HAJÓ U.	-	-	37	5	-	-	37	5
HATVANI I. U.	-	-	55	6	-	-	55	6
HOLLÓ J. U.	-	-	39	3	-	-	39	3
HONVÉD U.	-	-	41	5	-	-	41	5
HORTOBÁGY U.	-	-	30	9	37	5	33	14
IBOLYA U.	-	-	24	5	-	-	24	5
ISPOLY U.	-	-	47	6	-	-	47	6
ISTVÁN ÚT	-	-	31	55	35	11	32	66
JÁSZAI M. TÉR	-	-	46	3	-	-	46	3
JERIKÓ U.	-	-	32	25	32	5	32	30
JUHÁSZ GY. U.	-	-	44	6	-	-	44	6

Az Ingatlan helye	A Z I N G A T L A N T Í P U S A						Lakások összesen	
	családi ház		többlakásos társasház		panel		átlagár (E Ft/m <sup>2</sup> )	darab- szám
	átlagár (E Ft/m <sup>2</sup> )	darab- szám	átlagár (E Ft/m <sup>2</sup> )	darab- szám	átlagár (E Ft/m <sup>2</sup> )	darab- szám		
KANDIA U.	-	-	37	6	-	-	37	6
KARÁCSONY GY. U.	-	-	33	6	-	-	33	6
KARDOS A. U.	-	-	60	3	-	-	60	3
KÁROLYI M. U.	-	-	26	6	36	4	30	10
KARTÁCS U.	-	-	37	9	-	-	37	9
KASSAI U.	-	-	41	17	-	-	41	17
KEMÉNY ZSIGMOND U.	-	-	43	3	-	-	43	3
KISHEGYESI ÚT	-	-	33	19	-	-	33	19
KODÁLY Z. U.	-	-	48	3	-	-	48	3
KOLÓNIA U.	-	-	27	7	-	-	27	7
KOSSUTH L. U.	-	-	42	7	-	-	42	7
LAKTANYA U.	-	-	53	6	-	-	53	6
LEHEL U.	-	-	34	12	31	4	33	16
LIBAKERT U.	-	-	48	5	-	-	48	5
LISZNYAI U.	-	-	61	3	-	-	61	3
LISZT F. U.	-	-	33	3	-	-	33	3
MARTONFALVI U.	-	-	61	5	-	-	61	5
MENYHÁRT J. TÉR	-	-	34	4	-	-	34	4
MIKLÓS U.	-	-	41	5	-	-	41	5
MIKSZÁTH KÁLMÁN U.	-	-	54	13	-	-	54	13
NAGYERDEI KÖRÚT	-	-	79	6	-	-	79	6
NYÁR U.	-	-	46	6	-	-	46	6
ÓTEMETŐ U.	-	-	38	9	-	-	38	9
ŐSZIRÓZSA KÖZ	-	-	46	3	-	-	46	3
PACSIRTA U.	-	-	60	6	-	-	60	6
PETŐFI TÉR	-	-	17	26	5	8	14	34
PIAC ÚT	-	-	51	19	-	-	51	19
POROSZLAY U.	-	-	46	17	-	-	46	17
RAKOVSZKY U.	-	-	49	3	-	-	49	3
SIMONFFY U.	-	-	48	3	-	-	48	3
SINAI M. U.	-	-	40	17	-	-	40	17
SÜMEN U.	-	-	36	3	-	-	36	3
SZÉCHENYI U.	-	-	53	4	-	-	53	4
SZEGFŰ U.	-	-	45	4	-	-	45	4
SZOBOSZLÓI U.	-	-	40	4	-	-	40	4
TELEKI U.	-	-	57	4	-	-	57	4
THOMAS MANN U.	-	-	39	4	-	-	39	4
TÓCOSKERT TÉR	-	-	37	5	-	-	37	5
TROMBITÁS U.	-	-	37	7	-	-	37	7
VÁRMEGYEHÁZA U.	-	-	46	5	-	-	46	5
VEZÉR U.	-	-	54	4	-	-	54	4
VÍGKEDVŰ M. U.	-	-	42	3	-	-	42	3
VINCELLÉR U.	-	-	36	6	-	-	36	6
VIOLA U.	-	-	41	6	-	-	41	6

Az ingatlan helye	A Z I N G A T L A N T Í P U S A						Lakások összesen	
	családi ház		többlakásos társasház		panel		átlagár (E Ft/m <sup>2</sup> )	darab-szám
	átlagár (E Ft/m <sup>2</sup> )	darab-szám	átlagár (E Ft/m <sup>2</sup> )	darab-szám	átlagár (E Ft/m <sup>2</sup> )	darab-szám		
VÖRÖSMARTY U.	-	-	55	6	-	-	55	6
WESSELÉNYI U.	-	-	49	4	-	-	49	4
<b>Debrecen összesen</b>	<b>28</b>	<b>7</b>	<b>38</b>	<b>818</b>	<b>32</b>	<b>103</b>	<b>38</b>	<b>928</b>
<b>HAJDÚBÖSZÖRMÉNY</b>								
ATTILA U.	-	-	36	11	-	-	36	11
GYÖRÖSSY KERT	-	-	33	14	-	-	33	14
KARAP U.	-	-	44	8	-	-	44	8
KOSSUTH L. U.	-	-	32	6	-	-	32	6
MÁRCIUS 15. U.	-	-	48	4	-	-	48	4
MESTER U.	-	-	32	7	-	-	32	7
PETŐFI S. U.	-	-	36	3	-	-	36	3
SZOBOSZLÓI U.	-	-	37	3	-	-	37	3
VÉRTANÚ U.	-	-	40	22	-	-	40	22
<b>Hajdúböszörmény összesen</b>	<b>-</b>	<b>-</b>	<b>37</b>	<b>78</b>	<b>-</b>	<b>-</b>	<b>37</b>	<b>78</b>
<b>HAJDÚNÁNÁS</b>								
ADY E. KÖRÚT	-	-	-	-	30	4	30	4
ATTILA U.	21	6	-	-	-	-	21	6
DOROGI U.	16	4	-	-	-	-	16	4
HUNYADI U.	22	4	-	-	-	-	22	4
MAGYAR U.	29	3	-	-	-	-	29	3
MÁRTÍROK U.	-	-	31	3	29	3	30	6
MUNKÁSOK U.	20	4	-	-	-	-	20	4
ÓVODA U.	-	-	-	-	37	3	37	3
RÁKÓCZI F. U.	34	3	-	-	-	-	34	3
<b>Hajdúnánás összesen</b>	<b>23</b>	<b>24</b>	<b>31</b>	<b>3</b>	<b>32</b>	<b>10</b>	<b>26</b>	<b>37</b>
<b>HAJDÚSZOBOSZLÓ</b>								
BÁNYÁSZ U.	-	-	40	4	42	3	41	7
HŐSÖK TERE	-	-	-	-	41	3	41	3
ISONZO U.	-	-	-	-	44	3	44	3
MAJOR U.	-	-	33	4	42	6	38	10
SZILFÁKALJA U.	-	-	41	9	40	4	41	13
<b>Hajdúszoboszló összesen</b>	<b>-</b>	<b>-</b>	<b>39</b>	<b>17</b>	<b>42</b>	<b>19</b>	<b>40</b>	<b>36</b>
<b>PÜSPÖKLADÁNY</b>								
BOCSKAI U.	-	-	21	3	-	-	21	3
DAMJANICH U.	-	-	24	3	-	-	24	3
JOG U.	-	-	23	5	-	-	23	5
<b>Püspökladány összesen</b>	<b>-</b>	<b>-</b>	<b>23</b>	<b>11</b>	<b>-</b>	<b>-</b>	<b>23</b>	<b>11</b>
<b>Hajdú-Bihar megye</b>								
<b>összesen</b>	<b>25,5</b>	<b>31</b>	<b>33,6</b>	<b>927</b>	<b>35,3</b>	<b>132</b>	<b>32,8</b>	<b>1090</b>

# Heves megye



	darab- szám	átlagár (Ft/m <sup>2</sup> )
családi ház	36	23 000
többlakásos társasház	70	28 000
panel	-	-
összesen	106	25 000

Az ingatlan helye	A Z I N G A T L A N T Í P U S A						Lakások összesen	
	családi ház		többlakásos társasház		panel		átlagár (E Ft/m <sup>2</sup> )	darab-szám
	átlagár (E Ft/m <sup>2</sup> )	darab-szám	átlagár (E Ft/m <sup>2</sup> )	darab-szám	átlagár (E Ft/m <sup>2</sup> )	darab-szám		
<b>EGER</b>								
BERZE U.	–	–	29	2	–	–	29	2
CIFRAKAPU	32	1	33	5	–	–	33	6
DEÁK U.	–	–	45	5	–	–	45	5
KALLÓMALOM U.	–	–	32	7	–	–	32	7
KERTÉSZ U.	33	4	–	–	–	–	33	4
MAKLÁRI U.	30	1	57	4	–	–	52	5
MALOMÁROK	–	–	32	5	–	–	32	5
RÁKÓCZI U.	–	–	33	11	–	–	33	11
TÍZESHONVÉD U.	50	1	51	2	–	–	51	3
VÉCSEY U.	45	4	32	1	–	–	42	5
<b>Eger összesen</b>	<b>38</b>	<b>11</b>	<b>37</b>	<b>42</b>	<b>–</b>	<b>–</b>	<b>37</b>	<b>53</b>
<b>GYÖNGYÖS</b>								
AKASZKA U.	11	4	–	–	–	–	11	4
BAJCSY-ZS. U.	–	–	11	4	–	–	11	4
BOCSKAI U.	11	4	–	–	–	–	11	4
HALÁSZI U.	11	4	–	–	–	–	11	4
JÓSZERENCSET U.	56	3	20	2	–	–	42	5
KÓCSAG U.	–	–	49	3	–	–	49	3
PESTI U.	–	–	21	4	–	–	21	4
PLATÁN U.	47	2	22	1	–	–	38	3
RÓBERT K. U.	–	–	18	4	–	–	18	4
TÖRÖK I. U.	20	2	50	1	–	–	30	3
VERSENY U.	–	–	24	3	–	–	24	3
WARGA L. U.	–	–	37	3	–	–	37	3
<b>Gyöngyös összesen</b>	<b>23</b>	<b>19</b>	<b>26</b>	<b>25</b>	<b>–</b>	<b>–</b>	<b>25</b>	<b>44</b>
<b>HATVAN</b>								
RÁKÓCZI U.	20	3	–	–	–	–	20	3
SZABADSÁG U.	–	–	22	3	–	–	22	3
<b>Hatvan összesen</b>	<b>20</b>	<b>3</b>	<b>22</b>	<b>3</b>	<b>–</b>	<b>–</b>	<b>21</b>	<b>6</b>
<b>LŐRINCI</b>								
ÁRPÁD U.	16	3	–	–	–	–	16	3
<b>Lőrinci összesen</b>	<b>16</b>	<b>3</b>	<b>–</b>	<b>–</b>	<b>–</b>	<b>–</b>	<b>16</b>	<b>3</b>
<b>Heves megye</b>								
<b>összesen</b>	<b>23</b>	<b>36</b>	<b>28</b>	<b>70</b>	<b>–</b>	<b>–</b>	<b>25</b>	<b>106</b>

# Jász-Nagykun- Szolnok megye



	<b>darab- szám</b>	<b>átlagár (Ft/m<sup>2</sup>)</b>
családi ház	64	20 900
többlakásos társasház	1061	30 100
panel	-	-
összesen	1125	26 100

Az ingatlan helye	A Z I N G A T L A N T Í P U S A						Lakások összesen	
	családi ház		többlakásos társasház		panel		átlagár (E Ft/m <sup>2</sup> )	darab- szám
	átlagár (E Ft/m <sup>2</sup> )	darab- szám	átlagár (E Ft/m <sup>2</sup> )	darab- szám	átlagár (E Ft/m <sup>2</sup> )	darab- szám		
<b>SZOLNOK</b>								
ADY E. U.	-	-	41	43	-	-	41	43
ARANY J. ÚT	-	-	66	3	-	-	66	3
ARANYI S. ÚT	22	3	23	33	-	-	23	36
BACSO N. U.	-	-	44	3	-	-	44	3
BAJCSY-ZS. ÚT	-	-	32	11	-	-	32	11
BAJTÁRS U.	-	-	43	9	-	-	43	9
BALASSA U.	-	-	31	3	-	-	31	3
BÁLVÁNY U.	-	-	41	6	-	-	41	6
BAROSS ÚT	-	-	48	6	-	-	48	6
BIMBÓ ÚT	-	-	41	11	-	-	41	11
BOTÁR I. ÚT	-	-	26	27	-	-	26	27
CZAKÓ E. U.	-	-	25	25	-	-	25	25
CSOKONAI U.	-	-	53	18	-	-	53	18
DAMJANICH U.	-	-	42	7	-	-	42	7
DÓZSA GY. U.	-	-	48	3	-	-	48	3
FERENCZY K. U.	-	-	41	6	-	-	41	6
GERLE U.	-	-	39	7	-	-	39	7
GUTENBERG TÉR	-	-	40	9	-	-	40	9
GYÖKÉR U.	-	-	38	5	-	-	38	5
GYÖRFFY I. ÚT	-	-	23	10	-	-	23	10
HILD V. UT	-	-	26	37	-	-	26	37
HUNYADI U.	-	-	46	6	-	-	46	6
INDÓHÁZ U.	-	-	51	7	-	-	51	7
ISPÁN KÖRÚT	-	-	34	31	-	-	34	31
JÓSIKA U.	-	-	36	8	-	-	36	8
JÓZSEF A. ÚT	-	-	39	22	-	-	39	22
JUBILEUM TÉR	-	-	34	20	-	-	34	20
KARCZAG L. ÚT	-	-	24	53	-	-	24	53
KASSAI U.	-	-	41	20	-	-	41	20
KISFALUDY U.	-	-	47	11	-	-	47	11
KOLOZSVÁRI U.	-	-	46	13	-	-	46	13
KONSTANTIN U.	-	-	60	6	-	-	60	6
KOSSUTH L. U.	-	-	53	3	-	-	53	3
KOSSUTH TÉR	-	-	41	12	-	-	41	12
KULICH GYULA U.	-	-	38	8	-	-	38	8
KÚT ÚT	-	-	55	4	-	-	55	4
LIGET U.	-	-	35	4	-	-	35	4
LOVAS I. ÚT	-	-	24	38	-	-	24	38
MADÁCH U.	-	-	49	6	-	-	49	6
MALOM U.	-	-	26	31	-	-	26	31
MÁRIA U.	-	-	51	4	-	-	51	4
MARKOTÁNYOS ÚT	-	-	53	3	-	-	53	3
MÁTYÁS KIRÁLY U.	-	-	41	14	-	-	41	14



Az Ingatlan helye	A Z I N G A T L A N T Í P U S A						Lakások összesen	
	családi ház		többlakásos társasház		panel		átlagár (E Ft/m <sup>2</sup> )	darab- szám
	átlagár (E Ft/m <sup>2</sup> )	darab- szám	átlagár (E Ft/m <sup>2</sup> )	darab- szám	átlagár (E Ft/m <sup>2</sup> )	darab- szám		
MIKSZÁTH K. U.	-	-	48	4	-	-	48	4
MOHA U.	-	-	58	4	-	-	58	4
MÓRA F. U.	-	-	36	11	-	-	36	11
NAGY I. KÖRÚT	-	-	34	25	-	-	34	25
OROSZ GY. ÚT	-	-	25	29	-	-	25	29
POZSONYI U.	-	-	56	28	-	-	56	28
PUSKÁS T. KÖRÚT	-	-	39	14	-	-	39	14
REMETE U.	-	-	72	3	-	-	72	3
SÁGVÁRI KÖRÚT	-	-	43	29	-	-	43	29
SARLÓ U.	-	-	55	6	-	-	55	6
SÓHÁZ U.	-	-	70	5	-	-	70	5
SZÁNTÓ KÖRÚT	-	-	48	23	-	-	48	23
SZAPÁRY U.	-	-	43	12	-	-	43	12
SZÉCHENYI U.	-	-	44	9	-	-	44	9
SZELLŐ U.	-	-	36	3	-	-	36	3
TÁNCSECS M. U.	-	-	45	5	-	-	45	5
THÖKÖLY U.	-	-	40	4	-	-	40	4
TÓFENÉK ÚT	-	-	57	3	-	-	57	3
TOMPA M. U.	-	-	49	10	-	-	49	10
TÓTH F. ÚT	-	-	47	3	-	-	47	3
VÁRKONYI TÉR	-	-	39	10	-	-	39	10
VÁROSMÁJOR U.	-	-	86	26	-	-	86	26
VÁSÁRHELYI P. U.	-	-	39	13	-	-	39	13
VASVÁRI P. U.	-	-	38	6	-	-	38	6
<b>Szolnok összesen</b>	<b>22</b>	<b>3</b>	<b>38</b>	<b>891</b>	<b>-</b>	<b>-</b>	<b>38</b>	<b>894</b>
<b>JÁSZBERÉNY</b>								
GYÖNGYÖSI U.	50	3	-	-	-	-	50	3
JÁSZTELKI U.	-	-	35	4	-	-	35	4
KOSSUTH L. U.	-	-	39	4	-	-	39	4
PESTI U.	-	-	41	7	-	-	41	7
PUSKIN SÉTÁNY	-	-	46	5	-	-	46	5
SZENT ISTVÁN U.	-	-	45	8	-	-	45	8
SZENT LÁSZLÓ U.	-	-	45	15	-	-	45	15
SZÖVETKEZET U.	-	-	46	11	-	-	46	11
<b>Jászberény összesen</b>	<b>50</b>	<b>3</b>	<b>44</b>	<b>54</b>	<b>-</b>	<b>-</b>	<b>44</b>	<b>57</b>
<b>KARCAG</b>								
DÓZSA GY. U.	-	-	27	4	-	-	27	4
KÁNTOR S. U.	-	-	23	3	-	-	23	3
KÁTAI G. U.	-	-	21	4	-	-	21	4
KERTÉSZ J. U.	-	-	25	8	-	-	25	8
KÓRHÁZ U.	-	-	27	3	-	-	27	3
SZAMOS U.	-	-	21	3	-	-	21	3
SZÉCHENYI SUGÁRUT	-	-	24	4	-	-	24	4
SZENT ISTVÁN SUGÁRÚT	-	-	23	4	-	-	23	4

Az ingatlan helye	A Z I N G A T L A N T Í P U S A						Lakások összesen	
	családi ház		többlakásos társasház		panel		átlagár (E Ft/m <sup>2</sup> )	darab-szám
	átlagár (E Ft/m <sup>2</sup> )	darab-szám	átlagár (E Ft/m <sup>2</sup> )	darab-szám	átlagár (E Ft/m <sup>2</sup> )	darab-szám		
TÁNCICS KÖRÚT	–	–	25	9	–	–	25	9
VASÚT U.	6	3	23	3	–	–	14	6
<b>Karcag összesen</b>	<b>6</b>	<b>3</b>	<b>24</b>	<b>45</b>	<b>–</b>	<b>–</b>	<b>23</b>	<b>48</b>
<b>KISÚJSZÁLLÁS</b>								
KOSSUTH L. U.	–	–	30	3	–	–	30	3
<b>Kisújszállás összesen</b>	<b>–</b>	<b>–</b>	<b>30</b>	<b>3</b>	<b>–</b>	<b>–</b>	<b>30</b>	<b>3</b>
<b>KUNHEGYES</b>								
GYEPSZÉL U.	10	3	–	–	–	–	10	3
<b>Kunhegyes összesen</b>	<b>10</b>	<b>3</b>	<b>–</b>	<b>–</b>	<b>–</b>	<b>–</b>	<b>10</b>	<b>3</b>
<b>MARTFÚ</b>								
MÁJUS 1. U.	30	3	–	–	–	–	30	3
MUNKÁCSY U.	25	18	–	–	–	–	25	18
SIMON F. U.	23	6	–	–	–	–	23	6
SZOLNOKI U.	28	3	–	–	–	–	28	3
<b>Martfű összesen</b>	<b>25</b>	<b>30</b>	<b>–</b>	<b>–</b>	<b>–</b>	<b>–</b>	<b>25</b>	<b>30</b>
<b>MEZŐTÚR</b>								
DÓZSA GY. U.	–	–	33	3	–	–	33	3
FÖLDVÁRI U.	–	–	26	10	–	–	26	10
IFJÚSÁGI LTP.	–	–	28	7	–	–	28	7
KERTÉSZ U.	25	3	–	–	–	–	25	3
KÖZTÁRSASÁG U.	19	5	–	–	–	–	19	5
PETŐFI S. U.	–	–	30	3	–	–	30	3
SZABADSÁG TÉR	–	–	28	19	–	–	28	19
TÁNCICS M. U.	6	3	–	–	–	–	6	3
<b>Mezőtúr összesen</b>	<b>17</b>	<b>11</b>	<b>28</b>	<b>42</b>	<b>–</b>	<b>–</b>	<b>28</b>	<b>53</b>
<b>TISZAFÖLDVÁR</b>								
BAJKAI G. U.	16	3	–	–	–	–	16	3
KOSSUTH L. U.	21	5	–	–	–	–	21	5
ÓVIRÁGHEGY U.	8	3	–	–	–	–	8	3
<b>Tiszaföldvár összesen</b>	<b>16</b>	<b>11</b>	<b>–</b>	<b>–</b>	<b>–</b>	<b>–</b>	<b>16</b>	<b>11</b>
<b>TISZAFÜRED</b>								
IFJÚSÁG U.	–	–	29	4	–	–	29	4
<b>Tiszafüred összesen</b>	<b>–</b>	<b>–</b>	<b>29</b>	<b>4</b>	<b>–</b>	<b>–</b>	<b>29</b>	<b>4</b>
<b>TŰRKEVE</b>								
ISTVÁN KIR. U.	–	–	19	3	–	–	19	3
JÓKAI U.	–	–	26	4	–	–	26	4
LANDLER J. U.	–	–	12	3	–	–	12	3
POHAMARAI U.	–	–	16	3	–	–	16	3
SETÉT M. U.	–	–	22	6	–	–	22	6
SZURMAI U.	–	–	11	3	–	–	11	3
<b>Túrkeve összesen</b>	<b>–</b>	<b>–</b>	<b>18</b>	<b>22</b>	<b>–</b>	<b>–</b>	<b>18</b>	<b>22</b>
<b>Szolnok megye</b>								
<b>összesen</b>	<b>20,9</b>	<b>64</b>	<b>30,1</b>	<b>1061</b>	<b>–</b>	<b>–</b>	<b>26,1</b>	<b>1125</b>

# Komárom- Esztergom megye



	darab- szám	átlagár (Ft/m <sup>2</sup> )
családi ház	66	25 300
többlakásos társasház	1563	25 900
panel	203	28 600
összesen	1832	26 400

Az ingatlan helye	A Z I N G A T L A N T Í P U S A						Lakások összesen	
	családi ház		többlakásos társasház		panel		átlagár (E Ft/m <sup>2</sup> )	darab- szám
	átlagár (E Ft/m <sup>2</sup> )	darab- szám	átlagár (E Ft/m <sup>2</sup> )	darab- szám	átlagár (E Ft/m <sup>2</sup> )	darab- szám		
<b>TATABÁNYA</b>								
ALKOTMÁNY U.	17	3	-	-	-	-	17	3
ÁLMOSS V. U.	-	-	22	5	-	-	22	5
ARADI VÉRTANÚK TERE	-	-	22	3	-	-	22	3
BÁNHIDAI LTP.	-	-	25	39	22	10	24	49
BATTHYÁNY U.	25	3	-	-	-	-	25	3
BÉLA KIR. KÖRÚT	-	-	26	36	27	4	26	40
CSERI U.	-	-	21	18	-	-	21	18
DÓZSAKERT	-	-	23	20	24	5	23	25
DR. VITÁLIS U.	-	-	18	23	-	-	18	23
ELŐD V. U.	-	-	25	4	-	-	25	4
ÉPÍTŐK U.	-	-	15	9	-	-	15	9
ERDÉSZ U.	-	-	25	26	24	4	25	30
ESZTERGOMI U.	-	-	27	19	-	-	27	19
FELLNER J. TÉR	-	-	23	3	-	-	23	3
FŐ TÉR	-	-	23	4	-	-	23	4
GÁL ISTVÁN LTP.	-	-	24	103	33	23	26	126
GYŐRI U.	-	-	23	12	33	6	26	18
HADSEREG U.	28	4	24	4	-	-	26	8
HATÁR U.	-	-	20	4	-	-	20	4
HUBA VEZÉR U.	-	-	25	5	-	-	25	5
HUNYADI TÉR	-	-	26	3	-	-	26	3
IFJÚMUNKÁS U.	-	-	22	51	44	10	26	61
JÁSZAI M. U.	-	-	15	4	-	-	15	4
KOMÁROMI U.	-	-	22	36	23	8	22	44
KOND VEZÉR U.	-	-	22	3	-	-	22	3
KÓS K. U.	-	-	25	26	-	-	25	26
KŐRÖSI CS. S. TÉR	-	-	19	3	-	-	19	3
KÖZTÁRSASÁG U.	-	-	35	23	-	-	35	23
MÁRCIUS 15. U.	-	-	23	5	-	-	23	5
MÁRTÍROK U.	-	-	23	23	22	17	23	40
NÉMETH L. U.	-	-	26	3	-	-	26	3
PLATÁN TÉR	-	-	25	9	-	-	25	9
REGULY TÉR	-	-	25	3	-	-	25	3
RÉTI U.	-	-	23	56	22	6	23	62
SÁGVÁRI U.	-	-	22	43	21	9	22	52
SALLAI TÉR	-	-	16	3	-	-	16	3
SÁRBEREK U.	-	-	27	16	-	-	27	16
SÁRBERKI LTP.	-	-	25	60	25	3	25	63
SZENT GYÖRGY U.	-	-	18	10	-	-	18	10
SZENT ISTVÁN U.	18	3	-	-	-	-	18	3
TÁNCSEK M. U.	31	3	-	-	-	-	31	3
TASS V. U.	-	-	23	6	-	-	23	6
TÖHÖTÖM VEZÉR U.	-	-	26	8	-	-	26	8

Az Ingatlan helye	A Z I N G A T L A N T Í P U S A						Lakások összesen	
	családi ház		többlakásos társasház		panel		átlagár (E Ft/m <sup>2</sup> )	darab-szám
	átlagár (E Ft/m <sup>2</sup> )	darab-szám	átlagár (E Ft/m <sup>2</sup> )	darab-szám	átlagár (E Ft/m <sup>2</sup> )	darab-szám		
VADÁSZ U.	-	-	23	44	23	6	23	50
VEREBÉLY U.	-	-	17	28	19	6	17	34
VÉRTES U.	38	3	-	-	-	-	38	3
VITÁLIS U.	-	-	15	13	19	8	16	21
ZÓJA U.	-	-	18	3	-	-	18	3
<b>Tatabánya összesen</b>	<b>26</b>	<b>19</b>	<b>23</b>	<b>823</b>	<b>27</b>	<b>125</b>	<b>24</b>	<b>974</b>

**DOROG**

BAROSS G. LTP.	-	-	24	4	24	10	24	14
BORBÁLA LTP.	-	-	-	-	23	4	23	4
FÁY LTP.	-	-	-	-	22	4	22	4
HÁM K. LTP.	-	-	20	3	21	7	20	10
HŐSÖK TERE	-	-	-	-	37	5	37	5
ISTVÁN KIRÁLY U.	-	-	23	3	-	-	23	3
SCHMIDT S. LTP.	-	-	24	11	28	29	27	40
ZSIGMONDY LTP.	-	-	-	-	24	13	24	13
<b>Dorog összesen</b>	<b>-</b>	<b>-</b>	<b>23</b>	<b>21</b>	<b>26</b>	<b>72</b>	<b>26</b>	<b>93</b>

**ESZTERGOM**

ARADI VÉRTANÚK TERE	-	-	44	7	-	-	44	7
ARANY J. U.	-	-	35	4	-	-	35	4
BAJCSY-ZS. U.	-	-	40	4	-	-	40	4
BÁNOMI LTP.	-	-	46	35	-	-	46	35
BÁNOMI U.	-	-	49	3	-	-	49	3
BÉKE TÉR	-	-	32	16	-	-	32	16
BUDAI NAGY ANTAL U.	-	-	30	37	-	-	30	37
IRINYI U.	-	-	37	15	-	-	37	15
KOSSUTH L. U.	27	5	-	-	-	-	27	5
MONTEVERDI U.	-	-	23	3	-	-	23	3
MÓRICZ ZSIGMOND U.	-	-	30	11	-	-	30	11
SCHWEIDEL J. U.	-	-	29	9	-	-	29	9
SUGÁR U.	-	-	29	9	-	-	29	9
<b>Esztergom összesen</b>	<b>27</b>	<b>5</b>	<b>36</b>	<b>153</b>	<b>-</b>	<b>-</b>	<b>35</b>	<b>158</b>

**KISBÉR**

BATTHYÁNY TÉR	28	3	21	4	-	-	24	7
DEÁK F. U.	12	3	-	-	-	-	12	3
<b>Kisbér összesen</b>	<b>20</b>	<b>6</b>	<b>21</b>	<b>4</b>	<b>-</b>	<b>-</b>	<b>21</b>	<b>10</b>

**KOMÁROM**

ARANY J. U.	37	3	27	5	-	-	30	8
ASZTALOS B. U.	-	-	20	3	-	-	20	3
BARÁTSÁG LTP.	-	-	30	5	-	-	30	5
CSILLAG LTP.	-	-	36	24	-	-	36	24
CSOKONAI U.	-	-	26	4	-	-	26	4
DAMJANICH U.	-	-	22	3	-	-	22	3
ERDÉLYI U.	28	4	-	-	-	-	28	4
GÁBOR Á. U.	-	-	30	4	-	-	30	4

Az ingatlan helye	A Z I N G A T L A N T Í P U S A						Lakások összesen	
	családi ház		többlakásos társasház		panel		átlagár (E Ft/m <sup>2</sup> )	darab-szám
	átlagár (E Ft/m <sup>2</sup> )	darab-szám	átlagár (E Ft/m <sup>2</sup> )	darab-szám	átlagár (E Ft/m <sup>2</sup> )	darab-szám		
IGMÁNDI U.	-	-	24	3	-	-	24	3
JÓKAI MÓR TÉR	-	-	31	12	-	-	31	12
KELEMEN L. U.	-	-	17	5	-	-	17	5
KLAPKA U.	36	3	25	27	-	-	26	30
KOPPÁNY VEZÉR U.	28	3	-	-	-	-	28	3
KORONA U.	-	-	25	8	-	-	25	8
LAKTANYA KÖZ	-	-	27	7	-	-	27	7
MÁRTÍROK U.	-	-	24	31	-	-	24	31
PETŐFI S. U.	20	3	-	-	-	-	20	3
SZÉCHENYI U.	24	3	-	-	-	-	24	3
SZENT LÁSZLÓ U.	-	-	24	5	-	-	24	5
SZŐNYI U.	12	4	-	-	-	-	12	4
TEMETŐ U.	19	3	-	-	-	-	19	3
VARGA J. U.	-	-	27	3	-	-	27	3
<b>Komárom összesen</b>	<b>25</b>	<b>26</b>	<b>27</b>	<b>149</b>	<b>-</b>	<b>-</b>	<b>27</b>	<b>175</b>
<b>NYERGESÚJFALU</b>								
DUNA U.	-	-	29	3	-	-	29	3
HULLÁM U.	-	-	18	3	-	-	18	3
KOSSUTH L. U.	35	4	-	-	-	-	35	4
MÁJUS 1. TÉR	-	-	24	10	-	-	24	10
SZABADSÁGDOMB U.	18	3	-	-	-	-	18	3
TÓ U.	-	-	27	9	-	-	27	9
<b>Nyergesújfalú összesen</b>	<b>28</b>	<b>7</b>	<b>25</b>	<b>25</b>	<b>-</b>	<b>-</b>	<b>26</b>	<b>32</b>
<b>OROSZLÁNY</b>								
ÁPRILIS U.	-	-	21	7	-	-	21	7
BÁNKI D. U.	-	-	20	30	-	-	20	30
DÓZSA GY. U.	-	-	21	16	-	-	21	16
FÜRST S. U.	-	-	16	8	-	-	16	8
KERTALJA U.	-	-	21	9	-	-	21	9
NÉPEK BARÁTSÁGA U.	-	-	19	38	-	-	19	38
PETŐFI S. U.	-	-	17	12	-	-	17	12
RÁKÓCZI F. U.	-	-	21	21	-	-	21	21
TAKÁCS I. U.	-	-	23	12	-	-	23	12
TÁNCICS M. U.	-	-	26	31	-	-	26	31
TÁNCICS UDVAR	-	-	18	5	-	-	18	5
<b>Oroszlány összesen</b>	<b>-</b>	<b>-</b>	<b>21</b>	<b>189</b>	<b>-</b>	<b>-</b>	<b>21</b>	<b>189</b>
<b>TATA</b>								
ADY E. U.	-	-	41	3	-	-	41	3
BACSÓ B. U.	-	-	22	25	-	-	22	25
BAJI U.	-	-	28	5	-	-	28	5
BARTÓK B. U.	-	-	29	17	-	-	29	17
BLÁTHY O. U.	-	-	40	7	-	-	40	7
DEÁK F. U.	-	-	32	4	-	-	32	4
EGYSÉG U.	-	-	41	14	-	-	41	14

Az Ingatlan helye	A Z I N G A T L A N T Í P U S A						Lakások összesen	
	családi ház		többlakásos társasház		panel		átlagár (E Ft/m <sup>2</sup> )	darab-szám
	átlagár (E Ft/m <sup>2</sup> )	darab-szám	átlagár (E Ft/m <sup>2</sup> )	darab-szám	átlagár (E Ft/m <sup>2</sup> )	darab-szám		
GESZTENYE FASOR	-	-	35	7	-	-	35	7
GESZTENYEFA SOR	-	-	29	9	-	-	29	9
HAJDÚ U.	-	-	21	3	-	-	21	3
HAMARY D. U.	-	-	51	3	-	-	51	3
KAZINCBARCIKAI U.	-	-	24	15	-	-	24	15
KESZTHELYI U.	-	-	28	25	-	-	28	25
KOMÁROMI U.	-	-	35	3	-	-	35	3
KOSZTOLÁNYI D. U.	-	-	31	5	-	-	31	5
MÁJUS 1. U.	-	-	34	46	33	6	34	52
PÁLÓCZI H. Á. U.	-	-	20	4	-	-	20	4
SZENT ISTVÁN U.	26	3	-	-	-	-	26	3
ÚJ ÚT	-	-	31	4	-	-	31	4
<b>Tata összesen</b>	<b>26</b>	<b>3</b>	<b>31</b>	<b>199</b>	<b>33</b>	<b>6</b>	<b>31</b>	<b>208</b>
<b>Komárom-Esztergom megye összesen</b>	<b>25,3</b>	<b>66</b>	<b>25,9</b>	<b>1563</b>	<b>28,6</b>	<b>203</b>	<b>26,4</b>	<b>1832</b>

# Nógrád megye



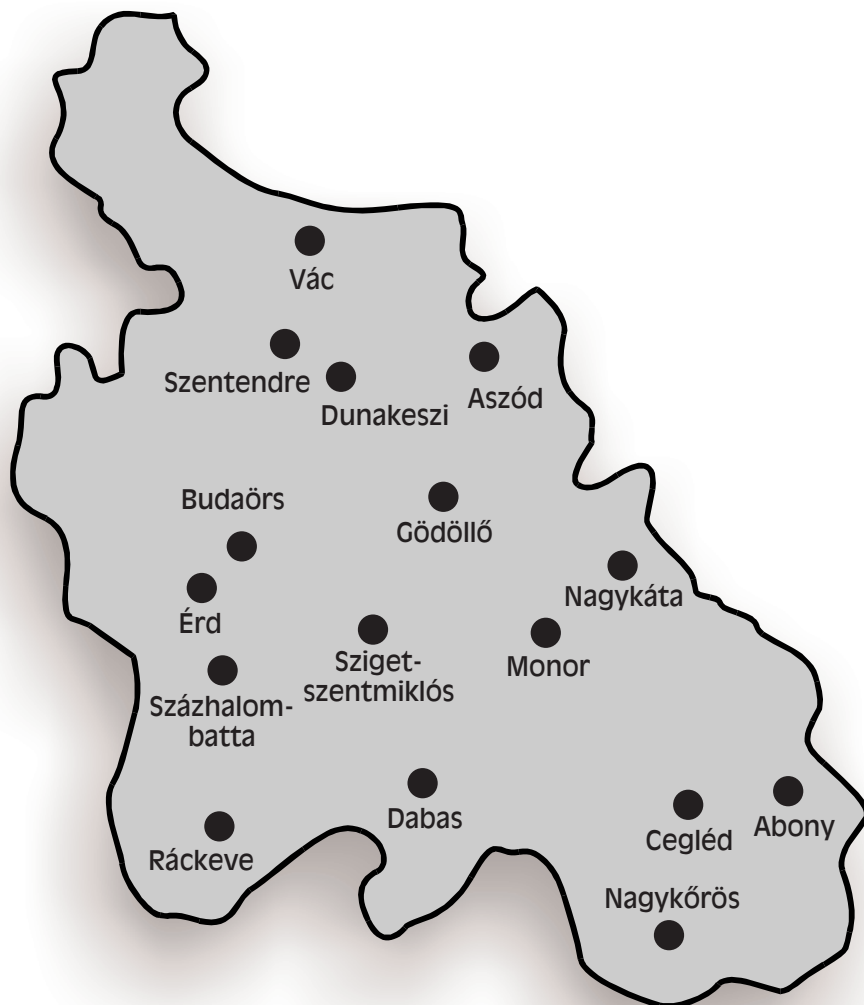
	darab- szám	átlagár (Ft/m <sup>2</sup> )
családi ház	46	26 000
többlakásos társasház	451	26 000
panel	-	-
összesen	497	26 000



Az ingatlan helye	A Z I N G A T L A N T Í P U S A						Lakások összesen	
	családi ház		többlakásos társasház		panel		átlagár (E Ft/m <sup>2</sup> )	darab- szám
	átlagár (E Ft/m <sup>2</sup> )	darab- szám	átlagár (E Ft/m <sup>2</sup> )	darab- szám	átlagár (E Ft/m <sup>2</sup> )	darab- szám		
<b>SALGÓTARJÁN</b>								
ACÉLGYÁRI U.	-	-	18	15	-	-	18	15
ARANY JÁNOS U.	-	-	25	29	-	-	25	29
BÉKE KÖRÚT	28	3	-	-	-	-	28	3
BESZTERCE TÉR	-	-	23	7	-	-	23	7
BUDAPESTI U.	-	-	17	6	-	-	17	6
DÉRYNÉ U.	-	-	18	10	-	-	18	10
DOBÓ KATICA U.	20	4	-	-	-	-	20	4
FÁY KÖRÚT	-	-	29	10	-	-	29	10
FÜLEKI U.	16	3	-	-	-	-	16	3
GAGARIN U.	-	-	21	3	-	-	21	3
GORKIJ KÖRÚT	-	-	22	14	-	-	22	14
HÁRSFA U.	-	-	18	6	-	-	18	6
HATÁR U.	-	-	9	6	-	-	9	6
KASSAI SOR	-	-	33	7	-	-	33	7
KEMEROVO KÖRÚT	-	-	19	3	-	-	19	3
KEMPING U.	54	3	-	-	-	-	54	3
KINIZSI U.	29	3	-	-	-	-	29	3
KISTARJÁN U.	-	-	22	16	-	-	22	16
LOSONCI U.	36	4	-	-	-	-	36	4
LÖWY S. U.	-	-	25	4	-	-	25	4
MAKARENKO U.	-	-	24	5	-	-	24	5
MÁRCIUS 15. U.	-	-	24	14	-	-	24	14
MEDVES KÖRÚT	-	-	25	19	-	-	25	19
MEREDEK U.	-	-	23	8	-	-	23	8
NYÍRFÁCSKA U.	-	-	19	10	-	-	19	10
PÉCSKŐ U.	-	-	32	11	-	-	32	11
PETŐFI U.	23	5	-	-	-	-	23	5
RÁKÓCZI F. U.	14	3	23	21	-	-	22	24
SALGÓ U.	-	-	19	10	-	-	19	10
SEBAJ U.	-	-	30	3	-	-	30	3
SZERPENTIN U.	-	-	22	17	-	-	22	17
TANÁCS U.	-	-	26	4	-	-	26	4
TÁNCICS MIHÁLY U.	24	5	-	-	-	-	24	5
ÚTTÖRŐK U.	-	-	27	11	-	-	27	11
YBL MIKLÓS U.	-	-	21	25	-	-	21	25
<b>Salgótarján összesen</b>	<b>27</b>	<b>33</b>	<b>23</b>	<b>294</b>	<b>-</b>	<b>-</b>	<b>23</b>	<b>327</b>
<b>BALASSAGYARMAT</b>								
DÓZSA U.	-	-	27	5	-	-	27	5
HUNYADI U.	-	-	27	4	-	-	27	4
JÓKAI MÓR U.	-	-	28	7	-	-	28	7
MADÁCH U.	-	-	25	13	-	-	25	13
MÓRICZ ZSIGMOND U.	-	-	24	10	-	-	24	10
RÁKÓCZI F. U.	-	-	28	26	-	-	28	26

Az Ingatlan helye	A Z I N G A T L A N T Í P U S A						Lakások összesen	
	családi ház		többlakásos társasház		panel		átlagár (E Ft/m <sup>2</sup> )	darab-szám
	átlagár (E Ft/m <sup>2</sup> )	darab-szám	átlagár (E Ft/m <sup>2</sup> )	darab-szám	átlagár (E Ft/m <sup>2</sup> )	darab-szám		
SZONTÁGH PARK	-	-	34	3	-	-	34	3
SZONTÁGH U.	-	-	32	14	-	-	32	14
<b>Balassagyarmat összesen</b>	-	-	28	82	-	-	28	82
<b>BÁTONYTERENYE</b>								
BÁNYÁSZ U.	-	-	19	5	-	-	19	5
BARÁTSÁG U.	-	-	20	8	-	-	20	8
ISKOLA U.	-	-	18	6	-	-	18	6
JEDLIK ÁNYOS U.	-	-	16	5	-	-	16	5
ÓZDI U.	-	-	15	6	-	-	15	6
RIMAI U.	-	-	18	4	-	-	18	4
<b>Bátonyterenye összesen</b>	-	-	18	34	-	-	18	34
<b>PÁSZTÓ</b>								
CSERHÁT LTP.	-	-	32	11	-	-	32	11
DEÁK FERENC U.	-	-	37	4	-	-	37	4
FŐ U.	31	5	-	-	-	-	31	5
HUNYADI U.	-	-	39	4	-	-	39	4
KOSSUTH L. U.	14	5	-	-	-	-	14	5
KÖLCSEY U.	-	-	33	3	-	-	33	3
MÁTRASZŐLŐSI U.	27	3	-	-	-	-	27	3
NAGYMEZŐ U.	-	-	31	4	-	-	31	4
<b>Pásztó összesen</b>	24	13	34	26	-	-	31	39
<b>RÉTSÁG</b>								
KORÁNYI U.	-	-	28	3	-	-	28	3
RÁKÓCZI F. U.	-	-	20	3	-	-	20	3
<b>Rétság összesen</b>	-	-	24	6	-	-	24	6
<b>SZÉCSÉNY</b>								
DUGONICS U.	-	-	26	5	-	-	26	5
FELSZABADULÁS TÉR	-	-	26	4	-	-	26	4
<b>Szécsény összesen</b>	-	-	26	9	-	-	26	9
<b>Heves megye</b>								
<b>összesen</b>	<b>26</b>	<b>46</b>	<b>26</b>	<b>451</b>	<b>-</b>	<b>-</b>	<b>26</b>	<b>497</b>

# Pest megye



	<b>darab- szám</b>	<b>átlagár (Ft/m<sup>2</sup>)</b>
családi ház	638	46 000
többlakásos társasház	1461	44 000
panel	656	41 000
összesen	2755	42 000

Az ingatlan helye	A Z I N G A T L A N T Í P U S A						Lakások összesen	
	családi ház		többlakásos társasház		panel		átlagár (E Ft/m <sup>2</sup> )	darab- szám
	átlagár (E Ft/m <sup>2</sup> )	darab- szám	átlagár (E Ft/m <sup>2</sup> )	darab- szám	átlagár (E Ft/m <sup>2</sup> )	darab- szám		
<b>ABONY</b>								
ABONYI L. U.	11	3	-	-	-	-	11	3
BAJCSY-ZS. U.	16	3	-	-	-	-	16	3
BARTÓK B. U.	20	3	-	-	-	-	20	3
BOCSKAI U.	25	4	-	-	-	-	25	4
CEGLÉDI U.	24	4	-	-	-	-	24	4
DAMJANICH U.	11	3	-	-	-	-	11	3
KISFALUDY U.	22	4	-	-	-	-	22	4
KODÁLY Z. U.	27	4	-	-	-	-	27	4
MIKES K. U.	13	4	-	-	-	-	13	4
NAGYKÖRÖSI U.	20	9	-	-	-	-	20	9
SZOLNOKI U.	17	6	-	-	-	-	17	6
VASÚT U.	23	9	-	-	-	-	23	9
<b>Abony összesen</b>	<b>20</b>	<b>56</b>	<b>-</b>	<b>-</b>	<b>-</b>	<b>-</b>	<b>20</b>	<b>56</b>
<b>ASZÓD</b>								
DÓZSA GY. U.	84	3	-	-	-	-	84	3
FALUJÁRÓK U.	-	-	39	19	32	9	37	28
HUNYADI U.	42	5	-	-	-	-	42	5
KOSSUTH L. U.	36	5	43	8	-	-	40	13
<b>Aszód összesen</b>	<b>49</b>	<b>13</b>	<b>40</b>	<b>27</b>	<b>32</b>	<b>9</b>	<b>45</b>	<b>49</b>
<b>BUDAÖRS</b>								
BAROSS U.	70	6	-	-	-	-	70	6
BOR ÚT	30	3	-	-	-	-	30	3
BUDAPESTI U.	76	3	64	4	-	-	69	7
ÉBNER KÖZ	-	-	129	6	-	-	129	6
FARKASRÉTI U.	91	4	-	-	-	-	91	4
IFJÚSÁG U.	-	-	61	14	60	5	61	19
KAMARAERDEI U.	-	-	70	4	-	-	70	4
KOSSUTH L. U.	60	4	34	3	-	-	49	7
KOSZORÚ U.	-	-	127	13	-	-	127	13
LÉVAI U.	-	-	55	24	64	11	58	35
LIGET U.	-	-	77	5	-	-	77	5
MEZŐ U.	-	-	58	6	-	-	58	6
NÁDASDÚLÓ SÉTÁNY	-	-	59	6	-	-	59	6
NAPSUGÁR SÉTÁNY	-	-	66	10	60	3	65	13
PATKÓ U.	58	4	61	27	57	13	59	44
STEFÁNIA U.	52	3	-	-	-	-	52	3
SZABADSÁG U.	55	5	58	26	77	10	62	41
SZIVÁRVÁNY U.	-	-	63	43	67	14	64	57
TÖRÖKBÁLINTI U.	61	3	-	-	-	-	61	3
VASVÁRI P. U.	44	4	-	-	-	-	44	4
<b>Budaörs összesen</b>	<b>60</b>	<b>39</b>	<b>67</b>	<b>191</b>	<b>65</b>	<b>56</b>	<b>66</b>	<b>286</b>
<b>CEGLÉD</b>								
ALKOTMÁNY U.	15	10	-	-	-	-	15	10

Az Ingatlan helye	A Z I N G A T L A N T Í P U S A						Lakások összesen	
	családi ház		többlakásos társasház		panel		átlagár (E Ft/m <sup>2</sup> )	darab- szám
	átlagár (E Ft/m <sup>2</sup> )	darab- szám	átlagár (E Ft/m <sup>2</sup> )	darab- szám	átlagár (E Ft/m <sup>2</sup> )	darab- szám		
ÁLMOS U.	14	3	-	-	-	-	14	3
BAJCSY-ZS. U.	33	4	-	-	-	-	33	4
BEM U.	-	-	39	3	-	-	39	3
BERCSÉNYI U.	29	5	-	-	-	-	29	5
DÉLI U.	15	3	-	-	-	-	15	3
DÓZSA GY. U.	25	4	-	-	-	-	25	4
GÖRBE U.	37	3	-	-	-	-	37	3
HATYÚ U.	27	4	-	-	-	-	27	4
JÁSZBERÉNYI U.	-	-	31	20	34	4	31	24
KOSSUTH F. U.	25	10	28	61	28	13	28	84
KÖLCSEY TÉR	-	-	30	7	-	-	30	7
KÖZTÁRSASÁG U.	-	-	36	10	-	-	36	10
MAGYAR U.	22	3	-	-	-	-	22	3
MÚZEUM U.	-	-	40	4	-	-	40	4
NÁDASDI U.	21	3	-	-	-	-	21	3
NAGYKÁTAI U.	28	7	-	-	-	-	28	7
ÖREGSZŐLŐ	17	6	-	-	-	-	17	6
ŐSZ U.	30	3	-	-	-	-	30	3
PESTI U.	47	6	-	-	-	-	47	6
RÁKÓCZI F. U.	-	-	35	36	-	-	35	36
RÉT U.	33	3	-	-	-	-	33	3
SORHÁZ U.	33	3	-	-	-	-	33	3
SZÉCHENYI U.	-	-	30	4	-	-	30	4
SZELEI ÚT	11	3	-	-	-	-	11	3
SZENT IMRE HERCEG U.	31	3	28	24	28	4	28	31
SZOLNOKI U.	-	-	25	7	-	-	25	7
SZÖVETSÉG U.	-	-	38	11	-	-	38	11
TÁNCSICS M. U.	-	-	27	4	-	-	27	4
TANGAZDASÁG U.	26	3	-	-	-	-	26	3
TELEKI U.	-	-	27	8	-	-	27	8
VÉCSEY U.	21	3	-	-	-	-	21	3
VILÁG U.	14	3	-	-	-	-	14	3
VIRÁG U.	35	3	-	-	-	-	35	3
<b>Cegléd összesen</b>	<b>26</b>	<b>98</b>	<b>31</b>	<b>199</b>	<b>29</b>	<b>21</b>	<b>29</b>	<b>318</b>
<b>DABAS</b>								
ALKOTMÁNY U.	16	3	-	-	-	-	16	3
BEM U.	34	3	-	-	-	-	34	3
ÖREGORSZÁGÚT	15	4	-	-	-	-	15	4
SEMMELWEIS U.	41	4	-	-	41	4	41	8
SZINTES U.	-	-	38	8	-	-	38	8
ZRÍNYI U.	30	3	-	-	-	-	30	3
<b>Dabas összesen</b>	<b>27</b>	<b>17</b>	<b>38</b>	<b>8</b>	<b>41</b>	<b>4</b>	<b>32</b>	<b>29</b>
<b>DUNAKESZI</b>								
ÁLLOMÁS SÉTÁNY	-	-	-	-	26	29	26	29

Az ingatlan helye	A Z I N G A T L A N T Í P U S A						Lakások összesen	
	családi ház		többlakásos társasház		panel		átlagár (E Ft/m <sup>2</sup> )	darab- szám
	átlagár (E Ft/m <sup>2</sup> )	darab- szám	átlagár (E Ft/m <sup>2</sup> )	darab- szám	átlagár (E Ft/m <sup>2</sup> )	darab- szám		
BARÁTSÁG U.	47	6	43	89	46	63	44	158
BÉKE U.	-	-	-	-	28	20	28	20
FÓTI UT	64	3	39	6	41	4	45	13
FŐ U.	30	3	-	-	-	-	30	3
GARAS U.	-	-	42	4	-	-	42	4
ISKOLA SÉTÁNY	-	-	-	-	26	58	26	58
ISKOLA U.	-	-	48	6	45	7	46	13
KÁPOLNA U.	-	-	52	4	-	-	52	4
KIRÁLY U.	73	3	-	-	-	-	73	3
KISERDŐ U.	-	-	62	6	-	-	62	6
KÖRÖND	-	-	-	-	25	3	25	3
MADÁCH I. U.	-	-	52	14	46	8	50	22
MINDSZENTY SÉTÁNY	-	-	-	-	32	21	32	21
POZSONYI U.	102	3	-	-	-	-	102	3
RÁKÓCZI F. U.	51	3	-	-	-	-	51	3
VADÁSZ U.	67	3	-	-	-	-	67	3
VAJDA J. U.	-	-	56	5	-	-	56	5
VIOLA U.	48	3	-	-	-	-	48	3
ZÁPOLYA U.	57	3	-	-	-	-	57	3
<b>Dunakeszi összesen</b>	<b>59</b>	<b>30</b>	<b>46</b>	<b>134</b>	<b>34</b>	<b>213</b>	<b>40</b>	<b>377</b>
<b>ÉRD</b>								
ALISPÁN U.	37	4	-	-	-	-	37	4
ALSÓERDŐSOR U.	95	7	-	-	-	-	95	7
BADACSONYI U.	49	5	-	-	-	-	49	5
BAJCSY-ZS. U.	53	5	-	-	-	-	53	5
BALATONI U.	63	4	-	-	-	-	63	4
BÉKE TÉR	-	-	46	17	70	17	58	34
BERETTYÓ U.	55	3	-	-	-	-	55	3
BEREZNA U.	24	3	-	-	-	-	24	3
BORSZÉKI U.	35	3	-	-	-	-	35	3
BOTOND U.	75	3	-	-	-	-	75	3
BUDAFOKI U.	-	-	26	3	-	-	26	3
BUDAI ÚT	104	3	-	-	-	-	104	3
CSANÁD U.	58	6	-	-	-	-	58	6
EMIL U.	78	5	-	-	-	-	78	5
EMŐKE U.	-	-	-	-	39	3	39	3
ENIKŐ U.	-	-	47	4	47	8	47	12
ERZSÉBET U.	-	-	53	6	50	12	51	18
FEHÉRVÁRI U.	77	4	-	-	-	-	77	4
FENYŐFA U.	74	3	-	-	-	-	74	3
FÖLDMUNKÁS U.	65	3	-	-	-	-	65	3
FÜRJ U.	25	4	-	-	-	-	25	4
GYULA U.	47	3	-	-	-	-	47	3
HORTENZIA U.	66	4	-	-	-	-	66	4

Az Ingatlan helye	A Z I N G A T L A N T Í P U S A						Lakások összesen	
	családi ház		többlakásos társasház		panel		átlagár (E Ft/m <sup>2</sup> )	darab-szám
	átlagár (E Ft/m <sup>2</sup> )	darab-szám	átlagár (E Ft/m <sup>2</sup> )	darab-szám	átlagár (E Ft/m <sup>2</sup> )	darab-szám		
ILONA U.	49	5	-	-	-	-	49	5
JÁCINT U.	36	3	-	-	-	-	36	3
KÁDÁR U.	72	3	-	-	-	-	72	3
KOSSUTH L. U.	45	3	-	-	-	-	45	3
MÁTYÁS KIR. U.	75	5	-	-	-	-	75	5
MÁZOLÓ U.	68	5	-	-	-	-	68	5
NAGY L. U.	51	3	-	-	-	-	51	3
NARANCSFA U.	55	3	-	-	-	-	55	3
PETŐFI S. U.	35	3	-	-	-	-	35	3
PLATÁNFA U.	46	4	-	-	-	-	46	4
RIMINYÁKI U.	24	3	-	-	-	-	24	3
RUCA U.	48	3	-	-	-	-	48	3
SZENDRŐI U.	47	7	-	-	-	-	47	7
SZIGETVÁRI U.	41	3	-	-	-	-	41	3
SZÖVŐ U.	57	3	-	-	-	-	57	3
TÁRNOKI U.	54	3	-	-	-	-	54	3
TERASZ U.	60	4	-	-	-	-	60	4
VELENCEI U.	62	3	-	-	-	-	62	3
VÖCSÖK U.	44	3	-	-	-	-	44	3
VÖRÖSMARTY U.	54	3	-	-	-	-	54	3
<b>Érd összesen</b>	<b>58</b>	<b>144</b>	<b>46</b>	<b>30</b>	<b>57</b>	<b>40</b>	<b>56</b>	<b>214</b>
<b>GÖDÖLLŐ</b>								
ÁDÁM U.	41	3	-	-	-	-	41	3
AMBRUS Z. KÖZ	-	-	53	6	-	-	53	6
ANTALHEGYI U.	24	4	-	-	-	-	24	4
ÁRPÁD U.	89	3	-	-	-	-	89	3
BATTHYÁNY L. U.	61	5	-	-	-	-	61	5
BETHLEN G. U.	49	4	-	-	-	-	49	4
BLAHA L U.	47	8	-	-	-	-	47	8
CSANÁK U.	45	3	-	-	-	-	45	3
DAMJANICH U.	75	3	-	-	-	-	75	3
DÓZSA GY. U.	-	-	56	8	54	5	55	13
ERZSÉBET KIRÁLYNÉ KÖRÚT	-	-	55	11	-	-	55	11
ISASZEGI U.	37	4	-	-	-	-	37	4
ISTVÁN KÖZ	-	-	52	3	-	-	52	3
JÁNOS U.	-	-	55	4	-	-	55	4
KAZINCZY KÖRÚT	-	-	50	19	55	3	50	22
KAZINCZY U.	51	4	45	4	-	-	48	8
KOSSUTH L. U.	-	-	53	20	55	7	54	27
KÖR U.	-	-	54	3	-	-	54	3
MUNKÁCSY U.	-	-	49	4	-	-	49	4
PAÁL L. KÖZ	-	-	60	4	-	-	60	4
PALOTAKERT SÉTÁNY	-	-	50	44	46	18	49	62
REMSEY KÖRÚT	-	-	60	3	-	-	60	3

Az ingatlan helye	A Z I N G A T L A N T Í P U S A						Lakások összesen	
	családi ház		többlakásos társasház		panel		átlagár (E Ft/m <sup>2</sup> )	darab-szám
	átlagár (E Ft/m <sup>2</sup> )	darab-szám	átlagár (E Ft/m <sup>2</sup> )	darab-szám	átlagár (E Ft/m <sup>2</sup> )	darab-szám		
SZABADKA U.	–	–	53	5	–	–	53	5
SZABADSÁG U.	35	6	61	8	61	3	52	17
SZENT JÁNOS U.	–	–	52	20	49	12	51	32
SZŐLŐ U.	–	–	57	6	46	3	54	9
ZOMBOR U.	–	–	57	4	–	–	57	4
<b>Gödöllő összesen</b>	<b>49</b>	<b>47</b>	<b>53</b>	<b>176</b>	<b>50</b>	<b>51</b>	<b>51</b>	<b>274</b>
<b>MONOR</b>								
ADY E. U.	37	4	–	–	–	–	37	4
ALKOTMÁNY U.	21	3	–	–	–	–	21	3
ÁRPÁD U.	38	4	–	–	–	–	38	4
BALASSA B. U.	–	–	36	5	–	–	36	5
BERCSÉNYI U.	34	3	–	–	–	–	34	3
BOCSKAI U.	15	3	–	–	–	–	15	3
CSOKONAI U.	28	3	–	–	–	–	28	3
KAPISZTRÁN U.	33	3	–	–	–	–	33	3
KISFALUDY U.	18	3	–	–	–	–	18	3
KISS E. U.	–	–	44	3	46	4	45	7
KLAPKA U.	–	–	55	3	–	–	55	3
KOSSUTH L. U.	44	7	36	3	–	–	41	10
LILIOM U.	43	3	–	–	–	–	43	3
MÁRTÍROK U.	24	3	–	–	–	–	24	3
MIKSZÁTH K. U.	38	4	–	–	–	–	38	4
NAPSUGÁR U.	25	3	–	–	–	–	25	3
NÉMETH Á. U.	–	–	43	3	–	–	43	3
POZSONYI LTP.	–	–	46	6	–	–	46	6
SZÉCHENYI U.	53	3	–	–	–	–	53	3
SZÉLMALOM U.	26	9	–	–	–	–	26	9
TOMPA M. U.	33	8	–	–	–	–	33	8
VIRÁG U.	28	4	–	–	–	–	28	4
WESSELÉNYI U.	18	7	–	–	–	–	18	7
<b>Monor összesen</b>	<b>31</b>	<b>77</b>	<b>43</b>	<b>23</b>	<b>46</b>	<b>4</b>	<b>35</b>	<b>104</b>
<b>NAGYKÁTA</b>								
BERCSÉNYI U.	23	3	–	–	–	–	23	3
ERDŐSZŐLŐ U.	46	3	–	–	–	–	46	3
ISTVÁN KIR. U.	15	4	–	–	–	–	15	4
JÁSZBERÉNYI U.	28	9	–	–	–	–	28	9
KÉMÉNYSEPRŐ U.	–	–	35	4	30	4	32	8
KISS E. U.	20	3	–	–	–	–	20	3
KOLTÓI U.	27	3	–	–	–	–	27	3
VÖRÖSMARTY U.	20	5	–	–	–	–	20	5
<b>Nagykátá összesen</b>	<b>25</b>	<b>30</b>	<b>35</b>	<b>4</b>	<b>30</b>	<b>4</b>	<b>27</b>	<b>38</b>
<b>NAGYKÖRÖS</b>								
ARANY J. U.	31	6	–	–	–	–	31	6
BÁLVÁNY U.	–	–	36	3	–	–	36	3



Az Ingatlan helye	A Z I N G A T L A N T Í P U S A						Lakások összesen	
	családi ház		többlakásos társasház		panel		átlagár (E Ft/m <sup>2</sup> )	darab-szám
	átlagár (E Ft/m <sup>2</sup> )	darab-szám	átlagár (E Ft/m <sup>2</sup> )	darab-szám	átlagár (E Ft/m <sup>2</sup> )	darab-szám		
BÁRÁNY U.	-	-	20	23	19	5	20	28
CEGLÉDI U.	-	-	35	9	-	-	35	9
DÓZSA GY. U.	-	-	33	4	-	-	33	4
GÁT U.	-	-	33	3	-	-	33	3
GYOPÁR U.	-	-	32	4	-	-	32	4
HATYÚ U.	15	3	-	-	-	-	15	3
KÁRPÁT U.	12	5	-	-	-	-	12	5
KECSKEMÉTI U.	36	4	28	6	-	-	31	10
KNÉZICH U.	13	3	-	-	-	-	13	3
KOSSUTH L. U.	19	3	-	-	-	-	19	3
KÖLCSEY U.	13	3	-	-	-	-	13	3
MAROS U.	31	4	-	-	-	-	31	4
OKTÓBER 6. TÉR	-	-	31	5	-	-	31	5
SZABADSÁG TÉR	-	-	30	3	-	-	30	3
SZOLNOKI U.	19	3	-	-	-	-	19	3
TORMÁS U.	20	4	-	-	-	-	20	4
ZRÍNYI U.	10	4	-	-	-	-	10	4
<b>Nagykőrös összesen</b>	<b>21</b>	<b>42</b>	<b>27</b>	<b>60</b>	<b>19</b>	<b>5</b>	<b>24</b>	<b>107</b>
<b>RÁCKEVE</b>								
IFJÚSÁG U.	-	-	45	4	-	-	45	4
KÖLCSEY U.	-	-	47	4	-	-	47	4
SZT. ISTVÁN TÉR	-	-	38	4	-	-	38	4
TÁNCSICS M. U.	-	-	42	3	-	-	42	3
<b>Ráckeve összesen</b>	<b>-</b>	<b>-</b>	<b>43</b>	<b>15</b>	<b>-</b>	<b>-</b>	<b>43</b>	<b>15</b>
<b>SZÁZHALOMBATTA</b>								
ADY E. U.	-	-	41	8	42	4	41	12
ARANY J. U.	-	-	-	-	46	3	46	3
BÉKE U.	-	-	41	9	45	14	43	23
BLÁTHY O. U.	-	-	52	4	41	9	44	13
BOLYAI U.	-	-	45	3	42	4	43	7
DUNA U.	88	3	-	-	-	-	88	3
EÖTVÖS U.	-	-	-	-	32	4	32	4
EÖTVÖS L. U.	-	-	44	3	-	-	44	3
ERKEL F. KÖRÚT	46	4	45	26	42	45	43	75
ERKEL FERENC U.	-	-	46	4	34	4	40	8
HÁGA L. U.	-	-	-	-	41	3	41	3
HOLD U.	83	4	-	-	-	-	83	4
IFJÚSÁG U.	-	-	-	-	46	4	46	4
IRINYI J. U.	-	-	37	5	37	11	37	16
JEDLIK Á. U.	-	-	47	3	45	4	46	7
JÓKAI KÖZ	-	-	50	5	-	-	50	5
KODÁLY ZOLTÁN SÉTÁNY	-	-	40	17	40	33	40	50
KODÁLY ZOLTÁN U.	-	-	-	-	31	3	31	3
LISZT FERENC SÉTÁNY	47	3	37	6	42	15	41	24

Az ingatlan helye	A Z I N G A T L A N T Í P U S A						Lakások összesen	
	családi ház		többlakásos társasház		panel		átlagár (E Ft/m <sup>2</sup> )	darab- szám
	átlagár (E Ft/m <sup>2</sup> )	darab- szám	átlagár (E Ft/m <sup>2</sup> )	darab- szám	átlagár (E Ft/m <sup>2</sup> )	darab- szám		
MÓRICZ ZS. KÖZ	-	-	-	-	42	5	42	5
OKTÓBER 6. U.	-	-	36	3	-	-	36	3
PANNÓNIA U.	-	-	42	5	43	8	42	13
RADNÓTI M. U.	-	-	-	-	39	5	39	5
SZT. LÁSZLÓ U.	24	3	-	-	-	-	24	3
TÓTH L. U.	-	-	34	5	41	9	38	14
<b>Százhalombatta összesen</b>	<b>58</b>	<b>17</b>	<b>42</b>	<b>106</b>	<b>41</b>	<b>187</b>	<b>43</b>	<b>310</b>
<b>SZENTENDRE</b>								
ADY E. U.	-	-	49	4	-	-	49	4
BARACKOS U.	120	5	-	-	-	-	120	5
DEÁK F. U.	-	-	70	3	-	-	70	3
DÓZSA GY. U.	-	-	63	17	68	3	64	20
DUNAKORZÓ U.	-	-	85	3	-	-	85	3
FEHÉRVÍZ U.	-	-	51	6	-	-	51	6
FÜZES PARK	-	-	64	11	-	-	64	11
HAMVAS B. U.	-	-	57	15	55	5	56	20
KÁROLY U.	-	-	57	11	52	5	56	16
KONDOR B. U.	-	-	77	9	-	-	77	9
PANNÓNIA U.	-	-	124	3	-	-	124	3
SZÉCHENYI TÉR	-	-	57	13	65	3	58	16
VASVÁRI P. ÚT	-	-	81	3	47	3	64	6
<b>Szentendre összesen</b>	<b>120</b>	<b>5</b>	<b>64</b>	<b>98</b>	<b>56</b>	<b>19</b>	<b>65</b>	<b>122</b>
<b>SZIGETSZENTMIKLÓS</b>								
AKÁCFA KÖRÚT	-	-	58	8	-	-	58	8
BAJCSY-ZS. U.	-	-	49	17	-	-	49	17
CSOKONAI KÖZ	-	-	62	21	-	-	62	21
CSOKONAI U.	-	-	55	9	-	-	55	9
DEÁK F. U.	-	-	47	7	-	-	47	7
GYÁRI U.	-	-	38	8	-	-	38	8
IFJÚSÁG U.	-	-	45	14	-	-	45	14
ISKOLA U.	-	-	43	17	-	-	43	17
JÓKAI U.	-	-	44	17	-	-	44	17
JÓZSEF A. U.	-	-	42	12	-	-	42	12
RADNÓTI M. U.	-	-	46	4	-	-	46	4
SZENTMIKLÓS ÚT	-	-	44	63	-	-	44	63
TÖKÖLI U.	-	-	33	4	-	-	33	4
ÜDÜLŐ SOR	40	3	-	-	-	-	40	3
WESSELÉNYI U.	-	-	26	3	-	-	26	3
<b>Szigetszentmiklós összesen</b>	<b>40</b>	<b>3</b>	<b>47</b>	<b>204</b>	<b>-</b>	<b>-</b>	<b>47</b>	<b>207</b>
<b>VÁG</b>								
ÁRPÁD U.	39	4	44	3	-	-	41	7
BERKES A. U.	71	3	-	-	-	-	71	3
DAMJANICH U.	-	-	41	3	-	-	41	3
DEÁKVÁRI FŐÚT	-	-	31	5	39	3	34	8

Az Ingatlan helye	A Z I N G A T L A N T Í P U S A						Lakások összesen	
	családi ház		többlakásos társasház		panel		átlagár (E Ft/m <sup>2</sup> )	darab- szám
	átlagár (E Ft/m <sup>2</sup> )	darab- szám	átlagár (E Ft/m <sup>2</sup> )	darab- szám	átlagár (E Ft/m <sup>2</sup> )	darab- szám		
DÓZSA GY. U.	27	4	–	–	–	–	27	4
DR. CSÁNYI KÖRÚT	–	–	–	–	41	3	41	3
ERZSÉBET U.	–	–	45	4	–	–	45	4
FÖLDVÁRY TÉR	–	–	45	10	41	3	44	13
FÜRJ U.	–	–	36	6	–	–	36	6
GARAM U.	–	–	39	6	–	–	39	6
GOMBÁSI U.	–	–	41	10	43	6	42	16
HATTYÚ U.	–	–	72	4	–	–	72	4
ISTENMALMI U.	–	–	44	4	–	–	44	4
KERTÉSZ U.	–	–	42	3	–	–	42	3
KŐHÍD U.	–	–	44	3	–	–	44	3
KÖLCSEY F. U.	–	–	37	9	30	3	35	12
KÖTŐ U.	–	–	38	10	–	–	38	10
KÖZTÁRSASÁG U.	–	–	32	7	–	–	32	7
NAGYMEZŐ U.	38	3	38	18	43	7	39	28
PETŐFI S. U.	–	–	42	7	–	–	42	7
RÁCZ P. U.	–	–	37	9	–	–	37	9
RADNÓTI U.	–	–	42	6	–	–	42	6
SAS U.	–	–	–	–	35	5	35	5
SEJCEI LTP.	–	–	20	3	–	–	20	3
SIRÁLY U.	–	–	36	6	–	–	36	6
SZÉCHENYI U.	–	–	27	3	–	–	27	3
SZIVÁRVÁNY U.	75	3	–	–	–	–	75	3
TELEP U.	89	3	–	–	–	–	89	3
TEMETŐ U.	–	–	20	4	–	–	20	4
TÖLGYFA U.	–	–	–	–	46	3	46	3
ÚJHEGYI U.	–	–	41	6	–	–	41	6
VÁG U.	–	–	31	6	–	–	31	6
VÁM U.	–	–	36	11	30	4	34	15
ZÖLDFÁ U.	–	–	38	20	39	6	38	26
<b>Vác összesen</b>	<b>61</b>	<b>20</b>	<b>39</b>	<b>186</b>	<b>39</b>	<b>43</b>	<b>43</b>	<b>249</b>
<b>Pest megye összesen</b>	<b>46</b>	<b>638</b>	<b>44</b>	<b>1461</b>	<b>41</b>	<b>656</b>	<b>42</b>	<b>2755</b>

# Somogy megye



	<b>darab- szám</b>	<b>átlagár (Ft/m<sup>2</sup>)</b>
családi ház	184	49 000
többlakásos társasház	1295	38 000
panel	163	37 000
összesen	1642	40 000

Az ingatlan helye	A Z I N G A T L A N T Í P U S A						Lakások összesen	
	családi ház		többlakásos társasház		panel		átlagár (E Ft/m <sup>2</sup> )	darab- szám
	átlagár (E Ft/m <sup>2</sup> )	darab- szám	átlagár (E Ft/m <sup>2</sup> )	darab- szám	átlagár (E Ft/m <sup>2</sup> )	darab- szám		
<b>KAPOSVÁR</b>								
48-AS IFJÚSÁG U.	-	-	40	54	39	21	40	75
ANNA U.	-	-	56	5	-	-	56	5
ARANY J. KÖZ	-	-	49	8	-	-	49	8
ARANY J. U.	-	-	49	21	-	-	49	21
BAJCSY-ZS. U.	-	-	56	9	-	-	56	9
BAROSS G. U.	-	-	35	12	-	-	35	12
BARTÓK B. U.	24	4	38	3	-	-	30	7
BÉKE U.	-	-	38	56	36	25	37	81
BERZSENYI U.	-	-	49	23	-	-	49	23
BÚZAVIRÁG U.	-	-	36	38	35	24	35	62
CUKORGYÁR KÖZ	-	-	21	9	-	-	21	9
CSALOGÁNY U.	30	4	-	-	-	-	30	4
CSERI U.	18	4	25	4	-	-	22	8
DAMJANICH U.	-	-	45	13	-	-	45	13
DÉSI H. I. U.	-	-	66	11	-	-	66	11
DÓZSA GY. U.	-	-	44	6	-	-	44	6
DR. KOVÁCS S. GY. U.	-	-	56	5	-	-	56	5
EZREDÉV U.	-	-	55	5	-	-	55	5
FŐ U.	27	3	52	18	-	-	49	21
FÜREDI U.	39	4	40	74	35	43	38	121
GÁBOR Á. TÉR	-	-	52	3	-	-	52	3
HONVÉD U.	-	-	41	32	38	13	40	45
HUNYADI U.	-	-	61	3	-	-	61	3
JÓZSEF A. U.	23	4	53	5	-	-	40	9
JUTAI U.	-	-	66	14	-	-	66	14
KANIZSAI U.	-	-	34	16	37	7	35	23
KERESZT U.	-	-	32	4	25	4	28	8
KINIZSI LTP.	-	-	35	26	37	7	35	33
KISFALUDY U.	42	3	-	-	-	-	42	3
KONTRÁSSY U.	-	-	50	6	-	-	50	6
KOSSUTH L. U.	57	3	51	10	-	-	53	13
LÉVA KÖZ	-	-	46	25	-	-	46	25
LOSONC KÖZ	-	-	56	7	-	-	56	7
PETE L. U.	-	-	50	3	-	-	50	3
PETŐFI U.	-	-	44	41	45	6	44	47
PIPACS U.	-	-	49	14	48	3	49	17
RÁKÓCZI TÉR	-	-	88	5	-	-	88	5
SOMSSICH U.	-	-	51	8	-	-	51	8
SZÁNTÓ U.	-	-	53	8	-	-	53	8
SZENT IMRE U.	-	-	58	4	-	-	58	4
SZONDI U.	-	-	42	17	41	10	42	27
TALLIÁN GY. U.	-	-	50	7	-	-	50	7
TELEKI U.	-	-	53	5	-	-	53	5

Az Ingatlan helye	A Z I N G A T L A N T Í P U S A						Lakások összesen	
	családi ház		többlakásos társasház		panel		átlagár (E Ft/m <sup>2</sup> )	darab- szám
	átlagár (E Ft/m <sup>2</sup> )	darab- szám	átlagár (E Ft/m <sup>2</sup> )	darab- szám	átlagár (E Ft/m <sup>2</sup> )	darab- szám		
TOLDI U.	-	-	41	8	-	-	41	8
ZARANYI LTP.	-	-	50	16	-	-	50	16
ZÁRDA KÖZ	-	-	46	7	-	-	46	7
ZÁRDA U.	-	-	51	9	-	-	51	9
<b>Kaposvár összesen</b>	<b>32</b>	<b>29</b>	<b>44</b>	<b>677</b>	<b>37</b>	<b>163</b>	<b>42</b>	<b>869</b>
<b>BALATONBOGLÁR</b>								
ALKOTÁS U.	-	-	52	7	-	-	52	7
CSOKONAI U.	34	3	-	-	-	-	34	3
DÓZSA U.	47	4	35	3	-	-	42	7
ERZSÉBET U.	-	-	45	5	-	-	45	5
FONYÓDI U.	56	3	-	-	-	-	56	3
GYÖNGYVIRÁG U.	58	4	-	-	-	-	58	4
KISHEGYI U.	33	4	-	-	-	-	33	4
SZABADSÁG U.	-	-	48	4	-	-	48	4
<b>Balatonboglár összesen</b>	<b>46</b>	<b>18</b>	<b>47</b>	<b>19</b>	<b>-</b>	<b>-</b>	<b>46</b>	<b>37</b>
<b>BALATONFÖLDVÁR</b>								
BERZSENYI U.	74	3	-	-	-	-	74	3
BUDAPESTI U.	91	3	-	-	-	-	91	3
DOBÓ KATICA U.	-	-	41	3	-	-	41	3
ZRÍNYI U.	-	-	48	3	-	-	48	3
<b>Balatonföldvár összesen</b>	<b>83</b>	<b>6</b>	<b>45</b>	<b>6</b>	<b>-</b>	<b>-</b>	<b>64</b>	<b>12</b>
<b>BALATONLELLE</b>								
ARANY J. U.	28	5	-	-	-	-	28	5
HONVÉD U.	78	3	-	-	-	-	78	3
MÁJUS 1. U.	28	3	-	-	-	-	28	3
RÁKÓCZI F. U.	58	13	-	-	-	-	58	13
SZÖVETSÉG U.	35	3	-	-	-	-	35	3
ÚSZÓ U.	38	4	-	-	-	-	38	4
VÁGÓHÍD U.	55	4	-	-	-	-	55	4
<b>Balatonlelle összesen</b>	<b>48</b>	<b>35</b>	<b>-</b>	<b>-</b>	<b>-</b>	<b>-</b>	<b>48</b>	<b>35</b>
<b>BARCS</b>								
BAJCSY-ZS. U.	-	-	33	44	-	-	33	44
BÉKE U.	-	-	34	3	-	-	34	3
GAGARIN U.	-	-	22	3	-	-	22	3
GÁRDONYI U.	-	-	29	5	-	-	29	5
KODÁLY Z. U.	-	-	42	6	-	-	42	6
KÖZTÁRSASÁG U.	-	-	33	36	-	-	33	36
VÖRÖSMARTY M. U.	-	-	23	4	-	-	23	4
<b>Barcs összesen</b>	<b>-</b>	<b>-</b>	<b>33</b>	<b>101</b>	<b>-</b>	<b>-</b>	<b>33</b>	<b>101</b>
<b>CSURGÓ</b>								
CSOKONAI U.	-	-	25	4	-	-	25	4
RÁKÓCZI F. U.	10	3	-	-	-	-	10	3
SZÉCHENYI TÉR	-	-	23	3	-	-	23	3
<b>Csurgó összesen</b>	<b>10</b>	<b>3</b>	<b>24</b>	<b>7</b>	<b>-</b>	<b>-</b>	<b>20</b>	<b>10</b>

Az ingatlan helye	A Z I N G A T L A N T Í P U S A						Lakások összesen	
	családi ház		többlakásos társasház		panel		átlagár (E Ft/m <sup>2</sup> )	darab- szám
	átlagár (E Ft/m <sup>2</sup> )	darab- szám	átlagár (E Ft/m <sup>2</sup> )	darab- szám	átlagár (E Ft/m <sup>2</sup> )	darab- szám		
<b>FONYÓD</b>								
ADY E. U.	44	3	45	8	-	-	45	11
FŐ U.	26	7	44	5	-	-	34	12
SZABADSÁG U.	58	4	-	-	-	-	58	4
SZENT ISTVÁN U.	42	3	-	-	-	-	42	3
<b>Fonyód összesen</b>	<b>40</b>	<b>17</b>	<b>45</b>	<b>13</b>	<b>-</b>	<b>-</b>	<b>42</b>	<b>30</b>
<b>LENGYELTÓTI</b>								
CSOKONAI U.	25	3	-	-	-	-	25	3
KISS E. U.	24	3	-	-	-	-	24	3
NAGYHÁZ U.	-	-	22	4	-	-	22	4
WESSELÉNYI U.	28	4	-	-	-	-	28	4
<b>Lengyeltóti összesen</b>	<b>26</b>	<b>10</b>	<b>22</b>	<b>4</b>	<b>-</b>	<b>-</b>	<b>25</b>	<b>14</b>
<b>MARCALI</b>								
BERZSENYI U.	-	-	33	8	-	-	33	8
DÓZSA GY. U.	-	-	37	10	-	-	37	10
GÁBOR Á. U.	-	-	29	4	-	-	29	4
KATONA J. U.	-	-	37	6	-	-	37	6
LENIN U.	-	-	40	6	-	-	40	6
MIKSZÁTH K. U.	-	-	37	6	-	-	37	6
MÓRA F. U.	-	-	36	5	-	-	36	5
MÚZEUM KÖZ	-	-	37	4	-	-	37	4
PARK U.	-	-	39	4	-	-	39	4
RÁKÓCZI F. U.	-	-	34	15	-	-	34	15
SÁGVÁRI U.	-	-	37	7	-	-	37	7
SZÉCHENYI U.	-	-	35	26	-	-	35	26
<b>Marcali összesen</b>	<b>-</b>	<b>-</b>	<b>35</b>	<b>101</b>	<b>-</b>	<b>-</b>	<b>35</b>	<b>101</b>
<b>NAGYATÁD</b>								
ARADI U.	-	-	34	40	-	-	34	40
BAJCSY-ZS. U.	-	-	28	8	-	-	28	8
HUNYADI J. U.	-	-	29	54	-	-	29	54
JÓKAI U.	-	-	28	23	-	-	28	23
KISZELY L. U.	-	-	38	11	-	-	38	11
KOCH R. U.	-	-	35	4	-	-	35	4
KORÁNYI S. U.	-	-	27	3	-	-	27	3
KOSSUTH L. U.	-	-	38	11	-	-	38	11
SOMSSICH U.	-	-	37	3	-	-	37	3
SZÉCHENYI TÉR	-	-	32	3	-	-	32	3
<b>Nagyatád összesen</b>	<b>-</b>	<b>-</b>	<b>32</b>	<b>160</b>	<b>-</b>	<b>-</b>	<b>32</b>	<b>160</b>
<b>SIÓFOK</b>								
BAJCSY-ZS. U.	71	9	52	16	-	-	59	25
BÁTHORY U.	68	3	-	-	-	-	68	3
BLÁTHY OTTÓ U.	-	-	54	24	-	-	54	24
DAMJANICH U.	94	3	-	-	-	-	94	3
DIÓFÁS U.	42	4	-	-	-	-	42	4

Az Ingatlan helye	A Z I N G A T L A N T Í P U S A						Lakások összesen	
	családi ház		többlakásos társasház		panel		átlagár (E Ft/m <sup>2</sup> )	darab- szám
	átlagár (E Ft/m <sup>2</sup> )	darab- szám	átlagár (E Ft/m <sup>2</sup> )	darab- szám	átlagár (E Ft/m <sup>2</sup> )	darab- szám		
DÓZSA U.	–	–	47	12	–	–	47	12
FELSZABADULÁS U.	54	8	–	–	–	–	54	8
FŐ U.	82	5	52	12	–	–	61	17
HONVÉD U.	45	4	–	–	–	–	45	4
HUNYADI U.	93	3	–	–	–	–	93	3
KANDÓ KÁLMÁN U.	–	–	52	11	–	–	52	11
KOCH R. U.	52	4	52	37	–	–	52	41
KOSSUTH L. U.	82	4	–	–	–	–	82	4
KÜSZHEGYI U.	124	3	54	4	–	–	84	7
MÉSZÁROS LÁZÁR TÉR	72	4	–	–	–	–	72	4
SIÓ U.	–	–	49	8	–	–	49	8
SZÉCHENYI U.	–	–	55	10	–	–	55	10
SZÉPVÖLGYI ÚT	74	3	–	–	–	–	74	3
TANÁCSHÁZ U.	–	–	48	54	–	–	48	54
TAVASZ U.	66	5	–	–	–	–	66	5
TÖREKI U.	66	4	–	–	–	–	66	4
<b>Siófok összesen</b>	<b>71</b>	<b>66</b>	<b>51</b>	<b>188</b>	<b>–</b>	<b>–</b>	<b>56</b>	<b>254</b>
<b>TAB</b>								
KOSSUTH L. U.	–	–	35	19	–	–	35	19
<b>Tab összesen</b>	<b>–</b>	<b>–</b>	<b>35</b>	<b>19</b>	<b>–</b>	<b>–</b>	<b>35</b>	<b>19</b>
<b>Somogy megye</b>								
<b>összesen</b>	<b>49</b>	<b>184</b>	<b>38</b>	<b>1295</b>	<b>37</b>	<b>163</b>	<b>40</b>	<b>1642</b>



# Szabolcs- Szatmár megye



	darab- szám	átlagár (Ft/m <sup>2</sup> )
családi ház	416	25 000
többlakásos társasház	1641	30 000
panel	119	35 000
összesen	2176	26 000

Az ingatlan helye	A Z I N G A T L A N T Í P U S A						Lakások összesen	
	családi ház		többlakásos társasház		panel		átlagár (E Ft/m <sup>2</sup> )	darab- szám
	átlagár (E Ft/m <sup>2</sup> )	darab- szám	átlagár (E Ft/m <sup>2</sup> )	darab- szám	átlagár (E Ft/m <sup>2</sup> )	darab- szám		
<b>NYÍREGYHÁZA</b>								
ADY E. U.	–	–	45	8	–	–	45	8
ALKONY U.	29	3	–	–	–	–	29	3
ARANY J. U.	–	–	39	25	–	–	39	25
ÁROK U.	–	–	40	17	35	4	39	21
ÁRPÁD U.	–	–	36	45	36	4	36	49
ATTILA U.	37	3	–	–	–	–	37	3
BETHLEN G. U.	–	–	38	6	–	–	38	6
BOCSKAI U.	45	3	–	–	–	–	45	3
BUJTOS U.	95	4	50	8	–	–	65	12
BÚZA TÉR	–	–	37	9	–	–	37	9
CSABA U.	42	3	–	–	–	–	42	3
CSALÁD U.	34	4	33	24	34	4	33	32
CSAP U.	28	5	–	–	–	–	28	5
CSEMETE KÖZ	19	3	–	–	–	–	19	3
CSIPKE U.	–	–	59	3	–	–	59	3
DAMJANICH U.	–	–	31	4	–	–	31	4
DEÁK F. U.	36	5	44	6	–	–	40	11
DEBRECENI U.	44	10	–	–	–	–	44	10
DERKOVITS U.	41	4	–	–	–	–	41	4
DIÁK U.	24	3	–	–	–	–	24	3
DOHÁNY U.	–	–	39	6	–	–	39	6
DÓZSA GY. U.	–	–	48	6	–	–	48	6
EGYHÁZ U.	–	–	57	3	–	–	57	3
EPERJES U.	–	–	39	13	34	4	38	17
EPRESKERT U.	–	–	46	5	–	–	46	5
ÉR U.	–	–	53	10	–	–	53	10
ERDŐ SOR	–	–	35	3	–	–	35	3
ÉSZAKI KÖRÚT	–	–	82	41	37	5	77	46
ETEL KÖZ	–	–	29	4	–	–	29	4
FAZEKAS J. TÉR	28	6	47	47	27	23	43	76
FECSCHE U.	39	3	–	–	–	–	39	3
FERENC KÖRÚT	–	–	34	41	35	8	34	49
FÉSZEK U.	–	–	52	4	–	–	52	4
FÜRJ U.	77	3	–	–	–	–	77	3
GÁDOR B. KÖZ	–	–	33	4	–	–	33	4
GÁDOR B. U.	–	–	39	7	–	–	39	7
GARIBALDI U.	–	–	41	7	–	–	41	7
HÍMES U.	–	–	46	6	–	–	46	6
HOLLÓ U.	–	–	73	3	–	–	73	3
HONFOGLALÁS U.	–	–	66	4	–	–	66	4
HONVÉD U.	18	3	–	–	–	–	18	3
HŐSÖK TERE	–	–	43	9	–	–	43	9
HUNYADI U.	41	3	47	9	–	–	46	12

Az Ingatlan helye	A Z I N G A T L A N T Í P U S A						Lakások összesen	
	családi ház		többlakásos társasház		panel		átlagár (E Ft/m <sup>2</sup> )	darab- szám
	átlagár (E Ft/m <sup>2</sup> )	darab- szám	átlagár (E Ft/m <sup>2</sup> )	darab- szám	átlagár (E Ft/m <sup>2</sup> )	darab- szám		
HUSZÁR SOR	-	-	33	4	-	-	33	4
INCZÉDY SOR	-	-	41	4	-	-	41	4
ÍV U.	51	3	-	-	-	-	51	3
IZABELLA U.	36	3	-	-	-	-	36	3
JÁZMIN U.	48	3	-	-	-	-	48	3
JÓSA A. U.	-	-	37	5	-	-	37	5
JUHÁSZ GY. U.	-	-	55	4	-	-	55	4
KALEVALA SÉTÁNY	-	-	50	12	-	-	50	12
KÁLLÓI U.	66	3	-	-	-	-	66	3
KÁLVIN TÉR	-	-	23	8	-	-	23	8
KEMECSEI U.	26	4	-	-	-	-	26	4
KERT KÖZ	-	-	45	6	-	-	45	6
KERT U.	-	-	49	21	-	-	49	21
KEZDŐ U.	54	3	-	-	-	-	54	3
KINCS U.	40	3	-	-	-	-	40	3
KISS E. U.	43	4	-	-	-	-	43	4
KODÁLY Z. U.	-	-	41	3	-	-	41	3
KORÁNYI KÖZ	-	-	34	7	-	-	34	7
KORÁNYI U.	110	3	40	48	36	10	42	61
KÓRHÁZ U.	-	-	45	6	-	-	45	6
KOSSUTH L. U.	65	3	41	34	-	-	43	37
KÓTAJI U.	66	3	-	-	-	-	66	3
KŐRIS U.	46	3	-	-	-	-	46	3
KÖRTE U.	-	-	43	7	-	-	43	7
KRÚDY GY. U.	44	3	45	8	-	-	45	11
KUN B. U.	-	-	35	4	-	-	35	4
LEGYEZŐ U.	-	-	49	16	-	-	49	16
LENGYEL U.	-	-	56	4	-	-	56	4
LOBOGÓ U.	-	-	29	4	-	-	29	4
MADÁCH U.	46	4	-	-	-	-	46	4
MÁJUS 1. TÉR	31	3	38	26	-	-	38	29
MEGGYFA U.	48	4	-	-	-	-	48	4
MÓRICZ ZS. U.	-	-	42	5	-	-	42	5
MOSZKVA U.	54	5	70	41	-	-	68	46
NYÁR U.	-	-	54	5	-	-	54	5
NYÍRFA TÉR	-	-	58	3	-	-	58	3
NYÍRFA U.	64	3	-	-	-	-	64	3
NYÍRSÉG U.	35	4	-	-	-	-	35	4
ORSOLYA U.	57	3	-	-	-	-	57	3
ORSZÁGZÁSZLÓ TÉR	-	-	44	8	-	-	44	8
ŐSZLŐ U.	40	10	40	39	37	6	40	55
ŐZ KÖZ	-	-	39	10	-	-	39	10
ŐZ U.	-	-	34	6	-	-	34	6
PETŐFI S. U.	-	-	34	7	-	-	34	7

Az ingatlan helye	A Z I N G A T L A N T Í P U S A						Lakások összesen	
	családi ház		többlakásos társasház		panel		átlagár (E Ft/m <sup>2</sup> )	darab- szám
	átlagár (E Ft/m <sup>2</sup> )	darab- szám	átlagár (E Ft/m <sup>2</sup> )	darab- szám	átlagár (E Ft/m <sup>2</sup> )	darab- szám		
PUTTONY U.	34	3	-	-	-	-	34	3
RÁKÓCZI F. U.	48	4	44	8	-	-	45	12
ROZSNYÓ U.	31	5	-	-	-	-	31	5
SARLÓ U.	-	-	34	10	-	-	34	10
SÁTOR U.	26	3	-	-	-	-	26	3
SELYEM U.	-	-	66	4	-	-	66	4
SEMMELWEIS U.	-	-	47	9	-	-	47	9
SÓLYOM U.	-	-	62	10	-	-	62	10
SÓSTÓI U.	-	-	41	18	39	3	41	21
STADION U.	30	3	37	20	-	-	36	23
SZALAG U.	-	-	56	15	-	-	56	15
SZÁNTÓ K. J. U.	-	-	45	13	-	-	45	13
SZARVAS U.	45	5	41	32	-	-	42	37
SZÉCHENYI U.	-	-	35	8	-	-	35	8
SZÉNA TÉR	-	-	41	3	-	-	41	3
SZENT ISTVÁN U.	31	7	37	13	-	-	35	20
SZIVÁRVÁNY U.	54	3	-	-	-	-	54	3
TAKÁCS U.	36	4	-	-	-	-	36	4
TAMÁSI Á. U.	-	-	33	9	-	-	33	9
TOLDI U.	32	3	33	65	32	12	33	80
TOMPA M. U.	-	-	36	8	33	3	35	11
TÖRPE U.	-	-	75	3	-	-	75	3
TÖRZS U.	-	-	34	25	32	6	33	31
ÚJ U.	23	3	-	-	-	-	23	3
UNGVÁR SÉTÁNY	-	-	34	53	32	12	34	65
ÚTTÖRŐ U.	36	3	-	-	-	-	36	3
VÁCI M. U.	-	-	45	9	-	-	45	9
VASGYÁR U.	-	-	36	5	-	-	36	5
VASVÁRI PÁL U.	50	3	49	72	48	10	49	85
VAY Á. KÖRÚT	-	-	50	7	-	-	50	7
VÉCSEY U.	-	-	40	6	-	-	40	6
VÍZ U.	52	4	-	-	-	-	52	4
<b>Nyíregyháza összesen</b>	<b>55</b>	<b>198</b>	<b>40</b>	<b>1167</b>	<b>34</b>	<b>114</b>	<b>41</b>	<b>1479</b>
<b>Csenger</b>								
KOSSUTH L. U.	-	-	35	19	-	-	35	19
<b>Csenger összesen</b>	<b>-</b>	<b>-</b>	<b>35</b>	<b>19</b>	<b>-</b>	<b>-</b>	<b>35</b>	<b>19</b>
<b>FEHÉRGYARMAT</b>								
ÁLLAMI GAZD. LTP.	9	9	-	-	-	-	9	9
BESSENYEI U.	30	3	32	6	-	-	31	9
JÓZSEF A. U.	16	4	-	-	-	-	16	4
KOSSUTH TÉR	-	-	36	3	-	-	36	3
MÁJUS 1. TÉR	-	-	27	8	-	-	27	8
PETŐFI S. U.	-	-	29	7	-	-	29	7
SPORT U.	13	3	-	-	-	-	13	3

Az Ingatlan helye	A Z I N G A T L A N T Í P U S A						Lakások összesen	
	családi ház		többlakásos társasház		panel		átlagár (E Ft/m <sup>2</sup> )	darab-szám
	átlagár (E Ft/m <sup>2</sup> )	darab-szám	átlagár (E Ft/m <sup>2</sup> )	darab-szám	átlagár (E Ft/m <sup>2</sup> )	darab-szám		
ZÖLDFÁ U.	7	3	–	–	–	–	7	3
<b>Fehérgyarmat összesen</b>	<b>13</b>	<b>22</b>	<b>30</b>	<b>24</b>	<b>–</b>	<b>–</b>	<b>22</b>	<b>46</b>
<b>IBRÁNY</b>								
SZABOLCS U.	20	3	–	–	–	–	20	3
<b>Ibrány összesen</b>	<b>20</b>	<b>3</b>	<b>–</b>	<b>–</b>	<b>–</b>	<b>–</b>	<b>20</b>	<b>3</b>
<b>KISVÁRDA</b>								
ADY E. U.	13	3	–	–	–	–	13	3
ARADI VÉRTANÚK TERE	–	–	34	5	–	–	34	5
DOMBKÖZ	–	–	40	4	–	–	40	4
GYÁR U.	–	–	32	4	–	–	32	4
GYÁR ÚTI LTP.	–	–	33	5	–	–	33	5
JÓZSEF A. U.	31	5	–	–	–	–	31	5
KODÁLY Z. U.	–	–	44	4	–	–	44	4
LILIOM U.	12	3	–	–	–	–	12	3
MÁRTÍROK U.	–	–	23	4	–	–	23	4
RÁKÓCZI F. U.	24	3	–	–	–	–	24	3
TEMESVÁRI U.	15	3	–	–	–	–	15	3
TOMPOS U.	–	–	29	16	–	–	29	16
TOMPOS ÚTI LTP.	–	–	29	42	–	–	29	42
VÁCI M. U.	–	–	48	4	–	–	48	4
VIRÁG F. U.	–	–	35	3	–	–	35	3
<b>Kisvárdai összesen</b>	<b>21</b>	<b>17</b>	<b>32</b>	<b>91</b>	<b>–</b>	<b>–</b>	<b>30</b>	<b>108</b>
<b>MÁTÉSZALKA</b>								
ALKOTMÁNY U.	32	10	29	42	–	–	30	52
ARANY J. KÖZ	31	3	–	–	–	–	31	3
BAJCSY-ZS. U.	27	6	28	19	–	–	28	25
BALASSI B. U.	24	4	26	9	–	–	25	13
DÓZSA GY. U.	30	3	–	–	–	–	30	3
ERKEL F. U.	–	–	49	4	–	–	49	4
ÉSZAKI KÖRÚT	29	4	–	–	–	–	29	4
HAJDÚ U.	–	–	16	5	–	–	16	5
HILD J. PARK	–	–	29	5	–	–	29	5
HŐSÖK TERE	–	–	17	4	–	–	17	4
ISKOLA KÖZ	24	3	–	–	–	–	24	3
KORONA TÉR	–	–	34	6	–	–	34	6
KOSSUTH L. U.	38	4	34	9	–	–	35	13
KRASZNA U.	39	4	–	–	–	–	39	4
MÓRICZ ZS. U.	18	6	–	–	–	–	18	6
NÁDOR TÉR	–	–	29	9	–	–	29	9
NYÁR U.	34	4	–	–	–	–	34	4
OKTÓBER TÉR	–	–	33	3	–	–	33	3
SZATMÁR U.	14	4	–	–	–	–	14	4
SZÉCHENYI U.	33	8	32	11	36	5	33	24
SZOKOLAY Ö. U.	–	–	27	13	–	–	27	13

Az ingatlan helye	A Z I N G A T L A N T Í P U S A						Lakások összesen	
	családi ház		többlakásos társasház		panel		átlagár (E Ft/m <sup>2</sup> )	darab-szám
	átlagár (E Ft/m <sup>2</sup> )	darab-szám	átlagár (E Ft/m <sup>2</sup> )	darab-szám	átlagár (E Ft/m <sup>2</sup> )	darab-szám		
TÓTH Á. U.	22	3	-	-	-	-	22	3
VÁCI M. U.	29	3	32	8	-	-	31	11
ZÖLDFÁ U.	29	5	-	-	-	-	29	5
<b>Mátészalka összesen</b>	<b>29</b>	<b>74</b>	<b>29</b>	<b>147</b>	<b>36</b>	<b>5</b>	<b>29</b>	<b>226</b>
<b>NAGYHALÁSZ</b>								
ARANY J. U.	19	3	-	-	-	-	19	3
ÁRPÁD U.	10	4	-	-	-	-	10	4
GYÁR U.	23	10	-	-	-	-	23	10
PETŐFI S. U.	6	5	-	-	-	-	6	5
<b>Nagyhalász összesen</b>	<b>17</b>	<b>22</b>	<b>-</b>	<b>-</b>	<b>-</b>	<b>-</b>	<b>17</b>	<b>22</b>
<b>NAGYKÁLLÓ</b>								
CSOKONAI U.	20	3	-	-	-	-	20	3
KISHARANGODI U.	20	3	-	-	-	-	20	3
KORÁNYI F. U.	20	3	-	-	-	-	20	3
NAGYBALKÁNYI U.	21	4	-	-	-	-	21	4
SPORT U.	22	5	-	-	-	-	22	5
TÁNCSCICS U.	-	-	26	3	-	-	26	3
<b>Nagykálló összesen</b>	<b>21</b>	<b>18</b>	<b>26</b>	<b>3</b>	<b>-</b>	<b>-</b>	<b>22</b>	<b>21</b>
<b>NYÍRBÁTOR</b>								
ÁRPÁD U.	22	8	-	-	-	-	22	8
BAJCSY-ZS. U.	25	5	-	-	-	-	25	5
DEBRECENI U.	22	4	-	-	-	-	22	4
EDUÁRD U.	-	-	25	3	-	-	25	3
ERZSÉBET U.	31	3	-	-	-	-	31	3
FÁY A. U.	-	-	32	14	-	-	32	14
GYULAJI U.	24	3	-	-	-	-	24	3
HUNYADI U.	-	-	24	10	-	-	24	10
ISKOLA U.	32	3	-	-	-	-	32	3
JÓZSEF A. U.	12	4	-	-	-	-	12	4
KENYÉRMEZŐ U.	-	-	27	4	-	-	27	4
KOSSUTH L. U.	25	4	-	-	-	-	25	4
KRÚDY GY. U.	-	-	22	6	-	-	22	6
MUNKÁCSY SÉTÁNY	-	-	29	4	-	-	29	4
PÓCSI U.	27	8	-	-	-	-	27	8
SZABADSÁG TÉR	-	-	38	5	-	-	38	5
SZENTVÉR U.	-	-	27	3	-	-	27	3
TAVASZ U.	27	3	-	-	-	-	27	3
ZRÍNYI U.	-	-	30	14	-	-	30	14
<b>Nyírbátor összesen</b>	<b>25</b>	<b>45</b>	<b>29</b>	<b>63</b>	<b>-</b>	<b>-</b>	<b>27</b>	<b>108</b>
<b>TISZALÖK</b>								
KOSSUTH L. U.	-	-	19	7	-	-	19	7
<b>Tiszalök összesen</b>	<b>-</b>	<b>-</b>	<b>19</b>	<b>7</b>	<b>-</b>	<b>-</b>	<b>19</b>	<b>7</b>
<b>TISZAVASVÁRI</b>								
ÉLMUNKÁS U.	-	-	18	14	-	-	18	14

Az Ingatlan helye	A Z I N G A T L A N T Í P U S A						Lakások összesen	
	családi ház		többlakásos társasház		panel		átlagár (E Ft/m <sup>2</sup> )	darab- szám
	átlagár (E Ft/m <sup>2</sup> )	darab- szám	átlagár (E Ft/m <sup>2</sup> )	darab- szám	átlagár (E Ft/m <sup>2</sup> )	darab- szám		
KABAY J. U.	-	-	28	5	-	-	28	5
KOSSUTH L. U.	-	-	17	3	-	-	17	3
KRÚDY U.	-	-	29	7	-	-	29	7
VASVÁRI P. U.	28	4	-	-	-	-	28	4
<b>Tiszavasvári összesen</b>	<b>28</b>	<b>4</b>	<b>22</b>	<b>29</b>	<b>-</b>	<b>-</b>	<b>23</b>	<b>33</b>
<b>ÚJFEHÉRTŐ</b>								
DEBRECENI U.	16	4	-	-	-	-	16	4
<b>Újfehértó összesen</b>	<b>16</b>	<b>4</b>	<b>-</b>	<b>-</b>	<b>-</b>	<b>-</b>	<b>16</b>	<b>4</b>
<b>VÁSÁROSNAMÉNY</b>								
BARTÓK B. U.	-	-	41	9	-	-	41	9
GYÁR U.	37	3	-	-	-	-	37	3
ORBÁN B. KÖRÚT	-	-	41	7	-	-	41	7
RÁKÓCZI F. U.	34	3	48	3	-	-	41	6
SZŐLŐSKERT U.	31	3	-	-	-	-	31	3
<b>Vásárosnamény összesen</b>	<b>34</b>	<b>9</b>	<b>42</b>	<b>19</b>	<b>-</b>	<b>-</b>	<b>39</b>	<b>28</b>
<b>ZÁHONY</b>								
ADY E. U.	-	-	23	20	-	-	23	20
BAROSS G. U.	-	-	19	4	-	-	19	4
FELSZABADULÁS TÉR	-	-	27	10	-	-	27	10
IFJÚSÁG U.	-	-	24	4	-	-	24	4
JÓKAI U.	-	-	26	18	-	-	26	18
JÓZSEF A. U.	-	-	24	7	-	-	24	7
SZÉCHENYI U.	-	-	17	5	-	-	17	5
ÚJ ÉLET U.	-	-	25	4	-	-	25	4
<b>Záhony összesen</b>	<b>-</b>	<b>-</b>	<b>24</b>	<b>72</b>	<b>-</b>	<b>-</b>	<b>24</b>	<b>72</b>
<b>Szabolcs-Szatmár megye</b>								
<b>összesen</b>	<b>25</b>	<b>416</b>	<b>30</b>	<b>1641</b>	<b>35</b>	<b>119</b>	<b>26</b>	<b>2176</b>

# Tolna megye



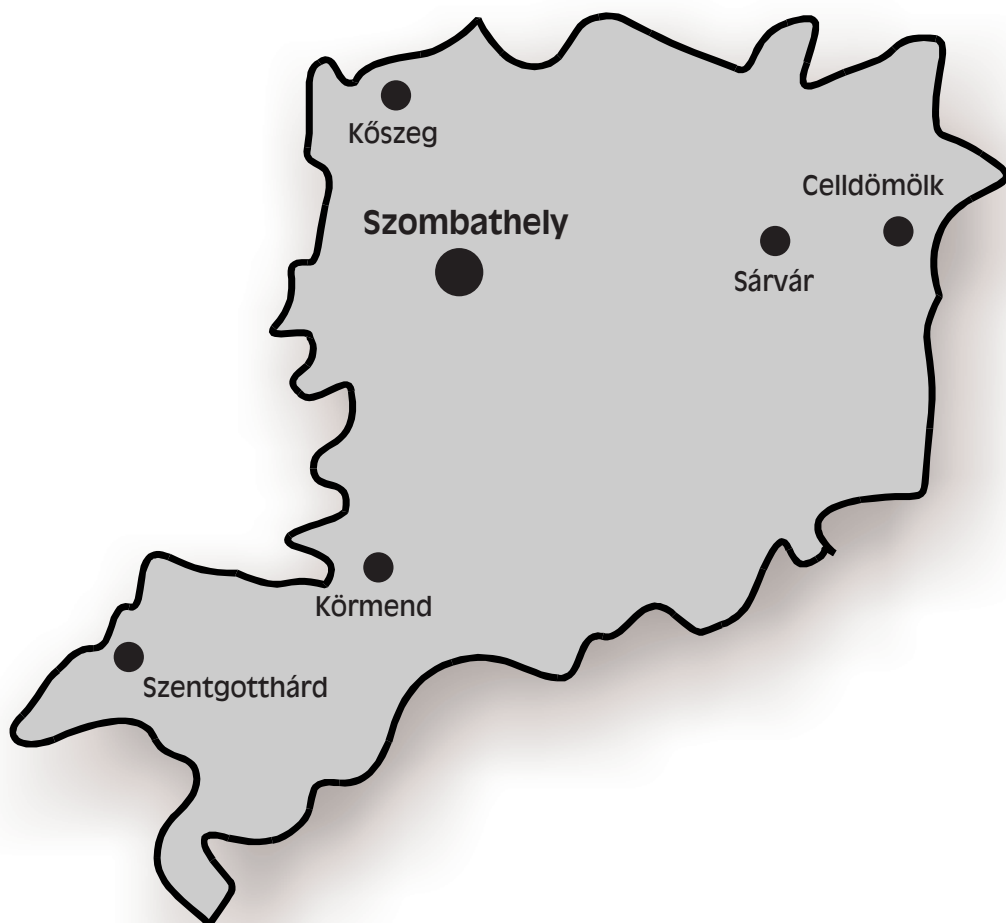
	darab- szám	átlagár (Ft/m <sup>2</sup> )
családi ház	39	25 000
többlakásos társasház	267	40 000
panel	33	37 000
összesen	339	32 000



Az ingatlan helye	A Z I N G A T L A N T Í P U S A						Lakások összesen	
	családi ház		többlakásos társasház		panel		átlagár (E Ft/m <sup>2</sup> )	darab-szám
	átlagár (E Ft/m <sup>2</sup> )	darab-szám	átlagár (E Ft/m <sup>2</sup> )	darab-szám	átlagár (E Ft/m <sup>2</sup> )	darab-szám		
<b>SZEKSZÁRD</b>								
ALISCA U.	-	-	32	11	37	6	34	17
ALKOTMÁNY U.	-	-	51	7	-	-	51	7
ALPÁRI GY. U.	-	-	17	3	-	-	17	3
ARANY J. U.	-	-	37	6	-	-	37	6
BARÁT J. U.	-	-	57	17	-	-	57	17
BARÁTSÁG U.	-	-	32	5	-	-	32	5
BÉRI B. Á. U.	-	-	33	18	34	5	33	23
CSOKONAI U.	-	-	34	3	-	-	34	3
DR. NAGY ISTVÁN U.	-	-	61	6	-	-	61	6
GRÓF P. U.	-	-	31	10	42	3	34	13
HUNYADI U.	-	-	40	4	-	-	40	4
KECSKÉS F. U.	-	-	57	3	-	-	57	3
KÖLCSEY LTP.	-	-	33	11	38	5	35	16
KŐRÖSI CSOMA SÁNDOR U.	-	-	42	7	-	-	42	7
LANDLER J. U.	-	-	26	3	-	-	26	3
MAGYAR S. U.	-	-	54	4	-	-	54	4
MÉSZÁROS L. U.	-	-	31	6	-	-	31	6
MIKES K. U.	-	-	36	6	49	3	41	9
POLLACK LTP.	-	-	23	4	-	-	23	4
SZÉCHENYI U.	-	-	47	5	-	-	47	5
SZÉKELY BERTALAN U.	-	-	32	4	-	-	32	4
TARTSAY LTP.	-	-	35	8	-	-	35	8
WESSELÉNYI U.	-	-	32	4	-	-	32	4
WOSSINSZKY LTP.	-	-	35	6	-	-	35	6
ZÖLDKERT U.	-	-	42	3	-	-	42	3
<b>Szekszárd összesen</b>	-	-	<b>39</b>	<b>164</b>	<b>39</b>	<b>22</b>	<b>39</b>	<b>186</b>
<b>BÁTASZÉK</b>								
BUDAI U.	4	4	-	-	-	-	4	4
<b>Bátaszék összesen</b>	<b>4</b>	<b>4</b>	<b>-</b>	<b>-</b>	<b>-</b>	<b>-</b>	<b>4</b>	<b>4</b>
<b>BONYHÁD</b>								
BACSO B. U.	41	5	47	4	-	-	44	9
BEZERÉDJ U.	-	-	36	5	-	-	36	5
FÁY LTP.	47	4	33	9	-	-	37	13
GYÁR U.	-	-	48	5	-	-	48	5
PERCZEL KERT	-	-	54	4	-	-	54	4
SZABADSÁG TÉR	-	-	81	5	-	-	81	5
<b>Bonyhád összesen</b>	<b>44</b>	<b>9</b>	<b>48</b>	<b>32</b>	<b>-</b>	<b>-</b>	<b>47</b>	<b>41</b>
<b>DOMBÓVÁR</b>								
ADY E. U.	20	4	33	7	-	-	28	11
ALLENDE U.	30	3	27	5	-	-	29	8
ÁRPÁD U.	-	-	37	3	-	-	37	3
BEZERÉDJ U.	39	4	-	-	-	-	39	4
DOMBÓ U.	-	-	40	3	-	-	40	3

Az Ingatlan helye	A Z I N G A T L A N T Í P U S A						Lakások összesen	
	családi ház		többlakásos társasház		panel		átlagár (E Ft/m <sup>2</sup> )	darab- szám
	átlagár (E Ft/m <sup>2</sup> )	darab- szám	átlagár (E Ft/m <sup>2</sup> )	darab- szám	átlagár (E Ft/m <sup>2</sup> )	darab- szám		
HUNYADI TÉR	53	4	55	4	–	–	54	8
KOSSUTH L. U.	5	4	–	–	–	–	5	4
MOLNÁR GY. U.	–	–	34	3	–	–	34	3
NÉPKÖZTÁRSASÁG U.	34	4	33	13	–	–	34	17
VÖRÖSMARTY U.	7	3	–	–	–	–	7	3
<b>Dombóvár összesen</b>	<b>28</b>	<b>26</b>	<b>36</b>	<b>38</b>	<b>–</b>	<b>–</b>	<b>32</b>	<b>64</b>
<b>PAKS</b>								
FENYVES U.	–	–	42	4	39	3	40	7
KISHEGYI U.	–	–	43	4	–	–	43	4
KURCSATOV U.	–	–	–	–	32	5	32	5
SZABÓ E. U.	–	–	37	10	37	3	37	13
SZEDRES U.	–	–	34	5	–	–	34	5
TÁNCSICS U.	–	–	41	5	–	–	41	5
ÚJTEMPLOM U.	–	–	33	5	–	–	33	5
<b>Paks összesen</b>	<b>–</b>	<b>–</b>	<b>38</b>	<b>33</b>	<b>35</b>	<b>11</b>	<b>37</b>	<b>44</b>
<b>Tolna megye</b>								
<b>összesen</b>	<b>25</b>	<b>39</b>	<b>40</b>	<b>267</b>	<b>37</b>	<b>33</b>	<b>32</b>	<b>339</b>

# Vas megye



	darab- szám	átlagár (Ft/m <sup>2</sup> )
családi ház	89	41 000
többlakásos társasház	507	48 000
panel	-	-
összesen	596	47 000

Az ingatlan helye	A Z I N G A T L A N T Í P U S A						Lakások összesen	
	családi ház		többlakásos társasház		panel		átlagár (E Ft/m <sup>2</sup> )	darab- szám
	átlagár (E Ft/m <sup>2</sup> )	darab- szám	átlagár (E Ft/m <sup>2</sup> )	darab- szám	átlagár (E Ft/m <sup>2</sup> )	darab- szám		
<b>SZOMBATHELY</b>								
11-ES HUSZÁR U.	–	–	60	10	–	–	60	10
BAKÓ J. U.	–	–	53	4	–	–	53	4
BARÁTSÁG U.	45	4	44	10	–	–	44	14
BARTÓK KÖRÚT	–	–	49	6	–	–	49	6
BEM JÓZSEF. U.	51	5	46	30	–	–	47	35
BENEDEK E. U.	–	–	50	8	–	–	50	8
BOLYAI U.	–	–	46	5	–	–	46	5
DEÁK F. U.	–	–	45	3	–	–	45	3
FALUDI F. U.	–	–	49	4	–	–	49	4
FELSŐÓR U.	–	–	52	4	–	–	52	4
FŐ TÉR	56	4	61	9	–	–	60	13
GAZDAG E. U.	–	–	55	7	–	–	55	7
HADNAGY U.	–	–	48	4	–	–	48	4
HAJNAL U.	–	–	48	3	–	–	48	3
HOSSZÚ U.	67	3	–	–	–	–	67	3
KÁROLY R. U.	–	–	51	13	–	–	51	13
KASSÁK L. U.	58	3	54	10	–	–	55	13
KIRÁLY U.	45	3	55	11	–	–	53	14
KISFALUDY U.	–	–	56	4	–	–	56	4
KISKAR U.	–	–	58	4	–	–	58	4
KODÁLY Z. U.	51	4	49	15	–	–	50	19
KUNCZ A. U.	–	–	25	3	–	–	25	3
MÁJUS 1. U.	79	6	–	–	–	–	79	6
MALOM U.	–	–	58	9	–	–	58	9
MÁRCIUS 15. TÉR	–	–	54	3	–	–	54	3
MÁRTÍROK TERE	–	–	60	3	–	–	60	3
MIKES K. U.	–	–	49	11	–	–	49	11
NAGY L. U.	–	–	44	11	–	–	44	11
PÁZMÁNY KÖRÚT	–	–	51	23	–	–	51	23
PERINTPARTI SÉTÁNY	–	–	44	7	–	–	44	7
PETŐFI S. U.	–	–	47	6	–	–	47	6
ROHONCI U.	–	–	46	31	–	–	46	31
RUMI U.	58	5	–	–	–	–	58	5
STROMFELD U.	–	–	61	7	–	–	61	7
SZELESTEY U.	37	3	41	3	–	–	39	6
SZÉLL K. U.	–	–	53	10	–	–	53	10
SZENT MÁRTON U.	45	6	50	10	–	–	48	16
SZIGLIGETI U.	45	5	–	–	–	–	45	5
SZILY J. U.	–	–	32	4	–	–	32	4
SZÓFIA U.	77	3	95	5	–	–	88	8
SZŐLŐSI SÉTÁNY	58	3	–	–	–	–	58	3
SZÖVŐ U.	38	3	–	–	–	–	38	3
SZT. FLÓRIÁN KÖRÚT	–	–	54	10	–	–	54	10

Az Ingatlan helye	A Z I N G A T L A N T Í P U S A						Lakások összesen	
	családi ház		többlakásos társasház		panel		átlagár (E Ft/m <sup>2</sup> )	darab-szám
	átlagár (E Ft/m <sup>2</sup> )	darab-szám	átlagár (E Ft/m <sup>2</sup> )	darab-szám	átlagár (E Ft/m <sup>2</sup> )	darab-szám		
SZT. GELLÉRT U.	-	-	37	4	-	-	37	4
SZÚRCSAPÓ U.	-	-	44	21	-	-	44	21
THÖKÖLY U.	-	-	46	7	-	-	46	7
VÁCI M. U.	41	5	48	30	-	-	47	35
VÖRÖSMARTY U.	48	5	-	-	-	-	48	5
WESSELÉNYI U.	-	-	49	7	-	-	49	7
ZANATI U.	47	3	-	-	-	-	47	3
<b>Szombathely összesen</b>	<b>53</b>	<b>73</b>	<b>50</b>	<b>389</b>	<b>-</b>	<b>-</b>	<b>50</b>	<b>462</b>
<b>CELLDÖMÖLK</b>								
GÁBOR Á. U.	-	-	42	4	-	-	42	4
SÁGI U.	21	5	37	6	-	-	30	11
<b>Celldömölk összesen</b>	<b>21</b>	<b>5</b>	<b>39</b>	<b>10</b>	<b>-</b>	<b>-</b>	<b>33</b>	<b>15</b>
<b>KÖRMEND</b>								
BARTÓK LTP.	-	-	33	5	-	-	33	5
BÁSTYA U.	-	-	53	3	-	-	53	3
DÓZSA U.	-	-	64	5	-	-	64	5
RÁKÓCZI F. U.	42	5	51	23	-	-	49	28
<b>Körmend összesen</b>	<b>42</b>	<b>5</b>	<b>50</b>	<b>36</b>	<b>-</b>	<b>-</b>	<b>49</b>	<b>41</b>
<b>KÖSZEG</b>								
RÁKÓCZI F. U.	53	3	43	4	-	-	47	7
ROHONCI U.	-	-	38	4	-	-	38	4
ÚRHAJÓSOK U.	-	-	47	5	-	-	47	5
VELEMI U.	-	-	53	5	-	-	53	5
<b>Köszeg összesen</b>	<b>53</b>	<b>3</b>	<b>46</b>	<b>18</b>	<b>-</b>	<b>-</b>	<b>47</b>	<b>21</b>
<b>SÁRVÁR</b>								
ALKOTMÁNY U.	-	-	39	14	-	-	39	14
BATTHYÁNY U.	-	-	90	3	-	-	90	3
DEÁK F. U.	-	-	45	3	-	-	45	3
LAKTANYA U.	-	-	62	6	-	-	62	6
PETŐFI S. U.	-	-	41	4	-	-	41	4
SZATMÁR U.	37	3	33	3	-	-	35	6
<b>Sárvár összesen</b>	<b>37</b>	<b>3</b>	<b>48</b>	<b>33</b>	<b>-</b>	<b>-</b>	<b>47</b>	<b>36</b>
<b>SZENTGOTTHÁRD</b>								
ÁRPÁD U.	-	-	55	4	-	-	55	4
DEÁK F. U.	-	-	56	9	-	-	56	9
KOSSUTH L. U.	-	-	51	3	-	-	51	3
MÁRTÍROK U.	-	-	48	5	-	-	48	5
<b>Szentgotthárd összesen</b>	<b>-</b>	<b>-</b>	<b>53</b>	<b>21</b>	<b>-</b>	<b>-</b>	<b>53</b>	<b>21</b>
<b>Vas megye</b>								
<b>összesen</b>	<b>41</b>	<b>89</b>	<b>48</b>	<b>507</b>	<b>-</b>	<b>-</b>	<b>47</b>	<b>596</b>

# Veszprém megye



	darab- szám	átlagár (Ft/m <sup>2</sup> )
családi ház	53	36 000
többlakásos társasház	595	46 000
panel	782	36 000
összesen	1430	39 000

Az ingatlan helye	A Z I N G A T L A N T Í P U S A						Lakások összesen	
	családi ház		többlakásos társasház		panel		átlagár (E Ft/m <sup>2</sup> )	darab- szám
	átlagár (E Ft/m <sup>2</sup> )	darab- szám	átlagár (E Ft/m <sup>2</sup> )	darab- szám	átlagár (E Ft/m <sup>2</sup> )	darab- szám		
<b>VESZPRÉM</b>								
ADY E. U.	-	-	47	11	-	-	47	11
ALKOTMÁNY U.	-	-	52	3	-	-	52	3
ÁRPÁD U.	39	3	-	-	-	-	39	3
BATTHYÁNY U.	-	-	52	6	48	8	50	14
BOGLÁRKA U.	-	-	74	3	-	-	74	3
CHOLNOKY U.	-	-	-	-	51	24	51	24
CSERERDŐ U.	-	-	29	12	-	-	29	12
CSERHÁT LTP.	-	-	70	11	-	-	70	11
CSERHÁT U.	-	-	67	3	-	-	67	3
CSERMÁK A. U.	-	-	56	7	-	-	56	7
CSIKÁSZ I. U.	-	-	57	6	-	-	57	6
DAMJANICH U.	-	-	-	-	48	25	48	25
DIÓSSY U.	-	-	-	-	46	11	46	11
EGRY J. U.	-	-	67	20	-	-	67	20
EGYETEM U.	-	-	66	13	-	-	66	13
ENDRÓDI U.	-	-	55	23	-	-	55	23
GÁBOR Á. U.	-	-	-	-	48	24	48	24
HAJNAL U.	48	4	-	-	-	-	48	4
HALLE U.	-	-	-	-	47	36	47	36
HASZKOVÓ U.	-	-	68	3	44	44	45	44
HÁZGYÁRI U.	-	-	44	9	39	11	41	20
JUTASI U.	-	-	47	16	45	50	46	66
KALMÁR TÉR	-	-	68	8	76	3	70	11
KISKŐRÖSI U.	74	3	-	-	-	-	74	3
KLAPKA U.	-	-	-	-	48	8	48	8
KOSSUTH L. U.	-	-	60	13	43	3	57	16
KŐHÍD U.	-	-	57	3	-	-	57	3
LÓCZY U.	-	-	-	-	57	38	57	38
MADÁCH U.	94	4	-	-	-	-	94	4
MÁRCIUS 15. U.	-	-	-	-	48	51	48	51
MUNKÁCSY U.	-	-	-	-	45	15	45	15
MUSKÁTLI U.	-	-	68	4	-	-	68	4
NAGY L. U.	-	-	-	-	55	12	55	12
ÖRDÖGÁROK U.	-	-	62	4	-	-	62	4
PAÁL U.	-	-	60	3	-	-	60	3
RÓZSA U.	-	-	65	4	-	-	65	4
SIMON I. U.	-	-	-	-	54	20	54	20
SÓLYI U.	-	-	-	-	58	4	58	4
STADION U.	-	-	61	33	-	-	61	33
STROMFELD U.	-	-	-	-	44	53	44	53
SZIKRA U.	58	3	-	-	-	-	58	3
TISZAFA U.	-	-	81	3	-	-	81	3
TÖRÖK I. U.	-	-	66	27	66	61	66	88

Az Ingatlan helye	A Z I N G A T L A N T Í P U S A						Lakások összesen	
	családi ház		többlakásos társasház		panel		átlagár (E Ft/m <sup>2</sup> )	darab-szám
	átlagár (E Ft/m <sup>2</sup> )	darab-szám	átlagár (E Ft/m <sup>2</sup> )	darab-szám	átlagár (E Ft/m <sup>2</sup> )	darab-szám		
TULIPÁN U.	68	3	-	-	-	-	68	3
VESZPRÉMVÖLGYI U.	55	3	-	-	-	-	55	3
VILONYAI U.	-	-	-	-	64	10	64	10
VÖRÖSMARTY TÉR	-	-	59	5	-	-	59	5
WARTHA U.	-	-	71	3	-	-	71	3
ZRÍNYI U.	-	-	68	6	-	-	68	6
<b>Veszprém összesen</b>	<b>63</b>	<b>23</b>	<b>59</b>	<b>262</b>	<b>49</b>	<b>511</b>	<b>52</b>	<b>796</b>

**AJKA**

ALKOTMÁNY U.	-	-	-	-	34	10	34	10
BÉKE U.	-	-	34	3	32	14	32	17
CSINGERI U.	-	-	-	-	33	3	33	3
EÖTVÖS U.	-	-	29	4	-	-	29	4
FEKETEGYÉMÁNT U.	-	-	24	3	-	-	24	3
FŐ U.	-	-	33	4	31	12	31	16
IFJÚSÁG U.	-	-	32	8	32	4	32	12
KOHÁSZ U.	-	-	-	-	32	8	32	8
KÓRHÁZ U.	-	-	-	-	20	3	20	3
KOSSUTH L. U.	-	-	34	3	33	29	33	32
KOSZTOLÁNYI U.	-	-	26	3	-	-	26	3
KÖZTÁRSASÁG U.	22	3	-	-	-	-	22	3
MÓRA F. U.	-	-	29	8	-	-	29	8
MÓRICZ ZS. U.	-	-	34	7	-	-	34	7
PETŐFI U.	-	-	35	3	34	3	34	6
SEMMELWEIS U.	-	-	31	3	-	-	31	3
SZABADSÁG TÉR	-	-	-	-	32	3	32	3
TÚZOLTÓ U.	-	-	-	-	33	15	33	15
ÚJÉLET U.	-	-	30	4	-	-	30	4
VERSENY U.	-	-	-	-	31	7	31	7
<b>Ajka összesen</b>	<b>22</b>	<b>3</b>	<b>31</b>	<b>53</b>	<b>32</b>	<b>111</b>	<b>32</b>	<b>167</b>

**BALATONALMÁDI**

SZABOLCS U.	-	-	63	4	-	-	63	4
<b>Balatonalmádi összesen</b>	<b>-</b>	<b>-</b>	<b>63</b>	<b>4</b>	<b>-</b>	<b>-</b>	<b>63</b>	<b>4</b>

**PÁPA**

BÁSTYA U.	-	-	40	3	47	3	43	6
BEZERÉDI U.	35	3	-	-	-	-	35	3
CSUTORÁS U.	37	3	-	-	-	-	37	3
FÁY LTP.	-	-	38	5	-	-	38	5
FŐ U.	-	-	32	3	-	-	32	3
HUSZÁR LTP.	-	-	38	27	37	11	38	38
IGAL U.	-	-	34	11	32	5	33	16
JÓKAI U.	-	-	27	7	-	-	27	7
KILIÁN LTP.	-	-	38	28	33	13	36	41
KORONA U.	-	-	39	6	42	3	40	9
MOZSÁR U.	-	-	18	3	-	-	18	3



Az ingatlan helye	A Z I N G A T L A N T Í P U S A						Lakások összesen	
	családi ház		többlakásos társasház		panel		átlagár (E Ft/m <sup>2</sup> )	darab-szám
	átlagár (E Ft/m <sup>2</sup> )	darab-szám	átlagár (E Ft/m <sup>2</sup> )	darab-szám	átlagár (E Ft/m <sup>2</sup> )	darab-szám		
NEGYEDIK U.	39	3	-	-	-	-	39	3
ÖTÖDIK U.	33	3	-	-	-	-	33	3
TÖRÖK B. U.	-	-	17	3	-	-	17	3
VAJDA P. LTP.	-	-	35	29	-	-	35	29
<b>Pápa összesen</b>	<b>36</b>	<b>12</b>	<b>35</b>	<b>125</b>	<b>36</b>	<b>40</b>	<b>36</b>	<b>177</b>
<b>SÜMEG</b>								
PETŐFI U.	-	-	26	3	-	-	26	3
<b>Sümeg összesen</b>	<b>-</b>	<b>-</b>	<b>26</b>	<b>3</b>	<b>-</b>	<b>-</b>	<b>26</b>	<b>3</b>
<b>TAPOLCA</b>								
ADY E. U.	-	-	-	-	41	3	41	3
ALKOTMÁNY U.	-	-	-	-	35	6	35	6
DEÁK F. U.	-	-	41	3	-	-	41	3
EGRY U.	-	-	-	-	35	4	35	4
JUHÁSZ GY. U.	-	-	-	-	34	7	34	7
KAZINCZY TÉR	-	-	29	6	31	18	30	24
LESENCE U.	-	-	-	-	24	4	24	4
NAGYKÖZ U.	-	-	-	-	36	5	36	5
SÜMEGI U.	-	-	37	4	33	4	35	8
VISZLÓ U.	-	-	28	3	-	-	28	3
<b>Tapolca összesen</b>	<b>-</b>	<b>-</b>	<b>33</b>	<b>16</b>	<b>32</b>	<b>51</b>	<b>32</b>	<b>67</b>
<b>VÁRPALOTA</b>								
BAKONY U.	-	-	20	5	-	-	20	5
BÁTORKŐ U.	-	-	20	5	-	-	20	5
BERHIDAI U.	18	3	-	-	-	-	18	3
CSERNYEI U.	20	6	-	-	-	-	20	6
ERDŐDY U.	-	-	25	16	22	9	24	25
FEHÉRVÁRI U.	-	-	24	4	-	-	24	4
FELSŐINKÁM U.	-	-	24	4	-	-	24	4
HONVÉD U.	-	-	28	3	-	-	28	3
JÓKAI U.	-	-	25	7	24	3	25	10
KASTÉLYDOMB U.	-	-	21	4	-	-	21	4
KÉSZENLÉTI LTP.	-	-	22	6	20	6	21	12
KOROMPAY U.	-	-	-	-	21	3	21	3
KÖRMÖCBÁNYA U.	-	-	26	15	23	12	24	27
LILIAM U.	-	-	21	3	-	-	21	3
LISZT U.	-	-	-	-	21	4	21	4
MANDULÁS LTP.	-	-	23	3	-	-	23	3
MÁTYÁS KIRÁLY U.	-	-	24	13	-	-	24	13
RÁKÓCZI U.	-	-	24	15	31	10	27	25
SZABOLCSKA U.	25	3	24	15	25	15	25	33
SZENT I. U.	-	-	-	-	21	3	21	3
TÁBORMEZŐ U.	-	-	23	4	-	-	23	4
VIOLA U.	26	3	-	-	-	-	26	3
<b>Várpalota összesen</b>	<b>22</b>	<b>15</b>	<b>24</b>	<b>122</b>	<b>24</b>	<b>65</b>	<b>24</b>	<b>202</b>

Az Ingatlan helye	A Z I N G A T L A N T Í P U S A						Lakások összesen	
	családi ház		többlakásos társasház		panel		átlagár (E Ft/m <sup>2</sup> )	darab- szám
	átlagár (E Ft/m <sup>2</sup> )	darab- szám	átlagár (E Ft/m <sup>2</sup> )	darab- szám	átlagár (E Ft/m <sup>2</sup> )	darab- szám		
<b>ZIRC</b>								
FÁY A. U.	-	-	50	5	45	4	48	9
KÖZTÁRSASÁG U.	-	-	35	5	-	-	35	5
Zirc összesen	-	-	42	10	45	4	43	14
<b>Veszprém megye</b>								
<b>összesen</b>	<b>36</b>	<b>53</b>	<b>46</b>	<b>595</b>	<b>36</b>	<b>782</b>	<b>39</b>	<b>1430</b>

# Zala megye



	darab- szám	átlagár (Ft/m <sup>2</sup> )
családi ház	75	49 000
többlakásos társasház	228	65 000
panel	250	64 000
összesen	553	64 000

Az ingatlan helye	A Z I N G A T L A N T Í P U S A						Lakások összesen	
	családi ház		többlakásos társasház		panel		átlagár (E Ft/m <sup>2</sup> )	darab- szám
	átlagár (E Ft/m <sup>2</sup> )	darab- szám	átlagár (E Ft/m <sup>2</sup> )	darab- szám	átlagár (E Ft/m <sup>2</sup> )	darab- szám		
<b>ZALAEGRSZEG</b>								
ADY E. U.	–	–	58	4	–	–	58	4
ARANY J. U.	–	–	36	3	–	–	36	3
ÁTALSZEGETT U.	–	–	–	–	50	3	50	3
BERZSENYI U.	47	8	48	7	53	6	49	21
CIKLÁMEN U.	–	–	66	8	–	–	66	8
EGRY J. U.	–	–	–	–	43	8	43	8
GÖCSEJI U.	–	–	39	6	37	6	38	12
HEGYALJA U.	47	6	46	8	43	10	45	24
KINIZSI U.	–	–	–	–	51	3	51	3
KOSSUTH L. U.	–	–	60	5	51	3	57	8
KOVÁCS K. TÉR	–	–	–	–	47	3	47	3
KÖZTÁRSASÁG U.	–	–	54	5	49	9	51	14
LANDORHEGYI U.	45	9	47	10	44	25	45	44
MÁRTÍROK U.	57	3	47	4	–	–	51	7
NEMZETŐR U.	–	–	78	4	72	9	74	13
PAIS D. U.	–	–	–	–	47	4	47	4
PLATÁN SOR	46	3	36	5	47	3	41	11
RÁKÓCZI F. U.	52	5	44	3	–	–	49	8
STADION U.	–	–	–	–	46	3	46	3
TÜTTÖSSY U.	–	–	42	5	49	3	45	8
VIZSLAPARKI U.	–	–	–	–	29	3	29	3
<b>Zalaegerszeg összesen</b>	<b>48</b>	<b>34</b>	<b>47</b>	<b>77</b>	<b>47</b>	<b>101</b>	<b>47</b>	<b>212</b>
<b>HÉVÍZ</b>								
HELIKON U.	–	–	153	4	–	–	153	4
NAGY IMRE U.	–	–	121	3	–	–	121	3
RÁKÓCZI F. U.	–	–	144	15	133	4	142	19
SUGÁR U.	–	–	–	–	85	3	85	3
<b>Hévíz összesen</b>	<b>–</b>	<b>–</b>	<b>142</b>	<b>22</b>	<b>112</b>	<b>7</b>	<b>135</b>	<b>29</b>
<b>KESZTHELY</b>								
FODOR U.	57	3	63	3	–	–	60	6
KOSSUTH L. U.	–	–	47	4	–	–	47	4
LOVASSY U.	–	–	55	3	–	–	55	3
RÓZSA U.	–	–	66	3	–	–	66	3
SCHWARZ D. U.	–	–	73	3	–	–	73	3
SZENT MIKLÓS U.	56	4	–	–	62	7	60	11
VASZARY K. U.	64	4	64	4	60	4	63	12
ZALKA M. U.	–	–	–	–	61	4	61	4
<b>Keszthely összesen</b>	<b>59</b>	<b>11</b>	<b>61</b>	<b>20</b>	<b>61</b>	<b>15</b>	<b>60</b>	<b>46</b>
<b>LENTI</b>								
KOSSUTH L. U.	–	–	45	3	–	–	45	3
NÉPHADSEREG U.	–	–	35	6	–	–	35	6
<b>Lenti összesen</b>	<b>–</b>	<b>–</b>	<b>38</b>	<b>9</b>	<b>–</b>	<b>–</b>	<b>38</b>	<b>9</b>

Az Ingatlan helye	A Z I N G A T L A N T Í P U S A						Lakások összesen	
	családi ház		többlakásos társasház		panel		átlagár (E Ft/m <sup>2</sup> )	darab- szám
	átlagár (E Ft/m <sup>2</sup> )	darab- szám	átlagár (E Ft/m <sup>2</sup> )	darab- szám	átlagár (E Ft/m <sup>2</sup> )	darab- szám		
<b>NAGYKANIZSA</b>								
ADY E. U.	40	3	35	6	36	6	36	15
ATTILA U.	-	-	41	3	41	4	41	7
BARTÓK B. U.	-	-	33	9	-	-	33	9
BERZSENYI U.	40	3	42	4	44	13	43	20
CSENGERY U.	-	-	36	5	32	9	34	14
CSOKONAI U.	-	-	32	6	35	5	33	11
ERDÉSZ U.	-	-	50	5	-	-	50	5
GARAY U.	47	3	41	3	-	-	44	6
KAZANLAK KÖRÚT	-	-	42	8	36	11	38	19
KODÁLY U.	32	3	33	3	31	8	32	14
KORVIN U.	-	-	46	3	-	-	46	3
LISZT F. U.	-	-	32	3	39	3	35	6
MUNKÁS U.	50	3	-	-	39	4	43	7
PÉTERFAI U.	-	-	48	5	43	4	46	9
PLATÁN SOR	-	-	40	6	34	7	37	13
RÓZSA U.	-	-	35	6	37	17	36	23
TELEKI U.	35	4	39	7	32	9	35	20
VÁROSKAPU KÖRÚT	38	3	42	6	39	10	40	19
ZÁRDA U.	-	-	-	-	49	3	49	3
ZEMPLÉN GY. U.	34	6	33	9	34	14	34	29
ZRÍNYI U.	-	-	40	3	-	-	40	3
<b>Nagykanizsa összesen</b>	<b>39</b>	<b>28</b>	<b>38</b>	<b>100</b>	<b>37</b>	<b>127</b>	<b>38</b>	<b>255</b>
<b>Zala megye</b>								
<b>összesen</b>	<b>49</b>	<b>75</b>	<b>65</b>	<b>228</b>	<b>64</b>	<b>250</b>	<b>64</b>	<b>553</b>