

Ingyatlan- adattár

**Magyarországi
lakások**

1990-1999

ImmoPress-KSH

Budapest



	darab- szám	átlagár (Ft/m²)
családi ház	361	82 000
többlakásos társasház	22 242	67 000
panel	2 543	55 000
kínálati lakásárak*	12 883	76 600

* A HUNINFOR Informatikai és Szolgáltató Kft. adatai

Az ingatlan helye	A Z I N G A T L A N T Í P U S A						Kínálati lakások	
	családi ház		többlakásos társasház		panel		átlagár (Ft/m ²)	darab-szám
	átlagár (E Ft/m ²)	darab-szám	átlagár (E Ft/m ²)	darab-szám	átlagár (E Ft/m ²)	darab-szám		
I. kerület								
ALADÁR U.	-	-	93	5	-	-	-	-
ALAGÚT U.	-	-	101	5	-	-	85 717	8
ATTILA ÚT	-	-	87	106	-	-	102 850	82
BATTHYÁNY U.	-	-	117	52	-	-	105 642	41
BEM RAKPART	-	-	85	4	-	-	105 488	5
CORVIN TÉR	-	-	67	3	-	-	-	-
CSALOGÁNY U.	-	-	98	21	-	-	103 333	11
CSAP U.	-	-	102	3	-	-	-	-
DÍSZ TÉR	-	-	182	3	-	-	-	-
DONÁTI U.	-	-	114	24	-	-	127 658	9
DÖBRENTAI U.	-	-	90	7	-	-	96 600	3
FAZEKAS U.	-	-	67	8	-	-	-	-
FENYŐ U.	-	-	75	8	-	-	-	-
FESZTY Á. U.	-	-	87	5	-	-	-	-
FÉM U.	-	-	138	3	-	-	-	-
FŐ U.	-	-	90	28	-	-	100 529	37
GELLÉRTHEGY U.	-	-	99	27	-	-	114 163	14
GYŐZŐ U.	-	-	69	6	-	-	-	-
HALÁSZ U.	-	-	67	3	-	-	-	-
HATTYÚ HÁZ	-	-	184	3	-	-	-	-
HATTYÚ U.	-	-	106	44	-	-	94 209	39
HEGYALJA ÚT	-	-	107	12	-	-	105 138	11
HUNFALVY U.	-	-	90	3	-	-	-	-
HUNYADI J. U.	-	-	80	17	-	-	106 845	14
ISKOLA U.	-	-	76	6	-	-	-	-
JÉGVEREM U.	-	-	60	7	-	-	102 038	5
KOSCIUSZKÓ TÁDÉ U.	-	-	102	7	-	-	-	-
KRISZTINA KÖRÚT	-	-	75	27	-	-	104 129	25
KUNY D. U.	-	-	73	7	-	-	-	-
LÁNCCHÍD U.	-	-	99	8	-	-	-	-
LOGODI U.	-	-	111	35	-	-	127 167	20
MÁRIA TÉR	-	-	64	5	-	-	-	-
MÁRVÁNY U.	-	-	65	8	-	-	92 188	10
MÁTRAY U.	-	-	81	7	-	-	103 875	8
MÉSZÁROS U.	-	-	78	17	-	-	91 150	11
MIHÁLY U.	-	-	113	7	-	-	-	-
MIKÓ U.	-	-	94	3	-	-	-	-
NAPHEGY TÉR	-	-	76	3	-	-	-	-
NAPHEGY U.	-	-	102	26	-	-	133 263	13
OROM U.	-	-	157	4	-	-	-	-
OSTROM U.	-	-	83	14	-	-	84 122	7
PALA U.	-	-	118	5	-	-	-	-
PAULER U.	-	-	74	13	-	-	-	-

Az Ingatlan helye	A Z I N G A T L A N T Í P U S A						Kínálati lakásárak	
	családi ház		többlakásos társasház		panel		átlagár (Ft/m ²)	darab-szám
	átlagár (E Ft/m ²)	darab-szám	átlagár (E Ft/m ²)	darab-szám	átlagár (E Ft/m ²)	darab-szám		
PIROSKA U.	-	-	99	4	-	-	-	-
PONTY U.	-	-	117	3	-	-	-	-
RÓKA U.	-	-	69	5	-	-	-	-
SZABÓ ILONKA U.	-	-	125	14	-	-	-	-
SZALAG U.	-	-	126	5	-	-	-	-
SZÁMADÓ U.	-	-	154	3	-	-	-	-
SZÉNA TÉR	-	-	81	8	-	-	-	-
SZILÁGYI DEZSŐ TÉR	-	-	108	9	-	-	129 250	4
SZIRTES ÚT	-	-	114	6	-	-	-	-
TÁBOR U.	-	-	79	5	-	-	-	-
TIGRIS U.	-	-	82	6	-	-	-	-
TOLDY FERENC U.	-	-	123	19	-	-	108 967	4
ÚRI U.	-	-	72	4	-	-	-	-
VÁRALJA U.	-	-	81	4	-	-	112 550	5
VÁRFOK U.	-	-	100	12	-	-	113 092	17
VÉRMEZŐ ÚT	-	-	76	6	-	-	86 283	22
ZSOLT U.	-	-	81	4	-	-	127 567	4
I. ker. összesen	-	-	96	726	-	-	106 301	429

II. kerület

ADY E. U.	-	-	108	19	-	-	129 750	5
ALSÓ ZÖLDMÁLI ÚT	-	-	112	9	-	-	140 950	3
ALSÓ TÖRÖKVÉSZ ÚT	-	-	147	10	-	-	-	-
ALSÓVÖLGY U.	-	-	145	4	-	-	-	-
ALVINCI ÚT	-	-	117	13	-	-	137 833	4
APOSTOL U.	-	-	87	15	-	-	-	-
ÁRPÁD FEJEDELEM ÚTJA	-	-	112	36	-	-	89 767	6
ÁRVÁCSKA U.	-	-	92	3	-	-	-	-
BABA U.	-	-	141	6	-	-	-	-
BAJVÍVÓ U.	-	-	82	4	-	-	104 600	4
BAKA U.	-	-	59	5	-	-	-	-
BALOGVÁR U.	-	-	167	3	-	-	-	-
BATTAI U.	-	-	129	4	-	-	-	-
BEM J. U.	-	-	83	10	-	-	103 933	6
BEM JÓZSEF RAKPART	-	-	104	12	-	-	135 650	6
BERKENYE U.	-	-	108	5	-	-	121 850	3
BÉCSI ÚT	-	-	153	23	-	-	-	-
BIMBÓ ÚT	-	-	122	54	-	-	121 588	29
BOGÁR U.	-	-	102	8	-	-	-	-
BOGNÁR U.	-	-	86	3	-	-	-	-
BORBOLYA U.	-	-	104	3	-	-	-	-
BORÓKA U.	-	-	160	6	-	-	-	-
BÖLÖNI GY. U.	-	-	129	7	-	-	-	-
BRANYISZKÓ U.	-	-	142	4	-	-	-	-
BUDAI LÁSZLÓ U.	-	-	88	22	-	-	110 900	5

Az ingatlan helye	A Z I N G A T L A N T Í P U S A						Kínálati lakásárak	
	családi ház		többlakásos társasház		panel		átlagár (Ft/m ²)	darab-szám
	átlagár (E Ft/m ²)	darab-szám	átlagár (E Ft/m ²)	darab-szám	átlagár (E Ft/m ²)	darab-szám		
BUDAKESZI ÚT	–	–	110	22	–	–	130 125	18
BUDENZ U.	–	–	176	5	–	–	–	–
CIMBALOM U.	–	–	142	3	–	–	–	–
CSALÁN U.	–	–	147	17	–	–	–	–
CSALIT U.	–	–	135	4	–	–	–	–
CSALOGÁNY U.	–	–	85	32	–	–	94 509	23
CSAPLÁROS U.	–	–	78	4	–	–	–	–
CSATÁRKA U.	–	–	116	5	–	–	–	–
CSATLÓS U.	89	3	–	–	–	–	–	–
CSEJTEI U.	–	–	194	24	–	–	–	–
CSEPPKŐ U.	–	–	138	7	–	–	–	–
DUTKA Á. U.	236	3	–	–	–	–	–	–
ENDRŐDI S. U.	–	–	170	11	–	–	–	–
ERŐD U.	–	–	76	12	–	–	–	–
ERVIN U.	–	–	110	4	–	–	–	–
ESZTER U.	–	–	114	3	–	–	–	–
EZREDES U.	–	–	87	10	–	–	–	–
ÉRMELLÉKI U.	–	–	121	3	–	–	133 375	3
FAZEKAS U.	–	–	86	14	–	–	95 575	4
FELSŐ ZÖLDMÁLI ÚT	142	3	140	24	–	–	125 067	7
FELVINCI U.	–	–	142	4	–	–	–	–
FÉNY U.	–	–	77	10	–	–	101 446	15
FÉNYES E. U.	–	–	64	3	–	–	–	–
FILLÉR U.	–	–	108	52	–	–	108 142	28
FORINT U.	–	–	80	10	–	–	119 400	4
FŐ U.	–	–	87	35	–	–	99 917	26
FRANKEL LEÓ ÚT	–	–	83	70	–	–	94 959	75
FURULYA U.	–	–	147	4	–	–	–	–
GANZ U.	–	–	95	7	–	–	–	–
GARAS U.	–	–	72	12	–	–	90 678	8
GÁBOR Á. U.	–	–	164	29	–	–	110 633	3
GÁRDONYI G. ÚT	–	–	162	3	–	–	–	–
GUYON R. KÖZ	–	–	114	10	–	–	145 100	3
GUYON R. U.	–	–	167	3	–	–	–	–
GÜL BABA U.	119	3	–	–	–	–	–	–
GYORSKOCSI U.	–	–	75	3	–	–	104 550	3
HANKÓCZY J. U.	–	–	153	11	–	–	–	–
HARCSA U.	–	–	85	8	–	–	106 817	9
HARMATCSEPP U.	102	3	–	–	–	–	–	–
HÁZMÁN U.	–	–	101	7	–	–	–	–
HERMANN OTTÓ ÚT	–	–	115	11	–	–	–	–
HIDÁSZ U.	–	–	117	3	–	–	–	–
HIDEGKÚTI ÚT	122	5	93	3	–	–	–	–
HONFOGLALÁS U.	–	–	163	3	–	–	143 317	6

Az Ingatlan helye	A Z I N G A T L A N T Í P U S A						Kínálati lakásárak	
	családi ház		többlakásos társasház		panel		átlagár (Ft/m ²)	darab-szám
	átlagár (E Ft/m ²)	darab-szám	átlagár (E Ft/m ²)	darab-szám	átlagár (E Ft/m ²)	darab-szám		
HORVÁT U.	-	-	103	21	-	-	115 325	19
HÚVÖSVÖLGYI ÚT	-	-	109	41	-	-	99 525	13
JÓZSEFHEGYI U.	-	-	137	4	-	-	-	-
JURÁNYI U.	-	-	81	8	-	-	91 511	10
JÚLIA U.	-	-	100	3	-	-	-	-
KACSA U.	-	-	83	6	-	-	100 889	11
KAPÁS U.	-	-	113	29	-	-	107 308	16
KAPY U.	-	-	138	10	-	-	-	-
KAVICS U.	-	-	120	10	-	-	-	-
KÁPLÁR U.	-	-	88	13	-	-	110 546	15
KELEMEN L. U.	-	-	99	11	-	-	-	-
KELETI KÁROLY U.	-	-	83	52	-	-	112 134	40
KISRÓKUS U.	-	-	78	15	-	-	91 633	4
KOMJÁDI B. U.	-	-	56	5	-	-	-	-
KŐHEGYI U.	-	-	77	4	-	-	-	-
KRECSÁNYI U.	-	-	140	3	-	-	-	-
KUPECZKY U.	-	-	90	5	-	-	-	-
KURUCLESI ÚT	-	-	153	13	-	-	141 367	6
LABANC U.	-	-	180	21	-	-	89 050	3
LAJOS U.	-	-	74	8	-	-	81 475	15
LEPKE U.	-	-	174	3	-	-	-	-
LÉVAY U.	-	-	155	17	-	-	-	-
LIPTHAY U.	-	-	77	7	-	-	97 300	5
LOTZ K. U.	-	-	124	10	-	-	-	-
LÖVŐHÁZ U.	-	-	80	32	-	-	101 958	38
LUBLÓI U.	-	-	71	3	-	-	135 075	7
LUPÉNY U.	-	-	131	3	-	-	-	-
MARGIT KÖRÚT	-	-	72	121	-	-	89 225	148
MECSET U.	-	-	65	4	-	-	94 729	9
MEDVE U.	-	-	99	9	-	-	115 539	12
MOSZKVA TÉR	-	-	73	8	-	-	92 388	25
NAGYBÁNYAI ÚT	-	-	166	7	-	-	-	-
NAPVIRÁG U.	-	-	233	6	-	-	-	-
NYÚL U.	-	-	98	13	-	-	125 963	9
ORLÓ U.	-	-	129	5	-	-	-	-
ORSÓ U.	-	-	132	5	-	-	-	-
ÖRDÖGÁROK U.	134	3	-	-	-	-	124 884	5
ŐZGIDA U.	-	-	156	7	-	-	-	-
PALÁNTA U.	-	-	154	8	-	-	-	-
PASARÉTI ÚT	-	-	125	60	-	-	131 067	9
PATAKHEGYI U.	-	-	89	4	-	-	92 275	3
PÁZSIT U.	-	-	205	5	-	-	-	-
PENGŐ U.	-	-	104	5	-	-	109 075	6
PETREZSELYEM U.	-	-	131	3	-	-	-	-

Az ingatlan helye	A Z I N G A T L A N T Í P U S A						Kínálati lakásárak	
	családi ház		többlakásos társasház		panel		átlagár (Ft/m ²)	darab-szám
	átlagár (E Ft/m ²)	darab-szám	átlagár (E Ft/m ²)	darab-szám	átlagár (E Ft/m ²)	darab-szám		
PUSZTASZERI ÚT	127	6	145	27	-	-	131 967	10
RADNA U.	-	-	112	3	-	-	-	-
RETEK U.	-	-	82	28	-	-	72 367	8
RIADÓ U.	-	-	91	4	-	-	-	-
RÓKUSHEGYI LÉPCSŐ	-	-	108	5	-	-	133 150	6
RÓMER FLÓRIS U.	-	-	94	13	-	-	107 425	6
SODRÁS U.	-	-	95	5	-	-	-	-
SÖVÉNY U.	-	-	79	4	-	-	-	-
SZALAMANDRA U.	-	-	205	3	-	-	-	-
SZÁSZ K. U.	-	-	60	20	-	-	77 084	32
SZEMLŐHEGY U.	-	-	108	9	-	-	115 800	3
SZERB ANTAL U.	-	-	229	6	-	-	-	-
SZERÉNA ÚT	-	-	159	14	-	-	-	-
SZÉHER ÚT	-	-	211	33	-	-	-	-
SZÉPVÖLGYI ÚT	-	-	108	10	-	-	110 722	7
SZIKLA U.	-	-	177	7	-	-	-	-
SZILÁGYI E. FASOR	-	-	93	44	-	-	105 233	46
SZPÁHI U.	-	-	137	3	-	-	-	-
TAPOLCSÁNYI U.	-	-	107	4	-	-	-	-
TÁROGATÓ LEJTŐ	-	-	207	8	-	-	-	-
TÁROGATÓ ÚT	-	-	133	23	-	-	135 856	8
TIZEDES U.	-	-	79	4	-	-	-	-
TOROCKÓ U.	-	-	120	8	-	-	-	-
TÖLGYFA U.	-	-	74	12	-	-	73 350	27
TÖRÖK U.	-	-	72	27	-	-	91 233	42
TÖRÖKVÉSZ LEJTŐ	-	-	105	4	-	-	-	-
TÖRÖKVÉSZ ÚT	-	-	128	48	-	-	133 729	21
TÖVIS U.	-	-	116	17	-	-	-	-
TROMBITÁS U.	-	-	103	23	-	-	-	-
TULIPÁN U.	-	-	145	8	-	-	-	-
UTAS U.	-	-	154	4	-	-	-	-
ÜRÖMI ÚT	-	-	106	16	-	-	118 121	21
VADRÓZSA U.	-	-	146	3	-	-	-	-
VARSÁNYI I. U.	-	-	81	22	-	-	100 625	17
VERECKE LÉPCSŐ	-	-	268	4	-	-	-	-
VERONIKA U.	-	-	118	4	-	-	-	-
VERSEK SOR	-	-	88	4	-	-	-	-
VÉRHALOM TÉR	-	-	149	3	-	-	-	-
VÉRHALOM U.	-	-	151	18	-	-	-	-
VITÉZ U.	-	-	105	15	-	-	-	-
VOLKMANN U.	-	-	65	3	-	-	-	-
VÖLGY U.	-	-	136	7	-	-	-	-
VÖRÖSTORONY LEJTŐ	-	-	167	4	-	-	-	-
VÖRÖSTORONY U.	-	-	139	10	-	-	-	-

Az Ingatlan helye	A Z I N G A T L A N T Í P U S A						Kínálati lakásárak	
	családi ház		többlakásos társasház		panel		átlagár (Ft/m ²)	darab-szám
	átlagár (E Ft/m ²)	darab-szám	átlagár (E Ft/m ²)	darab-szám	átlagár (E Ft/m ²)	darab-szám		
ZIVATAR U.	-	-	88	4	-	-	-	-
ZÖLDKŐ U.	-	-	215	4	-	-	-	-
ZÖLDLOMB U.	-	-	118	43	-	-	134 072	28
ZÖLDMÁLI LEJTŐ	-	-	137	5	-	-	-	-
ZSIGMOND TÉR	-	-	82	6	-	-	99 050	14
ZSINDELY U.	-	-	102	3	-	-	-	-
ZSÍROSHEGYI ÚT	126	3	-	-	-	-	88 900	4
ZUHATAG SOR	-	-	73	6	-	-	-	-
II. ker. összesen	132	32	113	2032	-	-	110 293	1034

III. kerület

AKÁC KÖZ	-	-	69	3	-	-	-	-
AMFITEÁTRUM U.	-	-	82	53	81	23	-	-
APÁT U.	-	-	78	12	-	-	-	-
ATTILA U.	131	4	-	-	-	-	-	-
ÁGOSTON U.	-	-	59	33	65	15	59 459	25
ÁNYOS U.	-	-	91	8	-	-	-	-
ÁRPÁD FEJEDELEM ÚTJA	-	-	100	18	-	-	110 308	10
ÁRPÁD U.	42	3	-	-	-	-	97 750	3
BÁLINT GY. U.	-	-	49	17	48	12	-	-
BEBÓ K. U.	-	-	58	22	61	3	-	-
BEREND U.	-	-	64	12	-	-	77 000	6
BESZTERCE U.	-	-	78	9	-	-	113 333	3
BÉCSI ÚT	-	-	75	58	62	18	84 983	31
BOGDÁNI ÚT	-	-	82	24	76	6	95 163	14
BOGLÁR U.	-	-	47	22	53	4	49 300	8
BOGLYA U.	-	-	80	3	-	-	-	-
BUDAKALÁSZ U.	-	-	40	4	-	-	-	-
BÚVÁR U.	-	-	52	5	-	-	66 100	4
BÚZA U.	-	-	65	40	66	20	71 813	21
CSALMA U.	-	-	65	3	-	-	-	-
CSILLAGHEGYI ÚT	221	4	-	-	-	-	-	-
CSÓNÁKHÁZ U.	-	-	88	7	-	-	-	-
DEREGLYE U.	-	-	81	6	100	3	-	-
DOMOSZLÓ U.	102	3	-	-	-	-	-	-
DRÓTOS U.	-	-	86	3	-	-	-	-
EMŐD U.	-	-	99	6	-	-	-	-
ESŐ U.	-	-	83	3	-	-	-	-
EVEZŐ U.	-	-	88	5	-	-	-	-
FARKASTORKI LEJTŐ	173	3	-	-	-	-	-	-
FLÓRA U.	-	-	188	5	-	-	-	-
FOLYAMÓR U.	-	-	56	8	64	4	62 400	5
FOLYONDÁR U.	-	-	185	22	-	-	-	-
FOLYÓKA U.	-	-	118	10	-	-	-	-
FÖLD U.	65	3	75	7	-	-	-	-

Az ingatlan helye	A Z I N G A T L A N T Í P U S A						Kínálati lakásárak	
	családi ház		többlakásos társasház		panel		átlagár (Ft/m ²)	darab-szám
	átlagár (E Ft/m ²)	darab-szám	átlagár (E Ft/m ²)	darab-szám	átlagár (E Ft/m ²)	darab-szám		
FÜST M. U.	–	–	53	23	–	–	–	–
GULÁCSY L. U.	–	–	56	13	–	–	–	–
GYENES U.	–	–	84	13	–	–	98 517	6
GYÓGYSZERGYÁR U.	–	–	83	26	85	4	98 642	25
GYŰRŰ U.	–	–	46	38	46	10	–	–
HADRIÁNUS U.	–	–	50	16	45	4	–	–
HARANG U.	–	–	–	–	61	3	–	–
HARRER P. U.	–	–	61	20	58	8	63 317	11
HATÁR ÚT	34	4	–	–	–	–	–	–
HATVANY L. U.	–	–	52	16	51	7	49 700	3
HÉVÍZI ÚT	–	–	82	32	78	6	103 571	21
HÍMZŐ U.	–	–	49	30	47	10	53 533	4
HOLLÓS KORVIN LAJOS U.	–	–	49	51	49	23	54 767	4
HUNOR U.	–	–	81	11	–	–	–	–
HUSZTI ÚT	–	–	69	23	73	9	92 161	13
JENDRASSIK GY. U.	–	–	50	24	49	9	–	–
JÓS U.	–	–	46	26	47	13	–	–
JUHÁSZ GY. U.	–	–	55	51	55	24	53 867	4
KABAR U.	–	–	48	34	45	17	46 367	7
KADOSA U.	–	–	94	11	–	–	–	–
KALAP U.	–	–	79	3	–	–	–	–
KAMRA U.	39	3	–	–	–	–	–	–
KASZÁS DŰLŐ	–	–	66	15	64	5	81 200	64
KECSKE U.	–	–	60	3	–	–	–	–
KENYERES U.	–	–	73	15	83	4	84 083	11
KERÉK U.	–	–	60	32	58	13	65 208	20
KIRÁLYLAKI ÚT	176	3	–	–	–	–	106 933	3
KIRÁLYOK ÚTJA	81	5	66	15	–	–	90 275	4
KIS KORONA U.	–	–	57	18	51	7	67 067	6
KISCELLI KÖZ	–	–	111	7	–	–	–	–
KISCELLI U.	–	–	62	19	60	8	86 250	16
KOLOSY TÉR	–	–	83	3	–	–	110 889	6
KÓRHÁZ U.	–	–	65	14	63	8	–	–
KŐBÁNYA U.	42	3	–	–	–	–	–	–
KUNIGUNDA ÚTJA	–	–	127	7	–	–	127 813	11
LAJOS U.	–	–	68	50	64	26	86 584	29
LŐPORMALOM U.	–	–	105	16	–	–	114 200	4
LUKÁCS GY. U.	–	–	52	38	48	28	52 867	3
MADZSAR J. U.	–	–	51	17	54	10	53 250	3
MALOMKERÉK U.	–	–	86	6	–	–	–	–
MARGITLIGET U.	–	–	53	25	45	5	–	–
MATRÓZ U.	–	–	60	9	–	–	–	–
MÁTYÁSHEGYI ÚT	–	–	149	6	–	–	–	–
MEGGYFA U.	–	–	80	15	–	–	106 900	7

Az Ingatlan helye	A Z I N G A T L A N T Í P U S A						Kínálati lakásárak	
	családi ház		többlakásos társasház		panel		átlagár (Ft/m ²)	darab-szám
	átlagár (E Ft/m ²)	darab-szám	átlagár (E Ft/m ²)	darab-szám	átlagár (E Ft/m ²)	darab-szám		
MIKLÓS U.	-	-	56	19	50	3	61 075	5
NÁNÁSI ÚT	-	-	99	20	-	-	103 942	7
NIMRÓD U.	-	-	55	3	-	-	-	-
ORBÁN BALÁZS U.	-	-	79	13	-	-	96 663	7
ÓBOR U.	-	-	118	3	-	-	-	-
ŐRLŐ U.	-	-	95	17	103	4	-	-
ŐZIKE U.	-	-	49	7	-	-	-	-
PABLÓ NERUDA U.	-	-	60	8	-	-	-	-
PACSIRTAMEZŐ U.	-	-	75	43	-	-	83 696	17
PÁKÁSZ U.	-	-	97	9	-	-	-	-
POLGÁR U.	-	-	63	13	50	3	-	-
RAKTÁR U.	-	-	70	42	66	11	70 750	8
RÁBY M. U.	119	3	76	3	-	-	-	-
REMETEHEGYI ÚT	121	3	-	-	-	-	-	-
REMÉNYSÉG U.	-	-	101	3	-	-	-	-
REVICZKY EZREDES U.	-	-	85	3	-	-	-	-
ROZÁLIA U.	-	-	149	4	-	-	-	-
SAN MARCO U.	-	-	107	14	-	-	101 911	7
SARKADI U.	-	-	47	7	-	-	-	-
SELMECI U.	-	-	86	7	-	-	75 150	3
SELYEM U.	-	-	65	4	-	-	-	-
SELYEMFONÓ U.	-	-	64	6	-	-	-	-
SILVANUS SÉTÁNY	-	-	91	22	79	3	-	-
SOLYMÁR U.	-	-	58	8	59	5	69 650	3
SRAMLÍ U.	-	-	62	11	-	-	-	-
SULYOK U.	-	-	95	6	-	-	-	-
SZENTENDREI ÚT	-	-	64	74	59	48	68 408	51
SZÉL U.	-	-	69	32	72	6	76 633	6
SZÉPVÖLGYI ÚT	-	-	106	3	-	-	-	-
SZÉRÚSKERT U.	-	-	80	14	-	-	-	-
SZILKE U.	-	-	47	16	52	8	-	-
SZINDBÁD U.	-	-	53	9	58	8	54 767	3
SZOMOLNOK U.	-	-	95	5	-	-	92 267	4
SZÓLÓ KÖZ	-	-	59	8	68	5	76 550	6
SZÓLÓ U.	-	-	62	66	57	21	72 996	16
TAVASZ U.	-	-	63	4	-	-	-	-
TEPLOM U.	51	3	-	-	-	-	-	-
TESZÁRSZ K. U.	-	-	76	5	-	-	-	-
TÍMÁR U.	-	-	68	18	-	-	82 683	7
TOBOZ U.	-	-	129	13	-	-	-	-
TORMA K. U.	-	-	88	34	90	3	-	-
TÓGA U.	-	-	94	12	-	-	-	-
USZÁLY U.	-	-	93	6	-	-	93 533	3
VARSA U.	-	-	88	6	-	-	-	-

Az ingatlan helye	A Z I N G A T L A N T Í P U S A						Kínálati lakásárak	
	családi ház		többlakásos társasház		panel		átlagár (Ft/m ²)	darab- szám
	átlagár (E Ft/m ²)	darab- szám	átlagár (E Ft/m ²)	darab- szám	átlagár (E Ft/m ²)	darab- szám		
VÁCI M. TÉR	–	–	92	4	–	–	–	–
VÁLYOG U.	–	–	103	9	–	–	–	–
VÁRADI S. U.	–	–	69	21	–	–	84 411	7
VÁROSFAL KÖZ	–	–	106	4	–	–	–	–
VEDER U.	–	–	54	9	67	4	70 467	5
VÉGVÁR U.	–	–	70	7	–	–	95 000	3
VIADOR U.	–	–	74	9	–	–	81 467	3
VITORLA U.	–	–	77	7	93	3	–	–
VÍZIMALOM SÉTÁNY	–	–	92	8	–	–	–	–
VÍZIMOLNÁR KÖZ	–	–	97	3	–	–	–	–
VÍZIMOLNÁR U.	–	–	82	67	79	30	–	–
VÍZIORGONA U.	–	–	53	15	47	9	–	–
VÖRÖSKERESZT U.	–	–	65	3	–	–	64 175	3
VÖRÖSVÁRI ÚT	–	–	58	27	58	14	68 008	27
ZAB U.	–	–	77	14	–	–	98 750	4
ZÁPOR U.	–	–	76	55	67	11	74 225	26
ZEMPLÉN GY. U.	–	–	46	25	49	11	–	–
ZSIRAI M. U.	–	–	48	30	49	14	–	–
III. ker. összesen	101	47	71	2156	60	593	80 555	646
IV. kerület								
AMBRUS Z. U.	–	–	49	6	–	–	–	–
ARADI U.	–	–	49	33	60	11	74 744	5
ARANY J. U.	–	–	44	5	–	–	–	–
ATTILA U.	–	–	50	22	67	4	–	–
ÁRPÁD ÚT	–	–	78	105	56	24	81 042	10
BAROSS U.	–	–	51	25	45	3	59 233	3
BÁRDOS A. U.	–	–	47	9	–	–	–	–
BÁTHORI U.	–	–	62	11	–	–	–	–
BERCSÉNYI U.	–	–	42	3	–	–	60 467	3
BERDA J. U.	–	–	47	48	44	17	60 488	8
BERZEVICZY G. U.	–	–	62	3	–	–	73 656	5
BÉLA U.	–	–	43	5	–	–	–	–
BOCSKAI U.	–	–	53	5	–	–	60 275	4
BŐRÖNDÖS U.	–	–	50	34	46	9	59 950	4
BRÓDY I. U.	–	–	57	4	–	–	–	–
CSÁNYI L. U.	–	–	28	3	–	–	–	–
CSERZŐ U.	–	–	65	3	–	–	–	–
CSÍKSZENTIVÁN U.	–	–	58	13	–	–	–	–
CSOKONAI U.	–	–	48	16	59	3	–	–
DEÁK F. U.	–	–	46	29	43	9	52 700	6
DUGONICS U.	–	–	47	5	–	–	–	–
DUNAKESZI U.	–	–	61	16	61	4	–	–
ERDŐSOR U.	–	–	60	33	54	6	–	–
ERKEL GY. U.	–	–	47	6	37	3	59 750	3

Az Ingatlan helye	A Z I N G A T L A N T Í P U S A						Kínálati lakásárak	
	családi ház		többlakásos társasház		panel		átlagár (Ft/m ²)	darab-szám
	átlagár (E Ft/m ²)	darab-szám	átlagár (E Ft/m ²)	darab-szám	átlagár (E Ft/m ²)	darab-szám		
ERZSÉBET U.	-	-	51	55	54	16	52 675	13
FALEMEZ U.	-	-	59	12	-	-	64 363	6
FARKASERDŐ U.	-	-	52	30	55	14	58 000	3
FIUMEI ÚT	-	-	79	5	-	-	-	-
FÓTI ÚT	-	-	35	6	-	-	58 400	3
GALOPP U.	-	-	52	6	42	6	54 100	3
GÖRGEY A. U.	-	-	72	16	-	-	-	-
HAJLÓ U.	-	-	51	30	48	10	55 233	8
ILLEK V. U.	58	3	-	-	-	-	-	-
INTARZIA U.	-	-	48	11	47	5	53 300	4
IRÁNYI D. U.	-	-	49	6	-	-	-	-
ISTVÁN ÚT	-	-	53	18	-	-	70 050	3
ISTVÁNTELKI ÚT	-	-	50	9	52	4	-	-
IZZÓ U.	-	-	59	9	-	-	74 492	17
JÁRMŰTELEP U.	-	-	66	7	-	-	-	-
JÓZSEF A. U.	-	-	69	32	54	3	-	-
KASSAI U.	-	-	56	59	52	15	54 792	13
KÁPOSZTÁSMEGYERI ÚT	-	-	56	8	65	3	59 617	58
KÁROLYI I. U.	-	-	42	17	-	-	-	-
KISFALUDY U.	-	-	39	6	-	-	-	-
KORDOVÁN TÉR	-	-	55	35	63	18	63 300	6
KOSSUTH L. U.	-	-	44	5	-	-	-	-
KÜLSŐ SZILÁGYI ÚT	-	-	52	42	54	23	57 288	9
LABORFALVI RÓZA U.	-	-	58	11	51	3	-	-
LAKKOZÓ U.	-	-	52	21	40	6	-	-
LATABÁR K. U.	-	-	44	10	52	8	56 400	3
LÁZÁR U.	-	-	57	6	-	-	74 800	5
LEIBSTÜCK MÁRIA U.	-	-	51	30	54	22	56 938	10
LISZT F. U.	-	-	75	18	-	-	87 033	6
LÓRÁNTFFY ZS. U.	-	-	74	3	-	-	106 650	3
LÓVERSENY TÉR	-	-	48	11	48	5	65 425	3
LŐRINC U.	-	-	46	32	53	5	-	-
LŐWY IZSÁK U.	-	-	51	3	-	-	-	-
MEGYERI ÚT	-	-	55	35	55	17	61 500	23
MILDENBERGER U.	-	-	36	3	-	-	-	-
MUNKÁSOTTHON U.	-	-	58	28	62	10	-	-
NAGYVÁRADI U.	-	-	118	16	-	-	-	-
NAP U.	-	-	95	5	-	-	-	-
NÁDASDY K. U.	-	-	53	26	56	13	-	-
NÁDOR U.	-	-	55	14	-	-	79 833	3
NYÁR U.	-	-	52	66	52	46	57 958	20
ÓCEÁNÁROK U.	-	-	53	7	-	-	57 867	4
ŐSZ U.	-	-	43	8	-	-	-	-
PÁLYA U.	-	-	102	55	82	3	-	-

Az ingatlan helye	A Z I N G A T L A N T Í P U S A						Kínálati lakásárak	
	családi ház		többlakásos társasház		panel		átlagár (Ft/m ²)	darab-szám
	átlagár (E Ft/m ²)	darab-szám	átlagár (E Ft/m ²)	darab-szám	átlagár (E Ft/m ²)	darab-szám		
PERÉNYI U.	–	–	53	35	46	5	71 638	6
PETŐFI U.	–	–	51	18	54	8	58 525	7
PINTÉR J. U.	–	–	46	6	–	–	49 000	3
POZSONYI U.	–	–	50	51	54	13	52 234	6
PÖLTENBERG U.	–	–	66	3	–	–	–	–
REVICZKY U.	–	–	67	11	–	–	–	–
RÓZSA U.	–	–	53	146	52	57	58 433	51
SÁRPATAK U.	–	–	55	20	–	–	–	–
SPORTTELEP U.	–	–	65	6	–	–	–	–
SZABOLCSI B. TÉR	–	–	50	5	48	3	–	–
SZEKFŰ GY. U.	–	–	49	12	–	–	–	–
SZENT IMRE U.	–	–	61	6	–	–	–	–
SZENT LÁSZLÓ TÉR	–	–	56	31	–	–	69 588	6
SZÉKES U.	–	–	51	5	53	3	–	–
SZÉKPATAK U.	–	–	57	18	57	3	–	–
SZIGETI J. U.	–	–	57	37	56	22	56 229	12
SZÍJGYÁRTÓ U.	–	–	54	14	51	5	50 475	10
TEMESVÁRI U.	–	–	50	12	–	–	54 300	3
TÉL U.	–	–	54	13	60	10	60 842	10
THALY K. U.	50	3	–	–	–	–	–	–
TINÓDI U.	–	–	57	5	–	–	–	–
TOMORI U.	–	–	48	3	–	–	–	–
TÓ U.	–	–	47	4	–	–	–	–
TÓTH A. U.	–	–	64	13	64	4	–	–
TUNGSRAM U.	–	–	58	5	63	3	–	–
UGRÓ GY. SOR	–	–	57	8	–	–	–	–
UGRÓ GY. U.	–	–	51	4	61	3	–	–
ÜGETŐ U.	–	–	53	9	–	–	–	–
VÁCI U.	–	–	68	3	–	–	60 913	5
VENETIÁNER U.	–	–	75	9	–	–	–	–
VÉCSEY K. U.	–	–	29	4	–	–	–	–
VIRÁG U.	–	–	51	66	49	26	54 538	23
VÖRÖSMARTY U.	–	–	53	10	–	–	–	–
ZÁVODSZKY U.	–	–	61	24	62	7	65 217	6
ZICHY M. U.	–	–	49	17	44	3	51 567	3
IV. ker. összesen	54	6	57	1907	53	523	62 464	428
V. kerület								
AKADÉMIA U.	–	–	74	15	–	–	97 925	14
ALKOTMÁNY U.	–	–	106	14	–	–	105 804	13
APÁCZAI CS. J. U.	–	–	129	9	–	–	–	–
ARANY J. U.	–	–	83	23	–	–	95 617	10
ARANYKÉZ U.	–	–	98	5	–	–	–	–
AULICH U.	–	–	81	10	–	–	112 350	10
BAJCSY-ZS. ÚT	–	–	60	16	–	–	91 717	33

Az Ingatlan helye	A Z I N G A T L A N T Í P U S A						Kínálati lakásárak	
	családi ház		többlakásos társasház		panel		átlagár (Ft/m ²)	darab-szám
	átlagár (E Ft/m ²)	darab-szám	átlagár (E Ft/m ²)	darab-szám	átlagár (E Ft/m ²)	darab-szám		
BALASSI B. U.	-	-	92	17	-	-	107 163	9
BALATON U.	-	-	70	8	-	-	-	-
BANK U.	-	-	95	6	-	-	-	-
BÁSTYA U.	-	-	72	3	-	-	97 967	4
BÁTHORI U.	-	-	80	16	-	-	83 683	8
BELGRÁD RAKPART	-	-	90	27	-	-	97 025	21
BÉCSI U.	-	-	96	10	-	-	-	-
BIHARI J. U.	-	-	58	4	-	-	125 158	13
DEÁK F. U.	-	-	114	5	-	-	-	-
DUNA U.	-	-	100	5	-	-	-	-
ERZSÉBET TÉR	-	-	115	4	-	-	114 775	5
FALK M. U.	-	-	89	41	-	-	105 783	27
FEJÉR GY. U.	-	-	55	5	-	-	103 333	4
FERENCIEK TERE	-	-	84	11	-	-	103 475	19
FERENCZY I. U.	-	-	84	4	-	-	-	-
FŐVÁM TÉR	-	-	71	3	-	-	112 767	6
GALAMB U.	-	-	130	5	-	-	-	-
GARIBALDI U.	-	-	100	6	-	-	105 100	4
HARIS KÖZ	-	-	122	6	-	-	133 350	8
HAVAS U.	-	-	94	8	-	-	101 489	8
HENSZLMANN I. U.	-	-	109	7	-	-	90 250	4
HERCEGPRÍMÁS U.	-	-	104	20	-	-	103 671	15
HOLD U.	-	-	94	9	-	-	97 463	15
HONVÉD TÉR	-	-	106	4	-	-	106 275	5
HONVÉD U.	-	-	82	14	-	-	90 375	24
IRÁNYI U.	-	-	70	4	-	-	89 775	14
JÓZSEF A. U.	-	-	111	8	-	-	115 167	4
KÁLMÁN I. U.	-	-	57	3	-	-	92 838	15
KÁROLY KÖRÚT	-	-	65	13	-	-	106 292	32
KÁROLYI M. U.	-	-	71	5	-	-	-	-
KECSKEMÉTI U.	-	-	76	14	-	-	94 378	11
KÉPÍRÓ U.	-	-	99	5	-	-	-	-
KIRÁLYI P. U.	-	-	57	7	-	-	100 750	10
KOSSUTH L. TÉR	-	-	124	10	-	-	-	-
KOSSUTH L. U.	-	-	90	15	-	-	91 121	14
KRISTÓF TÉR	-	-	154	3	-	-	-	-
MAGYAR U.	-	-	76	4	-	-	-	-
MARKÓ U.	-	-	77	5	-	-	80 417	6
MÉRLEG U.	-	-	102	9	-	-	-	-
MOLNÁR U.	-	-	72	13	-	-	102 772	13
MÚZEUM KÖRÚT	-	-	79	18	-	-	86 450	12
NAGY IGNÁC U.	-	-	66	6	-	-	-	-
NÁDOR U.	-	-	84	24	-	-	95 850	23
NYÁRY PÁL U.	-	-	80	7	-	-	95 600	5

Az ingatlan helye	A Z I N G A T L A N T Í P U S A						Kínálati lakásárak	
	családi ház		többlakásos társasház		panel		átlagár (Ft/m ²)	darab- szám
	átlagár (E Ft/m ²)	darab- szám	átlagár (E Ft/m ²)	darab- szám	átlagár (E Ft/m ²)	darab- szám		
NYUGATI TÉR	–	–	89	4	–	–	–	–
OKTÓBER 6. U.	–	–	80	25	–	–	84 629	43
PAPNEVELDE U.	–	–	91	5	–	–	118 250	3
PÁRIZSI U.	–	–	127	3	–	–	133 450	4
PETŐFI S. U.	–	–	108	14	–	–	121 163	14
REÁLTANODA U.	–	–	76	11	–	–	111 675	3
RÉGIPOSTA U.	–	–	109	5	–	–	119 700	3
SAS U.	–	–	76	8	–	–	81 650	6
SEMMELEWEIS U.	–	–	89	14	–	–	105 792	18
STEINDL I. U.	–	–	78	6	–	–	93 867	12
STOLLÁR B. U.	–	–	80	13	–	–	97 029	24
SZALAY U.	–	–	91	6	–	–	108 692	13
SZARKA U.	–	–	78	3	–	–	108 100	5
SZEMERE U.	–	–	75	7	–	–	113 567	3
SZENT ISTVÁN KÖRÚT	–	–	71	27	–	–	90 258	35
SZERB U.	–	–	100	4	–	–	107 750	3
SZERVITA TÉR	–	–	108	4	–	–	114 067	8
SZÉCHENYI I. U.	–	–	80	11	–	–	–	–
VADÁSZ U.	–	–	62	8	–	–	80 221	12
VÁCI U.	–	–	104	49	–	–	118 475	53
VÁMHÁZ KÖRÚT	–	–	77	12	–	–	78 192	16
VÁRMEGYE U.	–	–	101	4	–	–	114 167	3
VÁROSHÁZ U.	–	–	99	9	–	–	104 704	11
VERES PÁLNÉ U.	–	–	89	21	–	–	98 079	24
VÖRÖSMARTY TÉR	–	–	97	4	–	–	–	–
ZOLTÁN U.	–	–	79	13	–	–	88 078	8
V. ker. összesen	–	–	88	803	–	–	102 163	762
VI. kerület								
ANDRÁSSY ÚT	–	–	84	64	–	–	83 184	73
ANKER KÖZ	–	–	85	9	–	–	103 750	3
ARADI U.	–	–	59	18	–	–	64 367	15
BAJCSY-ZS. ÚT	–	–	85	24	–	–	96 063	34
BAJNOK U.	–	–	46	33	–	–	62 092	23
BAJZA U.	–	–	70	22	–	–	79 709	47
BENCZÚR U.	–	–	76	22	–	–	96 400	27
CSENGERY U.	–	–	52	30	–	–	63 579	45
DALSZÍNHÁZ U.	–	–	67	3	–	–	–	–
DESSEWFFY U.	–	–	59	29	–	–	72 084	17
DÉLIBÁB U.	–	–	108	8	–	–	–	–
DÓZSA GY. ÚT	–	–	114	3	–	–	–	–
EÖTVÖS U.	–	–	57	39	–	–	65 508	57
FELSŐ ERDŐSOR U.	–	–	59	15	–	–	65 100	14
HAJÓS U.	–	–	70	17	–	–	90 450	26
HEGEDŰ U.	–	–	78	3	–	–	–	–

Az Ingatlan helye	A Z I N G A T L A N T Í P U S A						Kínálati lakásárak	
	családi ház		többlakásos társasház		panel		átlagár (Ft/m ²)	darab-szám
	átlagár (E Ft/m ²)	darab-szám	átlagár (E Ft/m ²)	darab-szám	átlagár (E Ft/m ²)	darab-szám		
HUNYADI TÉR	-	-	56	13	-	-	61 871	10
IZABELLA U.	-	-	53	41	-	-	61 650	48
JÓKAI TÉR	-	-	81	9	-	-	82 400	12
JÓKAI U.	-	-	56	14	-	-	69 992	23
KIRÁLY U.	-	-	57	37	-	-	71 038	67
KMETTY U.	-	-	54	12	-	-	71 050	3
LÁZÁR U.	-	-	75	10	-	-	66 934	5
LISZT F. TÉR	-	-	67	15	-	-	99 822	9
LOVAG U.	-	-	58	17	-	-	75 567	11
MOZSÁR U.	-	-	60	3	-	-	77 317	9
MUNKÁCSY M. U.	-	-	70	12	-	-	63 413	13
NAGYMEZŐ U.	-	-	82	27	-	-	86 067	44
Ó U.	-	-	63	15	-	-	64 271	16
PAULAY EDE U.	-	-	62	13	-	-	74 725	19
PODMANICZKY U.	-	-	61	43	-	-	70 725	51
RÉVAY U.	-	-	69	5	-	-	72 088	10
RIPPL-RÓNAI U.	-	-	55	14	-	-	63 667	32
RÓZSA U.	-	-	54	28	-	-	64 950	28
SZÉKELY B. U.	-	-	50	22	-	-	70 954	18
SZÉKELY M. U.	-	-	65	5	-	-	71 367	7
SZINYEI M. P. U.	-	-	58	29	-	-	61 658	39
SZÍV U.	-	-	50	54	-	-	65 450	48
SZONDI U.	-	-	49	77	-	-	61 117	68
SZÓFIA U.	-	-	57	12	-	-	62 994	11
TERÉZ KÖRÚT	-	-	68	57	-	-	84 633	89
VASVÁRI P. U.	-	-	38	4	-	-	-	-
VÁROSLIGETI FASOR	-	-	83	5	-	-	97 100	3
VÖRÖSMARTY U.	-	-	60	41	-	-	71 133	42
WEINER L. U.	-	-	62	11	-	-	71 979	17
ZICHY J. U.	-	-	60	26	-	-	65 759	24
VI. kerület összesen	-	-	62	1010	-	-	73 755	1157

VII. kerület

AKÁCFÁ U.	-	-	49	19	-	-	61 075	46
ALPÁR U.	-	-	43	3	-	-	-	-
ALSÓ ERDŐSOR U.	-	-	46	8	-	-	60 700	9
BETHLEN G. U.	-	-	43	11	-	-	73 092	15
CSENGERY U.	-	-	51	7	-	-	62 296	20
CSERHÁT U.	-	-	47	10	-	-	63 650	10
DAMJANICH U.	-	-	44	21	-	-	70 267	73
DEMBINSZKY U.	-	-	52	29	-	-	65 167	45
DOB U.	-	-	55	17	-	-	63 604	46
DOHÁNY U.	-	-	60	22	-	-	75 133	48
DÓZSA GY. ÚT	-	-	45	7	-	-	69 096	30
ERZSÉBET KÖRÚT	-	-	56	17	-	-	82 875	56

Az ingatlan helye	A Z I N G A T L A N T Í P U S A						Kínálati lakásárak	
	családi ház		többlakásos társasház		panel		átlagár (Ft/m ²)	darab- szám
	átlagár (E Ft/m ²)	darab- szám	átlagár (E Ft/m ²)	darab- szám	átlagár (E Ft/m ²)	darab- szám		
GARAY TÉR	–	–	50	9	–	–	64 100	5
GARAY U.	–	–	39	17	–	–	56 721	26
HÁRSFA U.	–	–	49	9	–	–	63 946	20
HERNÁD U.	–	–	46	24	–	–	59 225	67
HEVESI S. TÉR	–	–	52	3	–	–	66 988	9
ISTVÁN U.	–	–	42	22	–	–	61 342	39
IZABELLA U.	–	–	37	6	–	–	57 721	19
JÓSIKA U.	–	–	43	7	–	–	56 359	23
KAZINCZY U.	–	–	46	6	–	–	61 956	16
KÁROLY KÖRÚT	–	–	79	7	–	–	96 322	12
KERTÉSZ U.	–	–	53	16	–	–	57 017	34
KIRÁLY U.	–	–	57	11	–	–	65 283	52
KLAUZÁL TÉR	–	–	52	4	–	–	73 113	11
KLAUZÁL U.	–	–	60	4	–	–	63 471	11
LÖVÖLDE TÉR	–	–	42	6	–	–	62 733	3
MAREK J. U.	–	–	46	25	–	–	61 233	67
MUNKÁS U.	–	–	44	4	–	–	71 150	4
MURÁNYI U.	–	–	47	23	–	–	61 037	33
NAGYDIÓFA U.	–	–	59	5	–	–	77 888	13
NEFELEJCS U.	–	–	48	37	–	–	57 934	77
PETERDY U.	–	–	52	12	–	–	58 988	13
PÉTERFY S. U.	–	–	47	18	–	–	57 875	31
RÁKÓCZI ÚT	–	–	60	17	–	–	75 192	67
ROTTENBILLER U.	–	–	47	10	–	–	62 017	56
RÓZSA U.	–	–	46	10	–	–	60 942	17
SÍP U.	–	–	82	4	–	–	61 256	10
SZINVA U.	–	–	46	5	–	–	57 317	5
SZÖVETSÉG U.	–	–	44	12	–	–	56 200	12
THÖKÖLY ÚT	–	–	53	16	–	–	59 796	44
VERSENY U.	–	–	37	8	–	–	51 713	11
VÖRÖSMARTY U.	–	–	53	11	–	–	70 425	29
WESSELÉNYI U.	–	–	57	20	–	–	71 300	72
VII. ker. összesen	–	–	50	559	–	–	64 779	1306
VIII. kerület								
ALFÖLDI U.	–	–	51	13	–	–	62 438	13
AURÓRA U.	–	–	40	29	33	4	51 217	7
BACSÓ B. U.	–	–	43	6	–	–	–	–
BAROSS U.	–	–	49	175	41	9	–	–
BAROSS TÉR	–	–	51	5	–	–	70 256	9
BERZSENYI D. U.	–	–	40	10	–	–	52 583	4
BEZERÉDI U.	–	–	41	12	–	–	51 600	5
BÉKÉSI U.	–	–	76	4	–	–	–	–
BÉRKOC SIS U.	–	–	43	23	–	–	–	–
BÍRÓ L. U.	–	–	67	4	–	–	–	–

Az Ingatlan helye	A Z I N G A T L A N T Í P U S A						Kínálati lakásárak	
	családi ház		többlakásos társasház		panel		átlagár (Ft/m ²)	darab-szám
	átlagár (E Ft/m ²)	darab-szám	átlagár (E Ft/m ²)	darab-szám	átlagár (E Ft/m ²)	darab-szám		
BLÁTHY O. U.	-	-	69	3	-	-	-	-
BÓKAY J. U.	-	-	40	4	-	-	-	-
BRÓDY S. U.	-	-	60	39	-	-	63 571	20
CORVIN KÖZ	-	-	63	4	-	-	79 975	3
CSEPREGHY U.	-	-	54	5	-	-	58 400	4
CSOBÁNC U.	-	-	30	4	-	-	-	-
CSOKONAI U.	-	-	49	5	-	-	-	-
DANKÓ U.	-	-	44	10	-	-	38 422	8
DELEJ U.	-	-	48	39	50	4	56 550	4
DÉRI M. U.	-	-	38	12	-	-	47 179	12
DIÓSZEGHY S. U.	-	-	41	50	-	-	40 267	28
DOBOZI U.	-	-	44	25	-	-	44 604	14
DUGONICS U.	-	-	37	16	-	-	42 867	6
ERDÉLYI U.	-	-	49	7	-	-	-	-
FECSKE U.	-	-	39	9	-	-	-	-
FIUMEI ÚT	-	-	47	30	-	-	53 300	16
FUTÓ U.	-	-	47	7	-	-	50 100	4
FÜVÉSZKERT U.	-	-	49	6	-	-	-	-
GUTENBERG TÉR	-	-	58	4	-	-	65 367	4
GYULAI P. U.	-	-	57	32	-	-	61 700	3
HARMINCKETESEK TERE	-	-	63	9	-	-	-	-
HORÁNSZKY U.	-	-	50	12	-	-	-	-
HORVÁTH M. TÉR	-	-	42	4	-	-	54 750	3
HŐS U.	-	-	58	4	-	-	-	-
HUNGÁRIA KÖRÚT	-	-	52	23	-	-	76 900	8
ILLÉS U.	-	-	42	32	-	-	54 467	8
JÓZSEF KÖRÚT	-	-	50	121	-	-	58 192	95
JÓZSEF U.	-	-	36	23	-	-	45 367	19
KARÁCSONY S. U.	-	-	44	40	-	-	46 738	26
KÁLVÁRIA TÉR	-	-	41	23	-	-	-	-
KÁLVÁRIA U.	-	-	39	14	-	-	58 367	29
KENYÉRMEZŐ U.	-	-	55	5	-	-	60 500	3
KISFALUDY U.	-	-	45	9	-	-	52 967	7
KISFUVAROS U.	-	-	44	10	-	-	60 150	5
KISS JÓZSEF U.	-	-	47	38	-	-	55 658	17
KORÁNYI S. U.	-	-	45	11	-	-	44 600	3
KOSZORÚ U.	-	-	36	6	-	-	-	-
KÖZTÁRSASÁG TÉR	-	-	50	40	-	-	59 042	18
KŐFARAGÓ U.	-	-	52	5	-	-	-	-
KŐRIS U.	-	-	45	22	-	-	45 250	7
KRÚDY GY. U.	-	-	52	15	-	-	-	-
KUN U.	-	-	42	13	-	-	-	-
LEONARDO DA VINCI KÖZ	-	-	54	6	-	-	51 925	3
LEONARDO DA VINCI U.	-	-	43	31	-	-	49 021	19

Az ingatlan helye	A Z I N G A T L A N T Í P U S A						Kínálati lakásárak	
	családi ház		többlakásos társasház		panel		átlagár (Ft/m ²)	darab-szám
	átlagár (E Ft/m ²)	darab-szám	átlagár (E Ft/m ²)	darab-szám	átlagár (E Ft/m ²)	darab-szám		
LOSONCI TÉR	-	-	40	10	40	4	-	-
LUJZA U.	-	-	37	58	-	-	43 200	11
LUTHER U.	-	-	62	9	-	-	74 625	5
MAGDOLNA U.	-	-	40	18	-	-	45 933	9
MÁRIA U.	-	-	56	25	-	-	49 233	8
MÁTYÁS TÉR	-	-	36	31	-	-	47 361	12
MÚZEUM KÖRÚT	-	-	64	3	-	-	-	-
MÚZEUM U.	-	-	73	3	-	-	-	-
NAGYFUVAROS U.	-	-	42	31	-	-	46 529	21
NAGYTEMPLOM U.	-	-	51	5	-	-	-	-
NAP U.	-	-	47	26	-	-	47 594	8
NÉMET U.	-	-	42	19	-	-	43 563	8
NÉPSZÍNHÁZ U.	-	-	49	84	-	-	54 334	67
ORCZY U.	-	-	48	68	-	-	52 708	17
OSZTÁLY U.	-	-	62	10	-	-	-	-
PÁL U.	-	-	51	11	-	-	47 933	3
PRÁTER U.	-	-	44	82	46	13	50 100	40
PUSKIN U.	-	-	50	15	-	-	73 500	4
RÁKÓCZI TÉR	-	-	32	4	-	-	48 392	8
RÁKÓCZI ÚT	-	-	58	76	-	-	75 158	48
REGULY A. U.	38	6	-	-	-	-	-	-
ROZGONYI U.	-	-	46	4	-	-	-	-
RÖKK SZILÁRD U.	-	-	50	12	-	-	50 600	6
SALÉTRÓM U.	-	-	39	7	-	-	58 250	3
SOMOGYI B. U.	-	-	48	14	-	-	-	-
STÁHLY U.	-	-	54	7	-	-	-	-
STRÓBL A. U.	-	-	48	18	-	-	-	-
SZÁZADOS ÚT	-	-	78	16	69	3	83 225	5
SZENTKIRÁLYI U.	-	-	62	28	-	-	68 883	20
SZERDAHELYI U.	-	-	39	21	-	-	40 204	17
SZESZGYÁR U.	-	-	32	6	-	-	-	-
SZIGETVÁRI U.	-	-	48	6	-	-	38 933	7
SZIGONY U.	-	-	43	57	47	12	48 825	32
SZILÁGYI U.	-	-	49	6	-	-	-	-
SZÚZ U.	-	-	40	6	-	-	-	-
TAVASZMEZŐ U.	-	-	37	8	-	-	43 983	4
TELEKI TÉR	-	-	40	37	-	-	46 642	25
TÖMŐ U.	-	-	52	49	54	17	48 675	11
ÜLLŐI ÚT	-	-	54	60	-	-	69 000	28
VAJDA P. U.	-	-	48	7	-	-	56 688	5
VAJDAHUNYAD U.	-	-	42	8	-	-	42 525	3
VAS U.	-	-	50	28	-	-	63 313	15
VAY Á. U.	-	-	51	3	-	-	53 475	4
VISI I. U.	-	-	46	25	-	-	-	-

Az Ingatlan helye	A Z I N G A T L A N T Í P U S A						Kínálati lakásárak	
	családi ház		többlakásos társasház		panel		átlagár (Ft/m ²)	darab-szám
	átlagár (E Ft/m ²)	darab-szám	átlagár (E Ft/m ²)	darab-szám	átlagár (E Ft/m ²)	darab-szám		
VÍG U.	–	–	43	17	–	–	48 375	19
VIII. ker. összesen	38	6	48	2146	48	66	54 246	907
IX. kerület								
ANGYAL U.	–	–	102	14	–	–	58 888	11
ARANYVIRÁG SÉTÁNY	–	–	64	6	–	–	–	–
BAKÁTS TÉR	–	–	64	3	–	–	67 254	20
BAKÁTS U.	–	–	70	3	–	–	80 944	8
BERZENCZEY U.	–	–	113	9	–	–	102 300	6
BOKRÉTA U.	–	–	80	5	–	–	89 500	6
BORÁROS TÉR	–	–	103	5	–	–	93 575	5
BÖRZSÖNY U.	–	–	63	16	–	–	63 567	3
CSENGETTYŰ U.	–	–	55	9	–	–	–	–
DANDÁR U.	–	–	46	7	–	–	–	–
DÉSI HUBER U.	–	–	61	15	–	–	68 450	3
DRÉGELY U.	–	–	65	5	–	–	63 700	4
ECSERI ÚT	–	–	57	4	–	–	–	–
EPRESERDŐ U.	–	–	64	22	66	4	70 879	28
ERKEL F. U.	–	–	52	7	–	–	63 700	9
FERENC KÖRÚT	–	–	55	23	–	–	65 358	78
GÁT U.	–	–	44	3	–	–	56 325	3
HALLER U.	–	–	57	15	–	–	62 917	38
HÓGYES E. U.	–	–	60	3	–	–	–	–
IFJÚMUNKÁS U.	–	–	56	13	–	–	–	–
IPAR U.	–	–	43	3	–	–	60 292	12
KINIZSI U.	–	–	49	5	–	–	68 454	11
KOSÁRKA SÉTÁNY	–	–	58	3	–	–	–	–
KÖZRAKTÁR U.	–	–	70	4	–	–	66 867	4
KÖZTELEK U.	–	–	72	3	–	–	–	–
LILIAM U.	–	–	80	12	–	–	83 858	20
LOBOGÓ U.	–	–	45	3	–	–	–	–
LÓNYAI U.	–	–	56	21	–	–	69 642	58
MÁRTON U.	–	–	37	3	–	–	47 675	6
MÁTYÁS U.	–	–	51	5	–	–	67 000	4
MESTER U.	–	–	51	29	–	–	64 975	66
NAPFÉNY U.	–	–	67	13	–	–	–	–
PÁVA U.	–	–	102	5	–	–	99 138	24
PÖTTYÖS U.	–	–	53	10	–	–	67 425	17
RÁDAY U.	–	–	58	32	–	–	70 208	84
SOBIESKI J. U.	–	–	60	11	–	–	57 425	8
SOROKSÁRI ÚT	–	–	78	8	–	–	53 700	5
TÁVÍRÓ U.	–	–	66	10	–	–	–	–
TELEPY U.	–	–	53	9	–	–	73 742	14
TINÓDI U.	–	–	60	5	–	–	78 338	5
TOMPA M. U.	–	–	90	4	–	–	91 259	14

Az ingatlan helye	A Z I N G A T L A N T Í P U S A						Kínálati lakások	
	családi ház		többlakásos társasház		panel		átlagár (Ft/m ²)	darab-szám
	átlagár (E Ft/m ²)	darab-szám	átlagár (E Ft/m ²)	darab-szám	átlagár (E Ft/m ²)	darab-szám		
TORONYHÁZ U.	–	–	47	7	–	–	–	–
TŰZOLTÓ U.	–	–	53	7	–	–	59 150	6
ÜLLŐI ÚT	–	–	51	54	–	–	62 975	67
VASKAPU U.	–	–	61	4	–	–	–	–
VÁGÓHÍD U.	–	–	60	11	–	–	69 425	4
VÁMHÁZ KÖRÚT	–	–	53	5	–	–	83 275	5
VIOLA U.	–	–	92	6	–	–	–	–
IX. ker. összesen	–	–	62	479	66	4	70 652	656
X. kerület								
AGYAGFEJTŐ U.	–	–	40	7	39	3	–	–
ALKÉR U.	–	–	43	3	–	–	–	–
ÁLLOMÁS U.	–	–	49	15	45	4	54 300	7
BALKÁN U.	–	–	45	6	–	–	60 750	3
BÁNYA U.	–	–	48	9	–	–	53 717	5
BÁNYATÓ U.	–	–	40	8	44	5	50 050	3
BIHARI U.	–	–	48	10	–	–	64 733	5
BOLGÁR U.	–	–	52	9	–	–	–	–
CSILLA U.	–	–	54	6	–	–	57 833	5
CSOMBOR U.	–	–	62	4	–	–	–	–
DOMBTETŐ U.	–	–	45	10	–	–	70 817	4
ELŐD U.	–	–	45	3	–	–	58 800	3
ENDRE U.	–	–	56	4	–	–	–	–
FÜZÉR U.	–	–	50	9	–	–	58 125	4
GERGELY U.	–	–	56	19	–	–	68 138	17
GÉPMADÁR U.	–	–	59	13	51	6	56 817	7
GŐZMOZDONY U.	–	–	44	12	38	11	52 900	7
GYAKORLÓ U.	–	–	59	22	60	24	61 796	24
HALOM U.	–	–	50	7	–	–	–	–
HANG U.	–	–	40	5	40	4	60 334	4
HARMAT KÖZ	–	–	63	4	–	–	–	–
HARMAT U.	–	–	52	38	44	18	57 267	27
HATHÁZ U.	–	–	73	11	–	–	63 400	4
HÖLGY U.	–	–	49	3	–	–	64 433	3
HÓS U.	–	–	29	24	–	–	40 200	5
HUNGÁRIA KÖRÚT	–	–	55	23	47	4	–	–
IHÁSZ KÖZ	–	–	60	3	–	–	56 050	3
KADA KÖZ	–	–	70	3	–	–	–	–
KADA U.	–	–	72	3	–	–	–	–
KÁPOLNA U.	–	–	46	16	–	–	51 196	15
KÉKNYELŰ U.	–	–	68	7	–	–	–	–
KÉKVIRÁG U.	–	–	56	11	–	–	–	–
KOLOZSVÁRI U.	–	–	39	8	–	–	54 775	5
KŐBÁNYAI ÚT	–	–	61	6	–	–	–	–
KÖRÖSI CSOMA S. U.	–	–	45	32	43	5	78 425	15

Az Ingatlan helye	A Z I N G A T L A N T Í P U S A						Kínálati lakásárak	
	családi ház		többlakásos társasház		panel		átlagár (Ft/m ²)	darab-szám
	átlagár (E Ft/m ²)	darab-szám	átlagár (E Ft/m ²)	darab-szám	átlagár (E Ft/m ²)	darab-szám		
KŐVÁGÓ U.	-	-	39	12	39	5	-	-
LAVOTTA U.	-	-	62	16	-	-	69 650	6
LENFONÓ U.	-	-	43	6	-	-	-	-
LIGET U.	-	-	36	7	-	-	59 500	6
MAGLÓDI ÚT	-	-	52	12	-	-	63 775	4
MARTINOVICS TÉR	-	-	43	3	-	-	-	-
MÁDI U.	-	-	57	24	52	5	-	-
MÁRGA U.	-	-	40	3	-	-	-	-
MEDVESZŐLŐ U.	-	-	57	4	-	-	57 767	3
MONGOL U.	-	-	71	5	-	-	-	-
NOSZLOPY U.	-	-	57	3	-	-	-	-
NYITRA U.	-	-	46	3	-	-	-	-
OLTÓ U.	-	-	49	7	44	5	37 550	3
ÓNÓDI KÖZ	-	-	57	4	-	-	-	-
PETRŐCZY U.	-	-	52	5	-	-	-	-
PONGRÁC ÚT	-	-	52	10	-	-	53 461	10
SALGÓTARJÁNI ÚT	-	-	52	11	-	-	-	-
SIBRIK M. U.	-	-	57	5	-	-	-	-
SOMFA KÖZ	-	-	55	5	-	-	64 900	3
SÖRGYÁR U.	-	-	44	7	-	-	-	-
SZÁLLÁS U.	-	-	43	4	-	-	-	-
SZÁRNYAS U.	-	-	63	16	-	-	76 300	5
SZÁVA U.	-	-	39	4	-	-	-	-
SZLÁVY U.	-	-	64	4	-	-	-	-
SZÖVŐSZÉK U.	-	-	40	6	49	6	-	-
SZŐLŐHEGY U.	-	-	63	5	-	-	-	-
SZŐLŐVIRÁG U.	-	-	49	5	41	3	42 950	8
TAKARÉK U.	-	-	54	4	-	-	-	-
TAVAS U.	-	-	45	3	56	5	57 100	3
TÁRNA U.	-	-	39	6	-	-	-	-
TÓVIRÁG U.	-	-	42	8	-	-	-	-
ÜLLŐI ÚT	-	-	61	23	60	4	-	-
VESZPRÉMI U.	-	-	61	3	-	-	-	-
VÖRÖSDINKA U.	-	-	60	8	-	-	-	-
ZÁGRÁBI U.	-	-	57	4	-	-	-	-
ZSOMBÉK U.	-	-	61	3	55	3	-	-
X. ker. összesen	-	-	52	631	48	120	58 681	226
XI. kerület								
ALBERT U.	-	-	62	12	-	-	69 279	11
ALLENDE PARK	-	-	67	7	-	-	77 742	14
ANDOR U.	-	-	57	17	-	-	68 775	46
ÁBEL J. U.	-	-	65	4	-	-	120 333	4
BALATONI ÚT	-	-	67	4	-	-	-	-
BALLAGI M. U.	-	-	58	9	-	-	69 175	18

Az ingatlan helye	A Z I N G A T L A N T Í P U S A						Kínálati lakásárak	
	családi ház		többlakásos társasház		panel		átlagár (Ft/m ²)	darab-szám
	átlagár (E Ft/m ²)	darab-szám	átlagár (E Ft/m ²)	darab-szám	átlagár (E Ft/m ²)	darab-szám		
BARANYAI TÉR	-	-	87	7	-	-	-	-
BARANYAI U.	-	-	70	9	-	-	75 933	5
BARTÓK B. ÚT	-	-	76	67	-	-	86 300	157
BÁNK BÁN U.	-	-	53	3	-	-	72 163	6
BÁRTFAI U.	-	-	65	14	-	-	108 075	10
BERCSÉNYI U.	-	-	87	8	-	-	83 863	12
BEREGSZÁSZ U.	-	-	170	11	-	-	113 444	9
BERTALAN L. U.	-	-	72	4	-	-	87 625	14
BICSKEI U.	-	-	65	3	-	-	79 200	5
BIKSZÁDI U.	-	-	75	4	-	-	74 700	3
BOCSKAI ÚT	-	-	70	24	-	-	96 450	38
BOGDÁNFY U.	-	-	46	3	-	-	-	-
BÖLCSŐ U.	-	-	73	7	-	-	-	-
BRASSÓ U.	-	-	111	5	-	-	125 396	13
BUDAFOKI ÚT	-	-	57	30	-	-	86 183	82
BUDAÖRSI ÚT	-	-	75	8	-	-	97 429	18
BUKAREST U.	-	-	82	6	-	-	-	-
BÜKKÖNY U.	-	-	63	3	-	-	-	-
CIRMOS U.	-	-	73	3	-	-	-	-
CSÍKIHEGYEK U.	-	-	74	12	-	-	90 400	3
DAYKA GÁBOR U.	-	-	200	17	-	-	133 933	3
EGRY JÓZSEF U.	-	-	98	4	-	-	98 308	9
ELŐPATAK U.	-	-	89	4	-	-	129 700	7
EPER U.	-	-	125	3	-	-	-	-
ERŐMŰ U.	-	-	85	5	-	-	93 250	3
ESZÉK U.	-	-	99	3	-	-	116 072	16
ETELE ÚT	-	-	59	69	58	5	68 309	83
FADRUSZ U.	-	-	63	5	-	-	106 772	12
FEGYVERNEK U.	-	-	56	9	-	-	80 900	9
FEHÉRVÁRI ÚT	-	-	61	56	-	-	78 533	99
FEJÉR LIPÓT U.	-	-	58	9	-	-	90 272	11
FRAKNÓ U.	-	-	66	8	-	-	71 208	12
FRANKHEGY U.	-	-	70	13	-	-	-	-
GOMBOCZ ZOLTÁN U.	-	-	144	3	-	-	-	-
HADAK ÚTJA	-	-	76	10	-	-	115 767	6
HAMZSABÉGI ÚT	-	-	78	11	-	-	84 038	24
HEGYALJA ÚT	-	-	151	5	-	-	113 783	5
HENGERMALOM U.	-	-	65	8	-	-	68 117	32
HOLDVILÁG U.	-	-	56	3	-	-	123 983	4
HUNYADI M. ÚT	-	-	92	3	-	-	-	-
IBRAHIM U.	-	-	68	3	-	-	-	-
IGMÁNDI U.	-	-	70	10	-	-	79 800	7
IRINYI J. U.	-	-	76	11	-	-	88 767	13
KANIZSAI U.	-	-	86	5	-	-	103 867	8

Az Ingatlan helye	A Z I N G A T L A N T Í P U S A						Kínálati lakásárak	
	családi ház		többlakásos társasház		panel		átlagár (Ft/m ²)	darab-szám
	átlagár (E Ft/m ²)	darab-szám	átlagár (E Ft/m ²)	darab-szám	átlagár (E Ft/m ²)	darab-szám		
KAPTÁRKŐ U.	-	-	72	14	-	-	72 850	5
KARCAG U.	-	-	67	7	-	-	71 900	4
KARINTHY F. ÚT	-	-	63	14	-	-	89 850	65
KAROLINA ÚT	-	-	86	4	-	-	97 904	25
KELENHEGYI ÚT	-	-	163	4	-	-	-	-
KENDE U.	-	-	62	4	-	-	105 700	14
KÉRŐ U.	-	-	64	7	-	-	-	-
KISKÖRE U.	-	-	86	3	-	-	92 944	11
KONDOROSI ÚT	-	-	62	3	-	-	67 900	6
KOSZTOLÁNYI D. TÉR	-	-	83	5	-	-	95 050	28
KRUSPÉR U.	-	-	85	4	-	-	80 025	14
LÁGYMÁNYOSI ÚT	-	-	60	9	-	-	87 554	31
LECKE U.	-	-	89	5	-	-	99 233	5
MÁNYOKI U.	-	-	119	3	-	-	143 500	6
MENTA U.	-	-	90	4	-	-	-	-
MENYECSKE U.	-	-	55	18	59	4	65 963	9
MEZŐKÖVESD U.	-	-	67	8	-	-	88 308	12
MÉNESI ÚT	-	-	117	7	-	-	124 933	6
MOHAI KÖZ	-	-	109	6	-	-	-	-
MÓRICZ ZS. KÖRTÉR	-	-	73	10	-	-	82 788	14
NAGYSZALONTA U.	-	-	138	3	-	-	-	-
NAGYSZEBEN TÉR	-	-	88	3	-	-	-	-
NÁNDORFEJÉRVÁRI ÚT	-	-	93	5	-	-	111 979	12
OKTÓBER 23. U.	-	-	82	14	-	-	87 217	13
OLTVÁNY ÁROK	-	-	165	3	-	-	-	-
PETZVÁL J. U.	-	-	67	4	-	-	-	-
RADÓC U.	-	-	113	3	-	-	-	-
RAHÓ U.	-	-	98	5	-	-	108 617	10
RÁTZ L. U.	-	-	74	16	-	-	85 538	13
REGŐS KÖZ	-	-	67	3	-	-	-	-
REGŐS U.	-	-	75	9	-	-	81 833	4
RÉTKÖZ U.	-	-	127	32	-	-	-	-
SASADI ÚT	-	-	111	4	-	-	127 250	5
SÁFRÁNY U.	-	-	55	8	-	-	70 417	16
SCHWEIDEL U.	-	-	113	4	-	-	-	-
SERLEG U.	-	-	75	3	-	-	-	-
SOLT U.	-	-	102	4	-	-	134 500	5
SOMLÓI ÚT	-	-	149	5	-	-	-	-
SOMOgyi B. U.	-	-	91	4	-	-	100 611	20
SZERÉMI SOR	-	-	85	4	-	-	107 717	10
SZTREGOVA U.	-	-	73	3	-	-	-	-
SZURDOK U.	-	-	124	3	-	-	-	-
TEMESVÁR U.	-	-	77	3	-	-	72 050	3
TÉTÉNYI ÚT	-	-	63	11	-	-	81 325	34

Az ingatlan helye	A Z I N G A T L A N T Í P U S A						Kínálati lakásárak	
	családi ház		többlakásos társasház		panel		átlagár (Ft/m ²)	darab-szám
	átlagár (E Ft/m ²)	darab-szám	átlagár (E Ft/m ²)	darab-szám	átlagár (E Ft/m ²)	darab-szám		
TORBÁGY U.	–	–	73	12	79	3	–	–
TÖRÖKUGRATÓ U.	–	–	73	13	72	3	82 700	7
TÚZKŐ U.	–	–	70	8	–	–	85 861	7
UGRON G. U.	–	–	126	4	–	–	–	–
ULÁSZLÓ U.	–	–	76	11	–	–	105 775	15
VÁLI U.	–	–	86	3	–	–	100 325	4
VÁSÁRHELYI P. U.	–	–	66	5	–	–	85 800	7
VILLÁNYI ÚT	–	–	84	21	–	–	102 567	67
XI. ker. összesen	–	–	79	933	65	15	93 421	1338
XII. kerület								
ABOS U.	–	–	184	7	–	–	–	–
AGANCS U.	–	–	103	7	–	–	–	–
AGÁRDI U.	–	–	91	3	–	–	–	–
ALKOTÁS U.	–	–	77	45	–	–	90 250	32
ALMA U.	–	–	188	4	–	–	–	–
AVAR U.	–	–	80	15	–	–	92 778	14
ÁRNYAS U.	–	–	182	3	–	–	–	–
BÁN U.	–	–	59	6	–	–	–	–
BEETHOVEN U.	–	–	171	15	–	–	114 750	6
BÉLA KIRÁLY ÚT	–	–	188	7	–	–	145 750	4
BÍRÓ U.	–	–	99	7	–	–	–	–
BÖSZÖRMÉNYI ÚT	–	–	90	55	–	–	99 475	34
BUDAKESZI ÚT	–	–	138	8	–	–	132 438	9
BÜRÖK U.	–	–	93	6	–	–	–	–
CSABA U.	–	–	97	18	–	–	110 734	10
CSEMEGI U.	–	–	111	5	–	–	–	–
CSORNA U.	–	–	123	9	–	–	145 550	3
CSÖRSZ U.	–	–	87	15	–	–	109 213	7
DÁNIEL U.	–	–	99	6	–	–	–	–
DENEVÉR U.	–	–	137	7	–	–	–	–
DERES U.	–	–	96	10	–	–	–	–
DIÓSÁROK U.	–	–	146	20	–	–	112 300	3
DOLGOS U.	–	–	116	6	–	–	–	–
EÖTVÖS U.	–	–	113	6	–	–	–	–
EVETKE U.	–	–	130	5	–	–	–	–
FELSŐ SVÁBHEGYI ÚT	–	–	170	4	–	–	–	–
FODOR U.	–	–	169	18	–	–	–	–
FÜLEMÜLE U.	–	–	124	3	–	–	–	–
FÜRJ U.	–	–	109	13	–	–	138 275	5
GAÁL J. U.	–	–	122	9	–	–	–	–
GALGÓCZY U.	–	–	145	14	–	–	–	–
GÉBICS U.	–	–	99	4	–	–	–	–
GOLDMARK K. U.	–	–	80	4	–	–	–	–
GREGUSS U.	–	–	73	17	–	–	100 617	7

Az Ingatlan helye	A Z I N G A T L A N T Í P U S A						Kínálati lakásárak	
	családi ház		többlakásos társasház		panel		átlagár (Ft/m ²)	darab-szám
	átlagár (E Ft/m ²)	darab-szám	átlagár (E Ft/m ²)	darab-szám	átlagár (E Ft/m ²)	darab-szám		
GYÖRGY A. U.	-	-	146	23	-	-	139 350	5
GYŐRI ÚT	-	-	147	46	-	-	83 725	19
HADIK A. U.	-	-	144	4	-	-	-	-
HAJNÓCZY J. U.	-	-	73	22	-	-	101 146	18
HATÁRŐR ÚT	-	-	130	19	-	-	-	-
HEGYALJA ÚT	-	-	130	17	-	-	97 284	4
HERTELENDY U.	-	-	83	4	-	-	93 692	10
HOLLÓSY S. U.	-	-	94	16	-	-	138 300	6
ISTENHEGYI ÚT	-	-	133	26	-	-	135 975	8
JAGELLÓ U.	-	-	112	7	-	-	-	-
KAKUKK U.	-	-	105	5	-	-	-	-
KAPITÁNY U.	-	-	90	12	-	-	-	-
KARTHAUZI U.	-	-	106	4	-	-	-	-
KÁLLÓ ESPERES U.	-	-	146	5	-	-	-	-
KEMPELEN F. U.	-	-	121	4	-	-	-	-
KÉKGOLYÓ U.	-	-	76	14	-	-	101 050	17
KIKELET U.	-	-	132	4	-	-	135 589	8
KIRÁLYHÁGÓ TÉR	-	-	53	6	-	-	110 958	12
KIRÁLYHÁGÓ U.	-	-	78	14	-	-	102 850	33
KISS JÁNOS ALTÁBORNAGY U.	-	-	91	48	-	-	104 550	20
KLÉH I. U.	-	-	84	7	-	-	109 175	11
KOROMPAI U.	-	-	198	3	-	-	-	-
KOSZTA J. U.	-	-	133	11	-	-	136 433	6
KÖLTŐ U.	-	-	102	3	-	-	-	-
KRISZTINA KÖRÚT	-	-	72	20	-	-	89 833	10
KÚTVÖLGYI ÚT	-	-	150	18	-	-	142 933	7
LEJTŐ U.	-	-	120	5	-	-	-	-
LEVENDULA U.	-	-	114	6	-	-	-	-
LIDÉRC U.	124	3	-	-	-	-	-	-
LÓRÁNT U.	-	-	148	6	-	-	-	-
MAGYAR JAKOBINUSOK TERE	-	-	66	5	-	-	-	-
MARGARÉTA U.	-	-	115	4	-	-	-	-
MAROS U.	-	-	82	45	-	-	96 846	37
MÁRTONHEGYI ÚT	90	4	119	15	-	-	-	-
MÁRVÁNY U.	-	-	72	45	-	-	90 692	63
MÁTYÁS KIRÁLY U.	-	-	154	4	-	-	-	-
MELINDA U.	-	-	103	14	-	-	107 013	9
MEREDEK U.	-	-	131	3	-	-	-	-
MESE KÖZ	-	-	139	3	-	-	-	-
MOSZKVA TÉR	-	-	42	4	-	-	97 150	3
NAGYENYED U.	-	-	70	13	-	-	78 767	10
NAGYSALLÓ U.	-	-	121	3	-	-	-	-
NÁRCISZ U.	-	-	148	9	-	-	130 250	3
NÉMETVÖLGYI ÚT	-	-	109	51	-	-	126 646	26

Az ingatlan helye	A Z I N G A T L A N T Í P U S A						Kínálati lakásárak	
	családi ház		többlakásos társasház		panel		átlagár (Ft/m ²)	darab-szám
	átlagár (E Ft/m ²)	darab-szám	átlagár (E Ft/m ²)	darab-szám	átlagár (E Ft/m ²)	darab-szám		
NÓGRÁDI U.	-	-	148	4	-	-	-	-
ORBÁNHEGYI ÚT	-	-	104	6	-	-	-	-
PAGONY U.	-	-	159	13	-	-	-	-
PETHÉNYI ÚT	-	-	118	12	-	-	-	-
PIPISKE U.	-	-	142	4	-	-	-	-
RÁCZ A. U.	-	-	132	10	-	-	126 800	3
RÁTH GY. U.	-	-	97	14	-	-	104 900	23
REGE U.	238	4	159	14	-	-	-	-
REMETE U.	-	-	105	3	-	-	-	-
RÓZSE U.	-	-	122	4	-	-	-	-
SCHWARTZER F. U.	-	-	63	3	-	-	108 100	3
SIRÁLY U.	-	-	170	3	-	-	-	-
SOMORJAI U.	-	-	125	4	-	-	-	-
SÓLYOM U.	-	-	149	4	-	-	-	-
STROMFELD A. U.	-	-	102	9	-	-	-	-
SZAMOS U.	-	-	91	4	-	-	-	-
SZARVAS G. U.	-	-	118	3	-	-	-	-
SZENDRŐ U.	-	-	201	6	-	-	-	-
SZÉCHENYI EMLÉKÚT	-	-	217	4	-	-	-	-
SZÉKÁCS U.	-	-	158	7	-	-	-	-
SZILASSY U.	-	-	147	8	-	-	-	-
SZILÁGYI E. FASOR	-	-	99	4	-	-	112 050	6
SZOBOSZLAI U.	-	-	79	3	-	-	-	-
SZOLYVA U.	-	-	97	4	-	-	-	-
TAMÁSI Á. U.	-	-	131	12	-	-	-	-
TARCSAY V. U.	-	-	96	10	-	-	120 800	9
TÁLTOS U.	-	-	83	32	-	-	91 178	17
THOMÁN I. U.	-	-	120	27	-	-	135 317	6
TORNAALJA U.	-	-	141	5	-	-	145 100	4
TÓTH LŐRINC U.	-	-	130	9	-	-	-	-
TRENCSENYI U.	-	-	141	4	-	-	-	-
TUSNÁDI U.	-	-	144	19	-	-	-	-
TÜNDÉR U.	-	-	159	3	-	-	-	-
UGOCSA U.	-	-	105	10	-	-	100 733	3
VARÁZS U.	-	-	212	3	-	-	-	-
VAS GEREKEN U.	-	-	123	9	-	-	-	-
VÁROSKÜTI ÚT	-	-	146	8	-	-	-	-
VÁROSMÁJOR U.	-	-	88	48	-	-	108 959	67
VÉRCSE U.	-	-	129	5	-	-	-	-
VIRÁNYOS ÚT	-	-	139	4	-	-	-	-
VÖRÖSKŐ U.	-	-	127	5	-	-	-	-
ZALAI U.	-	-	131	11	-	-	-	-
ZEKE U.	-	-	152	7	-	-	-	-
ZSOLNA U.	-	-	143	10	-	-	-	-

Az ingatlan helye	A Z I N G A T L A N T Í P U S A						Kínálati lakásárak	
	családi ház		többlakásos társasház		panel		átlagár (Ft/m ²)	darab-szám
	átlagár (E Ft/m ²)	darab-szám	átlagár (E Ft/m ²)	darab-szám	átlagár (E Ft/m ²)	darab-szám		
ZUGLIGETI ÚT	-	-	150	13	-	-	-	-
ZULEJKA U.	-	-	139	3	-	-	-	-
XII. ker. összesen	153	11	113	1385	-	-	113 250	620
XIII. kerület								
ALIG U.	-	-	69	4	-	-	-	-
ANGYALFÖLDI U.	-	-	55	21	69	4	71 475	7
APÁLY U.	-	-	64	6	-	-	74 575	6
BABÉR U.	-	-	58	12	-	-	59 633	7
BALZAC U.	-	-	76	30	-	-	87 517	29
BESSENYEI U.	-	-	64	5	-	-	-	-
BÉKE TÉR	-	-	58	9	60	4	65 659	29
BÉKE ÚT	-	-	65	36	59	4	79 417	19
BOTOND U.	-	-	84	5	-	-	-	-
BULCSÚ U.	-	-	66	12	-	-	74 633	14
CSANÁDY U.	-	-	78	21	-	-	77 713	25
CSÁNGÓ U.	-	-	57	27	55	3	60 433	20
CSONGOR U.	-	-	51	3	-	-	-	-
DAGÁLY U.	-	-	59	8	67	3	73 404	12
DÉVAI U.	-	-	63	8	-	-	74 750	3
DÉVÉNYI U.	-	-	34	3	-	-	-	-
DITRÓI M. U.	-	-	81	5	-	-	-	-
DÓZSA GY. ÚT	-	-	45	12	-	-	58 317	11
DRÁVA U.	-	-	63	14	70	4	71 363	18
DUNYOV U.	-	-	56	9	-	-	67 733	5
ESZTERGOMI U.	-	-	87	8	91	3	86 713	7
FALUDI U.	-	-	73	8	-	-	72 633	5
FÁKLYA U.	-	-	65	8	-	-	-	-
FELKA U.	-	-	97	3	-	-	-	-
FIASTYÚK U.	-	-	61	37	79	4	77 563	16
FIVÉR U.	-	-	51	3	-	-	-	-
FORGÁCH U.	-	-	61	17	67	6	68 522	16
FÖVENY U.	-	-	61	4	-	-	-	-
FRANGEPÁN U.	-	-	53	4	-	-	68 525	3
FUTÁR U.	-	-	59	14	-	-	73 525	5
GARAM U.	-	-	65	13	-	-	87 233	7
GIDÓFALVY U.	-	-	62	20	65	16	69 583	11
GOGOL U.	-	-	60	8	-	-	80 600	9
GÖMB U.	-	-	49	4	-	-	-	-
GÖNCÖL U.	-	-	39	8	-	-	-	-
GYERMEK TÉR	-	-	52	8	-	-	63 150	3
GYÖNGYHÁZ U.	-	-	82	4	-	-	-	-
GYÖNGYÖSI U.	-	-	63	21	56	7	70 950	19
HAJDÚ U.	-	-	74	8	-	-	-	-
HEGEDŰS GY. U.	-	-	67	84	-	-	82 767	65

Az ingatlan helye	A Z I N G A T L A N T Í P U S A						Kínálati lakásárak	
	családi ház		többlakásos társasház		panel		átlagár (Ft/m ²)	darab-szám
	átlagár (E Ft/m ²)	darab-szám	átlagár (E Ft/m ²)	darab-szám	átlagár (E Ft/m ²)	darab-szám		
HERZEN U.	-	-	70	3	-	-	-	-
HOLLÁN E. U.	-	-	91	28	-	-	97 550	26
HUN U.	-	-	58	10	-	-	58 217	8
IPOLY U.	-	-	81	11	-	-	-	-
JÁSZ U.	-	-	67	10	-	-	80 558	7
JÁSZAI MARI TÉR	-	-	81	4	-	-	89 700	5
JÉGGYÁR U.	-	-	69	7	-	-	-	-
JÓZSEF A. TÉR	-	-	87	3	-	-	76 250	3
KARIKÁS F. U.	-	-	72	7	-	-	103 100	3
KARTÁCS U.	-	-	56	3	-	-	56 383	7
KASSÁK L. U.	-	-	55	37	68	8	69 933	21
KATONA J. U.	-	-	84	30	-	-	91 111	12
KÁDÁR U.	-	-	62	11	-	-	67 478	11
KÁRPÁT U.	-	-	69	42	77	21	84 800	37
KESZKENŐ U.	-	-	76	12	66	7	78 400	4
KISGÖMB U.	-	-	74	13	-	-	96 900	5
KRESZ G. U.	-	-	61	29	-	-	78 050	22
LEHEL U.	-	-	58	34	58	6	63 142	22
LŐPORTÁR U.	-	-	41	4	-	-	-	-
MADARÁSZ U.	-	-	61	34	55	3	67 383	17
MÁGLYA KÖZ	-	-	52	5	-	-	-	-
MOHÁCS U.	-	-	56	15	-	-	63 767	6
MOSOLY U.	-	-	56	23	-	-	66 100	7
NÁSZNAGY U.	142	3	-	-	-	-	-	-
NÉPFÜRDŐ U.	-	-	74	15	72	25	80 259	23
NYUGATI TÉR	-	-	61	6	-	-	-	-
ORSZÁGBÍRÓ U.	-	-	60	4	-	-	67 100	5
ÖRDÖGMALOM U.	-	-	74	6	-	-	-	-
ÖVEZET U.	-	-	65	7	-	-	-	-
PANNÓNIA U.	-	-	74	88	64	19	87 225	71
PAP K. U.	-	-	57	4	-	-	-	-
PASZOMÁNY U.	-	-	83	3	-	-	77 300	4
PÁRKÁNY U.	-	-	63	18	73	34	73 925	21
PETNEHÁZY U.	-	-	52	14	44	5	60 700	18
POZSONYI ÚT	-	-	94	43	-	-	106 913	27
RADNÓTI M. U.	-	-	76	39	-	-	92 225	27
RAOUL WALLENBERG U.	-	-	82	12	-	-	77 700	3
REITTER F. U.	-	-	62	22	-	-	70 983	17
ROKOLYA U.	-	-	37	5	-	-	88 125	3
RONYVA U.	-	-	74	4	-	-	-	-
ROZSNYAI U.	-	-	55	8	-	-	71 475	5
RÓBERT KÁROLY KÖRÚT	-	-	58	23	66	9	-	-
RÓZSAFA U.	-	-	65	3	-	-	-	-
RÖPPENTYÚ KÖZ	-	-	51	9	58	4	55 600	4

Az Ingatlan helye	A Z I N G A T L A N T Í P U S A						Kínálati lakásárak	
	családi ház		többlakásos társasház		panel		átlagár (Ft/m ²)	darab-szám
	átlagár (E Ft/m ²)	darab-szám	átlagár (E Ft/m ²)	darab-szám	átlagár (E Ft/m ²)	darab-szám		
RÖPPENTYŰ U.	-	-	52	3	-	-	64 163	6
SÜLLŐ U.	-	-	46	5	-	-	60 033	3
SZABOLCS U.	-	-	50	24	-	-	54 217	12
SZEGEDI U.	-	-	74	23	57	4	62 475	5
SZEKSZÁRDI U.	-	-	49	8	-	-	60 950	5
SZENT ISTVÁN KÖRÚT	-	-	72	23	-	-	73 200	8
SZENT ISTVÁN PARK	-	-	123	15	-	-	115 034	18
SZENT LÁSZLÓ U.	-	-	75	44	-	-	73 075	33
TAHI U.	-	-	67	29	84	5	82 004	31
TAKSONY U.	-	-	62	5	-	-	-	-
TATAI U.	-	-	86	7	-	-	67 850	4
TÁTRA U.	-	-	71	43	69	5	100 179	38
TEVE U.	-	-	58	4	-	-	45 000	4
THURZÓ U.	-	-	106	5	-	-	-	-
TISZA U.	-	-	54	11	-	-	72 317	10
TOMORI KÖZ	-	-	60	4	-	-	78 133	7
TOMORI U.	-	-	59	10	65	4	74 125	3
TUTAJ U.	-	-	69	4	-	-	104 025	3
ÚJPESTI RAKPART	-	-	106	8	-	-	-	-
ÜTEG U.	-	-	53	17	56	6	62 275	16
VÁCI ÚT	-	-	61	109	54	19	75 067	57
VÁG U.	-	-	57	18	71	3	-	-
VICTOR HUGO U.	-	-	83	8	-	-	91 458	7
VISEGRÁDI U.	-	-	67	94	56	3	77 375	121
VÍGSZÍNHÁZ U.	-	-	72	3	-	-	-	-
VŐLEGÉNY U.	-	-	72	6	-	-	95 167	5
ZSILIP U.	-	-	59	6	-	-	-	-
XIII. ker. összesen	142	3	67	1778	67	248	73 560	1218
XIV. kerület								
ABONYI U.	-	-	85	7	-	-	95 954	10
ADRIA SÉTÁNY	-	-	84	21	92	4	94 333	26
AJTÓSI DÜRER SOR	-	-	75	3	-	-	86 829	9
AMERIKAI ÚT	-	-	80	28	-	-	100 767	25
BAGOLYVÁR U.	-	-	76	10	-	-	-	-
BALÁZS PARK	-	-	60	4	-	-	97 750	3
BALÁZS U.	-	-	66	8	-	-	-	-
BAZSARÓZSA U.	-	-	105	6	-	-	-	-
BÁCSKAI U.	-	-	74	18	-	-	99 767	3
BÁNKI D. U.	-	-	80	9	-	-	93 425	3
BÁRDÓCZY U.	-	-	73	4	-	-	-	-
BESNYŐ U.	-	-	78	5	-	-	-	-
BÍBOR U.	-	-	62	10	-	-	-	-
BOLGÁRKERTÉSZ U.	-	-	70	41	-	-	94 679	26
BONYHÁDI ÚT	-	-	106	7	-	-	126 442	8

Az ingatlan helye	A Z I N G A T L A N T Í P U S A						Kínálati lakásárak	
	családi ház		többlakásos társasház		panel		átlagár (Ft/m ²)	darab-szám
	átlagár (E Ft/m ²)	darab-szám	átlagár (E Ft/m ²)	darab-szám	átlagár (E Ft/m ²)	darab-szám		
BOSNYÁK TÉR	–	–	66	4	–	–	–	–
BÖLCSŐDE U.	–	–	100	4	–	–	–	–
CHÁZÁR A. U.	–	–	69	13	–	–	90 161	10
CINKOTAI ÚT	96	4	95	5	–	–	–	–
COLOMBUS U.	–	–	96	23	–	–	103 125	12
CSANTAVÉR U.	–	–	68	4	–	–	105 233	7
CSÁKTORNYA PARK	–	–	59	7	–	–	71 025	7
CSÁKTORNYA U.	–	–	64	4	–	–	80 178	5
CSERTŐ PARK	–	–	54	3	45	4	66 300	4
CSERTŐ U.	–	–	55	14	50	15	66 300	3
CSÖMÖRI ÚT	–	–	86	5	–	–	–	–
CZOBOR U.	–	–	67	9	–	–	84 567	5
DONGÓ U.	–	–	70	4	–	–	–	–
DOROZSMAI U.	–	–	67	6	–	–	–	–
DÓZSA GY. ÚT	–	–	60	8	–	–	66 629	20
EGRESSY ÚT	68	3	69	34	–	–	84 000	15
ELEONÓRA U.	–	–	64	4	–	–	–	–
ERZSÉBET KIRÁLYNÉ ÚTJA	–	–	70	40	–	–	76 817	34
FISCHER I. U.	–	–	64	3	–	–	119 425	3
FOGARASI PARK	–	–	77	8	–	–	–	–
FOGARASI ÚT	–	–	71	44	–	–	106 250	10
FRANCIA U.	–	–	53	8	–	–	71 822	10
FÜREDI PARK	–	–	54	4	60	6	–	–
FÜREDI ÚT	–	–	57	36	52	24	62 300	58
FÚRÉSZ U.	–	–	71	6	–	–	–	–
GIZELLA ÚT	–	–	84	23	–	–	66 556	21
GÖDÖLLŐI ÚT	–	–	102	4	–	–	–	–
GVADÁNYI U.	–	–	62	27	66	27	71 739	18
GYARMAT U.	66	3	81	33	–	–	94 863	23
HANDZSÁR U.	–	–	81	4	–	–	–	–
HERMINA ÚT	–	–	86	5	–	–	98 604	11
HORVÁTH B. U.	–	–	56	5	–	–	68 500	4
HUNGÁRIA KÖRÚT	–	–	61	47	–	–	71 213	57
HUSZT U.	–	–	102	10	–	–	–	–
ILKA U.	–	–	65	48	–	–	79 500	46
ILOSVAI SELYMES P. U.	–	–	77	7	–	–	–	–
ÍROTTKŐ PARK	–	–	81	3	–	–	–	–
JÁVOR U.	–	–	73	4	–	–	–	–
JÁVORKA U.	–	–	104	7	–	–	–	–
JERNEY U.	–	–	78	12	–	–	90 017	22
JURISICS M. U.	–	–	65	7	–	–	–	–
KACSÓH P. ÚT	–	–	66	14	–	–	93 288	8
KAFFKA M. U.	–	–	72	3	–	–	–	–
KALAPÁCS U.	–	–	79	14	–	–	99 900	5

Az Ingatlan helye	A Z I N G A T L A N T Í P U S A						Kínálati lakásárak	
	családi ház		többlakásos társasház		panel		átlagár (Ft/m ²)	darab-szám
	átlagár (E Ft/m ²)	darab-szám	átlagár (E Ft/m ²)	darab-szám	átlagár (E Ft/m ²)	darab-szám		
KALOCSAI U.	138	4	112	4	–	–	–	–
KASSAI TÉR	–	–	55	8	72	3	84 539	9
KASSAI U.	–	–	86	4	–	–	114 875	4
KEREPESI ÚT	–	–	60	71	56	9	72 679	20
KERÉKGYÁRTÓ U.	–	–	80	9	–	–	99 150	3
KOMÓCSY U.	–	–	81	8	–	–	–	–
KORONG U.	–	–	84	12	–	–	116 500	3
KÖVÉR L. U.	–	–	87	3	–	–	52 567	3
LENGYEL U.	–	–	81	9	–	–	–	–
LIMANOVA TÉR	–	–	60	4	–	–	–	–
LIPÓTVÁR U.	–	–	96	4	–	–	119 183	6
LŐCSEI U.	–	–	83	16	–	–	74 133	4
MEXIKÓI ÚT	–	–	64	11	–	–	82 494	11
MISKOLCI U.	–	–	86	3	–	–	130 200	4
MOGYORÓDI ÚT	–	–	81	40	–	–	97 871	16
NAGY LAJOS KIRÁLY ÚTJA	–	–	62	86	59	11	84 850	28
NAGYBECSKEREK U.	–	–	87	6	–	–	–	–
NEZSIDER PARK	–	–	68	9	–	–	80 833	3
OND VEZÉR PARK	–	–	41	8	59	4	–	–
OND VEZÉR ÚTJA	–	–	55	31	57	28	64 654	25
ORMÁNSÁG U.	–	–	61	10	51	7	–	–
ÖRS VEZÉR TERE	–	–	66	23	53	13	69 783	30
ÖV U.	–	–	83	5	–	–	87 900	8
ŐRNAGY U.	–	–	54	4	–	–	–	–
PADLIZSÁN U.	–	–	71	14	–	–	85 933	5
PASKÁL U.	–	–	103	3	–	–	–	–
PILLANGÓ PARK	–	–	57	21	62	13	70 550	17
PITVAR U.	–	–	67	6	–	–	–	–
PÓSA L. U.	–	–	105	3	–	–	–	–
RÁKOSFALVA PARK	–	–	50	15	59	8	61 783	4
RÁKOSPATAK PARK	–	–	67	14	–	–	114 350	3
RÉPÁSSY J. U.	–	–	80	10	–	–	85 700	3
RÓNA PARK	–	–	64	4	–	–	–	–
RÓNA U.	–	–	78	61	–	–	91 609	47
RÓZSAVÖLGYI TÉR	–	–	49	3	–	–	–	–
SARKANTYÚ U.	–	–	66	3	–	–	–	–
SÁRRÉT PARK	–	–	63	3	–	–	94 350	3
SEMSEY A. U.	–	–	82	5	–	–	85 683	5
STEFÁNIA ÚT	–	–	80	15	–	–	97 775	19
SZATMÁR U.	–	–	69	5	–	–	89 900	4
SZEDERKÉNY U.	–	–	111	5	–	–	134 433	3
SZENTMIHÁLYI ÚT	–	–	58	43	57	27	65 067	34
SZERVIÁN U.	–	–	75	13	–	–	75 125	3
SZIKSZÓ PARK	–	–	63	3	–	–	74 867	3

Az ingatlan helye	A Z I N G A T L A N T Í P U S A						Kínálati lakásárak	
	családi ház		többlakásos társasház		panel		átlagár (Ft/m ²)	darab-szám
	átlagár (E Ft/m ²)	darab-szám	átlagár (E Ft/m ²)	darab-szám	átlagár (E Ft/m ²)	darab-szám		
SZITAKÖTŐ U.	–	–	82	5	–	–	–	–
SZOBRÁNC U.	–	–	73	8	–	–	84 900	5
SZŐNYI ÚT	–	–	88	3	–	–	79 834	4
SZUGLÓ U.	–	–	82	19	–	–	73 850	4
TALLÉR U.	–	–	54	6	–	–	–	–
TÁBORNOK U.	–	–	58	4	–	–	106 217	7
TELEPES U.	–	–	99	18	–	–	98 238	20
THÖKÖLY ÚT	–	–	62	51	–	–	79 846	53
TIHAMÉR U.	–	–	108	4	–	–	–	–
TIHANY TÉR	–	–	119	3	–	–	–	–
TIHANY U.	–	–	56	16	51	22	65 567	10
TORNÓC U.	143	3	–	–	–	–	–	–
TORONTÁL U.	–	–	74	18	–	–	113 592	11
TÖRÖKÖR U.	–	–	85	4	–	–	–	–
UNGVÁR U.	–	–	66	29	–	–	–	–
UTÁSZ U.	–	–	91	37	–	–	–	–
UZSOKI U.	–	–	80	10	–	–	–	–
ÚJVÁROS PARK	–	–	55	4	55	3	66 400	4
ÚJVILÁG U.	–	–	77	11	–	–	101 475	5
VARSÓ U.	–	–	92	15	–	–	90 425	5
VÁRNA U.	–	–	55	10	–	–	67 144	9
VEZÉR ÚT	–	–	60	34	59	8	66 617	26
ZALÁN U.	–	–	49	5	–	–	–	–
ZÁSZLÓS U.	–	–	61	3	–	–	98 356	5
ZSÁLYA U.	–	–	54	5	57	4	–	–
ZSIVORA PARK	–	–	58	10	53	6	–	–
XIV. ker. összesen	104	17	71	1727	57	246	87 564	1029
XV. kerület								
ADRIA U.	–	–	66	4	–	–	–	–
ALKOTMÁNY U.	–	–	51	5	–	–	–	–
ARANY J. U.	55	3	–	–	–	–	–	–
ÁRVAVÁR U.	–	–	49	3	–	–	–	–
BÁTHORI U.	–	–	63	9	–	–	76 967	4
BELLER I. U.	33	4	44	7	–	–	–	–
BERCSÉNYI M. U.	66	3	–	–	–	–	–	–
BETHLEN G. U.	–	–	69	4	–	–	–	–
BEZERÉDI U.	64	6	–	–	–	–	–	–
BOCSKAI U.	70	3	–	–	–	–	–	–
C SOBOGÓS U.	–	–	52	31	–	–	69 467	5
DESSEWFFY U.	41	4	–	–	–	–	–	–
DOBÓ ISTVÁN U.	–	–	67	12	–	–	–	–
DRÉGELYVÁR U.	–	–	50	46	55	11	52 946	28
EÖTVÖS U.	–	–	47	6	–	–	59 175	5
ERDŐKERÜLŐ U.	–	–	50	44	52	12	54 779	13

Az Ingatlan helye	A Z I N G A T L A N T Í P U S A						Kínálati lakásárak	
	családi ház		többlakásos társasház		panel		átlagár (Ft/m ²)	darab-szám
	átlagár (E Ft/m ²)	darab-szám	átlagár (E Ft/m ²)	darab-szám	átlagár (E Ft/m ²)	darab-szám		
ÉNEKES U.	-	-	60	5	-	-	-	-
KÉSMÁRK U.	-	-	52	4	-	-	-	-
KOLOZSVÁR U.	-	-	60	4	-	-	-	-
KONTYFA U.	-	-	52	10	-	-	52 917	4
KOSSUTH L. U.	-	-	61	7	-	-	-	-
KŐRAKÁS PARK	-	-	45	21	55	7	65 125	15
LEGÉNYBÍRÓ U.	-	-	45	8	-	-	-	-
MÉZESKALÁCS TÉR	-	-	52	26	48	10	58 033	4
NÁDASTÓ PARK	-	-	51	21	54	11	57 963	12
NEPTUN U.	55	3	52	36	56	8	-	-
NYÍRPALOTA U.	-	-	51	136	59	38	53 454	34
OROSZLÁN U.	81	4	-	-	-	-	-	-
ŐRJÁRAT U.	-	-	53	8	-	-	-	-
PÁSKOM PARK	-	-	54	23	56	11	62 750	7
PÁSKOMLIGET U.	-	-	51	109	57	21	55 979	20
PÁZMÁNY P. U.	-	-	49	3	-	-	65 267	3
PESTÚJHELYI ÚT	-	-	54	4	-	-	-	-
PÖLTENBERG E. U.	67	3	-	-	-	-	-	-
RÁKOS ÚT	-	-	46	35	54	8	61 958	14
RÉGI FÓTI ÚT	-	-	49	9	-	-	-	-
SÁRFÚ U.	-	-	53	24	-	-	-	-
SZENTKORONA U.	-	-	54	8	-	-	69 475	4
SZENTMIHÁLYI ÚT	-	-	65	6	-	-	-	-
SZERENC S U.	-	-	37	3	-	-	-	-
SZILAS PARK	-	-	74	25	-	-	-	-
SZLACSÁNYI F. U.	-	-	83	4	-	-	-	-
SZŐCS Á. U.	-	-	55	3	-	-	-	-
TOMPA M. U.	62	3	-	-	-	-	-	-
VÁCDUKA TÉR	-	-	47	8	-	-	-	-
VÁCEGRES U.	-	-	58	7	-	-	-	-
ZSÓKAVÁR U.	-	-	48	71	55	12	54 475	24
XV. ker. összesen	59	36	52	799	56	149	60 670	196

XVI. kerület

BERCSÉNYI U.	-	-	69	6	-	-	-	-
CZIRÁKI U.	-	-	82	3	-	-	89 900	3
DÓRA TÉR	-	-	71	4	-	-	-	-
EGYENES U.	-	-	91	7	-	-	-	-
ERZSÉBET LIGET	-	-	73	4	-	-	-	-
FELSŐMALOM U.	-	-	82	3	-	-	-	-
FUTÓRÓZSA U.	-	-	83	13	-	-	83 678	15
GIZELLA TÉR	-	-	70	4	-	-	-	-
HUNYADVÁR U.	-	-	86	14	-	-	-	-
JÓKAI M. U.	-	-	62	3	-	-	71 867	6
KICSI U.	-	-	69	4	-	-	-	-

Az ingatlan helye	A Z I N G A T L A N T Í P U S A						Kínálati lakásárak	
	családi ház		többlakásos társasház		panel		átlagár (Ft/m ²)	darab-szám
	átlagár (E Ft/m ²)	darab-szám	átlagár (E Ft/m ²)	darab-szám	átlagár (E Ft/m ²)	darab-szám		
KOLOZS U.	–	–	81	4	–	–	–	–
KORONAFÜRT U.	–	–	80	5	–	–	85 200	4
KÖVIRÓZSA U.	–	–	79	3	–	–	–	–
LÁNDZSA U.	–	–	68	12	–	–	77 250	3
LINDA TÉR	–	–	75	4	–	–	–	–
MARGIT U.	–	–	74	5	–	–	–	–
NEFELEJCS U.	–	–	76	4	–	–	–	–
OLGA U.	–	–	65	7	–	–	–	–
ORSIKA TÉR	–	–	73	3	–	–	–	–
ÖSSZEFOGÁS SÉTÁNY	–	–	75	5	–	–	–	–
PÁLYA U.	–	–	51	4	–	–	72 567	8
RÁKOSI ÚT	–	–	50	5	–	–	–	–
RÁKOSPALOTAI HATÁR ÚT	–	–	63	3	–	–	–	–
REZGŐFŰ U.	–	–	85	7	–	–	–	–
RIGÓ U.	–	–	60	7	–	–	81 775	3
SZENTKORONA U.	–	–	84	5	–	–	66 250	3
TAVIRÓZSA TÉR	–	–	77	3	–	–	–	–
TAVIRÓZSA U.	–	–	77	3	–	–	80 056	5
ÚJSZÁSZ U.	–	–	76	15	–	–	93 683	4
ÜZBÉG U.	–	–	57	3	–	–	–	–
VÉDŐ U.	–	–	81	3	–	–	–	–
VÍVÓ U.	–	–	73	5	–	–	–	–
ZSÉLYI A. U.	–	–	69	4	–	–	–	–
XVI. ker. összesen	–	–	74	184	–	–	80 222	54
XVII. kerület								
ADY E. U.	45	3	–	–	–	–	–	–
AKÁCVIRÁG U.	–	–	62	17	–	–	–	–
BORSÓ U.	–	–	59	12	–	–	74 078	10
DALLAMOS U.	66	4	–	–	–	–	–	–
EGÉSZSÉGHÁZ U.	–	–	43	12	–	–	–	–
FERIHEGYI ÚT	–	–	55	28	49	8	55 383	4
FÖLDMŰVES U.	–	–	55	16	–	–	–	–
GYÖKÉR U.	–	–	55	13	–	–	66 700	9
HIDASNÉMETI U.	77	3	–	–	–	–	–	–
KASZÁLÓ U.	–	–	59	37	61	5	65 983	17
KÉVEKÖTŐ U.	63	4	–	–	–	–	–	–
KIS U.	–	–	53	5	–	–	–	–
NAPKELET U.	51	6	–	–	–	–	–	–
NÁPOLY U.	83	3	–	–	–	–	–	–
NYITÁNY U.	59	3	–	–	–	–	–	–
PESTI ÚT	–	–	60	188	57	26	65 558	51
PÉCELI ÚT	47	7	–	–	–	–	–	–
TABÁN U.	–	–	53	9	–	–	53 122	6
TANÁR U.	60	3	–	–	–	–	–	–

Az Ingatlan helye	A Z I N G A T L A N T Í P U S A						Kinálatti lakásárak	
	családi ház		többlakásos társasház		panel		átlagár (Ft/m ²)	darab-szám
	átlagár (E Ft/m ²)	darab-szám	átlagár (E Ft/m ²)	darab-szám	átlagár (E Ft/m ²)	darab-szám		
ÚJLAK U.	–	–	54	105	50	12	65 000	35
ZRÍNYI U.	55	3	–	–	–	–	–	–
XVII. ker. összesen	59	39	57	442	55	51	63 689	132
XVIII. kerület								
ADY E. U.	66	4	–	–	–	–	–	–
BAROSS U.	–	–	57	10	–	–	–	–
BARTA L. U.	–	–	64	10	–	–	–	–
BARTÓK LAJOS U.	–	–	66	5	–	–	–	–
BATTHYÁNY L. U.	89	4	–	–	–	–	–	–
BENEDEKFALVA U.	–	–	75	6	–	–	–	–
BOCSKAI U.	63	6	–	–	–	–	–	–
BÚZAKÉVE U.	65	4	–	–	–	–	–	–
CSÍKSZEREDA U.	73	3	–	–	–	–	–	–
CSONTVÁRY KOSZTKA T. U.	–	–	43	100	47	12	44 792	71
DAMJANICH U.	60	3	–	–	–	–	–	–
DARUS U.	–	–	63	4	–	–	–	–
DOLGOZÓ U.	–	–	52	13	–	–	–	–
ÉPÍTŐ U.	–	–	57	28	–	–	–	–
FIATALSÁG U.	–	–	54	4	–	–	–	–
FLÓR FERENC U.	75	4	–	–	–	–	104 950	3
GOROSZLÓ U.	–	–	69	5	–	–	–	–
GÖLLE U.	–	–	54	3	–	–	–	–
HALOMI ÚT	–	–	57	12	–	–	74 225	3
HAVANNA U.	–	–	43	129	41	16	47 667	71
HOSSZÚHÁZ U.	–	–	67	14	–	–	–	–
HUBAY J. U.	83	3	–	–	–	–	–	–
IGAZ U.	–	–	64	6	–	–	–	–
JÓZSEF U.	–	–	46	3	–	–	–	–
JUHAROS SOR	–	–	99	14	–	–	–	–
KESZŐCE U.	–	–	51	5	–	–	–	–
KÉTÚJFALU U.	–	–	101	6	–	–	105 417	24
KÉZMŰVES U.	–	–	54	18	–	–	–	–
KINIZSI P. U.	–	–	58	5	–	–	–	–
KOSSUTH L. U.	53	4	–	–	–	–	–	–
KÖLCSEY U.	59	8	–	–	–	–	–	–
LAJOS U.	59	3	–	–	–	–	–	–
LAKATOS U.	–	–	60	14	–	–	66 525	28
MADARÁSZ U.	77	3	–	–	–	–	–	–
MARGÓ T. U.	–	–	75	30	–	–	–	–
MAROSVÁSÁRHELY U.	77	3	–	–	–	–	–	–
MIKSZÁTH K. U.	–	–	60	19	–	–	66 000	6
NAPLÓ U.	99	3	–	–	–	–	–	–
NEMES U.	–	–	77	3	–	–	–	–
PÉTERI U.	–	–	74	4	–	–	–	–

Az ingatlan helye	A Z I N G A T L A N T Í P U S A						Kínálati lakásárak	
	családi ház		többlakásos társasház		panel		átlagár (Ft/m ²)	darab-szám
	átlagár (E Ft/m ²)	darab-szám	átlagár (E Ft/m ²)	darab-szám	átlagár (E Ft/m ²)	darab-szám		
PODHORSZKY U.	85	4	–	–	–	–	–	–
PÓTH I. U.	41	3	–	–	–	–	–	–
RÁDAY G. U.	59	3	–	–	–	–	–	–
RÁKÓCZI U.	128	3	–	–	–	–	–	–
REVICZKY GY. U.	–	–	68	11	–	–	79 700	4
RIESZ F. U.	–	–	63	15	–	–	–	–
RIMASZOMBAT U.	50	3	–	–	–	–	–	–
SINA S. SÉTÁNY	–	–	67	4	–	–	–	–
SZÉLSŐ U.	86	3	–	–	–	–	–	–
TINÓDI U.	–	–	60	4	–	–	–	–
TISZAVIRÁG U.	83	3	–	–	–	–	–	–
TÖLGY U.	–	–	102	6	–	–	–	–
TÖVISHÁT U.	–	–	74	17	–	–	–	–
ÜLLŐI ÚT	–	–	61	4	–	–	81 700	4
VASÚT U.	52	3	–	–	–	–	100 000	4
VÁNDOR S. U.	–	–	49	14	–	–	–	–
VIKÁR B. U.	–	–	61	12	–	–	–	–
WLASSICS GY. U.	92	5	–	–	–	–	–	–
ZILAH U.	71	3	–	–	–	–	–	–
ZRÍNYI U.	66	3	–	–	–	–	–	–
XVIII. ker. összesen	72	91	56	557	44	28	77 097	218
XIX. kerület								
ADY E. U.	–	–	49	8	–	–	78 867	3
ARANY J. U.	–	–	45	9	–	–	–	–
ÁLMOSS U.	–	–	85	12	–	–	–	–
ÁRPÁD U.	–	–	58	6	–	–	–	–
BAROSS U.	–	–	93	10	–	–	–	–
BATTHYÁNY U.	–	–	56	25	52	5	65 250	3
BÁTHORY U.	–	–	58	3	–	–	–	–
BEM J. U.	–	–	55	6	–	–	59 700	8
BERCSÉNYI U.	–	–	75	9	–	–	–	–
CORVIN KÖRÚT	–	–	69	20	62	5	–	–
CSOKONAI U.	–	–	57	21	53	5	50 250	3
DEÁK F. U.	–	–	61	3	50	3	–	–
DOBÓ K. U.	–	–	67	21	48	3	–	–
EÖTVÖS U.	–	–	57	9	53	8	53 900	5
ESZE T. U.	56	3	46	6	–	–	–	–
FŐ U.	51	4	44	18	42	7	66 067	3
GÉZA U.	–	–	62	3	–	–	–	–
GUTENBERG KÖRÚT	–	–	84	6	–	–	–	–
HATÁR ÚT	–	–	82	4	–	–	–	–
HUNGÁRIA ÚT	–	–	69	9	–	–	–	–
HUNYADI J. U.	–	–	64	19	–	–	55 100	3
IRÁNYI D. U.	–	–	61	7	–	–	–	–

Az Ingatlan helye	A Z I N G A T L A N T Í P U S A						Kínálati lakásárak	
	családi ház		többlakásos társasház		panel		átlagár (Ft/m ²)	darab-szám
	átlagár (E Ft/m ²)	darab-szám	átlagár (E Ft/m ²)	darab-szám	átlagár (E Ft/m ²)	darab-szám		
JÁHN F. U.	55	6	44	13	46	5	51 900	9
JÓKAI U.	-	-	57	18	53	6	70 850	3
JÓZSEF A. U.	-	-	61	18	-	-	71 650	3
KAZINCZY F. U.	-	-	54	13	43	4	-	-
KISFALUDY U.	-	-	54	15	47	4	-	-
KLAPKA GY. U.	-	-	49	15	-	-	52 400	5
KOSÁRFONÓ U.	-	-	49	13	49	4	-	-
KOSSUTH L. U.	-	-	48	6	-	-	-	-
KÓS K. TÉR	-	-	59	11	-	-	84 938	13
KÖRZŐ U.	-	-	80	3	-	-	-	-
LEHEL U.	-	-	49	10	-	-	57 250	4
MÉSZÁROS L. U.	-	-	74	10	-	-	-	-
MOLNÁR J. U.	-	-	40	6	-	-	-	-
MÓRICZ ZS. U.	64	3	60	3	-	-	-	-
NAGY LAJOS KÖRÚT	-	-	70	5	-	-	-	-
NAGYKÖRÖSI ÚT	-	-	62	15	-	-	66 788	11
NAGYSÁNDOR J. U.	-	-	54	16	44	6	-	-
NÁDASDY U.	-	-	72	5	-	-	-	-
PANNÓNIA U.	-	-	73	9	-	-	91 778	21
PETŐFI U.	-	-	50	15	-	-	50 800	3
RÁKÓCZI F. U.	-	-	57	17	52	3	68 567	3
SIMONYI ZS. U.	-	-	45	12	-	-	54 500	3
SZÉCHENYI I. U.	-	-	48	13	50	3	64 250	4
SZIGLIGETI U.	-	-	43	9	44	7	54 925	4
TÁNCSECS M. U.	-	-	55	6	59	3	-	-
TEMESVÁR U.	84	3	-	-	-	-	-	-
THÖKÖLY U.	-	-	73	10	-	-	-	-
TOLDY F. U.	-	-	47	15	48	8	60 967	4
ÜLLŐI ÚT	-	-	56	3	-	-	-	-
VAS GEREKEN U.	-	-	44	5	-	-	-	-
VÉCSEY U.	-	-	51	5	51	4	-	-
ZALAEGRSZEG U.	-	-	58	11	-	-	-	-
ZOLTÁN U.	-	-	84	9	-	-	-	-
ZRÍNYI U.	-	-	48	14	47	3	54 038	15
XIX. ker. összesen	60	19	58	582	49	96	62 942	133
XX. kerület								
ADY E. U.	-	-	45	17	-	-	53 883	6
ALSÓTELEKI U.	-	-	52	7	-	-	65 367	6
ATTILA U.	-	-	53	7	-	-	84 833	5
ÁBRAHÁM G. U.	-	-	58	5	-	-	-	-
BAROSS U.	-	-	46	30	-	-	54 142	21
BERKENYE SÉTÁNY	-	-	46	10	-	-	48 450	5
BESSENYEI U.	57	3	-	-	-	-	-	-
BÍRÓ M. U.	-	-	48	10	-	-	-	-

Az ingatlan helye	A Z I N G A T L A N T Í P U S A						Kínálati lakásárak	
	családi ház		többlakásos társasház		panel		átlagár (Ft/m ²)	darab-szám
	átlagár (E Ft/m ²)	darab-szám	átlagár (E Ft/m ²)	darab-szám	átlagár (E Ft/m ²)	darab-szám		
DUNA U.	–	–	35	3	–	–	–	–
EPERJES U.	–	–	52	9	–	–	–	–
GÓLYA U.	–	–	37	4	–	–	–	–
HATÁR ÚT	–	–	38	7	–	–	57 617	9
HÁRSFA SÉTÁNY	–	–	50	9	–	–	51 225	4
HELSINKI U.	–	–	42	15	–	–	53 850	11
JÁNOS U.	–	–	47	4	–	–	45 600	4
KOROM U.	58	3	–	–	–	–	–	–
KOSSUTH L. U.	–	–	50	13	–	–	51 250	4
KÖZMŰHELYTELEP U.	–	–	57	8	–	–	–	–
LAJTHA U.	–	–	47	11	–	–	54 250	6
NAGY GYŐRI I. KÖZ	–	–	62	4	–	–	–	–
ORSOLYA U.	–	–	63	5	–	–	–	–
PÁZSITOS SÉTÁNY	–	–	41	6	–	–	47 533	11
RIMASZOMBAT U.	–	–	60	3	–	–	–	–
TÁTRA TÉR	–	–	55	6	–	–	75 033	5
THÖKÖLY U.	–	–	42	3	–	–	–	–
TOPÁNKA U.	–	–	45	13	–	–	57 500	7
TÓTFALUSI K. M. SÉTÁNY	–	–	59	5	–	–	61 800	3
TÖRÖK F. U.	–	–	48	16	–	–	47 650	5
VÁGÓHÍD U.	–	–	43	4	–	–	66 600	5
VÍZISPORT U.	–	–	37	8	–	–	–	–
VÖRÖSMARTY U.	–	–	46	5	–	–	61 500	3
ZAMÁRDI U.	–	–	45	3	–	–	–	–
ZILAH U.	–	–	45	3	–	–	–	–
ZRÍNYI U.	–	–	43	4	–	–	–	–
XX. ker. összesen	58	6	47	257	–	–	57 671	120
XXI. kerület								
ADY E. U.	–	–	48	53	47	26	47 571	16
AKÁCFA U.	–	–	47	3	–	–	54 100	3
ÁRPÁD U.	–	–	47	58	46	24	51 384	17
BÁNYA U.	–	–	51	21	46	10	50 846	13
BÉKE TÉR	–	–	53	11	–	–	67 550	4
BORDÁS A. U.	–	–	49	7	–	–	–	–
CIRMOS SÉTÁNY	–	–	61	7	60	5	–	–
CSERVENKA M. U.	–	–	47	22	45	17	–	–
CSIKÓS SÉTÁNY	–	–	58	11	54	5	–	–
CSILLAG U.	–	–	44	3	44	4	–	–
DAMJANICH U.	40	5	–	–	–	–	–	–
DUNADÚLÓ U.	–	–	50	22	54	14	55 775	4
ERDŐSOR U.	–	–	51	33	49	12	53 533	11
GYIMESI U.	49	4	–	–	–	–	–	–
JÓZSEF A. U.	–	–	58	21	47	13	–	–
KAPOS U.	–	–	52	11	–	–	–	–

Az Ingatlan helye	A Z I N G A T L A N T Í P U S A						Kínálati lakásárak	
	családi ház		többlakásos társasház		panel		átlagár (Ft/m ²)	darab-szám
	átlagár (E Ft/m ²)	darab-szám	átlagár (E Ft/m ²)	darab-szám	átlagár (E Ft/m ²)	darab-szám		
KASSAI U.	100	3	–	–	–	–	–	–
KATONA J. U.	–	–	55	28	49	6	–	–
KISS JÁNOS ALTÁBORNAGY U.	–	–	56	37	45	10	–	–
KOLOZSVÁRI U.	–	–	46	7	–	–	–	–
KOMÁROMI U.	–	–	61	3	–	–	–	–
KOSSUTH L. U.	–	–	49	91	46	66	49 263	12
KOZMOSZ SÉTÁNY	–	–	54	10	57	7	–	–
KRIZANTÉM U.	–	–	48	9	41	5	54 725	7
MARS U.	–	–	56	6	–	–	–	–
MERKÚR U.	–	–	55	16	–	–	–	–
NAP U.	–	–	49	8	45	14	53 100	3
NYÍRFA U.	–	–	49	10	–	–	53 134	6
NYUSZI SÉTÁNY	–	–	50	6	–	–	–	–
ORION U.	–	–	50	18	–	–	63 833	4
ÓVODA U.	–	–	52	9	–	–	53 488	7
PETZ F. U.	–	–	53	10	48	13	–	–
POSZTÓGYÁR KÖZ	–	–	50	4	–	–	66 867	3
PÖLTENBERG U.	37	3	–	–	–	–	–	–
PULI SÉTÁNY	–	–	55	14	52	10	60 850	4
RAKÉTA U.	–	–	47	18	46	4	–	–
RÁKÓCZI F. U.	–	–	46	27	40	8	43 600	3
REGGEL U.	–	–	43	7	47	7	49 867	10
SIMON BOLIVÁR SÉTÁNY	–	–	50	5	–	–	–	–
SZABADSÁG U.	–	–	56	39	59	3	–	–
SZENT ISTVÁN U.	–	–	47	15	65	4	–	–
SZENT LÁSZLÓ U.	–	–	56	17	53	5	–	–
SZENTMIKLÓSI ÚT	–	–	54	5	–	–	–	–
SZIGLIGETI U.	–	–	53	9	–	–	–	–
TANÁCSHÁZ U.	74	3	45	7	–	–	49 000	3
TÁNCSICS M. U.	–	–	43	11	48	6	49 475	3
TEJÚT U.	–	–	58	9	–	–	67 867	4
TELEP U.	–	–	61	3	–	–	–	–
TEMPLOM U.	–	–	46	8	–	–	–	–
VASAS U.	44	5	42	9	–	–	–	–
VÁG U.	–	–	57	3	–	–	–	–
VÉNUSZ U.	–	–	55	17	–	–	–	–
VÖLGY U.	–	–	49	27	51	3	56 325	6
ZRÍNYI U.	–	–	48	12	46	11	41 617	6
ZSÁK H. U.	–	–	45	5	–	–	–	–
XXI. ker. összesen	54	23	51	822	48	312	54 262	149
XXII. kerület								
ADY E. U.	–	–	85	11	–	–	103 250	4
ANNA U.	–	–	65	9	72	3	73 267	10
ARANY J. U.	51	3	58	4	–	–	79 725	10

Az ingatlan helye	A Z I N G A T L A N T Í P U S A						Kínálati lakások	
	családi ház		többlakásos társasház		panel		átlagár (Ft/m ²)	darab-szám
	átlagár (E Ft/m ²)	darab-szám	átlagár (E Ft/m ²)	darab-szám	átlagár (E Ft/m ²)	darab-szám		
BARTÓK B. U.	–	–	58	15	55	3	59 400	3
BATTHYÁNY U.	–	–	65	6	–	–	–	–
CSÚT U.	–	–	61	11	–	–	–	–
DAMJANICH U.	64	3	–	–	–	–	–	–
DÉVÉNY U.	–	–	59	8	–	–	–	–
GÁDOR U.	50	4	–	–	–	–	–	–
GERINC U.	127	3	120	6	–	–	–	–
GYÖNGYSZEM U.	–	–	57	5	–	–	–	–
HÚR U.	–	–	117	11	–	–	115 000	5
JÁK U.	–	–	71	10	–	–	100 567	7
JÁTÉK U.	–	–	56	13	–	–	–	–
JÓZSEF A. U.	–	–	58	4	–	–	–	–
KÁPOLNA U.	–	–	68	9	–	–	–	–
KERESZT U.	–	–	49	3	–	–	–	–
KIRÁNDULÓ U.	–	–	84	7	84	3	92 050	3
KOSSUTH U.	–	–	57	13	52	6	–	–
LEÁNYKA U.	–	–	48	29	54	25	59 938	38
MAGASHÁZ U.	–	–	66	3	–	–	–	–
MÁRIA TERÉZIA U.	–	–	54	11	58	7	65 450	4
MÉZESFEHÉR U.	–	–	59	3	66	3	–	–
NAGYTÉTÉNYI ÚT	–	–	59	17	49	11	54 833	13
NÉVTELEN U.	–	–	54	5	–	–	–	–
PÉCSI U.	–	–	55	8	–	–	–	–
RÁKÓCZI U.	–	–	59	8	38	4	–	–
REGÉNYES U.	–	–	88	6	–	–	–	–
RÓZSAKERT U.	–	–	62	11	57	10	68 000	19
SÖRHÁZ U.	–	–	47	3	–	–	–	–
SZEBENI U.	69	5	–	–	–	–	–	–
TEMESVÁRI U.	42	3	–	–	–	–	–	–
TEMETŐ U.	–	–	59	3	–	–	–	–
TENKES U.	–	–	64	17	–	–	68 317	6
TERV U.	–	–	80	18	78	4	–	–
TÓTH J. U.	40	4	–	–	–	–	–	–
TÚZLILÍOM U.	–	–	62	25	54	13	70 400	3
VIHAR U.	–	–	72	6	–	–	–	–
VÖRÖSKERESZT U.	–	–	58	6	–	–	–	–
XXII. ker. összesen	62	25	65	324	56	92	77 707	125
XXIII. kerület								
SÓSMOCSÁR U.	–	–	51	3	–	–	–	–
XXIII. ker. összesen	–	–	51	3	–	–	–	–

Bács-Kiskun megye



	darab- szám	átlagár (Ft/m ²)
családi ház	54	30 200
többlakásos társasház	333	36 600
panel	171	43 500
összesen	558	36 700

Az ingatlan helye	A Z I N G A T L A N T Í P U S A						Lakások összesen	
	családi ház		többlakásos társasház		panel		átlagár (E Ft/m ²)	darab- szám
	átlagár (E Ft/m ²)	darab- szám	átlagár (E Ft/m ²)	darab- szám	átlagár (E Ft/m ²)	darab- szám		
KECSKEMÉT								
AKADÉMIA KÖRÚT	–	–	34	4	42	16	41	20
ARADI VÉRTANÚK TERE	–	–	–	–	37	4	37	4
ÁRPÁD KÖRÚT	–	–	41	6	42	7	42	13
BAGI L. U.	–	–	–	–	48	4	48	4
BATTHYÁNY U.	–	–	–	–	57	5	57	5
DARÓCZI KÖZ	–	–	–	–	40	4	40	4
DOBÓ KÖRÚT	–	–	55	5	62	3	58	8
FÁKLYA U.	–	–	–	–	44	3	44	3
IRINYI J. U.	–	–	28	3	43	5	37	8
KLAUZÁL G. TÉR	–	–	–	–	48	6	48	6
KRISTÁLY TÉR	–	–	–	–	42	5	42	5
LÁNCCHÍD U.	–	–	–	–	44	8	44	8
LÓVERSENY U.	–	–	–	–	45	5	45	5
MÁRCIUS 15. U.	–	–	32	8	43	22	40	30
MÁTYÁS KIRÁLY KÖRÚT	–	–	–	–	50	3	50	3
NAGYKÖRÖSI U.	–	–	–	–	49	3	49	3
NYÍRI U.	–	–	–	–	48	20	48	20
PÁKOZDI CSATA U.	–	–	–	–	33	8	33	8
PETŐFI U.	–	–	–	–	49	16	49	16
RÁVÁGY TÉR	–	–	–	–	53	3	53	3
REILE G. U.	–	–	–	–	47	5	47	5
REVICZKY GY. U.	–	–	–	–	42	3	42	3
SZIMFEROPOL TÉR	–	–	–	–	46	3	46	3
VÁGÓ U.	–	–	–	–	86	7	86	7
Kecskemét összesen	–	–	38	26	47	168	46	194
BÁCSALMÁS								
DÓZSA U.	–	–	34	3	–	–	34	3
GR. SZÉCHENYI U.	26	3	–	–	–	–	26	3
Bácsalmás összesen	26	3	34	3	–	–	30	6
BAJA								
BARA U.	–	–	42	10	–	–	42	10
BEZERÉDI U.	–	–	33	3	–	–	33	3
CSÓNAK U.	–	–	37	4	–	–	37	4
DÉRI F. SÉTÁNY	–	–	59	3	–	–	59	3
DUNA U.	–	–	32	12	–	–	32	12
FÁY A. U.	–	–	44	7	–	–	44	7
GÖRGEY A. U.	–	–	55	3	–	–	55	3
HUNYADI U.	45	3	–	–	–	–	45	3
KÍGYÓ U.	–	–	79	10	–	–	79	10
KLAPKA U.	–	–	47	12	–	–	47	12
KODÁLY U.	–	–	39	15	–	–	39	15
KÖLCSEY F. U.	–	–	38	17	–	–	38	17
MUNKÁCSY U.	–	–	42	3	–	–	42	3

Az Ingatlan helye	A Z I N G A T L A N T Í P U S A						Lakások összesen	
	családi ház		többlakásos társasház		panel		átlagár (E Ft/m ²)	darab-szám
	átlagár (E Ft/m ²)	darab-szám	átlagár (E Ft/m ²)	darab-szám	átlagár (E Ft/m ²)	darab-szám		
OLTVÁNYI U.	–	–	32	7	–	–	32	7
PLATÁNFA U.	–	–	42	3	–	–	42	3
REZÉT U.	–	–	31	4	–	–	31	4
SIRÁLY U.	–	–	42	3	–	–	42	3
SZABADSÁG U.	21	6	25	6	–	–	23	12
SZENT ANTAL U.	44	3	41	4	–	–	43	7
SZENTHÁROMSÁG TÉR	–	–	50	6	–	–	50	6
VARSA U.	–	–	39	5	–	–	39	5
Baja összesen	33	12	42	137	–	–	42	149
JÁNOSHALMA								
RÁKÓCZI U.	–	–	29	3	–	–	29	3
Jánoshalma összesen	–	–	29	3	–	–	29	3
KALOCSA								
GÉM U.	–	–	21	6	–	–	21	6
KOSSUTH U.	–	–	42	6	–	–	42	6
SZÉCHENYI U.	–	–	35	4	–	–	35	4
Kalocsa összesen	–	–	32	16	–	–	32	16
KISKÖRÖS								
BAROSS U.	21	3	–	–	–	–	21	3
LIGET U.	–	–	45	5	–	–	45	5
MADÁCH U.	11	3	–	–	–	–	11	3
Kiskőrös összesen	16	6	45	5	–	–	30	11
KISKUNFÉLEGYHÁZA								
ARAD U.	–	–	48	8	–	–	48	8
ASZTALOS U.	–	–	25	18	–	–	25	18
ATTILA U.	–	–	35	4	–	–	35	4
BAJCSY-ZS. U.	36	3	–	–	–	–	36	3
BATTHYÁNY U.	–	–	64	5	–	–	64	5
DARVAS J. TÉR	–	–	23	13	–	–	23	13
DEÁK F. U.	–	–	47	3	–	–	47	3
DR. HOLLÓ L. U.	–	–	29	34	–	–	29	34
KOSSUTH U.	–	–	45	12	–	–	45	12
MAJSAI U.	–	–	42	3	–	–	42	3
MÓRA F. TÉR	–	–	45	11	–	–	45	11
PLATÁN U.	–	–	41	6	–	–	41	6
Kiskunfélegyháza összesen	36	3	35	117	–	–	35	120
KISKUNHALAS								
BEM U.	–	–	–	–	40	3	40	3
BOCSKAI U.	41	3	–	–	–	–	41	3
BÜKKÖNYÖS U.	44	3	–	–	–	–	44	3
KISFALUDY U.	34	4	–	–	–	–	34	4
KOSSUTH U.	38	5	45	4	–	–	41	9
KURUC VITÉZEK TERE	42	8	40	14	–	–	40	22
POZSONY U.	40	4	–	–	–	–	40	4

Az ingatlan helye	A Z I N G A T L A N T Í P U S A						Lakások összesen	
	családi ház		többlakásos társasház		panel		átlagár (E Ft/m ²)	darab- szám
	átlagár (E Ft/m ²)	darab- szám	átlagár (E Ft/m ²)	darab- szám	átlagár (E Ft/m ²)	darab- szám		
SZILÁDY Á. U.	41	3	–	–	–	–	41	3
VASÚT U.	–	–	48	4	–	–	48	4
Kiskunhalas összesen	40	30	42	22	40	3	41	55
TISZAKÉCSKE								
SZABOLCSKA U.	–	–	32	4	–	–	32	4
Tiszakécske összesen	–	–	32	4	–	–	32	4
Bács-Kiskun								
megye összesen	30,2	54	36,6	333	43,5	171	36,7	558

Baranya megye



	darab- szám	átlagár (Ft/m ²)
családi ház	129	31 800
többlakásos társasház	1629	34 000
panel	229	36 000
összesen	1987	33 900

Az ingatlan helye	A Z I N G A T L A N T Í P U S A						Lakások összesen	
	családi ház		többlakásos társasház		panel		átlagár (E Ft/m ²)	darab- szám
	átlagár (E Ft/m ²)	darab- szám	átlagár (E Ft/m ²)	darab- szám	átlagár (E Ft/m ²)	darab- szám		
PÉCS								
AIDINGER U.	–	–	39	28	40	17	39	45
AJTÓSI DÜRER U.	–	–	47	4	–	–	47	4
ALKOTMÁNY U.	–	–	62	24	–	–	62	24
ALPÁRY GY. U.	–	–	55	3	–	–	55	3
ANGSTER J. U.	118	3	98	4	–	–	107	7
ANIKÓ U.	–	–	38	7	–	–	38	7
APÁCA U.	–	–	55	5	–	–	55	5
ARADI VÉRTANÚK U.	–	–	64	4	–	–	64	4
ATHINAY U.	–	–	54	4	44	3	50	7
BAJCSY-ZS. U.	–	–	52	10	–	–	52	10
BARÁZDA U.	49	3	–	–	–	–	49	3
BÁLICSI U.	93	7	–	–	–	–	93	7
BÁNKI D. U.	–	–	57	12	–	–	57	12
BOCSKAI U.	–	–	33	8	–	–	33	8
BOR U.	49	6	–	–	–	–	49	6
BORNEMISSZA U.	–	–	59	3	–	–	59	3
BRÓDY S. U.	62	5	–	–	–	–	62	5
BUDAI NAGY A. U.	–	–	48	6	–	–	48	6
CORVIN U.	–	–	37	9	–	–	37	9
CSIKOR K. U.	–	–	37	20	37	8	37	28
CSIPKE U.	–	–	41	7	41	3	41	10
CSORTOS GY. U.	–	–	93	4	–	–	93	4
DERÉKRÉTI U.	–	–	–	–	38	5	38	5
DIANA TÉR	–	–	43	4	46	3	44	7
DOBÓ I. U.	–	–	49	7	–	–	49	7
DÓRA U.	–	–	38	3	–	–	38	3
DR. VERESS E. U.	–	–	42	6	–	–	42	6
ENDRESZ GY. U.	–	–	39	11	–	–	39	11
ENYEZD U.	–	–	37	9	37	4	37	13
ESZÉK U.	–	–	36	13	37	4	36	17
ESZTERGÁLYOS J. U.	–	–	35	6	–	–	35	6
ESZTERGÁR L. U.	–	–	50	21	–	–	50	21
ETELKA U.	–	–	38	8	–	–	38	8
ÉPÍTŐK U.	–	–	40	12	40	9	40	21
ÉVA U.	–	–	39	6	38	3	38	9
FAGYÖNGY U.	–	–	37	12	–	–	37	12
FAZEKAS M. U.	–	–	40	8	–	–	40	8
FÁTYOL U.	43	3	–	–	–	–	43	3
FÁY A. U.	–	–	47	3	–	–	47	3
FEJÉR L. U.	–	–	56	4	–	–	56	4
FEKETE GY. TÉR	–	–	40	6	–	–	40	6
FEKETE U.	83	4	–	–	–	–	83	4
FELSŐMALOM U.	–	–	73	9	–	–	73	9

Az Ingatlan helye	A Z I N G A T L A N T Í P U S A						Lakások összesen	
	családi ház		többlakásos társasház		panel		átlagár (E Ft/m ²)	darab- szám
	átlagár (E Ft/m ²)	darab- szám	átlagár (E Ft/m ²)	darab- szám	átlagár (E Ft/m ²)	darab- szám		
FRANKEL L. U.	-	-	35	14	-	-	35	14
FÜLEP L. U.	-	-	36	6	38	3	37	9
FÜRJ U.	56	3	-	-	-	-	56	3
GADÓ U.	-	-	47	8	-	-	47	8
GARAY U.	-	-	59	3	-	-	59	3
GOSZTONYI GY. U.	-	-	41	12	-	-	41	12
GYÖNGYÖS U.	-	-	33	6	-	-	33	6
HAJNÓCZY J. U.	-	-	53	9	-	-	53	9
HÁRSFA U.	46	3	-	-	-	-	46	3
HUNGÁRIA U.	-	-	57	5	-	-	57	5
HUNYADI J. U.	65	6	58	7	-	-	61	13
IFJÚSÁG U.	-	-	50	8	-	-	50	8
ILLYÉS GY. U.	-	-	43	31	39	9	42	40
JÓKAI M. U.	-	-	68	6	-	-	68	6
JÓZSEF A. U.	-	-	53	21	47	6	52	27
JURISICS M. U.	-	-	59	10	-	-	59	10
KACSÓH P. U.	-	-	71	5	-	-	71	5
KAMILLA U.	-	-	32	3	-	-	32	3
KASSÁK L. U.	-	-	39	4	-	-	39	4
KELLER J. U.	-	-	39	3	-	-	39	3
KENDERFÖLD U.	-	-	-	-	38	4	38	4
KERÉNYI K. U.	-	-	42	9	47	6	44	15
KIRÁLY U.	-	-	67	11	-	-	67	11
KIS-RÉTI U.	-	-	39	6	-	-	39	6
KISS E. U.	63	5	-	-	-	-	63	5
KODÁLY Z. U.	-	-	57	18	62	4	58	22
KODOLÁNYI J. U.	-	-	39	14	-	-	39	14
KOLOZSVÁR U.	-	-	65	10	-	-	65	10
KOMLÓI U.	46	5	38	10	-	-	41	15
KOVÁCS B. U.	64	4	-	-	-	-	64	4
KŐRÖSI CS. S. U.	-	-	46	4	-	-	46	4
KRISZTINA TÉR	-	-	38	13	38	5	38	18
KRÚDY GY. U.	46	3	-	-	-	-	46	3
LAHTI U.	-	-	40	7	42	5	41	12
LÉGSZESZGYÁR U.	-	-	46	3	-	-	46	3
LITTKÉ J. U.	-	-	42	10	39	3	42	13
MADÁCH I. U.	-	-	47	5	-	-	47	5
MAGYAR L. U.	-	-	41	6	42	3	41	9
MAGYARÜRÖGI U.	59	5	-	-	-	-	59	5
MALÉTER P. U.	-	-	39	14	41	16	40	30
MALOMVÖLGYI U.	-	-	38	5	-	-	38	5
MANDULA U.	49	3	-	-	-	-	49	3
MÁLOMI U.	-	-	55	5	-	-	55	5
MÁRTÍROK U.	-	-	51	10	-	-	51	10

Az ingatlan helye	A Z I N G A T L A N T Í P U S A						Lakások összesen	
	családi ház		többlakásos társasház		panel		átlagár (E Ft/m ²)	darab- szám
	átlagár (E Ft/m ²)	darab- szám	átlagár (E Ft/m ²)	darab- szám	átlagár (E Ft/m ²)	darab- szám		
MÁTYÁS F. TÉR	-	-	38	11	-	-	38	11
MEGYERI TÉR	-	-	55	11	-	-	55	11
MELINDA U.	-	-	38	8	35	7	36	15
MEZŐSZÉL U.	-	-	45	10	-	-	45	10
MÉCSVIRÁG U.	-	-	61	4	-	-	61	4
MIKLÓS U.	58	3	-	-	-	-	58	3
MIKSZÁTH K. U.	102	3	-	-	-	-	102	3
MÓRA F. U.	55	3	-	-	-	-	55	3
MÓRÉ F. U.	-	-	49	5	-	-	49	5
MÓRICZ ZS. TÉR	-	-	65	4	-	-	65	4
MUNKÁCSY M. U.	-	-	56	5	-	-	56	5
NAGY F. TÉR	-	-	39	12	-	-	39	12
NAGY I. U.	-	-	38	62	37	31	38	93
NAGY LAJOS KIRÁLY U.	-	-	50	16	-	-	50	16
NAGYKOZÁRI U.	71	4	-	-	-	-	71	4
NAGYSZKOKÓI U.	98	4	-	-	-	-	98	4
NAPVIRÁG U.	-	-	92	4	-	-	92	4
NÉMETH L. U.	-	-	38	19	42	6	39	25
OLGA U.	-	-	41	9	35	7	38	16
PÁFRÁNY U.	-	-	47	28	50	4	48	32
PERCZEL M. U.	-	-	63	13	-	-	63	13
PETŐFI U.	-	-	64	16	-	-	64	16
PÉCHY B. TÉR	-	-	34	4	-	-	34	4
POLGÁRSZÖLŐ U.	-	-	41	15	39	8	40	23
POLLACK M. U.	-	-	38	8	-	-	38	8
PÓSA L. U.	46	3	-	-	-	-	46	3
RADNICS U.	57	3	-	-	-	-	57	3
RÁCVÁROSI U.	63	5	-	-	-	-	63	5
RÁKÓCZI U.	-	-	49	15	-	-	49	15
REGINA U.	-	-	35	5	-	-	35	5
RÓKUS U.	-	-	50	7	53	3	51	10
SÁFRÁNY U.	-	-	90	4	-	-	90	4
SEMMEIWEIS I. U.	-	-	62	10	-	-	62	10
SIKLÓSI U.	-	-	40	3	-	-	40	3
STADION U.	-	-	38	6	-	-	38	6
SZABADSÁG U.	-	-	56	10	-	-	56	10
SZABÓ E. TÉR	-	-	-	-	36	8	36	8
SZEPTEMBER 6. TÉR	-	-	42	4	-	-	42	4
SZIGETI U.	-	-	45	19	-	-	45	19
SZÓNYI O. U.	-	-	41	4	-	-	41	4
TILDY Z. U.	-	-	39	20	39	10	39	30
UITZ B. U.	-	-	37	6	40	5	39	11
ÜRÖGI FASOR	60	3	-	-	-	-	60	3
VADÁSZ U.	-	-	54	4	-	-	54	4

Az Ingatlan helye	A Z I N G A T L A N T Í P U S A						Lakások összesen	
	családi ház		többlakásos társasház		panel		átlagár (E Ft/m ²)	darab- szám
	átlagár (E Ft/m ²)	darab- szám	átlagár (E Ft/m ²)	darab- szám	átlagár (E Ft/m ²)	darab- szám		
VAJDA J. U.	55	3	–	–	–	–	55	3
VARSÁNY U.	–	–	36	10	37	3	36	13
VÁCI M. U.	–	–	49	5	–	–	49	5
VERES P. U.	–	–	50	4	–	–	50	4
VIKTÓRIA U.	–	–	38	4	37	5	38	9
VINCE U.	–	–	55	4	–	–	55	4
VISNYA U.	–	–	36	9	–	–	36	9
WALLENSTEIN Z. U.	–	–	39	4	37	3	38	7
YBL M. U.	–	–	54	10	–	–	54	10
ZÓJA U.	–	–	53	6	–	–	53	6
ZSOLNAY U.	–	–	36	9	–	–	36	9
ZSUZSANNA U.	–	–	34	4	–	–	34	4
Pécs összesen	65	102	47	1084	40	223	47	1409
KOMLÓ								
ALKOTMÁNY U.	–	–	23	32	–	–	23	32
ARANY J. U.	–	–	17	13	–	–	17	13
BAJCSY-ZS. U.	–	–	21	7	–	–	21	7
BEREK U.	–	–	20	7	–	–	20	7
CSERMA U.	–	–	18	14	–	–	18	14
DÓZSA GY. U.	–	–	20	13	–	–	20	13
EÖTVÖS U.	–	–	18	7	–	–	18	7
FÜGGETLENSÉG U.	–	–	22	8	–	–	22	8
FÜRST S. U.	–	–	17	4	–	–	17	4
GORKIJ U.	–	–	18	11	–	–	18	11
HEGYHÁT U.	–	–	18	20	–	–	18	20
HÓVIRÁG U.	–	–	20	5	–	–	20	5
IFJÚSÁG U.	–	–	18	3	–	–	18	3
IRINYI U.	–	–	18	11	–	–	18	11
KAZINCZY F. U.	–	–	14	4	–	–	14	4
KOSSUTH U.	–	–	23	35	–	–	23	35
KÖRTVÉLYES U.	–	–	17	20	–	–	17	20
KÖZTÁRSASÁG U.	–	–	30	3	–	–	30	3
MAJAKOVSZKIJ U.	–	–	14	3	–	–	14	3
MÁJUS 1. U.	–	–	23	3	–	–	23	3
MÓRICZ ZS. U.	–	–	20	6	–	–	20	6
NAGYSZÁNTÓ U.	–	–	17	18	–	–	17	18
PÉCSI U.	–	–	20	10	–	–	20	10
SALLAI IMRE U.	–	–	18	11	–	–	18	11
SÁGVÁRI U.	–	–	17	3	–	–	17	3
TOMPA M. U.	–	–	17	10	–	–	17	10
VÉRTANÚK U.	–	–	21	58	–	–	21	58
VÖRÖSMARTY U.	–	–	16	19	–	–	16	19
ZRÍNYI U.	–	–	16	9	–	–	16	9
Komló összesen	–	–	19	367	–	–	19	367

Az ingatlan helye	A Z I N G A T L A N T Í P U S A						Lakások összesen	
	családi ház		többlakásos társasház		panel		átlagár (E Ft/m ²)	darab- szám
	átlagár (E Ft/m ²)	darab- szám	átlagár (E Ft/m ²)	darab- szám	átlagár (E Ft/m ²)	darab- szám		
MOHÁCS								
BAJCSY-ZS. U.	21	4	–	–	–	–	21	4
BRAND E. U.	–	–	37	6	–	–	37	6
ETE J. U.	–	–	37	22	–	–	37	22
HORVÁTH K. U.	–	–	30	19	37	3	31	22
KORSÓS U.	47	3	–	–	–	–	47	3
KOSSUTH U.	25	3	23	4	–	–	24	7
LIGET U.	51	3	–	–	–	–	51	3
PARK U.	–	–	35	7	–	–	35	7
RADNÓTI LTP.	–	–	38	10	–	–	38	10
RÓZSA U.	16	3	–	–	–	–	16	3
SZABADSÁG U.	–	–	43	6	–	–	43	6
ÚJVÁROS U.	–	–	21	3	–	–	21	3
ZRÍNYI U.	21	5	–	–	–	–	21	5
Mohács összesen	29	21	34	77	37	3	33	101
Pécsváradi								
KOSSUTH U.	–	–	33	9	–	–	33	9
PETŐFI U.	21	3	–	–	–	–	21	3
Pécsváradi összesen	21	3	33	9	–	–	30	12
SÁSD								
FÁY A. U.	–	–	–	–	31	3	31	3
Sásd összesen	–	–	–	–	31	3	31	3
SIKLÓS								
BÉKE TÉR	–	–	42	12	–	–	42	12
FELSZABADULÁS U.	–	–	49	8	–	–	49	8
HAJDÚ I. U.	–	–	46	5	–	–	46	5
HARKÁNYI U.	–	–	38	9	–	–	38	9
ISKOLA U.	–	–	44	8	–	–	44	8
KÖZTÁRSASÁG TÉR	–	–	43	6	–	–	43	6
PETŐFI U.	12	3	–	–	–	–	12	3
SALLAI U.	–	–	41	4	–	–	41	4
Siklós összesen	12	3	43	52	–	–	41	55
SZIGETVÁR								
DEÁK F. TÉR	–	–	30	3	–	–	30	3
RADOVÁN TÉR	–	–	29	7	–	–	29	7
SZENT ISTVÁN LTP.	–	–	27	30	–	–	27	30
Szigetvár összesen	–	–	28	40	–	–	28	40
Baranya megye								
összesen	31,8	129	34,0	1629	36,0	229	33,9	1987

Békés megye



	darab- szám	átlagár (Ft/m ²)
családi ház	9	27 000
többlakásos társasház	50	36 500
panel	43	31 000
összesen	102	31 500

Az ingatlan helye	A Z I N G A T L A N T Í P U S A						Lakások összesen	
	családi ház		többlakásos társasház		panel		átlagár (E Ft/m ²)	darab- szám
	átlagár (E Ft/m ²)	darab- szám	átlagár (E Ft/m ²)	darab- szám	átlagár (E Ft/m ²)	darab- szám		
BÉKÉSCSABA								
ANDRÁSSY U.	–	–	52	3	–	–	52	3
BARTÓK B. U.	–	–	–	–	35	6	35	6
FÖVENYES U.	–	–	43	3	–	–	43	3
GÁBOR KÖZ	–	–	66	3	–	–	66	3
GÁBOR U.	–	–	–	–	26	4	26	4
HAÁN L. TÉR	–	–	49	3	–	–	49	3
JÓSIKA U.	34	3	–	–	–	–	34	3
KAZINCZY LTP.	–	–	43	5	–	–	43	5
LENCSÉSI U.	–	–	–	–	28	17	28	17
MILLENNIUM U.	–	–	–	–	36	3	36	3
PÁSZTOR U.	–	–	–	–	31	7	31	7
PENZA LTP.	–	–	50	3	–	–	50	3
RÁBAI U.	–	–	–	–	35	3	35	3
TULIPÁN U.	–	–	–	–	34	3	34	3
Békéscsaba összesen	34	3	50	20	31	43	37	66
BÉKÉS								
KOSSUTH U.	–	–	37	3	–	–	37	3
Békés összesen	–	–	37	3	–	–	37	3
GYOMAENDRŐD								
BOCSKAI U.	20	3	–	–	–	–	20	3
FŐ U.	20	3	–	–	–	–	20	3
VÁSÁRTÉRI LTP.	–	–	24	3	–	–	24	3
Gyomaendrőd összesen	20	6	24	3	–	–	21	9
OROSHÁZA								
BAJNOK U.	–	–	43	3	–	–	43	3
HUBA U.	–	–	36	5	–	–	36	5
KÓRHÁZ U.	–	–	41	3	–	–	41	3
KÖLCSEY F. U.	–	–	33	3	–	–	33	3
KÖND U.	–	–	30	3	–	–	30	3
RÁKÓCZI U.	–	–	38	3	–	–	38	3
TASS U.	–	–	28	4	–	–	28	4
Orosháza összesen	–	–	35	24	–	–	35	24
Békés megye összesen	27,0	9	36,5	50	31,0	43	31,5	102

Borsod-Abaúj-Zemplén megye



	darab- szám	átlagár (Ft/m ²)
családi ház	112	23 500
többlakásos társasház	405	23 200
panel	359	26 000
összesen	876	24 200

Az ingatlan helye	A Z I N G A T L A N T Í P U S A						Lakások összesen	
	családi ház		többlakásos társasház		panel		átlagár (E Ft/m ²)	darab- szám
	átlagár (E Ft/m ²)	darab- szám	átlagár (E Ft/m ²)	darab- szám	átlagár (E Ft/m ²)	darab- szám		
MISKOLC								
ABA U.	–	–	–	–	29	4	29	4
ADLER K. U.	21	3	–	–	–	–	21	3
ANDRÁSSY U.	–	–	–	–	37	4	37	4
ARANY J. U.	–	–	–	–	41	9	41	9
ÁFONYÁS U.	–	–	–	–	24	8	24	8
ÁRPÁD U.	–	–	27	8	24	15	25	23
BACSINSZKY U.	34	3	–	–	–	–	34	3
BAJCSY-ZS. U.	–	–	39	11	–	–	39	11
BARKÓCZY U.	29	3	–	–	–	–	29	3
BAROSS G. U.	–	–	27	5	–	–	27	5
BÁRSONY J. U.	–	–	–	–	25	8	25	8
BERTALAN U.	–	–	22	3	23	3	23	6
BÍRÓ U.	–	–	–	–	28	3	28	3
BOLLÓALJA U.	29	4	–	–	–	–	29	4
CSABA VEZÉR U.	35	7	–	–	–	–	35	7
DANKÓ U.	–	–	–	–	29	5	29	5
DERKOVITS GY. U.	–	–	57	3	–	–	57	3
DÉLI U.	49	3	–	–	–	–	49	3
ELŐHEGY U.	47	3	–	–	–	–	47	3
ERENYŐ U.	31	3	–	–	–	–	31	3
ESZTER U.	29	3	–	–	–	–	29	3
FAZEKAS U.	–	–	–	–	28	3	28	3
FELSŐRUZSIN KÖRÚT	–	–	–	–	23	5	23	5
FESZTY Á. U.	58	3	–	–	–	–	58	3
GAGARIN U.	–	–	40	5	–	–	40	5
GÁLFFY U.	–	–	27	3	–	–	27	3
GESZTENYÉS U.	–	–	–	–	23	5	23	5
GÖRÖMBÖLYI U.	61	6	–	–	–	–	61	6
GYÁR U.	23	3	–	–	–	–	23	3
GYŐRI KAPU	–	–	30	11	26	23	28	34
GYULA U.	–	–	37	5	32	3	35	8
HAJÓS A. U.	–	–	25	5	26	13	26	18
HEGYALJA U.	–	–	25	4	25	11	25	15
HUBA U.	–	–	37	3	–	–	37	3
IFJÚSÁG U.	–	–	–	–	21	7	21	7
IRINYI J. U.	–	–	33	4	–	–	33	4
JÁNOS U.	77	3	–	–	–	–	77	3
JÓKAI M. U.	–	–	–	–	32	4	32	4
JÓSIKA M. U.	–	–	–	–	22	7	22	7
KABOK L. U.	24	4	–	–	–	–	24	4
KALAPÁCS U.	23	3	–	–	–	–	23	3
KALLÓ U.	17	3	–	–	–	–	17	3
KASSAI U.	–	–	26	4	–	–	26	4

Az Ingatlan helye	A Z I N G A T L A N T Í P U S A						Lakások összesen	
	családi ház		többlakásos társasház		panel		átlagár (E Ft/m ²)	darab- szám
	átlagár (E Ft/m ²)	darab- szám	átlagár (E Ft/m ²)	darab- szám	átlagár (E Ft/m ²)	darab- szám		
KATOWICE U.	-	-	32	8	-	-	32	8
KÁRPÁTI U.	50	3	-	-	-	-	50	3
KIRÁLY U.	-	-	26	7	27	6	27	13
KIS-HUNYAD U.	-	-	-	-	27	7	27	7
KISS TÁBORNOK U.	-	-	28	5	21	3	25	8
KLAPKA U.	-	-	-	-	22	12	22	12
KOMLÓS TETŐ	40	3	-	-	-	-	40	3
KÖLCSEY F. U.	-	-	21	3	21	6	21	9
KÖNYVES K. U.	-	-	-	-	38	3	38	3
KÖZÉPSZER U.	-	-	24	10	23	17	23	27
KÓPOROS U.	-	-	30	3	-	-	30	3
KURUC U.	-	-	29	4	23	13	24	17
LÁDI TELEP	-	-	31	5	26	5	29	10
LENKE U.	22	4	-	-	-	-	22	4
LESZIH A. U.	-	-	-	-	23	4	23	4
LÓNYAI M. U.	22	3	-	-	-	-	22	3
MALOMSZÖG U.	-	-	-	-	30	3	30	3
MÁTYÁS KIRÁLY U.	-	-	-	-	28	6	28	6
MEDNYÁNSZKY U.	-	-	-	-	22	7	22	7
MISKOLCI U.	33	3	-	-	-	-	33	3
MUHI U.	31	3	-	-	-	-	31	3
NAGY SÁNDOR U.	32	3	-	-	-	-	32	3
NEMZETŐR U.	29	3	-	-	-	-	29	3
PALLOS U.	-	-	-	-	31	3	31	3
SELYEMRÉT U.	-	-	38	5	-	-	38	5
SOLTÉSZ N. K. U.	52	4	20	4	-	-	36	8
STADION U.	-	-	32	15	-	-	32	15
SZEDER U.	-	-	34	3	30	5	31	8
SZELES U.	-	-	-	-	41	5	41	5
SZENT ISTVÁN U.	-	-	39	4	37	3	38	7
SZENT LÁSZLÓ U.	56	4	-	-	-	-	56	4
SZENTGYÖRGY ÚT	-	-	23	8	21	25	21	33
SZENTPÉTERI KAPU	-	-	29	4	-	-	29	4
SZERVEZET U.	25	3	-	-	-	-	25	3
SZÉCHENYI U.	-	-	36	8	-	-	36	8
SZILVÁS U.	-	-	25	3	23	6	24	9
TELEPY GY. U.	48	4	-	-	-	-	48	4
TESTVÉRVÁROSOK U.	-	-	25	3	24	7	24	10
TETEMVÁRSOR	22	7	-	-	-	-	22	7
THÖKÖLY U.	-	-	29	3	30	6	30	9
TÍZESHONVÉD U.	-	-	-	-	25	12	25	12
TORONTÁLI U.	-	-	29	4	-	-	29	4
VÁSZONFEHÉRÍTŐ U.	-	-	32	5	29	11	29	16
VOLOGDA U.	-	-	-	-	26	6	26	6

Az ingatlan helye	A Z I N G A T L A N T Í P U S A						Lakások összesen	
	családi ház		többlakásos társasház		panel		átlagár (E Ft/m ²)	darab- szám
	átlagár (E Ft/m ²)	darab- szám	átlagár (E Ft/m ²)	darab- szám	átlagár (E Ft/m ²)	darab- szám		
VÖRÖSMARTY M. U.	–	–	29	7	26	14	27	21
WESSELÉNYI U.	29	5	–	–	–	–	29	5
Miskolc összesen	36	109	30	195	26	335	29	639
KAZINCBARCIKA								
ALSÓVÁROSI KÖRÚT	–	–	22	6	–	–	22	6
ÁRPÁD FEJEDELEM TÉR	–	–	–	–	19	3	19	3
BÉKE TÉR	–	–	19	4	–	–	19	4
CSOKONAI U.	–	–	18	4	–	–	18	4
DERKOVITS TÉR	–	–	20	4	–	–	20	4
DOBÓ TÉR	–	–	17	4	–	–	17	4
EGRESSY U.	–	–	19	10	–	–	19	10
ÉPÍTŐK U.	–	–	15	10	–	–	15	10
FŐ TÉR	–	–	18	4	–	–	18	4
HRISTO BOTEV TÉR	–	–	15	3	–	–	15	3
ISKOLA U.	–	–	15	5	–	–	15	5
MÁJUS 1. U.	–	–	17	6	–	–	17	6
MÁTÁS KIRÁLY U.	–	–	17	15	18	5	17	20
MIKSZÁTH K. U.	–	–	18	4	–	–	18	4
MÓRICZ TÉR	–	–	19	3	19	3	19	6
POLLACK M. U.	–	–	16	8	–	–	16	8
RADNÓTI TÉR	–	–	18	6	19	3	18	9
TAVASZ U.	–	–	17	6	–	–	17	6
VAJDA J. U.	–	–	16	3	–	–	16	3
Kazincbarcika összesen	–	–	17	105	19	14	18	119
ÓZD								
ÁRPÁD VEZÉR U.	–	–	15	3	–	–	15	3
BOLYKI FŐÚT	–	–	13	26	12	3	12	29
LECHNER U.	11	3	–	–	–	–	11	3
NAGY IMRE U.	–	–	13	4	–	–	13	4
NEMZETŐR U.	–	–	11	8	–	–	11	8
SZENT ISTVÁN U.	–	–	11	5	–	–	11	5
VASVÁR U.	–	–	14	11	14	3	14	14
Ózd összesen	11	3	13	57	13	6	13	66
SÁROSPATAK								
KOSSUTH U.	–	–	22	3	–	–	22	3
Sárospatak összesen	–	–	22	3	–	–	22	3
SÁTORALJAÚJHELY								
DÓZSA GY. U.	–	–	22	5	–	–	22	5
KÁROLYI M. U.	–	–	16	3	–	–	16	3
LOSÁRDI U.	–	–	17	3	–	–	17	3
RÉVÉSZ U.	–	–	21	3	–	–	21	3
VASVÁRI P. U.	–	–	20	5	–	–	20	5
Sátoraljaújhely összesen	–	–	20	19	–	–	20	19

Az Ingatlan helye	A Z I N G A T L A N T Í P U S A						Lakások összesen	
	családi ház		többlakásos társasház		panel		átlagár (E Ft/m ²)	darab- szám
	átlagár (E Ft/m ²)	darab- szám	átlagár (E Ft/m ²)	darab- szám	átlagár (E Ft/m ²)	darab- szám		
TISZAÚJVÁROS								
ÁRPÁD U.	–	–	34	7	–	–	34	7
BARTÓK B. U.	–	–	29	4	–	–	29	4
ÉPÍTŐK U.	–	–	39	6	–	–	39	6
LORÁNTFFY ZS. U.	–	–	39	5	–	–	39	5
MÁTYÁS K. U.	–	–	–	–	46	4	46	4
ÖRÖSI U.	–	–	45	4	–	–	45	4
Tiszaújváros összesen	–	–	37	26	46	4	38	30
Borsod-Abaúj-Zemplén								
megye összesen	23,5	112	23,2	405	26,0	359	24,2	876

Csongrád megye



	darab- szám	átlagár (Ft/m ²)
családi ház	126	31 600
többlakásos társasház	719	32 000
panel	725	27 700
összesen	1570	30 400

Az ingatlan helye	A Z I N G A T L A N T Í P U S A						Lakások összesen	
	családi ház		többlakásos társasház		panel		átlagár (E Ft/m ²)	darab- szám
	átlagár (E Ft/m ²)	darab- szám	átlagár (E Ft/m ²)	darab- szám	átlagár (E Ft/m ²)	darab- szám		
SZEGED								
AGYAGOS U.	–	–	–	–	33	6	33	6
ALFÖLDI U.	–	–	41	3	–	–	41	3
ALKOTMÁNY U.	45	4	–	–	–	–	45	4
ALSÓ-KIKÖTŐ SOR	–	–	36	9	42	3	37	12
ATTILA U.	–	–	53	4	–	–	53	4
ÁG U.	–	–	–	–	30	10	30	10
BARÁTSÁG U.	–	–	45	5	–	–	45	5
BARTÓK B. U.	–	–	36	6	27	3	33	9
BATTHYÁNY U.	–	–	43	3	–	–	43	3
BÁNOM-KERT SOR	–	–	21	16	–	–	21	16
BECSEI U.	–	–	–	–	33	9	33	9
BEM U.	–	–	59	5	–	–	59	5
BÉCSI KÖRÚT	–	–	52	8	–	–	52	8
BÉRKERT U.	135	3	84	4	–	–	106	7
BIHARI U.	–	–	46	4	36	9	39	13
BIMBÓ U.	–	–	–	–	36	6	36	6
BOLDOGASSZONY SUGÁRÚT	–	–	48	11	–	–	48	11
BÓLYAI J. U.	–	–	49	3	–	–	49	3
BUDAPESTI KÖRÚT	–	–	31	3	31	30	31	33
CSABA U.	–	–	–	–	34	9	34	9
CSANÁDI U.	–	–	41	4	–	–	41	4
CSONGRÁDI SUGÁRÚT	21	3	46	17	33	54	35	74
CSORBA U.	–	–	40	4	32	9	35	13
CSÖRLŐ U.	–	–	–	–	43	3	43	3
CSŐ U.	–	–	–	–	32	4	32	4
CSUKA U.	–	–	82	5	–	–	82	5
DAMJANICH U.	–	–	65	7	–	–	65	7
DANKÓ P. U.	–	–	52	4	–	–	52	4
DEBRECENI U.	–	–	57	4	–	–	57	4
DOBÓ U.	53	3	–	–	–	–	53	3
DOROZSMAI ÚT	67	3	–	–	–	–	67	3
DUGONICS TÉR	–	–	40	4	–	–	40	4
DUGONICS U.	–	–	54	7	–	–	54	7
EGRESSY B. U.	–	–	43	4	–	–	43	4
ETELKA SOR	–	–	–	–	33	8	33	8
ÉPÍTŐ U.	–	–	–	–	35	11	35	11
FARAGÓ U.	–	–	53	3	–	–	53	3
FELSŐ-TISZA PART	–	–	–	–	38	11	38	11
FÉSŰ U.	–	–	46	7	–	–	46	7
FŐ FASOR	–	–	71	7	–	–	71	7
FRANCIA U.	85	4	–	–	–	–	85	4
FÜRJ U.	53	3	–	–	–	–	53	3
GÁBOR Á. U.	41	5	–	–	–	–	41	5

Az Ingatlan helye	A Z I N G A T L A N T Í P U S A						Lakások összesen	
	családi ház		többlakásos társasház		panel		átlagár (E Ft/m ²)	darab- szám
	átlagár (E Ft/m ²)	darab- szám	átlagár (E Ft/m ²)	darab- szám	átlagár (E Ft/m ²)	darab- szám		
GÁSPÁR Z. U.	-	-	-	-	34	16	34	16
GÁT U.	-	-	-	-	34	8	34	8
GERGELY KÖZ	-	-	-	-	40	3	40	3
GOGOL U.	-	-	38	8	-	-	38	8
GUTENBERG U.	-	-	45	10	-	-	45	10
GYERTYÁMOS U.	-	-	31	13	-	-	31	13
GYEVI U.	-	-	83	4	-	-	83	4
GÝÍK U.	-	-	-	-	31	7	31	7
GYÖNGYVIRÁG U.	-	-	25	3	33	20	32	23
HAJLAT U.	-	-	-	-	34	3	34	3
HAJNAL U.	43	3	-	-	-	-	43	3
HAJNÓCZY U.	-	-	63	6	-	-	63	6
HAJÓS U.	49	3	50	5	-	-	50	8
HARGITAI U.	-	-	64	6	-	-	64	6
HATTYAS U.	34	3	-	-	-	-	34	3
HÉTVEZÉR U.	-	-	44	7	-	-	44	7
HONT F. U.	-	-	-	-	32	32	32	32
HÜVELYK U.	-	-	40	5	-	-	40	5
IPOLY SOR	-	-	31	4	31	9	31	13
JAKAB L. U.	-	-	52	6	-	-	52	6
JÓSIKA U.	-	-	35	10	-	-	35	10
JÓZSEF A. SUGÁRÚT	-	-	-	-	33	18	33	18
JUHARFÁS U.	-	-	-	-	33	9	33	9
JUHÁSZ GY. U.	-	-	48	4	-	-	48	4
KATONA J. U.	34	3	-	-	-	-	34	3
KÁLVÁRIA SUGÁRÚT	-	-	43	11	-	-	43	11
KÁLVIN TÉR	-	-	54	3	-	-	54	3
KÁROLYI U.	-	-	62	4	-	-	62	4
KELEMEN U.	-	-	45	4	-	-	45	4
KEMES U.	-	-	-	-	31	4	31	4
KERESZTTÖLTÉS U.	-	-	-	-	31	28	31	28
KISTELEKI E. U.	-	-	-	-	44	6	44	6
KOCKAHÁZ U.	-	-	48	4	56	3	51	7
KORÁNYI FASOR	-	-	69	3	-	-	69	3
KOSSUTH L. SUGÁRÚT	-	-	38	18	39	4	38	22
KÖRTÖLTÉS U.	-	-	42	3	41	3	42	6
KÖZÉP FASOR	-	-	52	9	-	-	52	9
KUKORICA U.	-	-	-	-	31	4	31	4
KUKOVEC NANA U.	-	-	48	3	37	17	39	20
LECHNER TÉR	-	-	55	3	-	-	55	3
LOMNICZI U.	-	-	45	4	35	20	37	24
LONDONI KÖRÚT	-	-	34	8	-	-	34	8
LÖVÖLDE ÚT	47	6	-	-	-	-	47	6
LUGAS U.	-	-	-	-	32	9	32	9

Az ingatlan helye	A Z I N G A T L A N T Í P U S A						Lakások összesen	
	családi ház		többlakásos társasház		panel		átlagár (E Ft/m ²)	darab- szám
	átlagár (E Ft/m ²)	darab- szám	átlagár (E Ft/m ²)	darab- szám	átlagár (E Ft/m ²)	darab- szám		
MADÁCH U.	–	–	39	5	–	–	39	5
MAGYAR U.	53	9	–	–	–	–	53	9
MAKKOS-ERDŐ SOR	–	–	52	7	–	–	52	7
MAROS U.	–	–	46	4	–	–	46	4
MAROSTÓI U.	83	4	–	–	–	–	83	4
MARS TÉR	–	–	46	5	–	–	46	5
MIKSZÁTH K. U.	–	–	44	5	–	–	44	5
MURÁNYI U.	–	–	32	5	33	3	32	8
NAP U.	46	3	–	–	–	–	46	3
NAPRAFORGÓ U.	40	4	–	–	–	–	40	4
NEMESTAKÁCS U.	–	–	62	10	–	–	62	10
NÉPKERT SOR	–	–	54	3	–	–	54	3
NYITRA U.	–	–	–	–	30	5	30	5
OLAJOS U.	–	–	50	4	43	7	46	11
ORTUTAY U.	–	–	–	–	34	3	34	3
OSTROM U.	44	3	–	–	–	–	44	3
OSZTROVSZKY U.	–	–	48	6	–	–	48	6
ŐSZ U.	–	–	51	4	–	–	51	4
PALÁNKAI SOR	75	3	–	–	–	–	75	3
PÁL U.	–	–	58	5	–	–	58	5
PÁLFFY U.	44	3	–	–	–	–	44	3
PÁRIZSI KÖRÚT	–	–	43	8	–	–	43	8
PÁSZTOR U.	50	3	–	–	–	–	50	3
PENTELEI SOR	–	–	–	–	35	13	35	13
PETŐFI SUGÁRÚT	–	–	48	8	–	–	48	8
PETRESI U.	–	–	–	–	34	7	34	7
PILLE U.	–	–	33	3	37	9	36	12
PILLICH K. U.	–	–	82	5	–	–	82	5
PÓSZ J. U.	–	–	–	–	29	6	29	6
POZSONYI I. U.	–	–	51	4	–	–	51	4
PULCZ U.	–	–	47	7	–	–	47	7
PUSZTASZERI U.	–	–	45	3	–	–	45	3
RADNÓTI M. U.	64	3	–	–	–	–	64	3
RETEK U.	–	–	–	–	32	36	32	36
RIGÓ U.	–	–	44	6	–	–	44	6
RÓKUSI KÖRÚT	–	–	33	5	32	31	32	36
RÓMAI KÖRÚT	–	–	41	5	44	9	43	14
SÁROSI U.	–	–	–	–	32	12	32	12
SÓHORDÓ U.	–	–	77	3	–	–	77	3
SZAMOS U.	–	–	32	3	31	20	31	23
SZATYMAZI U.	–	–	–	–	34	7	34	7
SZENTHÁROMSÁG U.	–	–	49	15	–	–	49	15
SZERB U.	45	6	–	–	–	–	45	6
SZILLÉRI SOR	–	–	–	–	31	13	31	13

Az Ingatlan helye	A Z I N G A T L A N T Í P U S A						Lakások összesen	
	családi ház		többlakásos társasház		panel		átlagár (E Ft/m ²)	darab- szám
	átlagár (E Ft/m ²)	darab- szám	átlagár (E Ft/m ²)	darab- szám	átlagár (E Ft/m ²)	darab- szám		
SZILLÉRI SUGÁRÚT	-	-	37	4	32	14	33	18
SZIVÁRVÁNY U.	-	-	60	6	-	-	60	6
SZŐREGI ÚT	62	4	-	-	-	-	62	4
SZÚCS U.	-	-	43	3	-	-	43	3
TABÁN U.	-	-	-	-	34	9	34	9
TARJÁN SZÉLE	-	-	-	-	30	8	30	8
TEMESVÁRI KÖRÚT	-	-	51	5	-	-	51	5
TERÉZ U.	-	-	63	8	-	-	63	8
TISZA L. KÖRÚT	-	-	53	18	-	-	53	18
TÖRÖK U.	-	-	53	3	-	-	53	3
TÜNDÉR U.	-	-	39	4	-	-	39	4
ÚRHAJÓS U.	-	-	-	-	29	12	29	12
VAJDA U.	-	-	-	-	31	11	31	11
VÁG U.	-	-	-	-	37	3	37	3
VEDRES U.	-	-	-	-	37	22	37	22
VÉRTÓI ÚT	-	-	-	-	30	9	30	9
VIDRA U.	-	-	60	3	-	-	60	3
VITÉZ U.	-	-	50	4	-	-	50	4
ZÁKÁNY U.	-	-	46	7	-	-	46	7
ZÁRDA U.	-	-	69	5	-	-	69	5
ZÖLDFÁ U.	-	-	-	-	27	11	27	11
ZSITVA SOR	-	-	-	-	32	8	32	8
Szeged összesen	54	91	48	537	33	696	41	1324
CSONGRÁD								
DÓZSA GY. TÉR	-	-	29	3	-	-	29	3
FŐ U.	-	-	29	6	-	-	29	6
HÁRSFA U.	-	-	21	4	-	-	21	4
JEGENYE U.	15	3	-	-	-	-	15	3
MUSKÁTLI U.	-	-	29	5	-	-	29	5
ORGONA U.	-	-	28	3	-	-	28	3
TULIPÁN U.	-	-	-	-	25	4	25	4
Csongrád összesen	15	3	27	21	25	4	26	28
HÓDMEZŐVÁSÁRHELY								
ANDRÁSSY U.	-	-	38	5	-	-	38	5
ÁRPÁD U.	-	-	41	4	-	-	41	4
BAJCSY-ZS. U.	-	-	26	3	-	-	26	3
BORZ U.	21	3	-	-	-	-	21	3
CSENGETTYŰ KÖZ	-	-	24	3	23	5	23	8
CSOMORKÁNYI U.	16	4	-	-	-	-	16	4
DAMJANICH U.	37	3	-	-	-	-	37	3
ESZPERANTÓ U.	-	-	24	3	-	-	24	3
ÉVA U.	-	-	26	3	-	-	26	3
HÓDTÓ U.	-	-	27	9	25	6	26	15
KASZAP U.	-	-	28	10	25	4	27	14

Az ingatlan helye	A Z I N G A T L A N T Í P U S A						Lakások összesen	
	családi ház		többlakásos társasház		panel		átlagár (E Ft/m ²)	darab- szám
	átlagár (E Ft/m ²)	darab- szám	átlagár (E Ft/m ²)	darab- szám	átlagár (E Ft/m ²)	darab- szám		
KISTÓPART U.	–	–	25	4	–	–	25	4
KLAUZÁL G. U.	25	3	–	–	–	–	25	3
KODÁLY Z. U.	–	–	39	7	–	–	39	7
LÁZÁR U.	–	–	18	3	–	–	18	3
MEDGYESSY U.	–	–	33	3	–	–	33	3
MÉRLEG U.	–	–	32	3	–	–	32	3
MUNKÁCSY U.	–	–	39	4	–	–	39	4
OLDALKOSÁR U.	–	–	25	11	23	4	25	15
ORMOS E. U.	–	–	26	9	22	3	25	12
RUDNAY GY. U.	–	–	36	15	35	3	35	18
SZABADSÁG TÉR	–	–	27	7	–	–	27	7
SZÁNTÓ K. J. U.	51	4	–	–	–	–	51	4
SZENT LÁSZLÓ U.	26	3	–	–	–	–	26	3
Hódmezővásárhely összesen	30	20	30	106	25	25	29	151
KISTELEK								
KOSSUTH U.	24	3	–	–	–	–	24	3
Kistelek összesen	24	3	–	–	–	–	24	3
MAKÓ								
BAJCSY-ZS. LTP.	–	–	21	7	–	–	21	7
CSANÁD VEZÉR TÉR	–	–	31	6	–	–	31	6
HUNYADI U.	–	–	23	4	–	–	23	4
SZÉCHENYI TÉR	–	–	31	5	–	–	31	5
Makó összesen	–	–	26	22	–	–	26	22
SZENTES								
APPONYI TÉR	–	–	29	6	–	–	29	6
HONVÉD U.	–	–	39	7	–	–	39	7
KOSSUTH L. TÉR	–	–	34	3	–	–	34	3
KOSSUTH L. U.	–	–	28	6	–	–	28	6
KÖZTÁRSASÁG U.	–	–	26	6	–	–	26	6
RÁKÓCZI F. U.	38	3	–	–	–	–	38	3
TÉGLAGYÁRI ÚT	–	–	14	5	–	–	14	5
VÁSÁRHELYI U.	33	3	–	–	–	–	33	3
WESSELÉNYI U.	34	3	–	–	–	–	34	3
Szentes összesen	35	9	29	33	–	–	30	42
Csongrád megye								
összesen	31,6	126	32,0	719	27,7	725	30,4	1570

Fejér megye



	darab- szám	átlagár (Ft/m²)
családi ház	37	51 600
többlakásos társasház	16	41 000
panel	2031	36 400
összesen	2084	43 000

Az ingatlan helye	A Z I N G A T L A N T Í P U S A						Lakások összesen	
	családi ház		többlakásos társasház		panel		átlagár (E Ft/m ²)	darab- szám
	átlagár (E Ft/m ²)	darab- szám	átlagár (E Ft/m ²)	darab- szám	átlagár (E Ft/m ²)	darab- szám		
SZÉKESFEHÉRVÁR								
ALMÁSSY TELEP	–	–	–	–	46	14	46	14
BÁTKY U.	–	–	–	–	52	15	52	15
BÉKE TÉR	–	–	–	–	54	5	54	5
BUDAI ÚT	83	4	–	–	47	63	49	67
CSANÁDI TÉR	–	–	–	–	46	4	46	4
CSAPÓ U.	–	–	–	–	52	7	52	7
CSEREPES KÖZ	–	–	–	–	53	28	53	28
CSITÁRY U.	–	–	–	–	59	3	59	3
DEÁK F. U.	–	–	–	–	48	21	48	21
DR. KOCH L. U.	–	–	–	–	58	3	58	3
ERKEL F. U.	–	–	–	–	65	3	65	3
ERZSÉBET U.	–	–	–	–	49	5	49	5
ESZE T. U.	–	–	–	–	52	4	52	4
ÉLMUNKÁS U.	–	–	–	–	40	4	40	4
FÁY A. LTP.	–	–	–	–	60	7	60	7
GÁZ U.	–	–	–	–	47	44	47	44
GERLE U.	–	–	–	–	43	16	43	16
GÉZA U.	60	3	–	–	52	5	55	8
GYÜMÖLCS U.	–	–	–	–	61	4	61	4
HAVRANEK U.	–	–	–	–	53	6	53	6
HOROG U.	–	–	–	–	58	6	58	6
HORVÁTH I. U.	–	–	–	–	58	32	58	32
HOSSZÚSÉTATÉR	–	–	–	–	42	4	42	4
IPOLY U.	80	3	–	–	–	–	80	3
JANCSÁR U.	–	–	–	–	50	21	50	21
JANKOVICH U.	–	–	–	–	58	8	58	8
JÓZSEF A. U.	–	–	–	–	49	36	49	36
KASSAI U.	72	3	–	–	–	–	72	3
KATONA J. U.	–	–	–	–	72	4	72	4
KELEMEN B. U.	–	–	–	–	48	73	48	73
KIRÁLYKÚT LAKÓNEGYED	–	–	–	–	49	16	49	16
KIRÁLYSOR	–	–	–	–	44	10	44	10
KÍGYÓ U.	–	–	–	–	54	14	54	14
KODOLÁNYI J. U.	–	–	–	–	51	18	51	18
KÖFÉM LTP.	–	–	–	–	43	28	43	28
KRASZNAI U.	90	3	–	–	–	–	90	3
LÖVÖLDE U.	–	–	–	–	49	32	49	32
MANCZ J. U.	–	–	–	–	51	19	51	19
MÁRIAVÖLGY U.	65	3	–	–	–	–	65	3
MÉSZÖLY G. U.	–	–	–	–	57	9	57	9
MIKES K. U.	–	–	–	–	45	6	45	6
MIKSZÁTH K. U.	–	–	–	–	49	10	49	10
MÓRI U.	–	–	–	–	43	4	43	4

Az Ingatlan helye	A Z I N G A T L A N T Í P U S A						Lakások összesen	
	családi ház		többlakásos társasház		panel		átlagár (E Ft/m ²)	darab- szám
	átlagár (E Ft/m ²)	darab- szám	átlagár (E Ft/m ²)	darab- szám	átlagár (E Ft/m ²)	darab- szám		
MÓRICZ ZS. U.	-	-	-	-	58	6	58	6
MUNKÁCSY M. U.	-	-	-	-	56	4	56	4
ŐSZ U.	-	-	-	-	53	16	53	16
PALOTAI U.	-	-	-	-	42	28	42	28
PROHÁSZKA O. U.	-	-	-	-	58	27	58	27
RADNÓTI TÉR	-	-	-	-	47	8	47	8
RÁDIÓ U.	-	-	-	-	45	16	45	16
RÁKÓCZI ÚT	-	-	-	-	56	27	56	27
RIGÓ U.	-	-	-	-	43	8	43	8
SALÉTROM U.	-	-	-	-	47	5	47	5
SARLÓ U.	-	-	-	-	44	56	44	56
SELYEM U.	-	-	-	-	47	4	47	4
SEMMELWEIS U.	-	-	-	-	49	12	49	12
SEREGÉLYESI U.	-	-	-	-	35	4	35	4
SÓSTÓI LTP.	-	-	-	-	38	3	38	3
SÜTŐ U.	-	-	-	-	46	17	46	17
SZABADSÁGHARCOS U.	-	-	-	-	52	9	52	9
SZEDRESKERTI LTP.	-	-	-	-	53	34	53	34
SZÉCHENYI U.	-	-	-	-	51	30	51	30
SZÉNA TÉR	-	-	-	-	45	7	45	7
SZIGET U.	-	-	-	-	48	49	48	49
TOLNAI U.	-	-	-	-	55	20	55	20
TORONYSOR	-	-	-	-	40	26	40	26
TÓVÁROSI LTP.	-	-	-	-	44	53	44	53
VÁRFOK U.	-	-	-	-	60	3	60	3
VÁRKÖRÚT	-	-	-	-	61	6	61	6
VÖRÖSMARTY TÉR	-	-	-	-	77	3	77	3
YBL M. LTP.	-	-	-	-	51	4	51	4
YBL U.	-	-	-	-	53	7	53	7
ZICHY LIGET	-	-	48	5	71	5	60	10
ZOMBORI U.	82	3	-	-	52	6	62	9
Székesfehérvár összesen	76	22	48	5	49	1114	50	1141
BICSKE								
AKÁCFA U.	-	-	-	-	30	5	30	5
CSÁKVÁRI U.	-	-	-	-	59	5	59	5
KISFALUDY U.	-	-	-	-	39	8	39	8
SZÉCHENYI U.	32	3	-	-	-	-	32	3
TÖLGYFA U.	-	-	-	-	32	5	32	5
Bicske összesen	32	3	-	-	40	23	38	26
DUNAÚJVÁROS								
ADY U.	-	-	-	-	34	6	34	6
AKÁCFA U.	-	-	-	-	27	4	27	4
ALKOTÁS U.	-	-	-	-	35	18	35	18
APÁCZAI CSERE J. U.	-	-	-	-	28	5	28	5

Az ingatlan helye	A Z I N G A T L A N T Í P U S A						Lakások összesen	
	családi ház		többlakásos társasház		panel		átlagár (E Ft/m ²)	darab- szám
	átlagár (E Ft/m ²)	darab- szám	átlagár (E Ft/m ²)	darab- szám	átlagár (E Ft/m ²)	darab- szám		
BABITS M. U.	-	-	-	-	44	4	44	4
BALOGH U.	-	-	-	-	39	17	39	17
BARÁTSÁG U.	-	-	-	-	45	6	45	6
BARTÓK B. U.	-	-	-	-	39	4	39	4
BATSÁNYI J. U.	-	-	-	-	39	10	39	10
BERCSÉNYI M. U.	-	-	-	-	48	3	48	3
BOCSKAI I. U.	-	-	-	-	36	28	36	28
DEÁK U.	-	-	-	-	39	5	39	5
DERKOVITS U.	-	-	-	-	32	13	32	13
DOBÓ I. U.	-	-	-	-	35	11	35	11
DOMANOVSZKY TÉR	-	-	-	-	31	3	31	3
DÓZSA U.	-	-	-	-	43	34	43	34
DUNA SOR	-	-	-	-	46	13	46	13
ERDŐSOR	-	-	-	-	33	9	33	9
ERKEL KERT	-	-	-	-	44	5	44	5
ESZE T. U.	-	-	38	3	42	10	41	13
ESZPERANTÓ U.	-	-	-	-	35	3	35	3
FÁKLYA U.	-	-	-	-	40	4	40	4
FÁY U.	-	-	-	-	35	15	35	15
GAGARIN TÉR	-	-	-	-	36	12	36	12
GÁBOR Á. U.	-	-	-	-	36	7	36	7
GÖRBE U.	-	-	-	-	47	4	47	4
HAJNAL U.	-	-	-	-	36	15	36	15
HENGERÉSZ U.	-	-	-	-	36	10	36	10
HOLD U.	-	-	-	-	35	10	35	10
JÓZSEF A. U.	-	-	-	-	43	3	43	3
KALLÓS D. U.	-	-	-	-	37	6	37	6
KÁROLYI M. SOR	-	-	-	-	49	5	49	5
KONDOR B. U.	-	-	-	-	41	4	41	4
KORÁNYI S. U.	-	-	-	-	47	10	47	10
KOSSUTH L. U.	-	-	-	-	45	15	45	15
KÖZTÁRSASÁG U.	-	-	-	-	31	13	31	13
KŐRIS U.	-	-	-	-	34	6	34	6
LAJOS KIRÁLY KÖRÚT	-	-	-	-	33	18	33	18
LATINOVITS Z. U.	-	-	-	-	44	4	44	4
LIGET KÖZ	-	-	-	-	41	4	41	4
LISZT F. KERT	-	-	-	-	39	10	39	10
LOBOGÓ U.	-	-	-	-	35	4	35	4
MARTINOVICS I. U.	-	-	-	-	32	31	32	31
MÁJUS 1. U.	-	-	-	-	45	7	45	7
MÁRCIUS 15. TÉR	-	-	-	-	30	16	30	16
MÁTÝÁS KIRÁLY KÖRÚT	-	-	-	-	42	23	42	23
MUNKÁCSY M. U.	-	-	-	-	37	5	37	5
NAGY I. U.	-	-	-	-	38	8	38	8

Az Ingatlan helye	A Z I N G A T L A N T Í P U S A						Lakások összesen	
	családi ház		többlakásos társasház		panel		átlagár (E Ft/m ²)	darab- szám
	átlagár (E Ft/m ²)	darab- szám	átlagár (E Ft/m ²)	darab- szám	átlagár (E Ft/m ²)	darab- szám		
NAP U.	-	-	-	-	41	3	41	3
OKTÓBER 6. TÉR	-	-	-	-	34	9	34	9
PALME KÖZ	-	-	-	-	37	4	37	4
PETŐFI LIGET	-	-	32	5	-	-	32	5
RADNÓTI M. U.	-	-	-	-	36	4	36	4
RÁKÓCZI F. TÉR	-	-	-	-	30	4	30	4
RÓMAI KÖRÚT	-	-	-	-	34	67	34	67
SEMMELWEIS U.	-	-	-	-	37	3	37	3
SZABADSÁG ÚT	-	-	-	-	36	23	36	23
SZILVÁS U.	-	-	-	-	52	4	52	4
SZÓRÁD M. U.	-	-	-	-	35	16	35	16
TAVASZ U.	-	-	-	-	34	21	34	21
TÁNCSEIK M. U.	-	-	-	-	37	28	37	28
THÖKÖLY U.	57	3	-	-	-	-	57	3
VASMŰ U.	-	-	-	-	40	39	40	39
VÁCZI M. U.	-	-	-	-	32	24	32	24
VIGADÓ U.	-	-	-	-	35	7	35	7
VÖRÖSMARTY U.	-	-	31	3	38	9	36	12
WEINER KÖRÚT	-	-	-	-	38	12	38	12
ZALKA M. U.	-	-	-	-	40	6	40	6
Dunaújváros összesen	57	3	34	11	37	763	38	777
ENYING								
KOSSUTH L. U.	42	3	-	-	-	-	42	3
SZABADSÁG TÉR	-	-	-	-	20	3	20	3
Enying összesen	42	3	-	-	20	3	31	6
GÁRDONY								
GÁRDONYI U.	60	3	-	-	-	-	60	3
MÓRICZ U.	42	3	-	-	-	-	42	3
SZABADSÁG U.	-	-	-	-	48	18	48	18
TÓPART U.	-	-	-	-	34	3	34	3
Gárdony összesen	51	6	-	-	46	21	47	27
MÓR								
DÓZSA U.	-	-	-	-	39	32	39	32
KODÁLY Z. U.	-	-	-	-	35	7	35	7
VELEGI U.	-	-	-	-	32	12	32	12
VÉRTES U.	-	-	-	-	38	15	38	15
Mór összesen	-	-	-	-	37	66	37	66
SÁRBOGÁRD								
ADY E. U.	-	-	-	-	25	23	25	23
ÁRPÁD LTP.	-	-	-	-	26	18	26	18
Sárbogárd összesen	-	-	-	-	26	41	26	41
Fejér megye								
összesen	51,6	37	41,0	16	36,4	2031	43,0	2084

Győr-Moson-Sopron megye



	darab- szám	átlagár (Ft/m ²)
családi ház	–	–
többlakásos társasház	4	125 000
panel	44	61 700
összesen	48	65 000

Az ingatlan helye	A Z I N G A T L A N T Í P U S A						Lakások összesen	
	családi ház		többlakásos társasház		panel		átlagár (E Ft/m ²)	darab- szám
	átlagár (E Ft/m ²)	darab- szám	átlagár (E Ft/m ²)	darab- szám	átlagár (E Ft/m ²)	darab- szám		
GYŐR								
KODÁLY Z. U.	-	-	-	-	65	4	65	4
LAJTA U.	-	-	-	-	64	4	64	4
SZIGETHY A. U.	-	-	-	-	62	4	62	4
Győr összesen	-	-	-	-	64	12	64	12
MOSONMAGYARÓVÁR								
FLESCHE K. U.	-	-	-	-	61	4	61	4
SZÉCHENYI U.	-	-	-	-	59	5	59	5
Mosonmagyaróvár összesen	-	-	-	-	60	9	60	9
SOPRON								
DEÁK TÉR	-	-	-	-	50	4	50	4
FRANKENBURG U.	-	-	125	4	-	-	125	4
IBOLYA U.	-	-	-	-	67	3	67	3
IV. LÁSZLÓ KIRÁLY U.	-	-	-	-	64	5	64	5
JUHARFA U.	-	-	-	-	57	4	57	4
RÉT U.	-	-	-	-	43	3	43	3
TELEKI P. U.	-	-	-	-	84	4	84	4
Sopron összesen	-	-	125	4	61	23	71	27
Győr-Moson-Sopron megye összesen								
	-	-	125	4	61,7	44	65,0	48

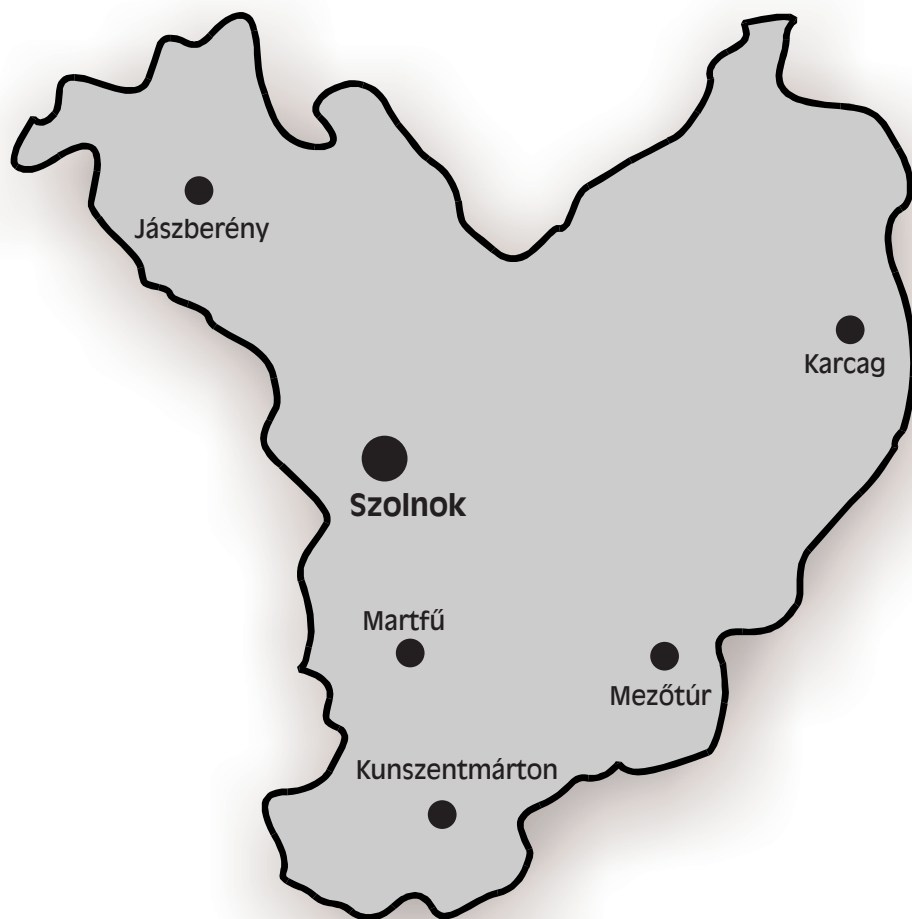
Hajdú-Bihar megye



	darab- szám	átlagár (Ft/m ²)
családi ház	-	-
többlakásos társasház	77	41 000
panel	-	-
összesen	77	41 000

Az ingatlan helye	A Z I N G A T L A N T Í P U S A						Lakások összesen	
	családi ház		többlakásos társasház		panel		átlagár (E Ft/m ²)	darab- szám
	átlagár (E Ft/m ²)	darab- szám	átlagár (E Ft/m ²)	darab- szám	átlagár (E Ft/m ²)	darab- szám		
DEBRECEN								
BÖSZÖRMÉNYI U.	-	-	34	3	-	-	34	3
DERÉK U.	-	-	37	17	-	-	37	17
FÜREDI U.	-	-	37	3	-	-	37	3
ISTVÁN U.	-	-	34	7	-	-	34	7
JERIKÓ U.	-	-	31	3	-	-	31	3
KISHEGYESI U.	-	-	40	4	-	-	40	4
POROSZLAY U.	-	-	57	4	-	-	57	4
SINAI M. U.	-	-	44	3	-	-	44	3
SZÉCHENYI U.	-	-	71	3	-	-	71	3
TÓCOSKERT TÉR	-	-	38	3	-	-	38	3
Debrecen összesen	-	-	40	50	-	-	40	50
HAJDÚBÖSZÖRMÉNY								
13 VÉRTANÚ U.	-	-	38	7	-	-	38	7
GYŐRÖSSY KERT	-	-	41	12	-	-	41	12
KARAP U.	-	-	43	5	-	-	43	5
KÁLVIN TÉR	-	-	52	3	-	-	52	3
Hajdúböszörmény összesen	-	-	42	27	-	-	42	27
Hajdú-Bihar megye összesen								
	-	-	41	77	-	-	41	77

Jász-Nagykun- Szolnok megye



	darab- szám	átlagár (Ft/m²)
családi ház	84	25 000
többlakásos társasház	163	33 800
panel	-	-
összesen	247	29 400

Az ingatlan helye	A Z I N G A T L A N T Í P U S A						Lakások összesen	
	családi ház		többlakásos társasház		panel		átlagár (E Ft/m ²)	darab- szám
	átlagár (E Ft/m ²)	darab- szám	átlagár (E Ft/m ²)	darab- szám	átlagár (E Ft/m ²)	darab- szám		
SZOLNOK								
ADY E. U.	–	–	34	5	–	–	34	5
ARANYI S. U.	24	3	26	10	–	–	25	13
BALOGH B. U.	49	3	–	–	–	–	49	3
BIMBÓ U.	58	3	58	5	–	–	58	8
CSOKONAI U.	50	3	59	6	–	–	56	9
CZAKÓ E. U.	–	–	26	9	–	–	26	9
HILD V. U.	28	9	29	7	–	–	28	16
INDÓHÁZ ÚT	61	3	–	–	–	–	61	3
ISPÁN KÖRÚT	34	3	–	–	–	–	34	3
JUBILEUM TÉR	37	4	35	5	–	–	36	9
KARCZAG L. U.	23	6	25	8	–	–	24	14
KASSAI U.	–	–	50	3	–	–	50	3
LOVAS ÚT	–	–	29	8	–	–	29	8
MADÁCH U.	65	3	–	–	–	–	65	3
MALOM U.	30	5	–	–	–	–	30	5
MÁTYÁS KIRÁLY U.	44	5	46	4	–	–	45	9
OROSZ GY. U.	–	–	24	4	–	–	24	4
POZSONYI U.	63	4	61	4	–	–	62	8
SARLÓ U.	–	–	70	6	–	–	70	6
SÁGVÁRI KÖRÚT	–	–	55	7	–	–	55	7
SZÁNTÓ KÖRÚT	46	5	43	4	–	–	45	9
SZÉCHENYI U.	36	3	–	–	–	–	36	3
VÁRKONYI TÉR	–	–	43	5	–	–	43	5
VÁROSMÁJOR U.	37	3	39	4	–	–	38	7
Szolnok összesen	40	65	40	104	–	–	40	169
JÁSZBERÉNY								
JÁSZTELEKI U.	–	–	49	3	–	–	49	3
PESTI U.	–	–	52	4	–	–	52	4
PORTELEK TANYA	10	3	–	–	–	–	10	3
SZENT LÁSZLÓ U.	–	–	52	9	–	–	52	9
SZÖVETKEZET U.	–	–	49	5	–	–	49	5
Jászberény összesen	10	3	51	21	–	–	46	24
KARCZAG								
ADY E. U.	–	–	32	3	–	–	32	3
KEREKES I. U.	–	–	15	3	–	–	15	3
KISÚJSZÁLLÁSI U.	–	–	17	4	–	–	17	4
KOSSUTH TÉR	–	–	33	3	–	–	33	3
KÓRHÁZ U.	–	–	22	4	–	–	22	4
SZÉCHENYI SUGÁRÚT	–	–	27	4	–	–	27	4
Karczag összesen	–	–	24	21	–	–	24	21
KUNSZENTMÁRTON								
BAJCSY-ZS. U.	13	3	–	–	–	–	13	3
BETHLEN G. U.	20	3	–	–	–	–	20	3

Az Ingatlan helye	A Z I N G A T L A N T Í P U S A						Lakások összesen	
	családi ház		többlakásos társasház		panel		átlagár (E Ft/m ²)	darab- szám
	átlagár (E Ft/m ²)	darab- szám	átlagár (E Ft/m ²)	darab- szám	átlagár (E Ft/m ²)	darab- szám		
SZÉCHENYI LTP.	23	3	25	8	–	–	24	11
Kunszentmárton összesen	19	9	25	8	–	–	21	17
MARTFŰ								
MUNKÁCSY U.	33	4	–	–	–	–	33	4
SZOLNOKI U.	29	3	–	–	–	–	29	3
Martfű összesen	31	7	–	–	–	–	31	7
MEZŐTŰR								
FÖLDVÁRI U.	–	–	26	3	–	–	26	3
IFJÚSÁG LTP.	–	–	33	3	–	–	33	3
SZABADSÁG TÉR	–	–	27	3	–	–	27	3
Mezőtúr összesen	–	–	29	9	–	–	29	9
Szolnok megye								
összesen	25,0	84	33,8	163	–	–	29,4	247

Komárom- Esztergom megye



	darab- szám	átlagár (Ft/m ²)
családi ház	6	30 500
többlakásos társasház	296	29 300
panel	130	28 500
összesen	432	29 400

Az ingatlan helye	A Z I N G A T L A N T Í P U S A						Lakások összesen	
	családi ház		többlakásos társasház		panel		átlagár (E Ft/m ²)	darab- szám
	átlagár (E Ft/m ²)	darab- szám	átlagár (E Ft/m ²)	darab- szám	átlagár (E Ft/m ²)	darab- szám		
TATABÁNYA								
BÁNHIDAI LTP.	–	–	24	5	27	6	26	11
BÉLA KIRÁLY KÖRÚT	–	–	28	3	30	5	29	8
DÓZSAKERT U.	–	–	27	3	–	–	27	3
DR. VITÁLIS U.	–	–	19	5	21	6	20	11
ERDÉSZ U.	–	–	20	3	–	–	20	3
ESZTERGOMI U.	–	–	28	3	21	4	24	7
FŐ TÉR	–	–	30	3	–	–	30	3
GÁL LTP.	–	–	25	18	27	14	26	32
GYÓRI U.	–	–	27	5	28	6	28	11
IFJÚMUNKÁS U.	–	–	23	11	28	6	25	17
KOMÁROMI U.	–	–	29	5	26	7	27	12
KÓS K. U.	–	–	24	5	30	3	26	8
KÖZTÁRSASÁG U.	–	–	22	5	24	3	23	8
MÁRTÍROK U.	–	–	27	14	26	17	27	31
RÉTI U.	–	–	–	–	30	3	30	3
SÁGVÁRI E. U.	–	–	21	8	20	8	21	16
SÁRBERKI LTP.	–	–	25	17	29	12	27	29
SZENT GYÖRGY U.	–	–	–	–	20	3	20	3
TÖHÖTÖM VEZÉR U.	–	–	25	3	–	–	25	3
VADÁSZ U.	–	–	21	13	25	4	22	17
VEREBÉLY U.	–	–	17	6	22	8	20	14
Tatabánya összesen	–	–	24	135	26	115	25	250
DOROG								
SCHMIDT LTP.	–	–	–	–	31	11	31	11
ZSIGMONDI LTP.	–	–	–	–	31	4	31	4
Dorog összesen	–	–	–	–	31	15	31	15
ESZTERGOM								
BÁNOMI LTP.	–	–	35	4	–	–	35	4
BÉKE TÉR	–	–	40	3	–	–	40	3
BUDAI NAGY A. U.	–	–	29	4	–	–	29	4
Esztergom összesen	–	–	34	11	–	–	34	11
KOMÁROM								
ARANY J. U.	–	–	39	5	–	–	39	5
CSILLAG LTP.	–	–	30	6	–	–	30	6
CSOKONAI U.	–	–	30	3	–	–	30	3
KLAPKA GY. U.	–	–	34	5	–	–	34	5
MÁRTÍROK U.	–	–	27	6	–	–	27	6
PETŐFI S. U.	37	3	–	–	–	–	37	3
Komárom összesen	37	3	32	25	–	–	32	28
NYERGESÚJFALU								
FRANKEL LEÓ U.	–	–	33	3	–	–	33	3
KOSSUTH U.	24	3	–	–	–	–	24	3
MÁJUS 1. TÉR	–	–	30	3	–	–	30	3

Az Ingatlan helye	A Z I N G A T L A N T Í P U S A						Lakások összesen	
	családi ház		többlakásos társasház		panel		átlagár (E Ft/m ²)	darab-szám
	átlagár (E Ft/m ²)	darab-szám	átlagár (E Ft/m ²)	darab-szám	átlagár (E Ft/m ²)	darab-szám		
Nyergesújfalu összesen	24	3	31	6	–	–	29	9
OROSZLÁNY								
BÁNKI DONÁT U.	–	–	20	5	–	–	20	5
DÓZSA GY. U.	–	–	24	7	–	–	24	7
FÜRST S. U.	–	–	17	7	–	–	17	7
GÖNCZI F. U.	–	–	18	3	–	–	18	3
KERTALJA U.	–	–	21	5	–	–	21	5
NÉPEK BARÁTSÁGA U.	–	–	20	15	–	–	20	15
PETŐFI U.	–	–	17	7	–	–	17	7
RÁKÓCZI U.	–	–	23	11	–	–	23	11
TAKÁCS I. U.	–	–	27	4	–	–	27	4
TÁNCSICS M. U.	–	–	22	16	–	–	22	16
TÁNCSICS UDVAR	–	–	15	3	–	–	15	3
Oroszlány összesen	–	–	21	83	–	–	21	83
TATA								
BARTÓK B. U.	–	–	35	5	–	–	35	5
GESZTENYE-FASOR	–	–	35	4	–	–	35	4
KAZINCBARCIKAI U.	–	–	29	4	–	–	29	4
KESZTHELYI U.	–	–	37	9	–	–	37	9
MÁJUS 1. U.	–	–	38	7	–	–	38	7
PÁLÓCZI HORVÁT Á. U.	–	–	27	3	–	–	27	3
ÚJ U.	–	–	29	4	–	–	29	4
Tata összesen	–	–	34	36	–	–	34	36
Komárom-Esztergom megye összesen								
	30,5	6	29,3	296	28,5	130	29,4	432

Nógrád megye

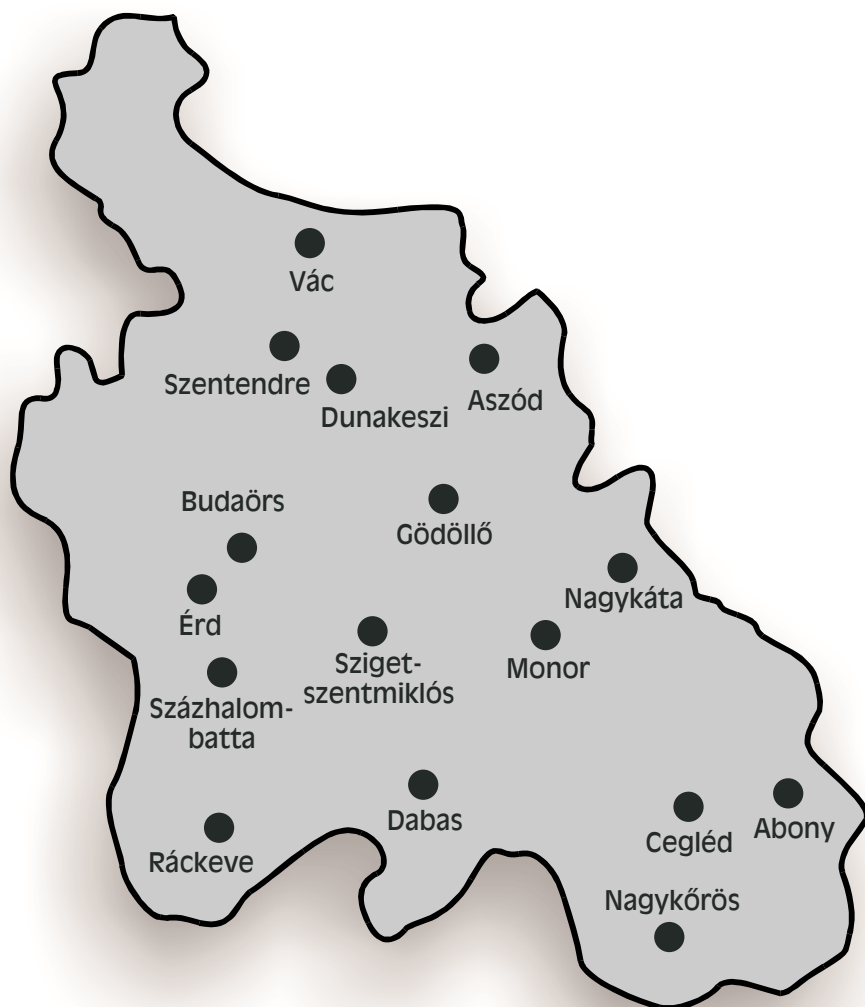


	darab- szám	átlagár (Ft/m ²)
családi ház	30	21 200
többlakásos társasház	223	26 800
panel	-	-
összesen	253	24 000

Az ingatlan helye	A Z I N G A T L A N T Í P U S A						Lakások összesen	
	családi ház		többlakásos társasház		panel		átlagár (E Ft/m ²)	darab- szám
	átlagár (E Ft/m ²)	darab- szám	átlagár (E Ft/m ²)	darab- szám	átlagár (E Ft/m ²)	darab- szám		
SALGÓTARJÁN								
ACÉLGYÁRI U.	–	–	21	7	–	–	21	7
ALKOTMÁNY U.	–	–	37	3	–	–	37	3
ARANY J. U.	–	–	24	10	–	–	24	10
BUDAPESTI U.	–	–	22	6	–	–	22	6
CSOKONAI U.	15	3	–	–	–	–	15	3
DÉRYNÉ U.	–	–	18	7	–	–	18	7
FÁY A. KÖRÚT	–	–	17	6	–	–	17	6
GORKIJ KÖRÚT	–	–	21	7	–	–	21	7
HÁRSFA U.	–	–	15	3	–	–	15	3
KASSAI SOR	–	–	42	3	–	–	42	3
KISTARJÁN U.	–	–	22	9	–	–	22	9
LŐWY S. U.	–	–	22	3	–	–	22	3
MAKARENKÓ U.	–	–	29	4	–	–	29	4
MÁRCIUS 15. U.	–	–	25	7	–	–	25	7
MEDVES KÖRÚT	–	–	27	10	–	–	27	10
NYÍRFÁCSKA U.	–	–	18	4	–	–	18	4
PÉCSKŐ U.	–	–	25	7	–	–	25	7
RÁKÓCZI U.	–	–	27	10	–	–	27	10
SALGÓ U.	–	–	19	5	–	–	19	5
SEBAJI U.	–	–	18	4	–	–	18	4
SZERPENTIN U.	–	–	25	5	–	–	25	5
ÚTTÖRŐK U.	–	–	26	7	–	–	26	7
YBL M. U.	–	–	24	14	–	–	24	14
ZAGYVA U.	13	3	–	–	–	–	13	3
Salgótarján összesen	14	6	24	141	–	–	23	147
BALASSAGYARMAT								
DARÓCZI U.	42	3	–	–	–	–	42	3
DÓZSA U.	–	–	35	4	–	–	35	4
MADÁCH LIGET	–	–	26	7	–	–	26	7
MÓRICZ ZS. U.	–	–	25	4	–	–	25	4
RÁKÓCZI U.	27	3	32	14	–	–	31	17
SZONTÁGH PARK	–	–	21	3	–	–	21	3
ZRÍNYI U.	–	–	19	5	–	–	19	5
Balassagyarmat összesen	35	6	28	37	–	–	29	43
BÁTONYTERENYE								
BÁNYÁSZ U.	–	–	15	4	–	–	15	4
LIGET U.	–	–	18	4	–	–	18	4
ÓZDI U.	16	3	16	4	–	–	16	7
VÁCI M. U.	–	–	29	3	–	–	29	3
Bátonyterenye összesen	16	3	19	15	–	–	18	18
PÁSZTÓ								
ALKOTMÁNY U.	8	4	–	–	–	–	8	4
BAROSS G. U.	29	3	–	–	–	–	29	3

Az Ingatlan helye	A Z I N G A T L A N T Í P U S A						Lakások összesen	
	családi ház		többlakásos társasház		panel		átlagár (E Ft/m ²)	darab- szám
	átlagár (E Ft/m ²)	darab- szám	átlagár (E Ft/m ²)	darab- szám	átlagár (E Ft/m ²)	darab- szám		
CSERHÁT LAKÓNEGYED	–	–	35	6	–	–	35	6
FŐ U.	23	4	–	–	–	–	23	4
KÉKESI U.	20	4	–	–	–	–	20	4
KÖLCSEY U.	–	–	43	4	–	–	43	4
NAGYMEZŐ U.	–	–	35	5	–	–	35	5
Pásztó összesen	20	15	37	15	–	–	28	30
RÉTSÁG								
BEM U.	–	–	26	4	–	–	26	4
PETŐFI U.	–	–	25	5	–	–	25	5
TAKARÉK U.	–	–	31	3	–	–	31	3
Rétság összesen	–	–	27	12	–	–	27	12
SZÉCSÉNY								
FELSZABADULÁS TÉR	–	–	26	3	–	–	26	3
Szécsény összesen	–	–	26	3	–	–	26	3
Nógrád megye								
összesen	21,2	30	26,8	223	–	–	24,0	253

Pest megye



	darab- szám	átlagár (Ft/m ²)
családi ház	695	53 200
többlakásos társasház	1271	48 400
panel	319	46 300
összesen	2285	49 300

Az ingatlan helye	A Z I N G A T L A N T Í P U S A						Lakások összesen	
	családi ház		többlakásos társasház		panel		átlagár (E Ft/m ²)	darab- szám
	átlagár (E Ft/m ²)	darab- szám	átlagár (E Ft/m ²)	darab- szám	átlagár (E Ft/m ²)	darab- szám		
ABONY								
BICSKEI U.	20	3	-	-	-	-	20	3
CEGLÉDI U.	23	4	-	-	-	-	23	4
CSIKY G. U.	28	3	-	-	-	-	28	3
RADÁK U.	17	5	-	-	-	-	17	5
SZABADSÁG U.	19	3	-	-	-	-	19	3
SZELEI U.	34	3	-	-	-	-	34	3
SZEMERE B. U.	23	3	-	-	-	-	23	3
TÉGLAGYÁR U.	20	3	-	-	-	-	20	3
VASÚT U.	26	3	-	-	-	-	26	3
Abony összesen	23	30	-	-	-	-	23	30
ASZÓD								
FALUJÁRÓK U.	-	-	41	12	-	-	41	12
RÁKÓCZI U.	21	3	-	-	-	-	21	3
Aszód összesen	21	3	41	12	-	-	37	15
BUDAÖRS								
ADY E. U.	92	4	-	-	-	-	92	4
BAROSS U.	89	6	-	-	-	-	89	6
BUDAFOKI ÚT	124	3	-	-	-	-	124	3
FARKASRÉTI U.	99	4	-	-	-	-	99	4
FODROS U.	162	4	-	-	-	-	162	4
IFJÚSÁG U.	-	-	76	5	-	-	76	5
KERTÉSZ U.	125	5	-	-	-	-	125	5
KOSSUTH L. U.	77	3	-	-	-	-	77	3
LÉVAI U.	-	-	70	16	63	7	68	23
NAPSUGÁR SÉTÁNY	-	-	69	4	-	-	69	4
PATKÓ U.	-	-	64	13	63	4	64	17
SZABADSÁG U.	70	4	112	3	-	-	88	7
SZIVÁRVÁNY U.	-	-	65	31	69	4	66	35
VÍG U.	62	3	-	-	-	-	62	3
ZOMBORI U.	83	4	-	-	-	-	83	4
Budaörs összesen	99	40	69	72	64	15	78	127
CEGLÉD								
AKASZTÓSZÉL U.	17	3	-	-	-	-	17	3
ALKOTMÁNY U.	37	5	-	-	-	-	37	5
BAJCSY-ZS. TÉR	17	3	-	-	-	-	17	3
BATTHYÁNY U.	35	4	-	-	-	-	35	4
BEM U.	-	-	45	4	-	-	45	4
BEZERÉDI U.	32	6	-	-	-	-	32	6
BÉKE TÉR	-	-	24	3	-	-	24	3
BÉKE U.	30	3	-	-	-	-	30	3
BÉLA U.	54	3	-	-	-	-	54	3
FÉLHÁZ U.	52	3	-	-	-	-	52	3
HATTYÚ U.	40	3	-	-	-	-	40	3

Az Ingatlan helye	A Z I N G A T L A N T Í P U S A						Lakások összesen	
	családi ház		többlakásos társasház		panel		átlagár (E Ft/m ²)	darab- szám
	átlagár (E Ft/m ²)	darab- szám	átlagár (E Ft/m ²)	darab- szám	átlagár (E Ft/m ²)	darab- szám		
JÁSZBERÉNYI U.	29	5	33	21	–	–	32	26
KAZINCZY U.	32	3	–	–	–	–	32	3
KERTÉSZ U.	38	3	–	–	–	–	38	3
KÉKKŐ U.	27	3	–	–	–	–	27	3
KOSSUTH F. U.	24	7	33	59	32	9	32	75
KÖZTÁRSASÁG U.	–	–	39	8	–	–	39	8
KŐRÖSI U.	22	3	–	–	–	–	22	3
MAGYAR U.	44	3	–	–	–	–	44	3
MÁTYÁS KIRÁLY U.	35	3	–	–	–	–	35	3
MÉSZÁROS L. U.	51	3	–	–	–	–	51	3
MÚZEUM U.	–	–	46	5	–	–	46	5
NÓTÁS U.	33	3	–	–	–	–	33	3
ÖREGSZŐLŐ	35	5	–	–	–	–	35	5
ŐSZ U.	46	3	–	–	–	–	46	3
PESTI ÚT	32	7	46	3	–	–	37	10
RÁKÓCZI ÚT	–	–	46	22	48	5	46	27
SZABADSÁG TÉR	–	–	70	11	–	–	70	11
SZELLŐ U.	37	3	–	–	–	–	37	3
SZENT IMRE HERCEG U.	–	–	25	7	–	–	25	7
SZÉCHENYI U.	–	–	43	6	–	–	43	6
SZÉKELY U.	21	3	–	–	–	–	21	3
SZIROM U.	46	5	–	–	–	–	46	5
SZOLNOKI U.	39	3	29	9	33	4	32	16
SZÖVETSÉG U.	–	–	43	5	–	–	43	5
TÁNCSICS M. U.	–	–	–	–	34	5	34	5
TELEKI U.	–	–	40	4	–	–	40	4
THÖKÖLY U.	29	3	–	–	–	–	29	3
TÖMÖRKÉNY U.	24	4	–	–	–	–	24	4
VADÁSZ U.	28	3	–	–	–	–	28	3
Cegléd összesen	33	108	38	167	36	23	36	298
DABAS								
BARTÓK U.	78	6	–	–	–	–	78	6
ERKEL U.	42	3	–	–	39	3	40	6
FŐ U.	28	3	–	–	–	–	28	3
SEMMELWEIS U.	–	–	42	5	29	6	35	11
SZENT JÁNOS U.	44	3	–	–	–	–	44	3
SZINTES U.	–	–	42	6	42	5	42	11
VASÚT U.	62	3	–	–	–	–	62	3
VÖRÖSMARTY U.	26	4	–	–	–	–	26	4
Dabas összesen	50	22	42	11	36	14	44	47
DUNAKESZI								
ALKOTMÁNY U.	80	4	–	–	–	–	80	4
ÁLLOMÁS SÉTÁNY	–	–	26	7	24	17	25	24
BARÁTSÁG U.	43	9	48	116	53	37	49	162

Az ingatlan helye	A Z I N G A T L A N T Í P U S A						Lakások összesen	
	családi ház		többlakásos társasház		panel		átlagár (E Ft/m ²)	darab- szám
	átlagár (E Ft/m ²)	darab- szám	átlagár (E Ft/m ²)	darab- szám	átlagár (E Ft/m ²)	darab- szám		
BÉKE U.	–	–	34	12	28	5	32	17
DÓZSA GY. TÉR	50	3	–	–	–	–	50	3
EÖTVÖS U.	44	4	–	–	–	–	44	4
FELSÓTABÁN U.	54	4	–	–	–	–	54	4
FÓTI U.	–	–	47	11	–	–	47	11
FŐ U.	53	5	–	–	–	–	53	5
GARAS U.	–	–	50	14	38	3	48	17
HUNYADI U.	76	5	–	–	–	–	76	5
ISKOLA SÉTÁNY	–	–	26	21	25	16	25	37
ISKOLA U.	–	–	53	16	57	3	53	19
KANDÓ K. SÉTÁNY	–	–	–	–	24	4	24	4
KAZINCZY U.	80	4	–	–	–	–	80	4
KISERDŐ U.	–	–	62	5	–	–	62	5
KÖLCSEY U.	–	–	23	4	–	–	23	4
KÖRÖND U.	–	–	25	5	24	4	25	9
MADÁCH I. U.	–	–	71	10	–	–	71	10
MAGYAR U.	54	3	–	–	–	–	54	3
MÁTYÁS KIRÁLY U.	61	4	–	–	–	–	61	4
MINDSZENTY SÉTÁNY	–	–	–	–	33	4	33	4
POSTA U.	62	4	–	–	–	–	62	4
RÁKÓCZI U.	68	3	–	–	–	–	68	3
SZILÁGYI U.	91	3	–	–	–	–	91	3
TALLÉR U.	–	–	49	3	–	–	49	3
TULIPÁN U.	90	3	–	–	–	–	90	3
VADÁSZ U.	59	3	–	–	–	–	59	3
VAJDA J. U.	–	–	80	10	–	–	80	10
VASÚT U.	–	–	11	5	–	–	11	5
Dunakeszi összesen	58	61	46	239	38	93	46	393
ÉRD								
ALISPÁN U.	75	3	–	–	–	–	75	3
ALSÓVÖLGYI U.	128	4	–	–	–	–	128	4
ASZTALOS U.	47	3	–	–	–	–	47	3
ÁFONYA U.	70	3	–	–	–	–	70	3
ÁGNES U.	93	3	–	–	–	–	93	3
BAGOLY U.	69	4	–	–	–	–	69	4
BAKONYI U.	89	3	–	–	–	–	89	3
BALATONI U.	76	5	–	–	–	–	76	5
BÁDOGOS U.	46	3	–	–	–	–	46	3
BÉKE TÉR	47	3	49	12	52	7	50	22
BOR U.	104	4	–	–	–	–	104	4
BURGUNDI U.	65	3	–	–	–	–	65	3
CSÓKA U.	67	3	–	–	–	–	67	3
DARÓCZI U.	68	3	–	–	–	–	68	3
DIÓSDI U.	73	4	–	–	–	–	73	4

Az Ingatlan helye	A Z I N G A T L A N T Í P U S A						Lakások összesen	
	családi ház		többlakásos társasház		panel		átlagár (E Ft/m ²)	darab-szám
	átlagár (E Ft/m ²)	darab-szám	átlagár (E Ft/m ²)	darab-szám	átlagár (E Ft/m ²)	darab-szám		
EDIT U.	–	–	–	–	52	3	52	3
EMIL U.	66	5	–	–	–	–	66	5
EMŐKE U.	–	–	56	4	–	–	56	4
ENIKŐ U.	–	–	52	10	54	3	52	13
ERCSI U.	88	5	–	–	–	–	88	5
ERZSÉBET U.	–	–	60	8	55	4	58	12
FÁCÁN KÖZ	–	–	71	3	61	4	65	7
FUVAROS U.	81	3	–	–	–	–	81	3
GYÖRGY U.	89	5	–	–	–	–	89	5
GYULA U.	46	3	–	–	–	–	27	3
HUNYADI U.	88	4	–	–	–	–	88	4
ILONA U.	99	4	–	–	–	–	99	4
IPAROS U.	77	4	–	–	–	–	77	4
KADARKA U.	63	5	–	–	–	–	63	5
KÉSMÁRKI U.	84	3	–	–	–	–	84	3
KOPPÁNY U.	79	3	–	–	–	–	79	3
KOSSUTH U.	98	3	–	–	–	–	98	3
KUTYAVÁRI U.	78	4	–	–	–	–	78	4
LEÁNYKA U.	92	4	–	–	–	–	92	4
NYITRA U.	52	3	–	–	–	–	52	3
PAPAGÁJ U.	55	3	–	–	–	–	55	3
PETŐFI S. U.	73	5	–	–	–	–	73	5
PLATÁNFA U.	98	4	–	–	–	–	98	4
RADNAI U.	69	3	–	–	–	–	69	3
RÁKÓCZI U.	84	3	–	–	–	–	84	3
RIMINYÁKI U.	95	5	–	–	–	–	95	5
SZÖVŐ U.	102	4	–	–	–	–	102	4
TÁRNOKI ÚT	103	5	–	–	–	–	103	5
TÚZOK U.	47	5	–	–	–	–	47	5
ÜRMÖS U.	98	10	–	–	–	–	98	10
Érd összesen	80	156	55	37	55	21	73	214
GÖDÖLLŐ								
AMBRUS KÖZ	–	–	54	4	–	–	54	4
BATTHYÁNY U.	55	3	–	–	–	–	55	3
DÓZSA GY. U.	–	–	57	6	–	–	57	6
ERZSÉBET KIRÁLYNÉ KÖRÚT	–	–	55	8	–	–	55	8
KAZINCZY KÖRÚT	–	–	56	12	–	–	56	12
KINIZSI U.	76	3	–	–	–	–	76	3
KOSSUTH L. U.	–	–	61	16	–	–	61	16
PALOTAKERT SÉTÁNY	50	6	55	13	–	–	54	19
SZABADSÁG TÉR	–	–	37	4	–	–	37	4
SZABADSÁG U.	–	–	70	4	–	–	70	4
SZENT JÁNOS U.	67	4	56	19	–	–	58	23
SZILHÁT U.	42	3	–	–	–	–	42	3

Az ingatlan helye	A Z I N G A T L A N T Í P U S A						Lakások összesen	
	családi ház		többlakásos társasház		panel		átlagár (E Ft/m ²)	darab- szám
	átlagár (E Ft/m ²)	darab- szám	átlagár (E Ft/m ²)	darab- szám	átlagár (E Ft/m ²)	darab- szám		
SZŐLŐ U.	–	–	63	5	–	–	63	5
Gödöllő összesen	57	19	57	91	–	–	57	110
MONOR								
ACSÁDI U.	27	3	–	–	–	–	27	3
AVAR U.	54	3	–	–	–	–	54	3
BOCSKAI U.	46	3	–	–	–	–	46	3
JÓKAI MÓR U.	41	3	–	–	–	–	41	3
KOSSUTH U.	39	5	–	–	–	–	39	5
PETŐFI S. U.	59	3	–	–	–	–	59	3
PÓSA L. U.	60	3	–	–	–	–	60	3
RÁKÓCZI U.	34	3	–	–	–	–	34	3
RÉT U.	43	3	–	–	–	–	43	3
SZÉLMALOM U.	31	6	–	–	–	–	31	6
VIRÁG U.	66	3	–	–	–	–	66	3
Monor összesen	44	38	–	–	–	–	44	38
NAGYKÁTA								
SZÉCHENYI U.	40	3	–	–	–	–	40	3
Nagykáta összesen	40	3	–	–	–	–	40	3
NAGYKÖRÖS								
BALLA G. U.	21	4	–	–	–	–	21	4
BARCSAY U.	18	5	–	–	–	–	18	5
BARTÓK U.	31	4	–	–	–	–	31	4
BÁLVÁNY U.	–	–	31	5	–	–	31	5
BÁRÁNY U.	25	4	21	49	22	9	21	62
CEGLÉDI U.	–	–	30	19	–	–	30	19
CZIRA KOVÁCS L. U.	39	3	–	–	–	–	39	3
ESEDI U.	12	3	–	–	–	–	12	3
GÁT U.	–	–	32	12	–	–	32	12
GYOPÁR U.	–	–	30	5	–	–	30	5
KECSKEMÉTI U.	34	4	27	14	28	3	28	21
KOSSUTH U.	13	3	–	–	–	–	13	3
LENCSÉS V. DÚLŐ	18	3	–	–	–	–	18	3
LOSONCZI U.	12	4	–	–	–	–	12	4
NAPKELET U.	39	4	–	–	–	–	39	4
OKTÓBER 6. TÉR	–	–	32	17	–	–	32	17
ÖRKÉNYI U.	21	5	–	–	–	–	21	5
RÁKÓCZI U.	15	3	–	–	–	–	15	3
TAVASZ U.	47	4	–	–	–	–	47	4
TEMESVÁRI U.	20	3	–	–	–	–	20	3
ZÖLDMEZŐ U.	41	4	–	–	–	–	41	4
ZRÍNYI U.	25	3	–	–	–	–	25	3
Nagykörös összesen	26	63	27	121	23	12	26	196
RÁCKEVE								
KÖLCSEY F. U.	–	–	42	6	–	–	42	6

Az Ingatlan helye	A Z I N G A T L A N T Í P U S A						Lakások összesen	
	családi ház		többlakásos társasház		panel		átlagár (E Ft/m ²)	darab- szám
	átlagár (E Ft/m ²)	darab- szám	átlagár (E Ft/m ²)	darab- szám	átlagár (E Ft/m ²)	darab- szám		
TEPLOMKERT U.	–	–	46	4	–	–	46	4
Ráckeve összesen	–	–	43	10	–	–	43	10
SZÁZHALOMBATTA								
ADY E. U.	50	3	–	–	–	–	50	3
BARÁTSÁG U.	41	4	–	–	–	–	41	4
BÉKE U.	37	3	51	7	52	4	49	14
BLÁTHY O. U.	–	–	57	4	60	8	59	12
BÓLYAI J. U.	–	–	45	5	43	4	45	9
DAMJANICH U.	61	3	–	–	–	–	61	3
EÖTVÖS U.	–	–	45	4	–	–	45	4
ERKEL F. KÖRÚT	34	14	43	24	49	19	43	57
HÁGA L. U.	–	–	55	4	55	4	55	8
HOLD U.	82	3	–	–	–	–	82	3
IRINYI U.	–	–	46	6	51	9	49	15
JEDLIK Á. U.	–	–	48	7	46	5	47	12
KODÁLY SÉTÁNY	44	6	41	28	46	11	42	45
LISZT F. SÉTÁNY	30	3	50	17	52	3	48	23
TÉL U.	92	3	–	–	–	–	92	3
TÓTH L. U.	–	–	45	3	–	–	45	3
VÖRÖSMARTY U.	38	3	–	–	–	–	38	3
Százhalombatta összesen	46	45	46	109	50	67	47	221
SZENTENDRE								
ADY E. U.	103	3	–	–	–	–	103	3
BARACKOS U.	130	4	–	–	–	–	130	4
BOGDÁNYI U.	92	5	–	–	–	–	92	5
BÜKKÖS PART	166	7	–	–	–	–	166	7
DEÁK F. U.	–	–	–	–	82	9	82	9
DELI A. U.	132	5	–	–	–	–	132	5
DÓZSA GY. U.	–	–	63	4	71	6	68	10
FEHÉRVÍZ U.	–	–	–	–	47	4	47	4
FIASTYÚK U.	90	3	–	–	–	–	90	3
FÜZESPART U.	–	–	–	–	70	5	70	5
GYÖRGY U.	65	3	–	–	–	–	65	3
HAMVAS B. U.	–	–	61	5	65	14	64	19
IRÁNYI D. U.	101	3	–	–	–	–	101	3
KÁLVÁRIA U.	–	–	122	3	–	–	122	3
KÁROLY U.	–	–	–	–	61	9	61	9
KONDOR B. U.	–	–	81	7	86	4	83	11
KOSSUTH U.	–	–	–	–	79	4	79	4
KOVÁCS L. U.	102	4	–	–	–	–	102	4
RÓZSAKERT U.	–	–	–	–	77	4	77	4
SZENTLÁSZLÓI U.	82	9	–	–	–	–	82	9
SZÉCHENYI TÉR	–	–	58	5	62	12	61	17
TAVASZ U.	136	3	–	–	–	–	136	3

Az ingatlan helye	A Z I N G A T L A N T Í P U S A						Lakások összesen	
	családi ház		többlakásos társasház		panel		átlagár (E Ft/m ²)	darab- szám
	átlagár (E Ft/m ²)	darab- szám	átlagár (E Ft/m ²)	darab- szám	átlagár (E Ft/m ²)	darab- szám		
VASVÁRI P. U.	76	3	–	–	73	3	75	6
Szentendre összesen	109	52	74	24	69	74	84	150
SZIGETSZENTMIKLÓS								
ADY E. U.	48	3	–	–	–	–	48	3
AKÁCFA KÖRÚT	–	–	68	3	–	–	68	3
ÁDÁM SÉTÁNY	89	6	–	–	–	–	89	6
BAJCSY-ZS. U.	53	3	54	11	–	–	54	14
CSÉPI U.	48	3	–	–	–	–	48	3
CSOKONAI KÖZ	–	–	53	14	–	–	53	14
DEÁK F. U.	–	–	47	10	–	–	47	10
GYÁRI U.	–	–	65	5	–	–	65	5
HÍRADÓ U.	42	3	–	–	–	–	42	3
IFJÚSÁG U.	–	–	57	16	–	–	57	16
ISKOLA U.	–	–	57	7	–	–	57	7
JÓKAI M. U.	–	–	41	4	–	–	41	4
JÓZSEF A. U.	–	–	52	9	–	–	52	9
KINIZSI U.	–	–	85	3	–	–	85	3
KOLOZSVÁRI U.	51	3	–	–	–	–	51	3
RÉV SOR	45	4	–	–	–	–	45	4
SZENT MIKLÓS U.	43	3	41	54	–	–	41	57
ÜDÜLŐ SOR	52	8	–	–	–	–	52	8
Szigetszentmiklós összesen	52	36	50	136	–	–	50	172
VÁG								
ARATÓ U.	59	3	–	–	–	–	59	3
ÁRPÁD U.	42	4	–	–	–	–	42	4
BAUER M. U.	55	3	–	–	–	–	55	3
BERKES A. U.	71	3	–	–	–	–	71	3
DEÁKVÁRI FŐÚT	–	–	26	35	–	–	26	35
DEGRÉ A. U.	–	–	37	3	–	–	37	3
DR. CSÁNYI KÖRÚT	–	–	48	27	–	–	48	27
ERZSÉBET U.	79	3	31	3	–	–	55	6
FLÓRIÁN U.	–	–	48	4	–	–	48	4
FÖLDVÁRY TÉR	–	–	44	17	–	–	44	17
FÜRJ U.	–	–	47	3	–	–	47	3
GARAM U.	–	–	50	3	–	–	50	3
GOMBÁSI U.	–	–	44	13	–	–	44	13
HATTYÚ U.	67	3	82	10	–	–	78	13
ISTENHALMI U.	–	–	42	6	–	–	42	6
KÖLCSEY F. U.	–	–	40	13	–	–	40	13
KÖTŐ U.	–	–	44	12	–	–	44	12
KÖZTÁRSASÁG ÚT	–	–	37	3	–	–	37	3
NAGYMEZŐ U.	–	–	39	23	–	–	39	23
PETŐFI U.	–	–	51	4	–	–	51	4
RADNÓTI M. U.	–	–	47	4	–	–	47	4

Az Ingatlan helye	A Z I N G A T L A N T Í P U S A						Lakások összesen	
	családi ház		többlakásos társasház		panel		átlagár (E Ft/m ²)	darab- szám
	átlagár (E Ft/m ²)	darab- szám	átlagár (E Ft/m ²)	darab- szám	átlagár (E Ft/m ²)	darab- szám		
RÁCZ P. U.	–	–	43	9	–	–	43	9
SZÉCHENYI U.	–	–	56	5	–	–	56	5
TEMETŐ U.	–	–	32	3	–	–	32	3
TÖRÖKHÉGYI U.	–	–	42	3	–	–	42	3
ÚJHEGYI U.	–	–	46	4	–	–	46	4
VÁG U.	–	–	34	5	–	–	34	5
VÁM U.	–	–	41	9	–	–	41	9
ZÖLDFÁ U.	–	–	40	21	–	–	40	21
Vác összesen	61	19	42	242	–	–	44	261
Pest megye összesen	53,2	695	48,4	1271	46,3	319	49,3	2285

Somogy megye



	darab- szám	átlagár (Ft/m ²)
családi ház	51	60 000
többlakásos társasház	425	46 300
panel	16	42 000
összesen	492	49 400

Az ingatlan helye	A Z I N G A T L A N T Í P U S A						Lakások összesen	
	családi ház		többlakásos társasház		panel		átlagár (E Ft/m ²)	darab- szám
	átlagár (E Ft/m ²)	darab- szám	átlagár (E Ft/m ²)	darab- szám	átlagár (E Ft/m ²)	darab- szám		
KAPOSVÁR								
48-AS IFJÚSÁG U.	–	–	42	30	47	5	42	35
ARANY J. KÖZ	–	–	51	5	–	–	51	5
ARANY J. U.	–	–	55	11	–	–	55	11
BAJCSY-ZS. U.	–	–	68	3	–	–	68	3
BAROSS U.	–	–	44	4	–	–	44	4
BERZSENYI U.	–	–	50	6	–	–	50	6
BÉKE U.	–	–	44	22	–	–	44	22
BÚZAVIRÁG U.	–	–	44	18	–	–	44	18
DAMJANICH U.	–	–	47	12	–	–	47	12
DÓZSA GY. U.	–	–	60	3	–	–	60	3
FŐ U.	–	–	65	9	–	–	65	9
FÜREDI U.	–	–	45	41	42	4	45	45
HONVÉD U.	–	–	43	25	39	7	42	32
JUTAI U.	–	–	63	4	–	–	63	4
KANIZSAI U.	–	–	44	9	–	–	44	9
KINIZSI LTP.	–	–	40	14	–	–	40	14
LOSONC KÖZ	–	–	54	4	–	–	54	4
PETE L. U.	–	–	47	3	–	–	47	3
PETŐFI U.	–	–	51	12	–	–	51	12
SZÁNTÓ U.	–	–	61	3	–	–	61	3
SZONDI U.	–	–	51	7	–	–	51	7
TOLDI U.	–	–	50	3	–	–	50	3
VIRÁG U.	–	–	67	4	–	–	67	4
ZARANYI LTP.	–	–	56	6	–	–	56	6
Kaposvár összesen	–	–	48	258	42	16	47	274
BALATONFÖLDVÁR								
DOBÓ K. U.	–	–	52	8	–	–	52	8
FŐ U.	39	6	–	–	–	–	39	6
KOSSUTH L. U.	–	–	38	6	–	–	38	6
SÁNDOR U.	37	3	–	–	–	–	37	3
Balatonföldvár összesen	38	9	45	14	–	–	41	23
BALATONLELLE								
ARANY J. U.	35	6	–	–	–	–	35	6
KOSSUTH U.	42	5	–	–	–	–	42	5
RÁDPUSZTA	33	13	–	–	–	–	33	13
RÁKÓCZI U.	64	6	–	–	–	–	64	6
Balatonlelle összesen	44	30	45	14	–	–	47	23
BARCS								
ALKOTÁS U.	–	–	61	3	–	–	61	3
BAJCSY-ZS. U.	–	–	34	3	–	–	34	3
CSOKONAI U.	53	33	–	–	–	–	53	33
KÖZTÁRSASÁG U.	–	–	35	9	–	–	35	9
SZÉCHENYI I. U.	–	–	38	4	–	–	38	4

Az Ingatlan helye	A Z I N G A T L A N T Í P U S A						Lakások összesen	
	családi ház		többlakásos társasház		panel		átlagár (E Ft/m ²)	darab- szám
	átlagár (E Ft/m ²)	darab- szám	átlagár (E Ft/m ²)	darab- szám	átlagár (E Ft/m ²)	darab- szám		
Barcs összesen	53	3	61	3	–	–	57	6
MARCALI								
BERZSENYI U.	–	–	39	4	–	–	39	4
KATONA J. U.	–	–	41	3	–	–	41	3
MIKSZÁTH U.	–	–	30	7	–	–	30	7
POSTA KÖZ	–	–	41	4	–	–	41	4
RÁKÓCZI F. U.	–	–	27	3	–	–	27	3
SZÉCHENYI I. U.	–	–	37	7	–	–	37	7
Marcali összesen	–	–	36	28	–	–	36	28
NAGYATÁD								
ARADI U.	–	–	37	3	–	–	37	3
HUNYADI J. U.	–	–	32	9	–	–	32	9
JÓKAI M. U.	–	–	30	6	–	–	30	6
KOSSUTH L. U.	–	–	36	4	–	–	36	4
Nagyatád összesen	–	–	33	22	–	–	33	22
SIÓFOK								
BLÁTHY O. U.	–	–	58	13	–	–	58	13
DÓZSA GY. U.	84	3	–	–	–	–	84	3
ERKEL F. U.	147	3	–	–	–	–	147	3
FŐ U.	–	–	60	10	–	–	60	10
KANDÓ K. U.	–	–	58	7	–	–	58	7
KOCH R. U.	–	–	52	27	–	–	52	27
SIÓ U.	–	–	52	7	–	–	52	7
SOMOGYI B. U.	85	3	–	–	–	–	85	3
SZÉCHENYI I. U.	–	–	68	8	–	–	68	8
TANÁCSHÁZ U.	–	–	52	28	–	–	52	28
Siófok összesen	105	9	55	100	–	–	59	109
Somogy megye								
összesen	60,0	51	46,3	425	42,0	16	49,4	492

Szabolcs- Szatmár-Bereg megye



	darab- szám	átlagár (Ft/m ²)
családi ház	64	29 300
többlakásos társasház	489	25 100
panel	-	-
összesen	553	27 200

Az ingatlan helye	A Z I N G A T L A N T Í P U S A						Lakások összesen	
	családi ház		többlakásos társasház		panel		átlagár (E Ft/m ²)	darab- szám
	átlagár (E Ft/m ²)	darab- szám	átlagár (E Ft/m ²)	darab- szám	átlagár (E Ft/m ²)	darab- szám		
NYÍREGYHÁZA								
ADY E. U.	-	-	51	6	-	-	51	6
ARANY J. U.	-	-	42	5	-	-	42	5
ÁROK U.	-	-	40	4	-	-	40	4
ÁRPÁD U.	-	-	34	13	-	-	34	13
BÚZA U.	-	-	48	4	-	-	48	4
CSABAGYÖNGYE U.	30	3	-	-	-	-	30	3
CSALÁD U.	-	-	32	5	-	-	32	5
DEBRECENI U.	76	10	-	-	-	-	76	10
DOHÁNY U.	-	-	45	8	-	-	45	8
DÓZSA GY. U.	51	3	-	-	-	-	51	3
EPERJES U.	-	-	34	4	-	-	34	4
ERDŐ SOR	-	-	39	27	-	-	39	27
ÉR U.	-	-	63	3	-	-	63	3
ÉSZAKI KÖRÚT	-	-	38	17	-	-	38	17
FAZEKAS J. TÉR	-	-	31	36	-	-	31	36
FERENC KÖRÚT	-	-	36	17	-	-	36	17
GARIBALDI U.	-	-	51	4	-	-	51	4
HALADÁS U.	41	3	-	-	-	-	41	3
HOMOK SOR	-	-	32	3	-	-	32	3
HONVÉD U.	42	3	-	-	-	-	42	3
HUNYADI U.	-	-	52	5	-	-	52	5
KALEVALA SÉTÁNY	-	-	52	4	-	-	52	4
KERT U.	-	-	52	9	-	-	52	9
KODÁLY Z. U.	-	-	50	4	-	-	50	4
KORÁNYI F. U.	104	5	34	14	-	-	53	19
KOSSUTH U.	-	-	46	17	-	-	46	17
KÖRTE U.	-	-	58	5	-	-	58	5
KRÚDY GY. U.	-	-	45	3	-	-	45	3
LEGYEZŐ U.	-	-	50	3	-	-	50	3
MÁJUS 1. TÉR	-	-	41	4	-	-	41	4
MOSZKVA U.	-	-	63	3	-	-	63	3
NYÁR U.	-	-	56	3	-	-	56	3
NYÍREGYHÁZI U.	66	3	-	-	-	-	66	3
ÓSZLÓ U.	-	-	35	11	-	-	35	11
ŐZ KÖZ	-	-	42	4	-	-	42	4
PETŐFI S. U.	-	-	42	3	-	-	42	3
REZEDA U.	33	3	-	-	-	-	33	3
SARLÓ U.	-	-	33	4	-	-	33	4
SÓLYOM U.	-	-	67	5	-	-	67	5
SÓSTÓI U.	-	-	49	3	-	-	49	3
STADION U.	-	-	33	19	-	-	33	19
SZABÓ L. U.	23	3	-	-	-	-	23	3
SZALAG U.	-	-	28	5	-	-	28	5

Az Ingatlan helye	A Z I N G A T L A N T Í P U S A						Lakások összesen	
	családi ház		többlakásos társasház		panel		átlagár (E Ft/m ²)	darab-szám
	átlagár (E Ft/m ²)	darab-szám	átlagár (E Ft/m ²)	darab-szám	átlagár (E Ft/m ²)	darab-szám		
SZÁNTÓ KOVÁCS J. U.	–	–	38	5	–	–	38	5
SZENT ISTVÁN U.	–	–	34	6	–	–	34	6
TOLDI U.	44	3	37	30	–	–	38	33
TOMPA M. U.	–	–	34	3	–	–	34	3
TÖRZS U.	–	–	35	15	–	–	35	15
UNGVÁR SÉTÁNY	–	–	36	27	–	–	36	27
VASGYÁR U.	–	–	51	4	–	–	51	4
VASVÁRI P. U.	–	–	45	21	–	–	45	21
VÁROSMÁJOR U.	–	–	66	3	–	–	66	3
Nyíregyháza összesen	58	39	40	398	–	–	41	437
CSENGER								
ARANY J. U.	15	7	15	3	–	–	15	10
HONVÉD U.	–	–	13	8	–	–	13	8
Csenger összesen	15	7	14	11	–	–	14	18
FEHÉRGYARMAT								
KOSSUTH U.	–	–	17	15	–	–	17	15
MÁJUS 1. TÉR	–	–	27	5	–	–	27	5
Fehérgyarmat összesen	–	–	17	15	–	–	17	15
KISVÁRDA								
FÁY A. U.	–	–	33	10	–	–	33	10
MÁRTÍROK U.	–	–	43	3	–	–	43	3
PÓCSI U.	22	3	–	–	–	–	22	3
TOMPOS LTP.	–	–	27	16	–	–	27	16
ZRÍNYI U.	–	–	29	5	–	–	29	5
Kisvárdá összesen	22	3	32	15	–	–	30	18
MÁTÉSZALKA								
ALKOTMÁNY U.	–	–	27	13	–	–	27	13
ERKEL F. U.	44	3	–	–	–	–	44	3
HAJDÚ U.	–	–	30	3	–	–	30	3
KÉZY U.	46	3	–	–	–	–	46	3
SZÉCHENYI U.	43	3	43	4	–	–	43	7
Mátészalka összesen	44	9	31	20	–	–	35	29
NAGYHALÁSZ								
IBRÁNYI U.	–	–	5	5	–	–	5	5
PETŐFI S. U.	15	3	–	–	–	–	15	3
Nagyhalász összesen	15	3	5	5	–	–	8	8
TISZALÖK								
KOSSUTH U.	–	–	17	15	–	–	17	15
Tiszalök összesen	–	–	17	15	–	–	17	15
TISZAVASVÁRI								
KRÚDY GY. U.	–	–	28	3	–	–	28	3
Tiszavasvári összesen	–	–	28	3	–	–	28	3
VÁSÁROSNAMÉNY								
ORBÁN B. KÖRÚT	–	–	31	4	–	–	31	4

Az ingatlan helye	A Z I N G A T L A N T Í P U S A						Lakások összesen	
	családi ház		többlakásos társasház		panel		átlagár (E Ft/m ²)	darab- szám
	átlagár (E Ft/m ²)	darab- szám	átlagár (E Ft/m ²)	darab- szám	átlagár (E Ft/m ²)	darab- szám		
RÁKÓCZI U.	–	–	57	3	–	–	57	3
TÁNCSICS U.	22	3	–	–	–	–	22	3
Vásárosnamény összesen	22	3	42	7	–	–	36	10
Szabolcs-Szatmár-Bereg megye összesen	29,3	64	25,1	489	–	–	27,2	553

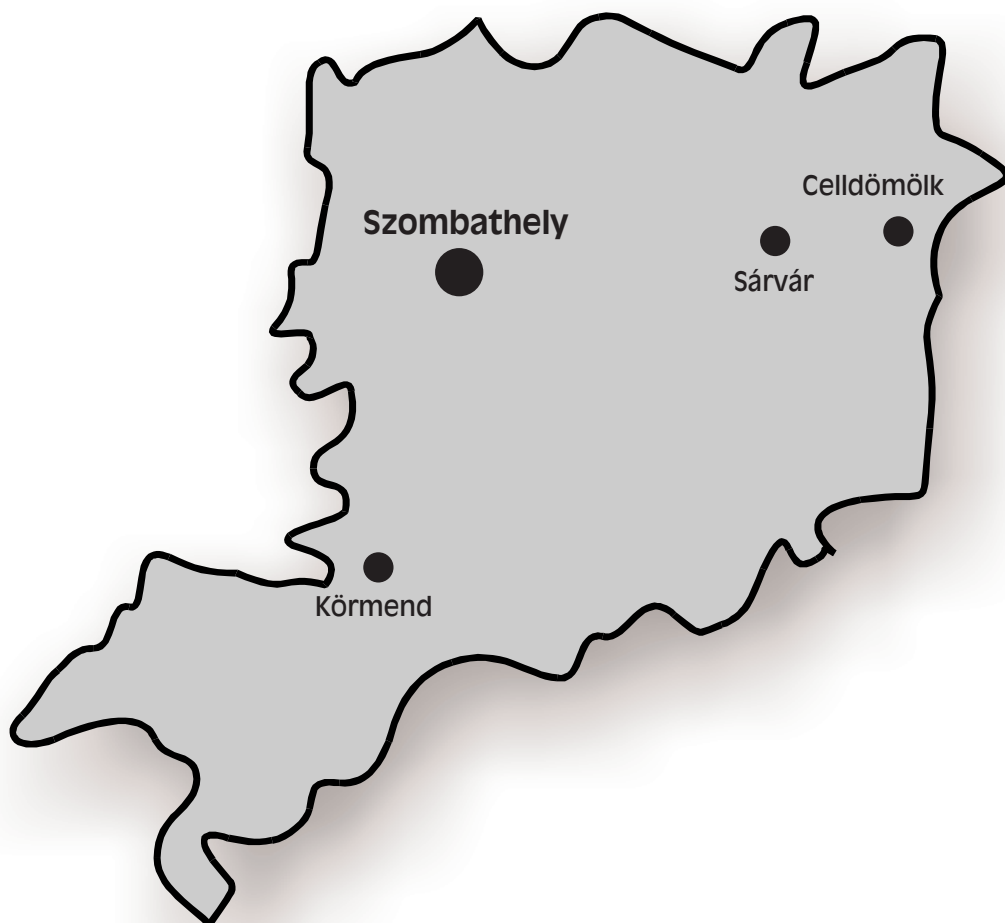
Tolna megye



	darab- szám	átlagár (Ft/m ²)
családi ház	–	–
többlakásos társasház	66	39 200
panel	13	42 000
összesen	79	40 600

Az ingatlan helye	A Z I N G A T L A N T Í P U S A						Lakások összesen	
	családi ház		többlakásos társasház		panel		átlagár (E Ft/m ²)	darab- szám
	átlagár (E Ft/m ²)	darab- szám	átlagár (E Ft/m ²)	darab- szám	átlagár (E Ft/m ²)	darab- szám		
SZEKSZÁRD								
ALISCA U.	-	-	33	5	-	-	33	5
ALKOTMÁNY U.	-	-	56	4	-	-	56	4
BÉRI B. U.	-	-	38	10	-	-	38	10
KÖLCSEY LTP.	-	-	30	3	-	-	30	3
MÉSZÁROS L. U.	-	-	35	3	-	-	35	3
TARTSAY LTP.	-	-	42	3	-	-	42	3
Szekszárd összesen	-	-	39	28	-	-	39	28
BONYHÁD								
RÁKÓCZI U.	-	-	49	3	-	-	49	3
Bonyhád összesen	-	-	49	3	-	-	49	3
DOMBÓVÁR								
ADY E. U.	-	-	35	5	-	-	35	5
DOMBÓ P. U.	-	-	39	3	-	-	39	3
MOLNÁR GY. U.	-	-	32	5	-	-	32	5
NÉPKÖZTÁRSASÁG U.	-	-	36	9	-	-	36	9
Dombóvár összesen	-	-	35	22	-	-	35	22
DUNAFÖLDVÁR								
HUNYADI U.	-	-	28	5	-	-	28	5
Dunaföldvár összesen	-	-	28	5	-	-	28	5
PAKS								
ÁRNYAS U.	-	-	-	-	39	3	39	3
BARÁTSÁG U.	-	-	-	-	43	3	43	3
KURCSATOV U.	-	-	-	-	44	4	44	4
SZEDRES U.	-	-	-	-	40	3	40	3
Paks összesen	-	-	-	-	42	13	42	13
TAMÁSI								
JÓZSEF A. LTP.	-	-	43	5	-	-	43	5
SZABADSÁG U.	-	-	47	3	-	-	47	3
Tamási összesen	-	-	45	8	-	-	45	8
Tolna megye összesen								
	-	-	39,2	66	42,0	13	40,6	79

Vas megye



	darab- szám	átlagár (Ft/m ²)
családi ház	-	-
többlakásos társasház	206	57 200
panel	-	-
összesen	206	57 200

Az ingatlan helye	A Z I N G A T L A N T Í P U S A						Lakások összesen	
	családi ház		többlakásos társasház		panel		átlagár (E Ft/m ²)	darab- szám
	átlagár (E Ft/m ²)	darab- szám	átlagár (E Ft/m ²)	darab- szám	átlagár (E Ft/m ²)	darab- szám		
SZOMBATHELY								
11-ES HUSZÁR U.	-	-	65	3	-	-	65	3
BARÁTSÁG U.	-	-	62	6	-	-	62	6
BEM J. U.	-	-	58	11	-	-	58	11
DR. SZABOLCS Z. U.	-	-	62	3	-	-	62	3
FALUDI F. U.	-	-	57	4	-	-	57	4
FELSŐŐR U.	-	-	64	6	-	-	64	6
FŐ TÉR	-	-	73	4	-	-	73	4
HUNYADI ÚT	-	-	56	4	-	-	56	4
KASSÁK L. U.	-	-	59	3	-	-	59	3
KIRÁLY U.	-	-	67	3	-	-	67	3
KISFALUDY S. U.	-	-	52	3	-	-	52	3
KODÁLY U.	-	-	57	20	-	-	57	20
KŐRÖSI CSOMA S. U.	-	-	69	3	-	-	69	3
KŐSZEGI U.	-	-	62	4	-	-	62	4
KUNCZ A. U.	-	-	66	5	-	-	66	5
MALOM U.	-	-	90	9	-	-	90	9
NAGY L. U.	-	-	55	11	-	-	55	11
PÁZMÁNY KÖRÚT	-	-	64	10	-	-	64	10
ROHONCI U.	-	-	47	16	-	-	47	16
STROMFELD U.	-	-	56	8	-	-	56	8
SZELESTEY U.	-	-	58	5	-	-	58	5
SZENT FLÓRIÁN KÖRÚT	-	-	60	4	-	-	60	4
SZENT GELLÉRT U.	-	-	54	3	-	-	54	3
SZENT MÁRTON U.	-	-	47	4	-	-	47	4
SZÉLL K. U.	-	-	62	7	-	-	62	7
VÁCI M. U.	-	-	46	11	-	-	46	11
VÖRÖSMARTY U.	-	-	50	5	-	-	50	5
WESSELÉNYI U.	-	-	86	3	-	-	86	3
Szombathely összesen	-	-	59	178	-	-	59	178
CELLDÖMÖLK								
GÁBOR Á. U.	-	-	45	3	-	-	45	3
KOSSUTH U.	-	-	44	3	-	-	44	3
Celldömölk összesen	-	-	45	6	-	-	45	6
KÖRMEND								
BARTÓK B. LTP.	-	-	47	4	-	-	47	4
NÉMETH M. U.	-	-	81	3	-	-	81	3
RÁKÓCZI U.	-	-	64	9	-	-	64	9
Körmend összesen	-	-	63	16	-	-	63	16
SÁRVÁR								
ALKOTMÁNY U.	-	-	62	6	-	-	62	6
Sárvár összesen	-	-	62	6	-	-	62	6
Vas megye összesen								
	-	-	57,2	206	-	-	57,2	206

Veszprém megye



	darab- szám	átlagár (Ft/m ²)
családi ház	–	–
többlakásos társasház	–	–
panel	14	60 000
összesen	14	60 000

Az ingatlan helye	A Z I N G A T L A N T Í P U S A						Lakások összesen	
	családi ház		többlakásos társasház		panel		átlagár (E Ft/m ²)	darab- szám
	átlagár (E Ft/m ²)	darab- szám	átlagár (E Ft/m ²)	darab- szám	átlagár (E Ft/m ²)	darab- szám		
VESZPRÉM								
JUTASI U.	-	-	-	-	59	6	59	6
STROMFELD A. U.	-	-	-	-	53	5	53	5
VILONYAI U.	-	-	-	-	76	3	76	3
Veszprém összesen	-	-	-	-	60	14	60	14
Veszprém megye								
összesen	-	-	-	-	60,0	14	60,0	14

Zala megye



	darab- szám	átlagár (Ft/m ²)
családi ház	50	66 000
többlakásos társasház	520	74 800
panel	20	53 500
összesen	590	64 700

Az ingatlan helye	A Z I N G A T L A N T Í P U S A						Lakások összesen	
	családi ház		többlakásos társasház		panel		átlagár (E Ft/m ²)	darab- szám
	átlagár (E Ft/m ²)	darab- szám	átlagár (E Ft/m ²)	darab- szám	átlagár (E Ft/m ²)	darab- szám		
ZALAEGRSZEG								
ALKOTMÁNY U.	–	–	58	3	–	–	58	3
ÁTALSZEGETT U.	–	–	56	4	–	–	56	4
BAROSS G. U.	–	–	50	3	–	–	50	3
BERZSENYI U.	–	–	61	9	61	3	61	12
BÍRÓ M. U.	–	–	54	4	–	–	54	4
ERKEL U.	–	–	48	3	–	–	48	3
GASPARICH U.	–	–	58	6	–	–	58	6
GÖCSEJI U.	–	–	61	7	–	–	61	7
HEGYALJA U.	–	–	54	13	54	3	54	16
KINIZSI U.	–	–	64	5	–	–	64	5
KOSSUTH U.	51	3	67	10	–	–	63	13
KÖZTÁRSASÁG U.	–	–	59	9	–	–	59	9
LANDORHEGYI U.	–	–	56	15	–	–	56	15
OLA U.	–	–	81	3	96	3	88	6
PAIS D. U.	–	–	54	3	–	–	54	3
PETŐFI U.	–	–	59	4	–	–	59	4
PLATÁNSOR	–	–	65	7	–	–	65	7
RÁKÓCZI U.	–	–	77	7	–	–	77	7
STADION U.	–	–	59	4	–	–	59	4
Zalaegerszeg összesen	51	3	60	119	70	9	61	131
HÉVÍZ								
EGREGYI U.	–	–	110	3	–	–	110	3
HELIKON U.	–	–	159	4	–	–	159	4
PETŐFI U.	–	–	195	8	–	–	195	8
RÁKÓCZI U.	135	3	151	5	–	–	145	8
SEMMEIWEIS U.	–	–	143	3	–	–	143	3
Hévíz összesen	135	3	152	23	–	–	150	26
KESZTHELY								
FODOR U.	–	–	59	10	–	–	59	10
KOSSUTH U.	–	–	64	4	–	–	64	4
RÁKÓCZI TÉR	–	–	75	3	–	–	75	3
RÓZSA U.	–	–	72	3	–	–	72	3
SCHWARZ D. U.	–	–	85	6	–	–	85	6
SZENT MIKLÓS U.	–	–	73	7	–	–	73	7
VASZARY U.	–	–	75	7	–	–	75	7
VÁSÁRTÉR	–	–	71	8	–	–	71	8
ZALKA U.	–	–	74	6	–	–	74	6
Keszthely összesen	–	–	71	54	–	–	71	54
LENTI								
ÁTKÖTŐ U.	13	4	48	9	–	–	37	13
KOSSUTH U.	–	–	55	3	–	–	55	3
NÉPHADSEREG U.	–	–	37	10	–	–	37	10
VÖRÖSMARTY U.	–	–	48	5	–	–	48	5

Az Ingatlan helye	A Z I N G A T L A N T Í P U S A						Lakások összesen	
	családi ház		többlakásos társasház		panel		átlagár (E Ft/m ²)	darab- szám
	átlagár (E Ft/m ²)	darab- szám	átlagár (E Ft/m ²)	darab- szám	átlagár (E Ft/m ²)	darab- szám		
ZRÍNYI U.	33	3	41	9	–	–	39	12
Lenti összesen	22	7	44	36	–	–	40	43
NAGYKANIZSA								
ADY U.	52	3	53	3	–	–	53	6
ATTILA U.	–	–	46	3	–	–	46	3
BARTÓK B. U.	–	–	39	10	–	–	39	10
BERZSENYI U.	–	–	51	16	–	–	51	16
CSENGERI U.	43	3	42	23	–	–	42	26
CSOKONAI U.	–	–	40	5	–	–	40	5
DÓZSA GY. U.	64	9	72	7	–	–	67	16
ERDÉSZ U.	48	4	53	4	–	–	51	8
FŐ U.	–	–	60	5	–	–	60	5
GARAY U.	–	–	40	4	–	–	40	4
IRTÁS U.	–	–	58	4	–	–	58	4
KAZANLAK KÖRÚT	45	5	42	19	–	–	42	24
KIRÁLY U.	–	–	74	7	–	–	74	7
KODÁLY U.	–	–	36	6	34	3	35	9
KÓRHÁZ U.	–	–	84	3	–	–	84	3
LISZT F. U.	–	–	40	13	–	–	40	13
MUNKÁS U.	–	–	42	23	–	–	42	23
PÉTERFAI U.	–	–	54	10	–	–	54	10
PLATÁNSOR	–	–	45	13	–	–	45	13
ROZGONYI U.	–	–	46	3	–	–	46	3
RÓZSA ÚT	–	–	38	17	–	–	38	17
SUGÁR U.	63	3	63	7	–	–	63	10
TELEKI U.	47	4	53	19	–	–	52	23
ÚRHAJÓS U.	–	–	40	3	–	–	40	3
VÁROSKAPU KÖRÚT	–	–	42	31	–	–	42	31
VÖRÖSMARTY U.	98	3	–	–	–	–	98	3
ZEMPLÉN GY. U.	37	3	41	24	38	8	40	35
ZRÍNYI U.	–	–	58	6	–	–	58	6
Nagykanizsa összesen	56	37	47	288	37	11	47	336
Zala megye								
összesen	66,0	50	74,8	520	53,5	20	64,7	590