

Ingyatlan- adattár

**Magyarországi
lakásárak**



ImmoPress-KSH

2001

Budapest



	darab- szám	átlagár (Ft/m ²)
családi ház		
többlakásos társasház		
panel		

Az ingatlan helye	Az ingatlan típusa						Lakások összesen		Kínálati árak			
	családi ház		többlakásos társasház		panel				2000.I.félév		2000.II.félév	
	átlagár (E Ft/m ²)	darab	átlagár (E Ft/m ²)	darab	átlagár (E Ft/m ²)	darab	átlagár (E Ft/m ²)	darab	átlagár (E Ft/m ²)	darab	átlagár (E Ft/m ²)	darab
BUDAPEST 01. KER.												
ALADÁR U.	-		148	4	-		148	4	189	2	355	2
ALAGÚT U.	-		169	5	-		169	5	-		-	
ATTILA ÚT	-		135	28	-		135	28	175	24	220	35
BATTHYÁNY U.	-		187	23	-		187	23	185	8	269	12
BEM RAKPART	-		234	3	-		234	3	-		-	
CSALOGÁNY U.	-		167	7	-		167	7	189	4	342	1
DERÉK U.	-		184	3	-		184	3	-		-	
DONÁTI U.	-		141	4	-		141	4	-		-	
DÖBRENTAI U.	-		194	4	-		194	4	-		-	
FENYŐ U.	-		200	3	-		200	3	-		-	
FÉM U.	-		262	3	-		262	3	-		-	
FŐ U.	-		127	7	-		127	7	121	2	238	4
GELLÉRTHEGY U.	-		188	4	-		188	4	-		293	8
HATTYÚ U.	-		159	3	-		159	3	175	7	289	1
HUNYADI J. U.	-		223	9	-		223	9	-		281	3
ISKOLA U.	-		395	3	-		395	3	-		-	
JÉGVÉREM U.	-		182	3	-		182	3	-		-	
KRISZTINA KÖRÚT	-		148	5	-		148	5	164	10	213	8
KUNY D. U.	-		154	4	-		154	4	-		-	
LÁNCCHÍD U.	-		240	3	-		240	3	-		-	
LOGODI U.	-		180	9	-		180	9	102	2	270	10
MÁTRAY U.	-		170	3	-		170	3	-		-	
MÉSZÁROS U.	-		164	7	-		164	7	177	21	200	16
NAPHEGY U.	-		219	4	-		219	4	-		287	13
OSTROM U.	-		214	3	-		214	3	185	3	257	3
PALA U.	-		163	3	-		163	3	-		-	
PAULER U.	-		141	7	-		141	7	-		-	
PIROSKA U.	-		186	3	-		186	3	-		-	
SZABÓ ILONKA U.	-		228	5	-		228	5	-		-	
SZALAG U.	-		145	6	-		145	6	125	1	272	6
SZILÁGYI D. TÉR	-		133	4	-		133	4	166	3	204	4
SZIRTES U.	-		229	3	-		229	3	-		-	
TÁRNOK U.	-		291	4	-		291	4	-		-	
VÁRFOK U.	-		164	4	-		164	4	-		-	
ZSOLT U.	-		119	3	-		119	3	-		-	
Összesen	-		178	196	-		178	196	173	87	246	126
BUDAPEST 02. KER.												
ADY E. U.	-		151	4	-		151	4	-		-	
ALVINCI U.	-		210	4	-		210	4	-		342	8
APOSTOL U.	-		167	3	-		167	3	-		-	
ASZÚ U.	190	3	-		-		190	3	-		-	
ÁFONYA U.	-		376	9	-		376	9	-		-	
ÁRPÁD FEJEDELEM Ú.	-		138	3	-		138	3	198	1	194	2

Az ingatlan helye	Az ingatlan típusa						Lakások összesen		Kínálati árak			
	családi ház		többlakásos társasház		panel				2000.I.félév		2000.II.félév	
	átlagár (E Ft/m ²)	darab	átlagár (E Ft/m ²)	darab	átlagár (E Ft/m ²)	darab	átlagár (E Ft/m ²)	darab	átlagár (E Ft/m ²)	darab	átlagár (E Ft/m ²)	darab
BAJVÍVÓ U.	–		154	3	–		154	3	–		–	
BAKA U.	–		79	3	–		79	3	–		–	
BALOGVÁR U.	–		184	3	–		184	3	–		–	
BEM JÓZSEF U.	–		111	3	–		111	3	–		–	
BEM RAKPART	–		162	4	–		162	4	151	1	247	6
BÉCSI ÚT	–		148	4	–		148	4	196	1	228	3
BIMBÓ ÚT	–		202	8	–		202	8	–		338	16
BÖLÖNI GY. U.	207	3	–		–		207	3	–		–	
BUDAKESZI ÚT	–		153	6	–		153	6	–		299	3
BUDAY L. U.	–		209	3	–		209	3	–		–	
BUJDOSÓ KÖZ	232	3	–		–		232	3	–		–	
CSALÁN U.	–		292	8	–		292	8	–		–	
CSALOGÁNY U.	–		206	9	–		206	9	176	3	257	2
CSEJTEI U.	–		260	3	–		260	3	–		–	
CSEPPKŐ U.	275	3	249	5	–		259	8	–		–	
CSERJE U.	–		290	3	–		290	3	–		–	
ERŐD U.	–		96	3	–		96	3	194	1	238	4
EZREDES U.	–		152	3	–		152	3	–		–	
FELSŐ-ZÖLDMÁLI ÚT	–		174	5	–		174	5	151	1	364	4
FERENCHEGYI LÉPCSŐ	–		244	3	–		244	3	–		–	
FÉNY U.	–		129	3	–		129	3	178	4	190	1
FILLÉR U.	–		231	10	–		231	10	176	2	263	10
FŐ U.	–		160	8	–		160	8	187	10	244	7
FRANKEL L. U.	–		146	15	–		146	15	176	24	232	40
GÁBOR Á. U.	–		210	4	–		210	4	185	1	443	3
GUYON R. KÖZ	–		195	3	–		195	3	–		–	
HANKÓCZY J. U.	–		224	3	–		224	3	–		–	
HÁRSHEGYI U.	–		377	4	–		377	4	–		–	
HERMANN O. U.	–		341	5	–		341	5	–		–	
HONFOGLALÁS U.	–		230	3	–		230	3	–		–	
HORVÁTH U.	–		174	3	–		174	3	–		312	4
HŰVÖSVÖLGYI ÚT	–		199	9	–		199	9	161	16	259	26
KANDÓ K. U.	–		124	3	–		124	3	–		–	
KAPÁS U.	–		130	3	–		130	3	179	2	355	1
KAPY U.	222	3	–		–		222	3	184	1	343	2
KAVICS U.	–		201	3	–		201	3	–		–	
KÁPLÁR U.	–		185	3	–		185	3	182	4	242	4
KELEMEN L. U.	–		174	4	–		174	4	–		338	3
KELETI K. U.	–		162	8	–		162	8	189	4	244	9
KŐHEGYI ÚT	–		91	3	–		91	3	–		–	
KURUCLESI ÚT	–		225	3	–		225	3	–		336	10
LABANC U.	–		289	6	–		289	6	–		366	5
LOTZ KÁROLY U.	–		105	3	–		105	3	–		331	5
LÓRÁNTFFY ZS. U.	–		221	3	–		221	3	–		–	

Az ingatlan helye	Az ingatlan típusa						Lakások összesen		Kínálati árak			
	családi ház		többlakásos társasház		panel				2000.I.félév		2000.II.félév	
	átlagár (E Ft/m ²)	darab	átlagár (E Ft/m ²)	darab	átlagár (E Ft/m ²)	darab	átlagár (E Ft/m ²)	darab	átlagár (E Ft/m ²)	darab	átlagár (E Ft/m ²)	darab
LÖVŐHÁZ U.	–		138	7	–		138	7	169	3	269	2
MARCZIBÁNYI TÉR	–		160	3	–		160	3	–		–	
MARGIT KÖRÚT	–		137	25	–		137	25	163	42	198	45
MOSZKVA TÉR	–		244	3	–		244	3	177	10	200	1
NAGYBÁNYAI ÚT	–		336	3	–		336	3	–		401	5
ÖRDÖGÁROK U.	–		234	4	–		234	4	–		–	
PASARÉTI ÚT	–		211	12	–		211	12	–		300	11
PENGŐ U.	–		143	3	–		143	3	195	2	193	1
PENTELEI M. U.	–		280	3	–		280	3	–		–	
PUSZTASZERI ÚT	–		313	6	–		313	6	157	3	336	5
RETEK U.	–		140	8	–		140	8	–		224	12
RIADÓ U.	–		200	3	–		200	3	–		–	
RIBÁRY U.	–		462	3	–		462	3	–		–	
RÓKUSHEGYI LÉPCSŐ	–		183	3	–		183	3	–		–	
SZABADSÁG U.	–		209	4	–		209	4	–		–	
SZÁSZ K. U.	–		115	7	–		115	7	162	24	204	19
SZEMLŐHEGY U.	–		214	3	–		214	3	–		373	5
SZÉHER ÚT	–		286	3	–		286	3	–		361	9
SZÉPVÖLGYI ÚT	–		177	3	–		177	3	196	1	302	4
SZILÁGYI E. FASOR	–		132	10	–		132	10	174	13	222	20
TÁROGATÓ ÚT	–		148	4	–		148	4	–		–	
TIZEDES U.	–		162	3	–		162	3	–		–	
TOROCKÓ U.	–		159	3	–		159	3	–		–	
TÖLGYFA U.	–		129	4	–		129	4	159	13	257	1
TÖRÖK U.	–		127	4	–		127	4	175	2	203	3
TÖRÖKVÉSZ ÚT	–		201	7	–		201	7	–		327	7
ÜRÖMI U.	–		174	3	–		174	3	–		–	
VADRÓZSA U.	–		445	5	–		445	5	–		–	
VARSÁNYI I. U.	–		151	3	–		151	3	–		271	3
VEND U.	–		174	3	–		174	3	–		–	
VÉRHALOM U.	–		211	5	–		211	5	–		351	7
VITÉZ U.	–		120	3	–		120	3	–		–	
VÖLGY U.	–		272	3	–		272	3	–		–	
ZÖLDKŐ U.	–		269	9	–		269	9	–		–	
ZÖLDLOMB U.	–		244	4	233	3	239	7	–		311	5
ZUHATAG SOR	–		237	13	–		237	13	–		–	
Összesen	225	15	201	406	233	3	202	424	170	188	267	2 333
BUDAPEST 03. KER.												
AMFITEÁTRUM U.	–		135	10	148	3	138	13	160	10	182	7
ÁGOSTON U.	–		117	4	–		117	4	134	43	146	16
ÁNYOS U.	–		142	3	–		142	3	–		–	
ÁRPÁD FEJEDELEM Ú.	–		140	3	–		140	3	–		–	
BÁLINT GY. U.	–		82	3	–		82	3	120	5	121	4
BEREND U.	–		90	5	–		90	5	171	8	–	

Az ingatlan helye	Az ingatlan típusa						Lakások összesen		Kínálati árak			
	családi ház		többlakásos társasház		panel				2000.I.félév		2000.II.félév	
	átlagár (E Ft/m ²)	darab	átlagár (E Ft/m ²)	darab	átlagár (E Ft/m ²)	darab	átlagár (E Ft/m ²)	darab	átlagár (E Ft/m ²)	darab	átlagár (E Ft/m ²)	darab
BÉCSI ÚT	-		148	12	-		148	12	158	34	170	33
BOGLYA U.	-		99	3	-		99	3	-		-	
EMÓD U.	-		109	3	-		109	3	-		-	
ESŐ U.	-		146	3	-		146	3	-		-	
FOLYÓKA ÚT	-		232	3	-		232	3	-		297	3
GULÁCSI L. U.	-		79	3	-		79	3	-		-	
GYENES U.	-		144	3	-		144	3	-		-	
GYŰRŰ U.	-		85	8	82	3	85	11	121	6	119	10
HADRIÁNUS U.	-		94	3	-		94	3	120	8	134	11
HATVANY L. U.	-		88	3	-		88	3	119	6	118	6
HÉVÍZI ÚT	-		186	3	-		186	3	168	5	200	4
HÍMZŐ U.	-		86	5	-		86	5	125	15	126	11
HOLLÓS K. L. U.	-		91	3	-		91	3	128	12	128	3
HUSZTI ÚT	-		111	3	108	3	109	6	149	1	170	2
JENDRASSIK U.	-		84	3	-		84	3	130	8	135	5
JÓS U.	-		81	3	-		81	3	119	8	124	6
JUHÁSZ GY. U.	-		84	5	92	3	87	8	127	10	142	6
KABAR U.	-		95	4	-		95	4	112	26	110	2
KADOSA U.	-		144	5	-		144	5	-		232	4
KENYERES U.	-		169	3	-		169	3	189	3	208	11
KERÉK U.	-		95	4	-		95	4	138	26	148	18
KEVE U.	-		200	3	-		200	3	-		-	
KIRÁLYOK ÚTJA	-		99	3	-		99	3	150	7	153	2
KISCELLI U.	-		100	3	-		100	3	138	21	146	7
KISKORONA U.	-		-		92	3	92	3	154	9	166	14
KOLOSY TÉR	-		172	3	-		172	3	173	3	207	2
LAJOS U.	-		124	8	111	5	119	13	151	18	172	29
LUKÁCS GY. U.	-		81	5	-		81	5	122	9	131	14
MADZSAR J. U.	-		-		103	3	103	3	129	4	194	1
MARGITLIGET U.	-		78	3	-		78	3	-		132	7
MIKLÓS TÉR	-		129	3	-		129	3	-		228	7
NAPFÉNY U.	-		111	3	-		111	3	-		-	
NÁNÁSI ÚT	-		167	3	-		167	3	-		-	
ŐRLŐ U.	-		220	3	-		220	3	-		-	
PACSIRTAMEZŐ U.	-		117	7	-		117	7	156	21	172	20
RAKTÁR U.	194	3	115	7	-		139	10	167	9	190	11
SAN MARCO U.	-		142	3	-		142	3	194	1	219	5
SARKADI I. U.	-		83	3	-		83	3	-		135	3
SOLYMÁR U.	-		-		115	3	115	3	155	6	153	6
SULYOK U.	-		147	3	188	3	168	6	-		-	
SZENTENDREI ÚT	-		110	6	112	4	111	10	144	57	159	73
SZÉL U.	-		115	3	107	3	111	6	154	5	232	2
SZÉRŰSKERT U.	-		135	3	-		135	3	-		221	3
SZILKE U.	-		108	4	87	3	99	7	116	10	119	3

Az ingatlan helye	Az ingatlan típusa						Lakások összesen		Kínálati árak			
	családi ház		többlakásos társasház		panel				2000.I.félév		2000.II.félév	
	átlagár (E Ft/m ²)	darab	átlagár (E Ft/m ²)	darab	átlagár (E Ft/m ²)	darab	átlagár (E Ft/m ²)	darab	átlagár (E Ft/m ²)	darab	átlagár (E Ft/m ²)	darab
SZINDBÁD U.	–		107	3	–		107	3	132	5	136	3
SZŐLŐ U.	–		141	9	–		141	9	170	15	163	24
TOBOZ U.	271	3	–		–		271	3	–		310	4
USZÁLY U.	–		181	3	–		181	3	184	1	233	2
VÁLYOG U.	–		193	9	–		193	9	–		285	4
VÁRADI S. U.	–		84	3	–		84	3	174	3	203	8
VÁROSFAL KÖZ	–		–		153	3	153	3	–		–	
VIZIMOLNÁR KÖZ	–		203	3	–		203	3	–		–	
VIZIMOLNÁR U.	–		137	13	–		137	13	–		–	
VÖRÖSVÁRI ÚT	–		113	4	–		113	4	143	20	150	14
ZÁPOR U.	–		111	7	–		111	7	160	23	185	22
ZEMPLÉN GY. U.	–		82	4	–		82	4	118	1	122	3
ZSIRAI M. U.	–		89	3	85	4	87	7	129	10	115	3
Összesen	233	6	124	253	112	46	125	305	142	392	164	2 398
BUDAPEST 04. KER												
ARADI U.	–		78	4	90	3	83	7	111	10	103	6
ATTILA U.	–		103	4	–		103	4	145	3	134	4
ÁRPÁD ÚT	–		115	12	75	3	107	15	116	16	147	43
BAROSS U.	–		90	3	–		90	3	122	8	140	4
BERDA J. U.	–		89	14	107	4	93	18	110	9	144	11
BERZEVICZY U.	–		92	3	–		92	3	–		–	
BŐRÖNDÖS U.	–		89	7	–		89	7	117	7	133	6
CSERZŐ U.	–		86	3	–		86	3	–		–	
CSOKONAI U.	–		94	3	–		94	3	–		–	
DEÁK F. U.	–		82	15	83	3	82	18	127	8	138	22
DUGONICS U.	–		83	3	–		83	3	126	4	130	1
ERDŐSOR U.	–		112	3	96	3	104	6	126	1	153	6
ERZSÉBET U.	–		80	11	87	6	83	17	120	12	133	27
FIUMEI ÚT	–		113	3	–		113	3	–		–	
FÓTI ÚT	90	3	–		–		90	3	132	18	142	82
GALOPP U.	–		88	3	–		88	3	–		115	6
GÖRGEY A. U.	–		126	3	–		126	3	123	3	113	4
GYERTYALÁNG U.	–		139	8	–		139	8	–		–	
HAJLÓ U.	–		87	12	82	4	86	16	120	7	130	4
INTARZIA U.	–		104	4	83	3	95	7	109	2	155	2
ISTVÁNTELKI ÚT	–		130	4	–		130	4	–		142	7
JÓZSEF A. U.	–		125	7	–		125	7	146	2	178	10
KASSAI U.	–		87	6	96	3	90	9	114	8	126	15
KORDOVÁN TÉR	–		109	6	86	4	99	10	116	9	140	21
KÜLSŐ SZILÁGYI ÚT	–		98	11	78	5	92	16	124	9	133	9
LABORFALVI RÓZA U.	–		113	3	86	3	100	6	115	5	–	
LAHNER GY. U.	–		101	3	–		101	3	–		–	
LAKKOZÓ U.	–		84	3	86	6	85	9	–		148	7
LATABÁR K. U.	–		94	4	–		94	4	142	1	129	3

Az ingatlan helye	Az ingatlan típusa						Lakások összesen		Kínálati árak			
	családi ház		többlakásos társasház		panel				2000.I.félév		2000.II.félév	
	átlagár (E Ft/m ²)	darab	átlagár (E Ft/m ²)	darab	átlagár (E Ft/m ²)	darab	átlagár (E Ft/m ²)	darab	átlagár (E Ft/m ²)	darab	átlagár (E Ft/m ²)	darab
LEIBSTÜCK M. U.	–		104	5	84	3	97	8	133	14	137	10
LISZT F. U.	–		99	3	–		99	3	115	3	168	1
LÓVERSENY TÉR	–		112	5	–		112	5	104	2	118	5
LŐRINC U.	–		116	4	–		116	4	92	2	169	2
MÁTYÁS TÉR	–		120	3	–		120	3	–		–	
MEGYERI ÚT	–		133	4	–		133	4	125	243	139	316
MUNKÁSOTTHON U.	–		100	3	90	3	95	6	127	6	155	7
NÁDASDY K. U.	–		102	3	82	3	92	6	109	4	126	7
NÁDOR U.	–		96	3	–		96	3	143	2	129	1
NYÁR U.	–		84	8	102	4	90	12	131	26	129	23
ŐSZ U.	–		–		89	3	89	3	–		–	
PAKSI J. U.	–		91	3	–		91	3	–		–	
PÁCOLÓ U.	–		111	3	–		111	3	–		–	
PÁLYA U.	–		129	3	–		129	3	–		200	6
PERÉNYI ZS. U.	–		99	12	–		99	12	138	2	163	16
PETŐFI S. U.	–		92	3	–		92	3	128	6	140	5
POZSONYI ÚT	–		103	7	–		103	7	131	13	142	30
RÓZSA F. U.	–		103	27	90	6	100	33	129	43	141	58
SZABOLCSI B. TÉR	–		87	3	–		87	3	–		–	
SZEKŰ GY. U.	–		106	4	–		106	4	166	4	152	3
SZENT IMRE U.	–		98	3	–		98	3	129	1	163	2
SZENT LÁSZLÓ TÉR	–		102	3	–		102	3	146	5	175	4
SZÉKES U.	–		–		77	3	77	3	–		–	
SZÉKPATAK U.	–		105	3	–		105	3	143	6	141	1
SZIGETI J. U.	–		111	7	72	3	99	10	131	5	157	14
SZÍJGYÁRTÓ U.	–		123	4	–		123	4	125	3	142	2
TÉL U.	–		81	5	–		81	5	117	8	130	14
THALY KÁLMÁN U.	–		77	3	–		77	3	144	3	–	
TINÓDI U.	–		100	4	–		100	4	153	3	151	3
TOMORI U.	–		105	3	–		105	3	–		158	2
TUNGSRAM U.	–		103	3	–		103	3	–		–	
ÜGETŐ U.	–		108	4	–		108	4	–		–	
VENETIÁNER U.	–		97	3	–		97	3	–		–	
VIRÁG U.	–		105	21	86	3	102	24	118	36	134	47
VÖRÖSMARTY M. U.	–		82	3	–		82	3	–		–	
ZÁVÓDSZKY Z. U.	–		110	5	103	3	107	8	154	5	149	9
ZICHY M. U.	–		114	3	–		114	3	106	2	136	10
Összesen	90	3	101	348	88	84	98	435	125	536	140	2 824
BUDAPEST 05. KER												
AKADÉMIA U.	–		171	9	–		171	9	146	1	275	8
ALKOTMÁNY U.	–		210	15	–		210	15	165	3	234	16
APÁCZAI CSERE J. U.	–		213	6	–		213	6	–		–	
ARANY J. U.	–		119	3	–		119	3	160	1	256	2
ARANYKÉZ U.	–		225	3	–		225	3	–		–	

Az ingatlan helye	Az ingatlan típusa						Lakások összesen		Kínálati árak			
	családi ház		többlakásos társasház		panel				2000.I.félév		2000.II.félév	
	átlagár (E Ft/m ²)	darab	átlagár (E Ft/m ²)	darab	átlagár (E Ft/m ²)	darab	átlagár (E Ft/m ²)	darab	átlagár (E Ft/m ²)	darab	átlagár (E Ft/m ²)	darab
AULICH U.	–		187	5	–		187	5	172	6	275	4
BAJCSY-ZS. ÚT	–		138	13	–		138	13	181	8	222	18
BALASSI B. U.	–		193	6	–		193	6	188	1	277	2
BALATON U.	–		214	3	–		214	3	–		289	4
BÁSTYA U.	–		131	7	–		131	7	195	1	259	4
BÁTHORY U.	–		115	6	–		115	6	152	3	214	9
BELGRÁD RAKPART	–		211	7	–		211	7	148	1	258	20
BÉCSI U.	–		162	4	–		162	4	–		–	
DEÁK F. U.	–		314	9	–		314	9	–		–	
DOROTTYA U.	–		151	3	–		151	3	–		–	
ERZSÉBET TÉR	–		220	3	–		220	3	184	3	251	4
FALK M. U.	–		161	15	–		161	15	196	1	292	13
FEHÉRHAJÓ U.	–		167	3	–		167	3	–		271	8
FEJÉR GY. U.	–		129	3	–		129	3	–		–	
FERENCIEK TERE	–		199	8	–		199	8	169	3	279	7
GARIBALDI U.	–		171	5	–		171	5	–		–	
HARIS KÖZ	–		192	8	–		192	8	–		330	3
HAVAS U.	–		333	4	–		333	4	–		306	3
HENSZLMANN I. U.	–		161	3	–		161	3	–		–	
HERCEGPRÍMÁS U.	–		197	8	–		197	8	174	2	206	8
HOLD U.	–		160	10	–		160	10	159	3	235	3
HONVÉD U.	–		146	3	–		146	3	–		247	15
IRÁNYI U.	–		125	3	–		125	3	101	3	282	11
JÓZSEF A. U.	–		297	5	–		297	5	182	4	218	2
JÓZSEF NÁDOR TÉR	–		127	14	–		127	14	–		–	
KÁLMÁN I. U.	–		146	28	–		146	28	180	3	256	2
KÁROLY KÖRÚT	–		177	5	–		177	5	163	12	211	7
KÁROLYI M. U.	–		156	5	–		156	5	–		–	
KECSKEMÉTI U.	–		143	7	–		143	7	191	2	236	15
KIRÁLYI PÁL U.	–		217	3	–		217	3	148	2	209	8
KOSSUTH L. TÉR	–		267	4	–		267	4	–		–	
KOSSUTH L. U.	–		140	10	–		140	10	182	10	247	10
MÁRCIUS 15. TÉR	–		234	3	–		234	3	–		–	
MÉRLEG U.	–		188	3	–		188	3	–		199	4
MOLNÁR U.	–		165	6	–		165	6	178	9	226	13
MÚZEUM KÖRÚT	–		162	7	–		162	7	169	2	204	8
NAGY I. U.	–		115	5	–		115	5	182	2	227	5
NÁDOR U.	–		178	5	–		178	5	141	3	219	13
NYÁRY PÁL U.	–		198	4	–		198	4	–		238	8
OKTÓBER 6. U.	–		165	20	–		165	20	183	3	246	10
PÁRIZSI U.	–		158	3	–		158	3	–		281	3
PETŐFI S. TÉR	–		159	3	–		159	3	–		–	
PETŐFI S. U.	–		195	3	–		195	3	–		266	17
REÁLTANODA U.	–		166	6	–		166	6	–		238	4

Az ingatlan helye	Az ingatlan típusa						Lakások összesen		Kínálati árak			
	családi ház		többlakásos társasház		panel				2000.I.félév		2000.II.félév	
	átlagár (E Ft/m ²)	darab	átlagár (E Ft/m ²)	darab	átlagár (E Ft/m ²)	darab	átlagár (E Ft/m ²)	darab	átlagár (E Ft/m ²)	darab	átlagár (E Ft/m ²)	darab
SAS U.	–		186	6	–		186	6	197	2	199	2
SEMMELWEIS U.	–		196	8	–		196	8	162	8	222	11
STEINDL I. U.	–		139	4	–		139	4	171	3	258	2
STOLLÁR B. U.	–		165	3	–		165	3	–		268	11
SÜTŐ U.	–		217	3	–		217	3	–		–	
SZALAY U.	–		209	3	–		209	3	–		–	
SZEMERE U.	–		168	7	–		168	7	–		–	
SZENT ISTVÁN KÖRÚT	–		178	19	–		178	19	169	8	220	16
SZERB U.	–		204	3	–		204	3	–		–	
SZERVITA TÉR	–		246	3	–		246	3	–		–	
SZÉCHENYI RAKPART	–		219	3	–		219	3	–		–	
SZÉCHENYI U.	–		143	3	–		143	3	–		282	5
TÜKÖRY U.	–		225	3	–		225	3	–		–	
VADÁSZ U.	–		165	4	–		165	4	–		–	
VÁCI U.	–		206	20	–		206	20	–		341	43
VÁROSHÁZ U.	–		158	3	–		158	3	–		330	4
VERES PÁLNÉ U.	–		118	19	–		118	19	172	11	215	21
VÉRTANÚK TERE	–		138	3	–		138	3	–		–	
VÖRÖSMARTY TÉR	–		275	3	–		275	3	–		–	
ZOLTÁN U.	–		169	6	–		169	6	175	1	241	7
ZRÍNYI U.	–		179	5	–		179	5	–		256	5
Összesen	–		176	455	–		176	455	170	105	254	2 368
BUDAPEST 06. KER												
ANDRÁSSY ÚT	–		169	47	–		169	47	155	33	201	54
ANKER KÖZ	–		155	4	–		155	4	–		–	
ARADI U.	–		107	7	–		107	7	145	18	158	16
BAJCSY-ZS. ÚT	–		158	15	–		158	15	176	5	207	17
BAJNOK U.	–		94	11	–		94	11	132	23	149	19
BAJZA U.	–		124	6	–		124	6	134	23	174	23
BENCZÜR U.	–		138	5	–		138	5	161	4	217	23
CSENGERY U.	–		114	12	–		114	12	146	24	169	27
DALSZÍNHÁZ U.	–		105	3	–		105	3	–		–	
DESSEWFFY A. U.	–		134	9	–		134	9	149	20	154	24
DÉLIBÁB U.	–		130	5	–		130	5	–		–	
DÓZSA GY. ÚT	–		135	3	–		135	3	144	1	196	2
EÖTVÖS U.	–		131	23	–		131	23	135	26	177	30
FELSŐERDŐSOR U.	–		107	7	–		107	7	159	4	151	6
HAJÓS U.	–		186	5	–		186	5	–		203	5
HUNYADI TÉR	–		112	6	–		112	6	118	9	173	4
IZABELLA U.	–		128	35	–		128	35	130	46	170	50
JÓKAI M. U.	–		149	16	–		149	16	150	9	178	24
JÓKAI TÉR	–		164	5	–		164	5	146	2	179	6
KÁLDY GY. U.	–		67	3	–		67	3	–		–	
KIRÁLY U.	–		112	15	–		112	15	131	28	168	45

Az ingatlan helye	Az ingatlan típusa						Lakások összesen		Kínálati árak			
	családi ház		többlakásos társasház		panel				2000.I.félév		2000.II.félév	
	átlagár (E Ft/m ²)	darab	átlagár (E Ft/m ²)	darab	átlagár (E Ft/m ²)	darab	átlagár (E Ft/m ²)	darab	átlagár (E Ft/m ²)	darab	átlagár (E Ft/m ²)	darab
KMETTY GY. U.	–		106	4	–		106	4	153	5	177	9
LÁZÁR U.	–		184	4	–		184	4	127	5	163	4
LEHEL U.	–		112	3	–		112	3	–		–	
LISZT F. TÉR	–		188	12	–		188	12	121	5	217	1
MOZSÁR U.	–		135	3	–		135	3	–		–	
MUNKÁCSY M. U.	–		68	3	–		68	3	121	6	122	3
NAGYMEZŐ U.	–		149	23	–		149	23	130	7	189	28
OKTOGON TÉR	–		170	3	–		170	3	163	12	183	15
Ó U.	–		119	7	–		119	7	135	11	168	24
PAULAY E. U.	–		149	29	–		149	29	138	12	197	19
PODMANICZKY U.	–		132	28	–		132	28	146	62	154	66
RIPPL-RÓNAI U.	–		172	4	–		172	4	117	4	159	15
RÓZSA U.	–		121	18	–		121	18	129	20	161	40
SZALMÁS P. U.	–		144	3	–		144	3	–		–	
SZÉKELY B. U.	–		129	8	–		129	8	147	18	167	27
SZÉKELY M. U.	–		147	6	–		147	6	170	2	167	4
SZINYEI MERSE P. U.	–		109	6	–		109	6	147	23	167	14
SZÍV U.	–		99	16	–		99	16	135	39	155	51
SZOBI U.	–		78	3	–		78	3	–		–	
SZONDY U.	–		99	15	–		99	15	136	43	153	58
SZÓFIA U.	–		141	3	–		141	3	134	5	174	7
TERÉZ KÖRÚT	–		130	48	–		130	48	163	41	200	36
VASVÁRI PÁL U.	–		96	3	–		96	3	124	5	159	8
VÁROSLIGETI FASOR	–		213	3	–		213	3	–		–	
VÖRÖSMARTY U.	–		121	10	–		121	10	129	14	158	50
WEINER LEÓ U.	–		105	7	–		105	7	166	7	171	12
ZICHY J. U.	–		119	20	–		119	20	146	21	174	24
Összesen	–		133	534	–		133	534	141	512	171	2 711
BUDAPEST 07. KER												
AKÁCFA U.	–		117	18	–		117	18	145	28	162	37
ALMÁSSY TÉR	–		104	12	–		104	12	149	5	150	8
ALMÁSSY U.	–		178	5	–		178	5	–		–	
ALPÁR U.	–		100	3	–		100	3	–		164	3
ALSÓERDŐSOR U.	–		90	3	–		90	3	136	21	163	18
BAJZA U.	–		138	3	–		138	3	178	2	184	2
BARCSAY U.	–		94	3	–		94	3	159	5	172	9
BETHLEN G. TÉR	–		150	3	–		150	3	–		–	
BETHLEN G. U.	–		102	9	–		102	9	139	8	144	19
CSENGERY U.	–		117	14	–		117	14	132	15	154	21
CSERHÁT U.	–		98	6	–		98	6	133	18	156	16
DAMJANICH U.	–		115	35	–		115	35	144	62	168	77
DEMBINSZKY U.	–		101	20	–		101	20	136	37	155	47
DOB U.	–		119	22	–		119	22	135	48	153	61
DOHÁNY U.	–		103	29	–		103	29	142	33	167	61

Az ingatlan helye	Az ingatlan típusa						Lakások összesen		Kínálati árak			
	családi ház		többlakásos társasház		panel				2000.I.félév		2000.II.félév	
	átlagár (E Ft/m ²)	darab	átlagár (E Ft/m ²)	darab	átlagár (E Ft/m ²)	darab	átlagár (E Ft/m ²)	darab	átlagár (E Ft/m ²)	darab		
DÓZSA GY. ÚT	–		90	8	–		90	8	132	17	163	21
ERZSÉBET KÖRÚT	–		112	26	–		112	26	157	27	174	59
GARAY TÉR	–		95	12	–		95	12	130	22	138	22
GARAY U.	–		83	11	–		83	11	131	26	141	38
HÁRSFA U.	–		130	7	–		130	7	132	14	153	19
HERNÁD U.	–		104	26	–		104	26	138	54	143	54
HUTYRA F. U.	–		114	3	–		114	3	–		–	
ISTVÁN ÚT	–		100	16	–		100	16	141	50	156	47
IZABELLA U.	–		105	8	–		105	8	117	19	166	13
JÓSIKA U.	–		153	6	–		153	6	148	9	148	23
KAZINCZY U.	–		112	12	–		112	12	138	12	159	16
KÁROLY KÖRÚT	–		118	14	–		118	14	126	2	190	8
KERTÉSZ U.	–		98	20	–		98	20	128	28	140	31
KIRÁLY U.	–		103	9	–		103	9	133	22	150	34
KLAUZÁL TÉR	–		116	12	–		116	12	123	11	154	14
KLAUZÁL U.	–		101	5	–		101	5	150	1	163	6
LÖVÖLDE TÉR	–		140	3	–		140	3	141	6	157	15
MADÁCH I. U.	–		172	3	–		172	3	–		–	
MAREK J. U.	–		94	14	–		94	14	131	32	155	45
MUNKÁS U.	–		87	3	–		87	3	–		–	
MURÁNYI U.	–		89	13	–		89	13	133	24	155	45
NAGYDIÓFA U.	–		103	9	–		103	9	178	5	176	16
NEFELEJCS U.	–		92	25	–		92	25	130	45	156	47
OSVÁTH U.	–		120	3	–		120	3	–		–	
PETERDY U.	–		150	4	–		150	4	146	20	165	44
PÉTERFY S. U.	–		106	18	–		106	18	126	44	149	29
RÁKÓCZI ÚT	–		126	35	–		126	35	143	37	170	54
ROTTENBILLER U.	–		92	16	–		92	16	127	24	158	35
RÓZSA U.	–		113	4	–		113	4	134	18	151	20
SAJÓ U.	–		93	3	–		93	3	–		–	
SÍP U.	–		152	16	–		152	16	162	3	170	8
SZÖVETSÉG U.	–		86	15	–		86	15	147	14	151	23
THÖKÖLY ÚT	–		103	12	–		103	12	129	41	153	39
VERSENY U.	–		100	7	–		100	7	121	23	115	15
VÖRÖSMARTY U.	–		114	13	–		114	13	137	11	148	21
WESSELÉNYI U.	–		119	40	–		119	40	145	55	152	71
Összesen	–		110	636	–		110	636	137	937	156	3 234
BUDAPEST 08. KER												
ALFÖLDI U.	–		91	3	–		91	3	119	10	137	10
AURÓRA U.	–		105	5	–		105	5	110	2	136	14
BACSO B. U.	–		118	3	–		118	3	–		–	
BAROSS TÉR	–		118	4	–		118	4	120	14	142	5
BAROSS U.	–		89	34	112	3	91	37	112	66	138	113
BEZERÉDI U.	–		125	3	–		125	3	110	1	131	5

Az ingatlan helye	Az ingatlan típusa						Lakások összesen		Kínálati árak			
	családi ház		többlakásos társasház		panel				2000.I.félév		2000.II.félév	
	átlagár (E Ft/m ²)	darab	átlagár (E Ft/m ²)	darab	átlagár (E Ft/m ²)	darab	átlagár (E Ft/m ²)	darab	átlagár (E Ft/m ²)	darab	átlagár (E Ft/m ²)	darab
BÉRKOC SIS U.	–		89	3	–		89	3	132	18	121	7
BRÓDY S. U.	–		157	12	–		157	12	136	23	172	19
DELEJ U.	–		93	9	–		93	9	124	3	150	6
DÉRI MIKSA U.	–		82	5	–		82	5	130	7	140	9
DIÓSZEGHY S. U.	–		90	12	–		90	12	87	17	106	16
DOBOZI U.	–		86	7	–		86	7	87	10	116	8
DUGONICS U.	–		84	3	–		84	3	113	7	109	3
ERDÉLYI U.	–		86	5	–		86	5	–		141	4
FIUMEI ÚT	–		101	5	–		101	5	129	11	152	13
FUTÓ U.	–		87	3	–		87	3	109	5	94	1
FÚVÉSZKERT U.	–		75	3	–		75	3	122	6	139	6
GUTENBERG TÉR	–		103	3	–		103	3	121	7	157	9
GYULAI PÁL U.	–		108	6	–		108	6	130	5	144	3
HORÁNSZKY U.	–		104	3	–		104	3	127	10	162	6
HORVÁTH M. TÉR	–		86	3	–		86	3	121	3	131	6
HUNGÁRIA KÖRÚT	–		94	5	–		94	5	139	5	139	5
ILLÉS U.	–		110	3	–		110	3	113	11	120	12
JÓZSEF KÖRÚT	–		105	46	–		105	46	133	117	153	101
JÓZSEF U.	–		93	7	–		93	7	99	8	131	11
KARÁCSONY S. U.	–		93	8	–		93	8	126	13	137	11
KÁLVÁRIA TÉR	–		88	6	–		88	6	–		–	
KÁLVÁRIA U.	–		82	5	–		82	5	114	27	132	24
KISFALUDY U.	–		85	4	–		85	4	117	2	111	3
KISFUVAROS U.	–		85	3	–		85	3	101	4	–	
KISS JÓZSEF U.	–		100	6	–		100	6	136	7	126	6
KÖZTÁRSASÁG TÉR	–		83	7	–		83	7	121	17	159	16
KÖRIS U.	–		79	4	–		79	4	109	8	123	17
KRÚDY U.	–		104	3	–		104	3	136	2	198	4
LEONARDO DA VINCI U.	–		115	13	–		115	13	111	18	114	30
LOSONCZI TÉR	–		95	3	–		95	3	112	3	128	3
LUJZA U.	–		86	9	–		86	9	89	14	114	13
MAGDOLNA U.	–		90	8	–		90	8	85	11	105	9
MÁRIA U.	–		164	4	–		164	4	127	7	155	18
MÁTYÁS TÉR	–		84	9	–		84	9	104	3	116	7
MÚZEUM U.	–		148	3	–		148	3	117	1	163	2
NAGYFUVAROS U.	–		88	5	–		88	5	100	7	139	6
NAP U.	–		101	3	–		101	3	104	3	147	10
NÉMET U.	–		92	7	–		92	7	123	10	129	10
NÉPSZÍNHÁZ U.	–		101	26	–		101	26	115	44	137	88
ORCZY U.	–		92	7	–		92	7	128	11	129	22
OSZTÁLY U.	–		124	3	–		124	3	–		–	
ŐR U.	–		80	3	–		80	3	–		–	
PÁL U.	–		89	4	–		89	4	166	3	135	1
PRÁTER U.	–		84	16	85	3	84	19	113	29	127	34

Az ingatlan helye	Az ingatlan típusa						Lakások összesen		Kínálati árak			
	családi ház		többlakásos társasház		panel				2000.I.félév		2000.II.félév	
	átlagár (E Ft/m ²)	darab	átlagár (E Ft/m ²)	darab	átlagár (E Ft/m ²)	darab	átlagár (E Ft/m ²)	darab	átlagár (E Ft/m ²)	darab	átlagár (E Ft/m ²)	darab
PUSKIN U.	–		105	7	–		105	7	–		–	
RÁKÓCZI ÚT	–		115	25	–		115	25	128	23	155	42
REGULY A. U.	–		112	3	–		112	3	–		–	
RIGÓ U.	–		111	3	–		111	3	149	4	133	2
RÖKK SZ. U.	–		85	8	–		85	8	123	12	150	6
STRÓBL A. U.	–		90	3	–		90	3	162	1	159	2
SZENTKIRÁLYI U.	–		108	6	–		108	6	133	9	152	10
SZERDAHELYI U.	–		94	3	–		94	3	91	4	105	13
SZIGONY U.	–		83	15	78	6	81	21	106	10	123	23
TELEKI TÉR	–		84	5	–		84	5	121	37	113	25
TÖMŐ U.	–		86	7	81	3	85	10	100	5	140	9
ÜLLŐI ÚT	–		108	14	–		108	14	119	33	151	48
VAJDA PÉTER U.	–		91	4	–		91	4	135	8	146	16
VAS U.	–		99	5	–		99	5	149	12	143	8
VISI IMRE U.	–		82	3	–		82	3	115	4	143	11
VÍG U.	–		83	4	–		83	4	106	13	137	8
Összesen	–		98	479	87	15	98	494	120	651	138	2776
BUDAPEST 09. KER.												
ANGYAL U.	–		126	3	–		126	3	127	6	172	6
ARANYVIRÁG SÉTÁNY	–		107	3	–		107	3	–		–	
BAKÁTS TÉR	–		119	3	–		119	3	141	7	143	9
BAKÁTS U.	–		109	5	–		109	5	–		175	10
BALÁZS B. U.	–		133	3	–		133	3	71	13	119	5
BERZENCZEY U.	–		198	5	–		198	5	115	1	86	3
BOKRÉTA U.	–		116	4	–		116	4	156	6	199	2
BORÁROS TÉR	–		161	8	–		161	8	144	5	207	6
BÖRZSÖNY U.	–		101	6	–		101	6	–		–	
CSARNOK TÉR	–		124	3	–		124	3	–		186	5
CSÁRDÁS KÖZ	–		127	3	–		127	3	165	3	158	2
CSENGETTYŰ U.	–		101	3	–		101	3	138	3	183	3
DANDÁR U.	–		93	3	–		93	3	108	8	150	8
DÉSI HUBER U.	–		103	6	–		103	6	168	7	182	6
DRÉGELY U.	–		88	3	–		88	3	147	9	129	9
ECSÉRI ÚT	–		105	3	–		105	3	125	2	162	7
EGYETÉRTÉS U.	–		–		89	3	89	3	–		–	
EPRESERDŐ U.	–		131	14	–		131	14	155	56	180	62
ERKEL U.	–		109	3	–		109	3	120	3	185	3
ERNŐ U.	–		103	3	–		103	3	120	6	120	2
FERENC KÖRÚT	–		101	22	–		101	22	149	34	160	54
FRISS U.	–		115	3	–		115	3	–		–	
GABONA U.	–		80	3	–		80	3	–		186	5
GYÁLI ÚT	–		127	18	–		127	18	94	4	112	5
HALLER U.	–		94	11	–		94	11	103	16	144	20
HÓGYES E. U.	–		104	3	–		104	3	125	9	165	6

Az ingatlan helye	Az ingatlan típusa						Lakások összesen		Kínálati árak			
	családi ház		többlakásos társasház		panel				2000.I.félév		2000.II.félév	
	átlagár (E Ft/m ²)	darab	átlagár (E Ft/m ²)	darab	átlagár (E Ft/m ²)	darab	átlagár (E Ft/m ²)	darab	átlagár (E Ft/m ²)	darab	átlagár (E Ft/m ²)	darab
IFJÚMUNKÁS U.	–		120	6	–		120	6	134	2	182	3
IPAR U.	–		85	3	–		85	3	127	9	140	8
KINIZSI U.	–		120	4	–		120	4	138	18	143	12
KÖZRAKTÁR U.	–		117	5	–		117	5	152	6	222	5
KÖZTELEK U.	–		110	3	–		110	3	–		–	
LILIAM U.	–		174	19	–		174	19	133	2	116	1
LOBOGÓ U.	–		103	3	–		103	3	–		–	
LÓNYAY U.	–		112	19	–		112	19	138	48	159	44
MÁRTON U.	–		87	4	–		87	4	84	10	122	12
MÁTYÁS U.	–		95	3	–		95	3	–		–	
MESTER U.	–		99	14	–		99	14	115	39	149	40
MIHÁLKOVICS U.	–		89	3	–		89	3	–		–	
NAPFÉNY U.	–		–		85	3	85	3	154	1	186	20
PÁVA U.	–		110	12	–		110	12	165	4	193	10
PIPA U.	–		153	3	–		153	3	–		–	
RÁDAY U.	–		130	25	–		130	25	151	45	197	87
SOBIESKI J. U.	–		100	3	–		100	3	119	8	141	18
SOROKSÁRI ÚT	–		105	5	–		105	5	113	9	139	3
TELEPY U.	–		86	7	–		86	7	160	7	160	7
TINÓDI U.	–		107	3	–		107	3	–		–	
TOMPA U.	–		94	4	–		94	4	159	3	165	5
TÓTH K. U.	–		75	3	–		75	3	–		–	
TÚZOLTÓ U.	–		119	3	–		119	3	106	7	153	11
ÜLLŐI ÚT	–		107	51	–		107	51	128	38	152	77
VASKAPU U.	–		84	3	–		84	3	–		–	
VÁGÓHÍD U.	–		97	5	–		97	5	103	2	174	13
VÁMHÁZ KÖRÚT	–		91	3	–		91	3	194	1	190	5
VIOLA U.	–		178	4	–		178	4	91	7	135	2
Összesen	–		116	364	87	6	115	370	133	426	165	2 580
BUDAPEST 10. KER.												
AGYAGFEJTŐ U.	–		80	3	82	3	81	6	107	3	124	4
ÁLLOMÁS U.	–		98	5	73	3	89	8	115	11	–	
BALKÁN U.	–		101	5	–		101	5	132	1	141	4
BÁNYATÓ U.	–		84	3	74	3	79	6	111	4	127	6
CSILLA U.	–		80	3	–		80	3	119	17	140	6
DOMBTETŐ U.	–		90	5	–		90	5	114	5	108	2
FARKASALMA U.	–		86	3	–		86	3	140	1	140	4
FÜZÉR U.	–		83	3	–		83	3	111	5	140	8
GERGELY U.	–		100	6	–		100	6	118	16	128	16
GÉPMADÁR U.	–		95	4	79	3	88	7	134	15	145	10
GŐZMOZDONY U.	–		96	6	81	5	90	11	112	8	130	6
GYAKORLÓ U.	–		113	8	94	11	102	19	139	10	152	39
HALOM KÖZ	–		88	3	–		88	3	–		–	
HANG U.	–		86	5	–		86	5	115	2	103	2

Az ingatlan helye	Az ingatlan típusa						Lakások összesen		Kínálati árak			
	családi ház		többlakásos társasház		panel				2000.I.félév		2000.II.félév	
	átlagár (E Ft/m ²)	darab	átlagár (E Ft/m ²)	darab	átlagár (E Ft/m ²)	darab	átlagár (E Ft/m ²)	darab	átlagár (E Ft/m ²)	darab	átlagár (E Ft/m ²)	darab
HARMAT U.	–		79	5	86	7	83	12	125	35	130	33
HATHÁZ U.	–		119	4	–		119	4	143	4	176	7
HÖLGY U.	–		98	3	–		98	3	129	4	122	8
HŐS U.	–		81	14	–		81	14	102	11	104	14
HUNGÁRIA KÖRÚT	–		97	9	74	3	91	12	122	27	153	20
KADA U.	–		91	3	–		91	3	77	2	138	5
KÁPOLNA U.	–		89	3	–		89	3	105	8	127	13
KÉKNYELŰ U.	–		104	3	–		104	3	–		–	
KOLOZSVÁRI U.	–		94	3	–		94	3	100	2	126	2
KÖRÖSI CSOMA S. ÚT	–		92	17	69	5	87	22	168	2	159	15
KÖVÁGÓ U.	–		72	4	–		72	4	111	3	118	2
LENFONÓ U.	–		78	4	–		78	4	107	5	106	3
LIGET U.	–		84	8	–		84	8	123	15	137	22
MAGLÓDI ÚT	–		94	3	–		94	3	129	8	134	3
MÁDI U.	–		103	7	–		103	7	126	18	132	19
MONORI ÚT	–		81	3	–		81	3	–		–	
NOSZLOPY U.	–		161	3	–		161	3	105	1	135	2
OLTÓ U.	–		93	3	75	3	84	6	99	3	126	5
PÁRA U.	–		118	3	84	3	101	6	–		–	
PETRÓCZY U.	–		99	3	–		99	3	116	2	109	1
PONGRÁCZ ÚT	–		93	5	–		93	5	107	12	126	6
ROMÁN U.	–		78	3	–		78	3	–		86	4
SALGÓTARJÁNI ÚT	–		89	5	–		89	5	120	7	153	10
SOMFA KÖZ	–		102	3	98	5	100	8	143	2	173	5
SÖRGYÁR U.	–		104	3	–		104	3	140	2	163	1
SZÁLLÁS U.	–		101	3	–		101	3	–		–	
SZÁRNYAS U.	–		95	3	–		95	3	–		174	3
SZÖVŐSZÉK U.	–		88	3	79	3	83	6	115	2	114	5
SZŐLŐVIRÁG U.	–		–		88	3	88	3	–		–	
TÁRNA U.	–		91	3	–		91	3	115	13	–	
TÓVIRÁG U.	–		–		73	3	73	3	106	4	132	5
ÜLLŐI ÚT	–		101	9	–		101	9	140	4	172	13
VÖRÖSDINKA U.	–		102	3	–		102	3	149	3	–	
Összesen	–		94	210	83	63	91	273	120	250	138	2 299
BUDAPEST 11. KER.												
ALBERT U.	–		111	7	87	3	104	10	170	21	181	14
ALLENDE PARK	–		97	3	–		97	3	171	19	187	13
ANDOR U.	–		117	5	107	3	113	8	150	14	167	23
BALLAGI MÓR U.	–		99	7	–		99	7	160	21	177	19
BARANYAI TÉR	–		158	3	–		158	3	190	8	225	8
BARANYAI U.	–		167	4	–		167	4	167	4	237	5
BARTÓK BÉLA ÚT	–		125	30	152	3	127	33	164	83	183	49
BÁNK BÁN U.	–		110	3	–		110	3	163	6	217	5
BÁRTFAI U.	–		152	7	–		152	7	169	5	180	10

Az ingatlan helye	Az ingatlan típusa						Lakások összesen		Kínálati árak			
	családi ház		többlakásos társasház		panel				2000.I.félév		2000.II.félév	
	átlagár (E Ft/m ²)	darab	átlagár (E Ft/m ²)	darab	átlagár (E Ft/m ²)	darab	átlagár (E Ft/m ²)	darab	átlagár (E Ft/m ²)	darab	átlagár (E Ft/m ²)	darab
BERCSÉNYI U.	–		128	6	–		128	6	177	13	195	13
BEREGSZÁSZ U.	–		207	4	–		207	4	–		–	
BOCSKAI ÚT	–		120	8	–		120	8	178	19	193	11
BUDAFOKI ÚT	–		133	14	–		133	14	151	12	196	27
BUDAÖRSI ÚT	–		122	6	–		122	6	161	6	206	11
CSIKI HEGYEK U.	–		130	3	111	3	120	6	171	5	178	7
CSÓKA U.	–		77	3	–		77	3	144	7	153	4
DARÓCZI U.	243	3	–		–		243	3	197	1	270	3
DAYKA G. U.	–		177	3	–		177	3	–		–	
DIÓSZEGI U.	–		266	3	–		266	3	–		–	
ERCSI ÚT	–		148	3	–		148	3	–		–	
ESZÉK U.	–		129	3	–		129	3	198	1	224	2
ETELE ÚT	–		115	11	103	8	110	19	160	92	162	105
FADRUSZ U.	–		152	4	–		152	4	–		181	7
FEGYVERNEK U.	–		108	3	–		108	3	158	14	173	14
FEHÉRVÁRI ÚT	–		109	23	102	9	107	32	159	73	173	49
FEJÉR L. U.	–		113	4	108	3	111	7	162	10	175	10
FRAKNÓ U.	–		117	9	–		117	9	160	18	171	19
FRANKHEGY U.	–		95	3	–		95	3	197	1	175	3
GALAMBÓC U.	–		125	5	–		125	5	–		–	
HADAK ÚTJA	–		99	5	–		99	5	158	30	158	16
HAMZSABÉGI ÚT	–		130	8	–		130	8	144	1	203	8
HEGYALJA ÚT	–		141	3	–		141	3	–		–	
HENGERMALOM U.	–		125	3	–		125	3	193	2	210	5
HOMONNA KÖZ	–		101	3	–		101	3	–		–	
IGMÁNDI ÚT	–		101	3	–		101	3	176	4	210	1
KANIZSAI U.	–		96	5	–		96	5	–		235	8
KAPTÁRKŐ U.	–		133	4	116	6	123	10	172	2	173	4
KARINTHY F. ÚT	–		109	4	–		109	4	171	25	210	13
KAROLINA ÚT	–		159	3	–		159	3	191	3	232	4
KÁPOLNA U.	220	3	–		–		220	3	–		–	
KELENHEGYI ÚT	–		128	3	–		128	3	96	3	291	4
KEMENES U.	–		200	3	–		200	3	–		–	
KENDE U.	–		113	3	–		113	3	169	5	–	
KÉRŐ U.	–		123	9	103	3	118	12	140	6	159	5
KONDOROSI ÚT	–		100	3	–		100	3	144	4	184	6
KÖBÖLKÚT U.	–		142	3	–		142	3	–		–	
KŐRÖSI J. U.	–		149	3	–		149	3	–		–	
KRUSPÉR U.	–		87	7	–		87	7	180	4	204	4
LÁGYMÁNYOSI U.	–		169	4	–		169	4	175	10	214	12
LECKE U.	–		127	3	–		127	3	–		–	
MÁNYOKI Á. U.	–		171	3	–		171	3	–		–	
MENYECSKE U.	–		95	6	84	3	91	9	159	4	169	10
MEZŐKÖVESD U.	–		103	3	–		103	3	173	3	–	

Az ingatlan helye	Az ingatlan típusa						Lakások összesen		Kínálati árak			
	családi ház		többlakásos társasház		panel				2000.I.félév		2000.II.félév	
	átlagár (E Ft/m ²)	darab	átlagár (E Ft/m ²)	darab	átlagár (E Ft/m ²)	darab	átlagár (E Ft/m ²)	darab	átlagár (E Ft/m ²)	darab	átlagár (E Ft/m ²)	darab
MÉNESI ÚT	–		209	6	–		209	6	150	1	355	7
MOHAI ÚT	–		123	4	–		123	4	176	8	187	4
MÓRICZ ZS. KÖRTÉR	–		122	4	–		122	4	179	4	187	7
NAGYSZEBEN TÉR	–		174	3	–		174	3	–		–	
NÁNDORFEHÉRVÁRI ÚT	–		182	3	–		182	3	160	1	230	4
OKTÓBER 23-A U.	–		161	3	–		161	3	175	5	200	6
OLTVÁNYÁROK U.	–		171	4	–		171	4	–		–	
ORLAY U.	–		81	3	–		81	3	–		–	
OTTHON U.	–		246	3	–		246	3	–		–	
PETZVAL J. U.	–		154	4	–		154	4	–		251	4
RAHÓ U.	–		172	3	–		172	3	191	3	301	1
RÁTZ L. U.	–		132	4	–		132	4	170	7	169	13
REGÓS U.	–		145	5	116	3	134	8	186	7	168	2
RODOSTÓ U.	–		108	3	–		108	3	–		–	
SASADI ÚT	–		146	4	–		146	4	153	5	313	16
SÁFRÁNY U.	–		129	4	–		129	4	157	27	163	20
SCHWEIDEL U.	–		148	3	–		148	3	188	1	208	2
SOMLÓI ÚT	–		224	4	–		224	4	–		–	
SOMOGYI U.	–		114	6	–		114	6	–		202	4
SZERÉMI SOR	–		148	3	–		148	3	–		–	
SZERÉMI ÚT	–		107	3	–		107	3	171	2	240	1
TARDOSKEDD U.	–		114	3	–		114	3	–		–	
TÉTÉNYI ÚT	–		107	8	116	3	110	11	164	24	188	14
TORBÁGY U.	–		135	8	101	3	126	11	173	4	213	4
TÖRÖKUGRATÓ U.	–		117	4	135	3	125	7	187	3	197	1
ULÁSZLÓ U.	–		175	5	–		175	5	157	2	247	15
VÁLI U.	–		102	3	–		102	3	–		–	
VILLÁNYI ÚT	–		131	8	–		131	8	151	11	212	11
VINCELLÉR U.	–		221	3	–		221	3	–		–	
Összesen	232	6	132	402	109	56	130	464	164	493	190	2 521
BUDAPEST 12. KER.												
ADA U.	–		345	3	–		345	3	–		–	
ALKOTÁS ÚT	–		165	8	–		165	8	169	18	231	7
APOR VILMOS TÉR	–		225	10	–		225	10	–		–	
AVAR U.	–		165	3	–		165	3	185	2	250	10
BÍRÓ U.	–		154	3	–		154	3	–		–	
BÖSZÖRMÉNYI ÚT	–		147	6	–		147	6	175	2	254	8
BÜRÖK U.	–		246	3	–		246	3	–		286	3
CINEGE ÚT	–		167	3	–		167	3	–		–	
CSABA U.	–		136	3	–		136	3	174	8	232	5
CSÖRSZ U.	–		103	3	–		103	3	–		–	
DÁNIEL ÚT	–		217	3	–		217	3	–		–	
DIÁNA U.	–		336	3	–		336	3	–		–	
DIÓSÁROK U.	–		222	3	–		222	3	–		375	6

Az ingatlan helye	Az ingatlan típusa						Lakások összesen		Kínálati árak			
	családi ház		többlakásos társasház		panel				2000.I.félév		2000.II.félév	
	átlagár (E Ft/m ²)	darab	átlagár (E Ft/m ²)	darab	átlagár (E Ft/m ²)	darab	átlagár (E Ft/m ²)	darab	átlagár (E Ft/m ²)	darab	átlagár (E Ft/m ²)	darab
EVETKE U.	–		133	3	–		133	3	–		–	
FODOR U.	–		221	4	–		221	4	–		385	6
FÜRJ U.	–		208	3	–		208	3	–		–	
GOLDMARK K. U.	–		205	3	–		205	3	–		–	
GYÖRGY A. U.	–		167	3	–		167	3	114	1	343	3
GYŐRI ÚT	–		202	9	–		202	9	167	3	288	1
HAJNÓCZY J. U.	–		127	3	–		127	3	174	14	197	6
HATÁRŐR ÚT	–		183	4	–		183	4	–		335	4
HEGYALJA ÚT	–		167	3	–		167	3	–		–	
ISTENHEGYI ÚT	–		228	4	–		228	4	–		–	
JÓZSA BÉLA U.	–		194	3	–		194	3	–		–	
KAPITÁNY U.	–		149	3	–		149	3	–		–	
KÁLLÓ ESPERES U.	–		118	3	–		118	3	–		–	
KÉKGOLYÓ U.	–		205	10	–		205	10	166	4	227	4
KIRÁLYHÁGÓ TÉR	–		138	3	–		138	3	–		283	3
KIRÁLYHÁGÓ U.	–		184	3	–		184	3	152	2	212	6
KISS JÁNOS ALT. U.	–		170	20	–		170	20	149	2	237	10
KOSZTA J. U.	–		163	3	–		163	3	–		–	
KRISZTINA KÖRÚT	–		103	3	–		103	3	155	3	243	6
KÜTVÖLGYI ÚT	–		107	4	–		107	4	–		347	7
LÓRÁNT U.	–		200	3	–		200	3	–		–	
MAROS U.	–		116	5	–		116	5	174	25	210	25
MÁRTONHEGYI ÚT	–		152	4	–		152	4	–		337	9
MÁRVÁNY U.	–		133	5	–		133	5	170	13	225	5
MELINDA U.	–		166	4	–		166	4	156	1	530	2
MENYÉT U.	–		277	3	–		277	3	–		–	
MEREDEK U.	–		275	3	–		275	3	–		–	
NAGYENYED U.	–		146	3	–		146	3	111	3	212	9
NÉMETVÖLGYI ÚT	–		174	10	–		174	10	185	1	296	7
ORBÁN TÉR	–		145	3	–		145	3	–		–	
ORBÁNHEGYI ÚT	–		249	3	–		249	3	–		345	5
ŐZIKE U.	–		153	3	–		153	3	–		–	
RÁCZ A. U.	–		212	3	–		212	3	–		454	5
SZENDRŐ U.	–		170	3	–		170	3	–		–	
SZÉCHENYI EMLÉKÚT	–		379	6	–		379	6	–		–	
SZÉKÁCS U.	–		243	3	–		243	3	–		–	
SZILÁGYI E. FASOR	–		164	3	–		164	3	–		326	4
SZOLYVA U.	–		104	3	–		104	3	–		–	
TAMÁSI ÁRON U.	–		267	3	–		267	3	–		–	
TARTSAY V. U.	–		178	5	–		178	5	188	1	327	2
TÁLTOS U.	–		164	3	–		164	3	175	5	345	9
TÖRÖKBÁLINTI ÚT	–		248	3	–		248	3	–		–	
TRENCSENI U.	–		230	3	–		230	3	–		221	8
TUSNÁDI U.	–		291	3	–		291	3	–		–	

Az ingatlan helye	Az ingatlan típusa						Lakások összesen		Kínálati árak			
	családi ház		többlakásos társasház		panel				2000.I.félév		2000.II.félév	
	átlagár (E Ft/m ²)	darab	átlagár (E Ft/m ²)	darab	átlagár (E Ft/m ²)	darab	átlagár (E Ft/m ²)	darab	átlagár (E Ft/m ²)	darab	átlagár (E Ft/m ²)	darab
TÜNDÉR U.	–		311	4	–		311	4	–		–	
TÜNDÉRKERT U.	–		383	3	–		383	3	–		–	
UGOCSA U.	–		126	3	–		126	3	179	4	220	8
VÁROSKÜTI ÚT	–		277	3	–		277	3	–		340	3
VÁROSMÁJOR U.	–		156	9	–		156	9	166	10	356	15
VÉRCSE U.	–		159	3	–		159	3	–		–	
ZSOLNAI U.	–		185	3	–		185	3	–		401	5
ZUGLIGETI ÚT	–		223	3	–		223	3	–		395	6
Összesen	–		193	269	–		193	269	169	92	286	2 183
BUDAPEST 13. KER.												
ANGYALFÖLDI ÚT	–		84	3	–		84	3	152	9	357	4
BABÉR U.	–		127	3	–		127	3	141	5	188	4
BALZAC U.	–		137	9	–		137	9	162	9	150	14
BÉKE TÉR	–		135	3	–		135	3	136	17	173	29
BÉKE ÚT	–		89	6	–		89	6	143	22	164	37
BODOR U.	–		110	3	–		110	3	–		–	
BOTOND U.	–		122	24	–		122	24	150	5	190	2
BULCSÚ U.	–		132	3	–		132	3	142	2	158	10
CSANÁDY U.	–		115	10	–		115	10	175	21	165	23
CSÁNGÓ U.	–		95	11	–		95	11	120	11	135	15
DAGÁLY U.	–		126	3	–		126	3	172	5	148	15
DÉVAI U.	–		111	3	–		111	3	116	4	162	5
DITRÓI MÓR U.	–		213	3	–		213	3	–		–	
DRÁVA U.	–		103	4	–		103	4	164	23	169	7
ESZTERGOMI ÚT	–		114	3	–		114	3	192	1	141	4
FALUDY U.	–		97	4	–		97	4	147	3	262	3
FELKA U.	–		170	5	–		170	5	–		179	4
FIASTYÚK U.	–		105	9	–		105	9	155	18	225	38
FORGÁCH U.	–		118	4	–		118	4	168	7	177	16
FUTÁR U.	–		114	6	–		114	6	158	5	174	16
GARAM U.	–		98	3	–		98	3	130	2	–	
GOGOL U.	–		100	5	–		100	5	129	3	142	21
GÖMB U.	–		104	4	–		104	4	–		165	6
GÖNCÖL U.	–		89	3	–		89	3	163	4	153	2
GYERMEK TÉR	–		81	5	–		81	5	165	3	220	4
GYÖNGYÖSI ÚT	–		92	5	–		92	5	141	14	139	26
HAJDÚ KÖZ	–		154	3	–		154	3	184	1	177	5
HAJDÚ U.	–		108	4	–		108	4	96	6	173	8
HEGEDŰS GY. U.	–		119	27	–		119	27	154	46	127	95
HOLLÁN E. U.	–		94	8	–		94	8	167	2	189	5
JÁSZ U.	–		132	4	–		132	4	148	6	169	3
JÁSZAI M. TÉR	–		149	3	–		149	3	–		–	
JÉGGYÁR U.	–		118	5	–		118	5	–		213	6
KARIKÁS F. U.	–		130	3	–		130	3	167	1	174	6

Az ingatlan helye	Az ingatlan típusa						Lakások összesen		Kínálati árak			
	családi ház		többlakásos társasház		panel				2000.I.félév		2000.II.félév	
	átlagár (E Ft/m ²)	darab	átlagár (E Ft/m ²)	darab	átlagár (E Ft/m ²)	darab	átlagár (E Ft/m ²)	darab	átlagár (E Ft/m ²)	darab	átlagár (E Ft/m ²)	darab
KASSÁK L. U.	–		104	19	87	3	102	22	154	17	98	28
KATONA J. U.	–		150	9	–		150	9	157	7	155	23
KÁDÁR U.	–		130	6	–		130	6	178	4	191	6
KÁRPÁT U.	–		140	10	96	3	130	13	170	6	195	19
KESZKENŐ U.	–		141	5	–		141	5	153	10	227	11
KISGÖMB U.	–		101	3	–		101	3	183	3	168	11
KRESZ G. U.	–		142	14	–		142	14	162	10	211	27
LEHEL ÚT	–		92	16	–		92	16	137	23	166	25
MADARÁSZ U.	–		102	11	–		102	11	130	17	79	18
MOHÁCS U.	–		90	3	–		90	3	102	4	154	6
MOSOLY U.	–		109	3	–		109	3	125	2	146	5
MÓR U.	–		96	3	–		96	3	114	5	183	4
NÉPFÜRDŐ U.	–		120	5	113	3	118	8	163	10	210	30
ORSZÁGBÍRÓ U.	–		94	3	–		94	3	136	10	187	8
ÖVEZET U.	–		94	3	–		94	3	168	9	188	15
PANNÓNIA U.	–		120	20	116	3	120	23	151	30	170	42
PÁRKÁNY U.	–		95	10	108	4	99	14	157	13	275	32
PETNEHÁZY U.	–		90	4	95	3	92	7	119	20	150	23
POZSONYI ÚT	–		166	12	–		166	12	–		155	24
RADNÓTI M. U.	–		173	11	–		173	11	169	10	173	27
RAJK L. U.	–		114	3	–		114	3	–		–	
RAOUL WALLENBERG	–		118	3	–		118	3	–		219	4
REITTER F. U.	–		91	7	–		91	7	120	6	213	34
RÓBERT K. KÖRÚT	–		99	10	–		99	10	109	13	104	12
RÖNTGEN U.	–		128	3	–		128	3	–		–	
RÖPPENTYÚ KÖZ	–		82	3	90	3	86	6	136	7	196	3
SZABOLCS KÖZ	–		139	3	–		139	3	–		–	
SZABOLCS U.	–		90	6	–		90	6	116	9	163	21
SZEGEDI ÚT	–		87	6	–		87	6	130	7	132	11
SZENT ISTVÁN KÖRÚT	–		134	12	–		134	12	168	16	139	24
SZENT ISTVÁN PARK	–		149	9	–		149	9	173	7	225	16
SZENT LÁSZLÓ U.	–		100	9	–		100	9	128	32	235	21
TÁTRA U.	–		151	11	–		151	11	185	6	162	4
TEVE U.	–		128	3	–		128	3	98	8	175	9
TISZA U.	–		138	3	–		138	3	167	2	248	11
TOMORI KÖZ	–		117	4	–		117	4	160	5	180	16
TOMORI U.	–		87	4	–		87	4	143	3	184	11
TUTAJ U.	–		101	3	–		101	3	–		–	
ÚJPESTI RAKPART	–		185	10	–		185	10	–		–	
ÜTEG U.	–		114	5	99	3	108	8	107	6	175	14
VÁCI ÚT	–		130	37	–		130	37	139	58	177	72
VÁG U.	–		95	3	–		95	3	167	3	176	7
VICTOR HUGO U.	–		136	10	–		136	10	183	5	257	9
VISEGRÁDI U.	–		127	27	–		127	27	147	68	246	84

Az ingatlan helye	Az ingatlan típusa						Lakások összesen		Kínálati árak			
	családi ház		többlakásos társasház		panel				2000.I.félév		2000.II.félév	
	átlagár (E Ft/m ²)	darab	átlagár (E Ft/m ²)	darab	átlagár (E Ft/m ²)	darab	átlagár (E Ft/m ²)	darab	átlagár (E Ft/m ²)	darab	átlagár (E Ft/m ²)	darab
Összesen	–		121	565	101	25	120	590	146	589	178	5 028
BUDAPEST 14. KER.												
ABONYI U.	–		181	3	–		181	3	141	2	153	5
ADRIA SÉTÁNY	–		153	3	–		153	3	178	10	187	28
AJTÓSI DÜRER SOR	–		110	3	–		110	3	168	6	196	2
AMERIKAI ÚT	–		154	6	–		154	6	160	9	275	10
ANGOL U.	–		140	4	–		140	4	169	4	201	10
BALÁZS PARK	–		104	3	–		104	3	162	4	194	6
BALÁZS U.	–		111	4	–		111	4	–		176	3
BÁCSKAI U.	–		130	3	–		130	3	–		161	9
BESNYÓI U.	–		96	3	–		96	3	–		–	
BÍBOR U.	–		132	3	–		132	3	195	2	201	4
BOLGÁRKERTÉSZ U.	–		131	8	–		131	8	175	12	218	12
CHÁZÁR A. U.	–		110	3	–		110	3	168	2	187	2
COLOMBUS U.	–		107	8	–		107	8	171	7	238	4
CSEREI U.	–		114	4	–		114	4	–		–	
CSERTŐ PARK	–		95	3	–		95	3	145	16	220	3
CSERTŐ U.	–		98	3	90	3	94	6	143	13	185	14
CSÖMÖRI ÚT	–		116	3	–		116	3	149	1	149	2
CZOBOR U.	–		116	5	–		116	5	154	3	182	9
DOROZSMAI U.	–		105	3	–		105	3	–		–	
DÓZSA GY. ÚT	–		100	10	–		100	10	144	9	177	18
EGRESSY ÚT	–		121	9	–		121	9	127	16	195	28
EMÍLIA U.	–		153	3	–		153	3	–		–	
ERZSÉBET KIRÁLYNÉ Ú.	–		116	17	–		116	17	157	22	125	41
FOGARASI ÚT	–		138	9	103	3	130	12	139	11	200	22
FRANCIA ÚT	–		104	3	–		104	3	127	7	196	8
FÜREDI ÚT	–		108	13	95	10	103	23	133	62	152	124
GIZELLA U.	–		108	34	–		108	34	157	10	158	12
GVADÁNYI U.	–		83	4	84	4	84	8	131	5	169	21
GYARMAT U.	–		135	7	–		135	7	181	9	168	11
HANDZSÁR U.	–		126	3	–		126	3	–		–	
HORVÁTH B. U.	–		146	3	–		146	3	157	1	200	7
HUNGÁRIA KÖRÚT	–		120	13	–		120	13	131	39	177	55
HUSZT U.	–		157	4	–		157	4	–		167	4
ILKA U.	–		142	20	–		142	20	153	25	156	35
ILOSVAY SELYMES P. U.	–		147	3	–		147	3	187	1	167	2
JERNEY U.	–		153	3	–		153	3	167	10	123	14
JURISICS U.	–		146	3	–		146	3	175	3	196	5
KACSÓH P. ÚT	–		114	3	–		114	3	146	10	211	11
KALAPÁCS U.	–		145	3	–		145	3	197	1	180	5
KALOCSAI U.	–		212	6	–		212	6	114	4	193	2
KASSAI TÉR	–		87	3	–		87	3	168	4	260	5
KASSAI U.	–		155	3	–		155	3	180	2	181	3
KEREPESI ÚT	–		101	17	99	7	100	24	137	19	195	26

Az ingatlan helye	Az ingatlan típusa						Lakások összesen		Kínálati árak			
	családi ház		többlakásos társasház		panel				2000.I.félév		2000.II.félév	
	átlagár (E Ft/m ²)	darab	átlagár (E Ft/m ²)	darab	átlagár (E Ft/m ²)	darab	átlagár (E Ft/m ²)	darab	átlagár (E Ft/m ²)	darab	átlagár (E Ft/m ²)	darab
KERÉKGYÁRTÓ U.	–		217	3	–		217	3	163	2	166	5
KOMÓCSY U.	–		84	3	–		84	3	–		–	
KORONG U.	–		146	3	–		146	3	–		67	4
LAKY A. U.	–		134	4	–		134	4	–		–	
LŐCSEI ÚT	111	3	115	4	–		114	7	42	1	191	4
MOGYORÓDI ÚT	–		107	6	–		107	6	167	11	149	26
NAGY LAJOS KIRÁLY Ú.	–		107	24	93	4	105	28	148	51	195	51
NÉPSTADION ÚT	–		90	3	–		90	3	–		–	
OND VEZÉR PARK	–		–		93	3	93	3	143	7	232	21
OND VEZÉR U.	–		94	3	82	7	86	10	140	31	153	20
ÖRS VEZÉR TERE	–		110	6	–		110	6	136	65	211	75
PADLIZSÁN U.	–		127	3	–		127	3	171	2	176	7
PILLANGÓ PARK	–		97	7	107	3	100	10	167	7	187	56
RÁKOSPATAK U.	–		188	3	–		188	3	180	2	171	4
RÓNA U.	–		132	13	–		132	13	165	21	179	26
STEFÁNIA ÚT	–		145	7	–		145	7	165	10	184	17
SZABÓ J. U.	–		127	3	–		127	3	170	3	–	
SZATMÁR U.	–		137	3	–		137	3	61	1	161	2
SZEDERKÉNY U.	–		131	4	–		131	4	–		–	
SZENTMIHÁLYI ÚT	–		106	13	95	9	102	22	139	30	171	28
SZERVIÁN U.	–		119	4	–		119	4	–		–	
SZOBRÁNC U.	–		87	3	–		87	3	172	4	260	2
SZUGLÓ U.	–		164	4	–		164	4	115	12	242	11
TÁBORNOK U.	–		115	4	–		115	4	–		–	
TELEPES U.	–		125	3	–		125	3	145	11	173	12
THÖKÖLY ÚT	–		109	19	–		109	19	139	36	180	37
TIHAMÉR U.	–		147	3	–		147	3	–		–	
TIHANY U.	–		116	3	83	3	99	6	143	7	148	14
TORONTÁL U.	–		169	3	–		169	3	–		154	3
TÖRÖKÖR U.	–		105	3	–		105	3	–		–	
UNGVÁR U.	–		109	3	–		109	3	170	7	173	12
UTÁSZ U.	–		181	3	–		181	3	113	1	198	7
UZSOKI U.	–		114	3	–		114	3	–		149	7
ÚJVILÁG U.	–		100	5	–		100	5	–		–	
VEZÉR ÚT	–		112	11	–		112	11	137	17	178	26
ZÁSZLÓS U.	–		98	3	–		98	3	–		–	
ZSÁLYA U.	–		85	3	103	3	94	6	147	2	154	3
ZSOLNAY V. U.	–		158	22	–		158	22	–		–	
Összesen	111	3	123	488	94	59	120	550	145	360	179	2 506
BUDAPEST 15. KER.												
ALKOTMÁNY U.	–		75	3	–		75	3	111	1	211	2
AULICH L. U.	147	3	–		–		147	3	–		–	
ÁRVAVÁR U.	–		88	3	–		88	3	–		–	
BARTÓK B. U.	–		68	3	–		68	3	120	2	147	2

Az ingatlan helye	Az ingatlan típusa						Lakások összesen		Kínálati árak			
	családi ház		többlakásos társasház		panel				2000.I.félév		2000.II.félév	
	átlagár (E Ft/m ²)	darab	átlagár (E Ft/m ²)	darab	átlagár (E Ft/m ²)	darab	átlagár (E Ft/m ²)	darab	átlagár (E Ft/m ²)	darab	átlagár (E Ft/m ²)	darab
BÁTHORY U.	–		101	3	–		101	3	144	4	171	1
BELLER I. U.	–		114	4	–		114	4	–		–	
CSÓVÁR U.	179	3	–		–		179	3	–		–	
DRÉGELYVÁR U.	–		101	13	97	6	100	19	124	33	86	45
EÖTVÖS U.	–		90	3	–		90	3	140	2	135	3
ERDŐKERÜLŐ U.	–		99	6	94	8	96	14	134	14	136	28
ÉNEKES U.	–		90	3	–		90	3	–		–	
KERTKÖZ U.	–		102	3	–		102	3	–		–	
KINIZSI U.	–		76	3	–		76	3	–		146	7
KONTYFA U.	–		81	4	–		81	4	87	1	147	2
KOSSUTH L. U.	–		101	3	–		101	3	174	2	131	8
KŐRAKÁS PARK	–		95	4	–		95	4	122	7	151	16
LEGÉNYBÍRÓ U.	–		111	3	–		111	3	144	3	183	1
MÉZESKALÁCS TÉR	–		92	7	–		92	7	144	16	138	19
NÁDASTÓ U.	109	3	–		–		109	3	–		–	
NEPTUN U.	–		106	8	–		106	8	134	10	100	10
NYÍRPALOTA U.	–		95	31	96	11	95	42	131	40	149	66
OZMÁN U.	–		121	3	–		121	3	–		–	
PÁSKOM PARK	–		90	4	107	4	98	8	121	10	138	34
PÁSKOMLIGET U.	–		107	9	91	8	99	17	130	29	139	49
PESTÚJHELYI ÚT	–		107	3	–		107	3	135	2	167	1
RÁKOS ÚT	–		96	6	–		96	6	138	5	140	10
SÁRFÚ U.	–		97	3	–		97	3	118	9	146	18
SZENT KORONA ÚTJA	–		87	4	–		87	4	–		–	
SZERENCS U.	–		100	3	–		100	3	–		–	
SZILAS PARK	–		171	15	–		171	15	–		–	
SZILASPATAK U.	–		167	4	–		167	4	–		–	
ZSÓKAVÁR U.	–		95	14	91	8	93	22	126	34	184	45
Összesen	145	9	104	175	95	45	104	229	130	221	140	363
BUDAPEST 16. KER.												
BAROSS G. U.	–		109	3	–		109	3	125	1	205	4
BATTHYÁNY U.	–		86	3	–		86	3	–		–	
BÖKÉNYFÖLDI ÚT	–		131	3	–		131	3	–		–	
FUTÓRÓZSA U.	–		110	3	–		110	3	160	2	169	1
KÉZBESÍTŐ U.	194	3	–		–		194	3	–		–	
KORONAFÜRT U.	–		125	3	–		125	3	–		155	3
KÖRVASÚT SOR	–		116	3	–		116	3	–		–	
LÁNDZSA U.	–		106	6	–		106	6	–		124	6
MARGIT U.	–		111	3	–		111	3	–		–	
NEFELEJCS U.	152	3	–		–		152	3	–		–	
OLGA U.	–		94	3	–		94	3	–		–	
ÖSSZEFOGÁS SÉTÁNY	–		90	3	–		90	3	–		–	
REZGŐFÚ U.	–		99	3	–		99	3	–		–	
SZALMARÓZSA TÉR	–		138	3	–		138	3	–		–	

Az ingatlan helye	Az ingatlan típusa						Lakások összesen		Kínálati árak			
	családi ház		többlakásos társasház		panel				2000.I.félév		2000.II.félév	
	átlagár (E Ft/m ²)	darab	átlagár (E Ft/m ²)	darab	átlagár (E Ft/m ²)	darab	átlagár (E Ft/m ²)	darab	átlagár (E Ft/m ²)	darab	átlagár (E Ft/m ²)	darab
ÚJSZÁSZ U.	–		106	4	–		106	4	–		–	
VÍVÓ U.	–		113	3	–		113	3	–		–	
Összesen	173	6	109	46	–		117	52	149	0	157	2 000
BUDAPEST 17. KER.												
FERIHEGYI ÚT	–		100	7	79	3	94	10	117	10	165	2
FÖLDMŰVES U.	–		111	3	–		111	3	130	5	158	12
PESTI ÚT	–		90	24	84	3	89	27	127	57	132	102
ÚJLAK U.	–		95	16	84	3	93	19	126	55	150	57
ZRÍNYI U.	115	3	–		–		115	3	–		–	
Összesen	115	3	94	50	82	9	94	62	126	127	140	173
BUDAPEST 18. KER.												
CSONTVÁRY U.	–		82	21	85	7	83	28	102	92	176	99
DOLGOZÓ U.	–		93	6	–		93	6	98	1	104	2
ÉPÍTŐ U.	–		92	10	–		92	10	–		–	
FENYŐFA U.	–		77	3	–		77	3	–		–	
GOROSZLÓ U.	–		113	3	–		113	3	–		210	3
HALOMEGYHÁZI U.	–		122	3	–		122	3	–		99	5
HAVANNA U.	–		81	24	83	15	82	39	104	114	144	97
HOSSZÚHÁZ U.	–		105	3	–		105	3	154	1	147	6
IKER U.	–		121	3	–		121	3	–		–	
JUHAROS SOR	–		110	4	–		110	4	–		–	
KÉZMŰVES U.	–		103	5	–		103	5	–		–	
KINIZSI U.	–		102	3	–		102	3	–		–	
KÖLCSEY U.	87	3	–		–		87	3	–		–	
KŐRISFA U.	–		105	4	–		105	4	–		–	
LAKATOS ÚT	–		111	4	–		111	4	142	36	138	78
MARGÓ T. U.	–		111	7	103	3	108	10	–		151	4
MIKSZÁTH K. U.	–		121	3	–		121	3	138	6	183	2
NYÁRFÁS SOR	–		–		97	3	97	3	–		–	
REVICZKY U.	–		98	3	–		98	3	–		–	
SINA S. SÉTÁNY	–		97	3	–		97	3	–		–	
SÓLYOM U.	–		120	3	–		120	3	–		–	
SZINYEI MERSE U.	81	3	–		–		81	3	–		–	
TISZAVIRÁG U.	–		94	3	–		94	3	–		–	
TÖVISHÁT U.	–		103	4	–		103	4	–		–	
ÜLLŐI ÚT	–		142	4	–		142	4	101	2	173	7
VIKÁR B. U.	–		103	3	–		103	3	–		–	
Összesen	84	6	97	129	87	28	95	163	110	252	154	303
BUDAPEST 19. KER.												
ADY E. U.	–		81	4	–		81	4	150	6	157	4
ÁRPÁD U.	–		72	3	92	3	82	6	134	6	–	
BATTHYÁNY U.	78	3	101	5	–		92	8	126	6	151	10
BÁTHORY U.	141	3	–		–		141	3	–		–	
BEM U.	–		–		89	3	89	3	–		–	

Az ingatlan helye	Az ingatlan típusa						Lakások összesen		Kínálati árak			
	családi ház		többlakásos társasház		panel				2000.I.félév		2000.II.félév	
	átlagár (E Ft/m ²)	darab	átlagár (E Ft/m ²)	darab	átlagár (E Ft/m ²)	darab	átlagár (E Ft/m ²)	darab	átlagár (E Ft/m ²)	darab	átlagár (E Ft/m ²)	darab
CORVIN KÖRÚT	-		110	3	-		110	3	-		-	
CSOKONAI U.	-		-		93	4	93	4	127	5	160	6
DOBÓ K. U.	-		83	3	-		83	3	123	5	130	5
EÖTVÖS U.	-		84	6	95	4	88	10	143	3	138	3
ESZE T. U.	-		122	3	-		122	3	-		-	
FŐ U.	-		104	3	81	3	92	6	119	13	147	14
HUNGÁRIA ÚT	-		115	3	-		115	3	-		-	
IRÁNYI D. U.	-		97	3	-		97	3	-		-	
JAHN F. U.	-		104	3	89	6	94	9	-		178	12
JÓKAI U.	-		95	7	108	3	99	10	125	5	125	14
JÓZSEF A. U.	-		87	3	-		87	3	166	2	197	3
KAZINCZY F. U.	-		103	3	68	3	85	6	108	7	128	3
KISFALUDY U.	-		84	8	-		84	8	132	6	134	5
KLAPKA U.	-		-		81	3	81	3	135	2	153	4
KOSÁRFONÓ U.	-		86	5	95	3	89	8	120	11	133	3
KOSSUTH L. U.	-		-		90	3	90	3	143	2	126	3
KÓS K. TÉR	-		110	3	-		110	3	143	3	143	2
LEHEL U.	-		118	3	-		118	3	130	3	139	5
MÓRICZ ZS. U.	-		90	4	-		90	4	-		-	
NAGYKÖRÖSI ÚT	-		87	3	-		87	3	181	1	144	2
NAGYSÁNDOR J. U.	-		86	3	93	5	90	8	66	2	188	7
PANNÓNIA U.	-		120	3	-		120	3	-		-	
PETŐFI S. U.	-		91	3	86	3	88	6	100	1	136	7
RÁKÓCZI F. U.	-		89	4	-		89	4	119	5	129	4
SIMONYI ZS. U.	-		96	3	-		96	3	133	3	155	5
SZÉCHENYI I. U.	-		124	3	-		124	3	123	6	147	2
TÁNCSICS M. U.	-		98	3	-		98	3	157	1	142	5
TEMPLOM TÉR	-		111	3	-		111	3	-		-	
TOLDY F. U.	-		87	3	-		87	3	-		-	
VÉCSEY U.	-		86	3	-		86	3	136	2	158	10
ZALAEGERSZEG U.	-		87	3	-		87	3	-		-	
ZRÍNYI U.	-		87	3	75	3	81	6	127	5	133	7
Összesen	109	6	95	115	89	49	94	170	127	93	148	131
BUDAPEST 20. KER.												
ADY E. U.	-		81	4	-		81	4	-		141	3
ALSÓTELEKI U.	92	3	93	3	-		92	6	-		-	
ATTILA U.	-		100	4	-		100	4	-		-	
BAROSS U.	-		85	9	-		85	9	114	10	138	18
BÁDOGOS U.	-		97	3	-		97	3	-		-	
DESSEWFFY U.	-		123	3	-		123	3	110	1	139	5
HATÁR ÚT	-		86	6	-		86	6	117	13	143	4
HÁRSFA SÉTÁNY	-		81	3	89	3	85	6	115	5	127	7
HELSINKI ÚT	-		86	3	78	3	82	6	105	24	163	15
JÓKAI MÓR U.	81	3	93	4	-		88	7	56	1	137	2

Az ingatlan helye	Az ingatlan típusa						Lakások összesen		Kínálati árak			
	családi ház		többlakásos társasház		panel				2000.I.félév		2000.II.félév	
	átlagár (E Ft/m ²)	darab	átlagár (E Ft/m ²)	darab	átlagár (E Ft/m ²)	darab	átlagár (E Ft/m ²)	darab	átlagár (E Ft/m ²)	darab	átlagár (E Ft/m ²)	darab
KENDE K. U.	–		95	3	–		95	3	100	4	–	
KOROM U.	86	3	–		–		86	3	–		–	
KOSSUTH L. U.	–		86	7	–		86	7	–		–	
KÖZMŰHELY-TELEP U.	–		114	3	–		114	3	148	3	140	1
LAJTHA L. U.	–		–		75	3	75	3	147	1	139	2
NAGYSÁNDOR J. U.	–		106	5	–		106	5	145	8	124	11
PÁZSITOS SÉTÁNY	–		79	3	–		79	3	94	2	132	6
SZENT IMRE HERCEG U.	76	3	75	3	–		75	6	–		–	
TÉGLAGYÁR TÉR	–		109	6	–		109	6	156	1	191	3
TINÓDI U.	92	3	–		–		92	3	–		–	
TOMPA U.	85	3	–		–		85	3	–		–	
TÖRÖK F. U.	–		102	7	88	3	98	10	121	3	139	5
VÖRÖSMARTY U.	–		72	3	75	3	74	6	135	10	140	1
WESSELÉNYI U.	–		91	3	–		91	3	135	3	–	
ZILAH U.	–		78	3	–		78	3	–		–	
ZOMBOR U.	95	3	–		–		95	3	–		–	
ZRÍNYI U.	–		85	5	–		85	5	110	3	–	
Összesen	87	21	92	93	81	15	90	129	118	63	142	2 046
BUDAPEST 21. KER.												
ADY E. U.	–		87	10	81	4	86	14	114	18	136	32
ARANY J. U.	99	3	–		–		99	3	–		–	
ÁRPÁD U.	–		77	9	–		77	9	123	24	118	21
BÁNYA U.	–		82	3	–		82	3	131	8	169	2
CSERVENKA M. U.	–		90	11	–		90	11	97	12	151	15
DUNA-DŰLŐ U.	–		106	3	86	5	93	8	119	9	143	5
ERDŐSOR U.	–		79	7	64	3	74	10	130	9	130	15
II. RÁKÓCZI F. U.	78	3	77	5	86	3	80	11	111	16	130	20
JÓZSEF A. U.	–		95	8	–		95	8	108	4	126	1
JUPITER U.	–		75	3	–		75	3	123	7	151	1
KATONA J. U.	97	3	94	7	–		95	10	105	4	149	3
KISS JÁNOS ALT. U.	–		115	8	–		115	8	99	4	139	2
KOSSUTH L. U.	–		102	19	89	5	100	24	115	29	140	27
KRIZANTÉM U.	–		83	4	–		83	4	112	4	78	5
MAKÁD U.	–		76	4	–		76	4	–		–	
MERKÚR U.	–		120	3	–		120	3	112	3	132	2
NAP U.	–		73	4	80	3	76	7	116	8	144	15
NYÍRFA U.	–		84	3	–		84	3	122	10	131	3
NYUSZI SÉTÁNY	–		88	3	–		88	3	145	4	153	9
ORION U.	–		116	3	–		116	3	135	5	118	21
ÓVODA U.	–		91	3	–		91	3	110	5	123	3
PETŐFI U.	101	3	–		–		101	3	–		–	
PETZ F. U.	–		127	5	89	3	113	8	107	2	134	4
PÖLTENBERG U.	–		105	5	–		105	5	–		–	
PULI SÉTÁNY	–		92	3	–		92	3	113	5	121	7

Az ingatlan helye	Az ingatlan típusa						Lakások összesen		Kínálati árak			
	családi ház		többlakásos társasház		panel				2000.I.félév		2000.II.félév	
	átlagár (E Ft/m ²)	darab	átlagár (E Ft/m ²)	darab	átlagár (E Ft/m ²)	darab	átlagár (E Ft/m ²)	darab	átlagár (E Ft/m ²)	darab	átlagár (E Ft/m ²)	darab
RAKÉTA U.	–		95	5	–		95	5	123	7	147	11
REGGEL U.	–		81	6	–		81	6	112	4	127	8
SZABADSÁG U.	–		90	3	–		90	3	131	8	140	8
SZENT ISTVÁN U.	97	3	108	3	77	3	94	9	113	4	116	3
SZENT LÁSZLÓ U.	–		88	3	–		88	3	131	3	136	3
TÁNCSICS M. U.	–		81	4	–		81	4	126	2	117	5
TEMPLOM U.	–		94	4	–		94	4	128	6	116	2
ÚRHAJÓS U.	–		84	3	–		84	3	–		–	
ZRÍNYI U.	–		78	3	–		78	3	112	5	137	8
Összesen	94	15	92	167	82	29	91	211	118	133	133	2 151
BUDAPEST 22. KER.												
ANGELI U.	96	3	–		–		96	3	–		–	
BARTÓK B. ÚT	–		98	3	–		98	3	148	14	245	12
KOSSUTH L. U.	–		85	3	–		85	3	121	5	168	5
LEÁNYKA U.	–		94	9	–		94	9	137	23	147	31
MÁRIA T. U.	–		85	3	–		85	3	–		–	
NAGYTÉTÉNYI ÚT	88	3	94	3	–		91	6	120	9	–	
TÓTH J. U.	–		69	3	–		69	3	–		–	
TÚZLILÍOM U.	–		109	3	–		109	3	146	5	119	3
Összesen	92	6	91	27	–	–	91	33	137	56	170	51
BUDAPEST 23. KER.												
NYÍR U.	–		100	3	–		100	3	–		–	
SÓSMOCSÁR U.	–		91	3	–		91	3	–		–	
TEMPLOM U.	–		87	3	–		87	3	–		–	
Összesen	–	–	92	9	–	–	92	9	–	–	–	–

Bács-Kiskun megye



	darab- szám	átlagár (Ft/m ²)
családi ház		
többlakásos társasház		
panel		
összesen		

Az ingatlan helye	Az ingatlan típusa						Lakások összesen	
	családi ház		többlakásos társasház		panel			
	átlagár (E Ft/m ²)	darab	átlagár (E Ft/m ²)	darab	átlagár (E Ft/m ²)	darab	átlagár (E Ft/m ²)	darab
BAJA								
ÁRPÁD TÉR	–		75	3	–		75	3
ÁRPÁD U.	–		60	3	–		60	3
BARA U.	–		59	3	–		59	3
BUDAI NAGY A. U.	44	3	–		–		44	3
CSÓNAK U.	–		41	6	–		41	6
DÓZSA GY. U.	40	3	42	3	–		41	6
DUNA U.	–		48	8	46	3	48	11
FÁY A. U.	–		61	3	–		61	3
GAÁL P. U.	–		41	3	–		41	3
HORGÁSZ U.	–		49	4	–		49	4
HUNYADI J. U.	57	3	–		–		57	3
KIEGL J. U.	–		63	3	–		63	3
KÍGYÓ U.	–		56	3	–		56	3
KLAPKA GY. U.	–		59	4	–		59	4
KODÁLY Z. U.	–		57	13	57	3	57	16
KÖLCSEY F. U.	–		46	9	72	3	53	12
LŐKERT SOR	–		51	3	–		51	3
NAGY I. U.	–		49	4	–		49	4
NÉPFRONT U.	–		53	3	–		53	3
OLTVÁNYI U.	–		54	6	–		54	6
PARTI U.	–		86	3	–		86	3
PERCZ U.	–		61	3	–		61	3
SZABADSÁG ÚT	–		56	5	–		56	5
SZENT ANTAL U.	–		68	6	–		68	6
VARSA U.	–		52	6	49	3	51	9
VÁSÁRHELYI P. U.	–		62	3	–		62	3
Összesen	47	9	55	110	56	12	55	131
BÁCSALMÁS								
BARTÓK B. U.	47	3	–		–		47	3
DUGONICS U.	44	3	–		–		44	3
KÁLVÁRIA U.	37	3	–		–		37	3
KÖZTÁRSASÁG U.	31	3	–		–		31	3
SZENT ISTVÁN U.	35	3	–		–		35	3
VÖRÖSMARTY U.	33	3	–		–		33	3
Összesen	38	18	–		–		38	18
KALOCSA								
ALKOTÁS U.	–		32	5	–		32	5
BÁTYAI ÚT	–		49	3	–		49	3
CSAJDA U.	–		32	3	–		32	3
CSALOGÁNY U.	–		36	3	–		36	3
DANKÓ PISTA U.	33	3	–		–		33	3
DÓZSA GY. U.	30	4	–		–		30	4
GÉM U.	–		37	9	–		37	9

Az ingatlan helye	Az ingatlan típusa						Lakások összesen	
	családi ház		többlakásos társasház		panel			
	átlagár (E Ft/m ²)	darab	átlagár (E Ft/m ²)	darab	átlagár (E Ft/m ²)	darab	átlagár (E Ft/m ²)	darab
KOSSUTH L. U.	–		42	7	–		42	7
MÁLNA U.	69	3	–		–		69	3
PATAJI U.	–		47	3	–		47	3
PETŐFI U.	42	3	–		–		42	3
SIMONYI J. U.	28	3	–		–		28	3
SZÉCHENYI U.	–		38	12	28	3	36	15
TAVASZ U.	28	3	–		–		28	3
ZÖLDFÁ U.	–		49	3	–		49	3
Összesen	38	19	39	48	28	3	38	70
KECEL								
I. KÖRZET	35	3	–		–		35	3
Összesen	35	3	–		–		35	3
KECSKEMÉT								
AKADÉMIA KÖRÚT	55	4	56	15	–		56	19
ARADI VÉRTANÚK TERE	–		54	4	–		54	4
ÁFONYA U.	–		84	4	–		84	4
ÁRPÁD KÖRÚT	–		70	7	–		70	7
BAGI L. U.	–		66	3	51	3	59	6
BAJZA J. U.	68	3	71	3	–		69	6
BAKULE M. U.	–		59	7	–		59	7
BATTHYÁNY U.	56	3	63	9	59	5	60	17
BELSŐNYÍR	62	3	–		–		62	3
BERZSENYI D. U.	–		–		60	3	60	3
BÉKE FASOR	–		63	3	–		63	3
BOROSTYÁN U.	–		46	3	–		46	3
BOTOND U.	–		68	3	–		68	3
CSABAGYÖNGYE U.	100	3	–		–		100	3
CSOKOR U.	–		52	3	–		52	3
DARÓCZI KÖZ	–		47	3	–		47	3
DELLŐ U.	–		81	3	–		81	3
DOMBY L. U.	–		79	3	–		79	3
DÓZSA GY. U.	–		66	4	–		66	4
FÁKLYA U.	–		48	3	–		48	3
FELSŐSZÉKTÓ	32	3	–		–		32	3
FERENCZY IDA U.	–		–		80	3	80	3
FORRADALOM U.	–		–		41	3	41	3
FÜZES U.	–		89	10	107	3	93	13
GŐZHAJÓ U.	–		95	3	71	3	83	6
GYŐZELEM U.	–		55	3	–		55	3
HALASI ÚT	–		41	3	–		41	3
HITEL U.	–		58	3	–		58	3
HORVÁTH D. U.	–		55	3	–		55	3
IRINYI U.	–		48	9	57	3	50	12
ISTVÁN KIRÁLY KÖRÚT	–		49	3	–		49	3

Az ingatlan helye	Az ingatlan típusa						Lakások összesen	
	családi ház		többlakásos társasház		panel		átlagár (E Ft/m ²)	darab
	átlagár (E Ft/m ²)	darab	átlagár (E Ft/m ²)	darab	átlagár (E Ft/m ²)	darab		
KATONA J. U.	–		96	3	–		96	3
KLAPKA U.	–		63	3	–		63	3
KLAUZÁL G. TÉR	–		61	4	–		61	4
KODOLÁNYI J. U.	–		57	3	–		57	3
KRISTÁLY TÉR	–		59	7	–		59	7
LÁNCHÍD U.	–		52	9	44	3	50	12
LÓVERSENY U.	–		50	12	50	4	50	16
LUNKÁNYI J. U.	–		56	3	–		56	3
MÁRCIUS 15. U.	53	4	53	19	58	8	54	31
MÁRTÍROK ÚTJA	59	3	–		–		59	3
MÁTYÁS KIRÁLY KÖRÚT	–		69	5	–		69	5
MURAKÖZI J. U.	–		56	3	–		56	3
NAGYKÖRÖSI U.	–		59	3	–		59	3
NYÍRI ÚT	–		59	12	57	3	59	15
PAJZS U.	–		53	3	–		53	3
PALLÓ I. U.	–		88	3	–		88	3
PÁKOZDI CSATA U.	–		56	8	–		56	8
PÁZMÁNY P. U.	–		66	3	–		66	3
PETŐFI S. U.	–		62	14	61	5	62	19
RÁKÓCZI ÚT	–		69	6	–		69	6
RÁVÁGY TÉR	–		63	4	–		63	4
REILE G. U.	–		51	5	58	3	53	8
REVICZKY GY. U.	–		49	3	–		49	3
STÁDIUM U.	–		59	3	–		59	3
SZÉCHENYI KÖRÚT	–		68	3	–		68	3
SZIMFEROPOL TÉR	–		51	8	–		51	8
SZIROM U.	81	3	–		–		81	3
TELEKI P. TÉR	–		62	4	–		62	4
TINÓDI U.	–		55	3	–		55	3
VAJDA J. U.	–		70	3	–		70	3
VÁGÓ U.	–		120	5	–		120	5
Összesen	62	29	62	281	60	52	62	362
KISKÖRÖS								
ATTILA U.	–		64	3	–		64	3
ÁRPÁD U.	–		44	3	–		44	3
BAJZA U.	21	3	–		–		21	3
KÁLVIN J. U.	–		58	3	–		58	3
PETROVICS U.	–		59	3	–		59	3
Összesen	21	3	56	12	–	–	49	15
KISKUNFÉLEGYHÁZA								
ASZTALOS J. U.	–		29	3	44	3	36	6
DR. HOLLÓ L. U.	–		41	5	–		41	5
KOSSUTH L. U.	–		61	3	–		61	3
PLATÁN U.	–		49	3	–		49	3

Az ingatlan helye	Az ingatlan típusa						Lakások összesen	
	családi ház		többlakásos társasház		panel		átlagár (E Ft/m ²)	darab
	átlagár (E Ft/m ²)	darab	átlagár (E Ft/m ²)	darab	átlagár (E Ft/m ²)	darab		
ZRÍNYI U.	–		55	3	–		55	3
Összesen	–		46	17	44	3	46	20
KISKUNHALAS								
ÁLLOMÁS U.	–		50	3	–		50	3
BEM U.	–		44	6	–		44	6
BOCSKAI U.	–		54	4	–		54	4
BOKÁNYI D. U.	–		62	3	–		62	3
ERDEI F. TÉR	–		43	4	–		43	4
FELSŐKISTELEK	34	3	–		–		34	3
JÓSIKA U.	–		61	3	–		61	3
KÁRPÁT U.	–		51	3	–		51	3
KIFFER U.	–		62	3	–		62	3
KOSSUTH L. U.	53	3	53	6	–		53	9
KÖRÖSI ÚT	56	3	59	15	57	4	58	22
KURUC VITÉZEK TERE	–		47	14	–		47	14
MÁTYÁS TÉR	–		75	3	–		75	3
POZSONY U.	–		62	6	–		62	6
SZÁNTÓ K. U.	58	3	–		–		58	3
SZÉCHENYI U.	–		52	3	–		52	3
SZÉLMALOM U.	45	3	–		–		45	3
SZILÁDY Á. U.	–		55	4	–		55	4
VASÚT U.	–		48	4	–		48	4
Összesen	49	15	54	84	57	4	53	103
KISKUNMAJSA								
CSONTOS K. U.	39	3	–		–		39	3
ZÁRDA U.	48	3	–		–		48	3
Összesen	43	6	–		–		43	6
KUNSZENTMIKLÓS								
PETŐFI LAKÓTELEP	–		41	4	–		41	4
Összesen	–		41	4	–		41	4
SOLTVADKERT								
DOBÓ U.	49	3	–		–		49	3
Összesen	49	3	–		–		49	3

Baranya megye



	darab- szám	átlagár (Ft/m ²)
családi ház		
többlakásos társasház		
panel		
összesen		

Az ingatlan helye	Az ingatlan típusa						Lakások összesen	
	családi ház		többlakásos társasház		panel		átlagár (E Ft/m ²)	darab
	átlagár (E Ft/m ²)	darab	átlagár (E Ft/m ²)	darab	átlagár (E Ft/m ²)	darab		
KOMLÓ								
ALKOTMÁNY U.	–		42	26	–		42	26
ANNA AKNA	–		26	3	–		26	3
ARANY J. U.	–		30	17	–		30	17
ÁPRILIS U.	–		42	5	–		42	5
BAJCSY-ZS. U.	–		37	4	–		37	4
BEREK U.	–		39	4	–		39	4
CSERMA U.	–		34	30	–		34	30
DÓZSA GY. U.	–		40	5	–		40	5
EÖTVÖS U.	–		37	5	–		37	5
FÜGGETLENSÉG U.	–		47	8	–		47	8
FÜRST S. U.	–		35	15	–		35	15
GAGARIN U.	–		41	8	–		41	8
GORKIJ U.	–		40	15	–		40	15
HEGYHÁT U.	–		34	28	–		34	28
HÓVIRÁG U.	–		35	4	–		35	4
IRINYI U.	–		37	3	–		37	3
ISKOLA U.	47	3	–		–		47	3
JUHÁSZ GY. U.	–		25	3	–		25	3
KAZINCZY U.	–		32	12	–		32	12
KOSSUTH L. U.	–		38	18	38	3	38	21
KÖRTVÉLYES U.	–		34	22	36	3	34	25
KÖZTÁRSASÁG U.	–		39	7	–		39	7
MAJAKOVSZKIJ U.	–		30	4	–		30	4
MÁJUS 1. U.	–		30	3	–		30	3
MÓRICZ ZS. U.	–		35	3	–		35	3
NAGY L. U.	–		36	3	–		36	3
NAGYSZÁNTÓ U.	–		37	17	–		37	17
PETŐFI S. U.	–		38	10	–		38	10
PÉCSI U.	–		35	11	–		35	11
SALLAI I. U.	–		35	13	–		35	13
SÁGVÁRI E. U.	–		34	6	–		34	6
SZTAHANOV U.	–		34	4	–		34	4
TOMPA M. U.	–		35	5	–		35	5
VÁROSHÁZ TÉR	–		37	3	–		37	3
VÉRTANÚK U.	–		40	34	46	3	40	37
VÖRÖSMARTY U.	–		31	21	29	3	31	24
ZRÍNYI M. U.	–		28	13	–		28	13
ZRÍNYI TÉR	–		30	3	–		30	3
Összesen	47	3	36	395	37	12	36	410
MOHÁCS								
ADY E. U.	29	3	–		–		29	3
ÁRPÁD U.	31	3	–		–		31	3
BAJCSY-ZS. U.	48	3	–		–		48	3

Az ingatlan helye	Az ingatlan típusa						Lakások összesen	
	családi ház		többlakásos társasház		panel			
	átlagár (E Ft/m ²)	darab	átlagár (E Ft/m ²)	darab	átlagár (E Ft/m ²)	darab	átlagár (E Ft/m ²)	darab
BAROSS U.	56	3	–		–		56	3
BARTÓK B. U.	41	3	–		–		41	3
BEM U.	42	4	–		–		42	4
BÉKE U.	–		63	3	–		63	3
BOCSKAI U.	96	3	–		–		96	3
BRAND E. U.	–		56	11	–		56	11
DANKÓ PISTA U.	51	3	–		–		51	3
DÓZSA GY. U.	34	3	92	15	–		82	18
DRÁGFFY J. U.	46	4	–		–		46	4
ETE J. U.	53	3	51	23	–		51	26
FELSŐ-DUNASOR	36	3	42	3	–		39	6
HÁRSFA U.	–		76	3	–		76	3
HORVÁTH K. U.	–		54	36	–		54	36
HÓVIRÁG U.	–		56	3	–		56	3
JÓKAI MÓR U.	53	4	–		–		53	4
KÍGYÓ U.	–		55	4	–		55	4
KOSSUTH L. U.	35	3	36	10	–		36	13
MUNKÁS U.	27	4	–		–		27	4
PARK U.	–		46	4	–		46	4
PERÉNYI U.	66	3	55	3	–		60	6
RADNÓTI LAKÓTELEP	–		54	15	–		54	15
SZABADSÁG U.	–		62	3	–		62	3
SZENT JÁNOS U.	–		92	3	–		92	3
SZENTHÁROMSÁG U.	67	3	94	3	–		81	6
TÁNCSCICS M. U.	50	3	–		–		50	3
TOMPA M. U.	60	3	–		–		60	3
ÚJVÁROS U.	–		29	6	–		29	6
VÖRÖSMARTY U.	–		57	3	–		57	3
Összesen	48	61	57	151	–		55	212
PÉCS								
ABALIGETI ÚT	96	3	–		–		96	3
ACSÁDY I. U.	–		87	4	–		87	4
ADY E. U.	111	3	56	6	–		74	9
AIDINGER J. U.	–		71	28	74	23	72	51
AJTÓSI DÜRER U.	–		84	12	88	3	85	15
ALKONY U.	61	3	–		–		61	3
ALKOTMÁNY U.	95	3	111	33	–		109	36
ALSÓ U.	61	3	–		–		61	3
ANGSTER J. U.	–		98	9	–		98	9
ANIKÓ U.	–		66	8	83	3	70	11
ANNA U.	–		112	4	–		112	4
APAFFY U.	–		81	3	–		81	3
APÁCA U.	–		124	3	–		124	3
ARADI VÉRTANÚK ÚTJA	–		69	6	–		69	6

Az ingatlan helye	Az ingatlan típusa						Lakások összesen	
	családi ház		többlakásos társasház		panel			
	átlagár (E Ft/m ²)	darab	átlagár (E Ft/m ²)	darab	átlagár (E Ft/m ²)	darab	átlagár (E Ft/m ²)	darab
ATHINAY U.	–		85	9	88	3	86	12
ATLÉTA U.	110	3	–		–		110	3
ATTILA U.	–		77	8	–		77	8
ÁRVÁCSKA U.	94	3	–		–		94	3
BABITS M. U.	–		110	3	–		110	3
BAJCSY-ZS. U.	–		93	14	–		93	14
BAJNOK U.	–		71	3	–		71	3
BARANYAVÁR U.	53	3	–		–		53	3
BARÁTSÁG U.	–		48	3	–		48	3
BARÁZDA U.	68	5	–		–		68	5
BARTÓK B. U.	–		90	3	–		90	3
BASAMALOM ÚT	66	4	46	3	–		58	7
BÁLICSI U.	86	3	–		–		86	3
BÁNKI D. U.	–		91	25	–		91	25
BÁTHORY U.	74	3	–		–		74	3
BEREK U.	–		46	4	–		46	4
BERZE NAGY J. U.	–		87	5	79	4	83	9
BESSENYEI GY. U.	–		104	3	–		104	3
BÉLA U.	–		42	3	–		42	3
BIHARI J. U.	–		102	7	–		102	7
BLAHA L. U.	47	3	–		–		47	3
BOCSKAI U.	57	3	66	14	–		64	17
BOR U.	63	3	–		–		63	3
BORNEMISSZA G. U.	–		88	9	–		88	9
BOROSS I. U.	–		91	3	79	3	85	6
BRÓDY S. U.	64	5	–		–		64	5
BUDAI NAGY A. U.	–		104	4	105	3	105	7
CORVIN U.	–		56	15	–		56	15
CSÁKÁNY U.	46	3	30	3	–		38	6
CSEKEY I. U.	72	3	–		–		72	3
CSIKOR K. U.	–		72	13	72	12	72	25
CSILLAG U.	69	4	–		–		69	4
CSONTVÁRY U.	–		77	3	–		77	3
DEÁK F. U.	71	6	–		–		71	6
DERÉKRÉTI U.	–		65	5	70	5	68	10
DIANA TÉR	–		64	3	87	6	79	9
DOBÓ I. U.	60	3	69	8	–		67	11
DONÁTUSI U.	169	4	–		–		169	4
DÓRA U.	–		62	11	61	3	62	14
DUGONICS U.	55	3	70	4	–		64	7
EGYENLŐSÉG U.	35	3	–		–		35	3
ELŐD U.	77	3	–		–		77	3
ENDRE U.	–		84	3	–		84	3
ENDRESZ GY. U.	–		79	13	72	9	76	22

Az ingatlan helye	Az ingatlan típusa						Lakások összesen	
	családi ház		többlakásos társasház		panel			
	átlagár (E Ft/m ²)	darab	átlagár (E Ft/m ²)	darab	átlagár (E Ft/m ²)	darab	átlagár (E Ft/m ²)	darab
ENYEZD ÚT	–		82	12	78	16	80	28
ERDEI F. U.	–		70	3	61	3	66	6
ERDÉLY U.	57	3	–		–		57	3
ERIKA U.	–		66	3	–		66	3
ERRETH L. U.	–		86	3	–		86	3
ERZSÉBET U.	50	3	–		–		50	3
ESZÉK U.	–		67	11	61	8	64	19
ESZTERGÁLYOS J. U.	–		50	3	72	3	61	6
ESZTERGÁR L. U.	–		88	37	–		88	37
ETELKA U.	–		–		92	4	92	4
ÉPÍTŐK ÚTJA	–		74	20	77	11	75	31
ÉRCBÁNYÁSZ U.	–		80	3	–		80	3
ÉVA U.	–		75	4	80	5	78	9
FAGYÖNGY U.	–		80	10	80	11	80	21
FARKAS I. U.	–		81	4	–		81	4
FAZEKAS M. U.	–		66	10	78	4	70	14
FÁTYOL U.	100	3	–		–		100	3
FÁY A. U.	–		69	3	–		69	3
FEITIG I. U.	–		85	5	–		85	5
FEJÉR L. U.	–		91	5	–		91	5
FEKETE GY. TÉR	–		69	11	–		69	11
FELSŐBALOKÁNY U.	75	3	75	3	–		75	6
FELSŐMAKÁR DŰLŐ	99	3	–		–		99	3
FELSŐMALOM U.	–		104	5	–		104	5
FELSŐVÁMHÁZ U.	122	3	75	6	–		90	9
FERENCESEK U.	–		108	8	–		108	8
FISCHER B. U.	–		60	3	–		60	3
FÖLDES F. U.	–		78	9	–		78	9
FRANKEL LEÓ U.	–		70	30	–		70	30
FÜLEP L. U.	–		64	10	74	3	66	13
GADÓ U.	–		90	16	73	4	87	20
GARAY J. U.	–		102	17	–		102	17
GÁRDONYI G. U.	77	3	–		–		77	3
GOLDMARK K. U.	–		83	3	–		83	3
GOSZTONYI GY. U.	–		81	33	91	13	84	46
GYÖNGYÖS U.	–		73	6	34	3	60	9
HAAS M. TÉR	–		117	9	–		117	9
HAJNALKA U.	72	3	–		–		72	3
HAJNÓCZY ÚT	–		105	27	–		105	27
HAL J. U.	–		110	3	–		110	3
HAVIHEGYI ÚT	99	3	–		–		99	3
HÁRSFA U.	44	3	42	3	–		43	6
HERMAN O. U.	–		113	3	–		113	3
HUBA U.	48	3	–		–		48	3

Az ingatlan helye	Az ingatlan típusa						Lakások összesen	
	családi ház		többlakásos társasház		panel			
	átlagár (E Ft/m ²)	darab	átlagár (E Ft/m ²)	darab	átlagár (E Ft/m ²)	darab	átlagár (E Ft/m ²)	darab
HUNGÁRIA U.	–		88	10	–		88	10
HUNYADI J. U.	106	3	109	10	–		108	13
IFJÚSÁG U.	–		92	13	99	3	93	16
IGLÓ U.	–		98	3	–		98	3
ILLYÉS GY. U.	–		70	31	70	15	70	46
JANUS P. U.	–		126	5	–		126	5
JÁNOS U.	–		97	9	–		97	9
JÁSZAI M. U.	–		91	3	–		91	3
JEDLIK Á. U.	–		74	5	–		74	5
JÓKAI MÓR U.	–		101	11	–		101	11
JÓZSEF A. U.	–		100	19	113	3	102	22
JÓZSEF U.	–		104	7	–		104	7
JURISICS M. U.	–		101	11	–		101	11
JÚLIA U.	–		61	3	–		61	3
KACSÓH P. U.	–		111	4	–		111	4
KAKUKK U.	68	4	–		–		68	4
KAMILLA U.	–		58	3	69	3	64	6
KANDÓ K. U.	–		99	3	–		99	3
KARANCS U.	–		81	3	–		81	3
KASSA U.	52	3	69	37	–		68	40
KASSÁK L. U.	–		68	3	–		68	3
KATALIN U.	–		54	3	–		54	3
KAZINCZY F. U.	–		115	4	–		115	4
KÁLMÁN U.	81	3	–		–		81	3
KÁLVÁRIA U.	73	3	–		–		73	3
KÁLVIN U.	–		117	3	–		117	3
KÁPOSZTÁSVÖLGYI ÚT	64	3	47	3	–		56	6
KELLER J. U.	–		82	3	–		82	3
KEMÉNY ZS. U.	78	3	–		–		78	3
KENDERFÖLD U.	–		–		71	3	71	3
KERÉNYI K. U.	–		74	10	87	6	79	16
KIRÁLY U.	–		108	18	–		108	18
KISBOLDOGASSZONY U.	85	5	–		–		85	5
KISDEINDOL-HEGYHÁT DŰLŐ	62	3	–		–		62	3
KISDEINDOLI ÚT	76	3	–		–		76	3
KISRÉTI U.	–		64	11	73	3	66	14
KISS E. U.	–		74	3	–		74	3
KISS J. U.	50	3	–		–		50	3
KISSZKÓKÓ DŰLŐ	91	3	–		–		91	3
KÍGYÓ U.	138	4	–		–		138	4
KODÁLY Z. U.	–		95	22	92	3	94	25
KODOLÁNYI J. U.	–		78	9	79	5	78	14
KOKSZ U.	63	4	–		–		63	4
KOLOZSVÁR U.	–		104	11	–		104	11

Az ingatlan helye	Az ingatlan típusa						Lakások összesen	
	családi ház		többlakásos társasház		panel			
	átlagár (E Ft/m ²)	darab	átlagár (E Ft/m ²)	darab	átlagár (E Ft/m ²)	darab	átlagár (E Ft/m ²)	darab
KOMLÓI U.	46	5	70	28	–	–	66	33
KORMOSKŐ SOR	60	3	–	–	–	–	60	3
KOVÁCS B. U.	57	3	–	–	–	–	57	3
KÓCZIÁN S. U.	–	–	92	3	–	–	92	3
KÖZÉPDEINDOLI ÚT	53	3	–	–	–	–	53	3
KÖZÉPGYÜKÉSI ÚT	30	3	–	–	–	–	30	3
KÖZÉPMAKÁR DÜLŐ	123	3	–	–	–	–	123	3
KÖZTÁRSASÁG TÉR	–	–	110	5	–	–	110	5
KÖRÖSI CSOMA S. U.	–	–	81	14	–	–	81	14
KRISZTINA TÉR	–	–	70	22	68	11	69	33
LAHTI U.	–	–	79	12	66	6	75	18
LÁNC U.	–	–	103	3	–	–	103	3
LÉGSZESZGYÁR U.	–	–	88	11	–	–	88	11
LISZT F. U.	90	3	–	–	–	–	90	3
LITTKÉ J. U.	–	–	79	19	73	8	77	27
LOKOMOTÍV U.	–	–	101	3	–	–	101	3
MADÁCH I. U.	–	–	98	8	90	5	95	13
MAGASLATI U.	–	–	128	12	–	–	128	12
MAGYAR L. U.	–	–	79	8	70	3	76	11
MAGYARÜRÖGI ÚT	84	9	–	–	–	–	84	9
MAJOROSSY I. U.	–	–	89	6	–	–	89	6
MAJTHÉNYI F. U.	–	–	72	3	–	–	72	3
MALÉTER PÁL U.	–	–	71	21	66	15	69	36
MALOMHEGYI ÚT	–	–	64	3	–	–	64	3
MALOMVÖLGYI ÚT	–	–	65	6	59	3	63	9
MAROSVÁSÁRHELY U.	–	–	109	3	–	–	109	3
MARX U.	61	3	–	–	–	–	61	3
MATAKOVITS U.	67	4	–	–	–	–	67	4
MÁLOMI ÚT	99	3	106	14	–	–	105	17
MÁRIA U.	–	–	114	3	–	–	114	3
MÁRTÍROK ÚTJA	–	–	82	14	–	–	82	14
MÁTYÁS F. TÉR	–	–	71	12	–	–	71	12
MÁTYÁS KIRÁLY U.	–	–	86	3	–	–	86	3
MEGYE U.	–	–	112	4	–	–	112	4
MEGYERI TÉR	–	–	97	10	–	–	97	10
MEGYERI ÚT	95	4	–	–	–	–	95	4
MELINDA U.	–	–	60	17	69	7	62	24
MEZŐSZÉL U.	–	–	85	6	91	3	87	9
MIHÁLY U.	89	3	51	3	–	–	70	6
MIKLÓS U.	80	3	–	–	–	–	80	3
MIKSZÁTH K. U.	119	4	–	–	–	–	119	4
MOHÁCSI U.	–	–	40	4	–	–	40	4
MÓRA F. U.	107	3	–	–	–	–	107	3
MÓRÉ F. U.	–	–	99	4	87	3	94	7

Az ingatlan helye	Az ingatlan típusa						Lakások összesen	
	családi ház		többlakásos társasház		panel			
	átlagár (E Ft/m ²)	darab	átlagár (E Ft/m ²)	darab	átlagár (E Ft/m ²)	darab	átlagár (E Ft/m ²)	darab
MÓRICZ ZS. TÉR	–		98	16	–		98	16
MUNKÁCSY M. U.	–		111	9	–		111	9
NAGY F. TÉR	–		64	6	–		64	6
NAGY F. U.	–		100	5	–		100	5
NAGY I. ÚT	–		73	44	74	32	73	76
NAGY J. U.	–		105	8	–		105	8
NAGY LAJOS KIRÁLY ÚTJA	–		106	13	60	3	97	16
NAGYPOSTAVÖLGYI ÚT	90	5	–		–		90	5
NAGYSZKÓKÓI ÚT	114	5	–		–		114	5
NAGYVÁRAD U.	–		79	5	–		79	5
NAP U.	–		90	4	–		90	4
NÉMETH L. U.	–		85	15	73	7	81	22
NÉPFRONT U.	–		37	6	–		37	6
NYÁRFA U.	54	3	–		–		54	3
OLGA U.	–		74	14	100	3	79	17
ŐSZIRÓZSA U.	76	3	–		–		76	3
ŐZ U.	–		84	3	96	3	90	6
PALAHEGY U.	40	3	–		–		40	3
PANORÁMA U.	63	3	–		–		63	3
PAPKERT U.	80	3	–		–		80	3
PAPNÖVELDE U.	–		122	3	–		122	3
PÁFRÁNY U.	–		85	46	86	8	85	54
PERCZEL MÓR U.	–		91	9	–		91	9
PETŐFI S. U.	–		97	28	–		97	28
PÉCHY B. TÉR	–		70	13	80	3	72	16
POLGÁRSZŐLŐ U.	–		71	13	76	9	73	22
POLLACK M. U.	–		69	17	89	3	72	20
RADNÓTI M. U.	–		78	6	82	3	80	9
RÁKÓCZI U.	–		93	20	–		93	20
REGINA U.	–		76	4	64	3	71	7
RÉT U.	–		118	3	–		118	3
RIGÓ U.	58	3	–		–		58	3
RIPPL-RÓNAI U.	54	3	–		–		54	3
ROZMARING U.	113	3	–		–		113	3
RÓKUS U.	–		94	9	–		94	9
RÓKUSALJA U.	–		92	3	–		92	3
SAROLTA U.	–		–		72	8	72	8
SÁFRÁNY U.	–		120	4	–		120	4
SEMMEWELWEIS I. U.	–		97	19	–		97	19
SIKLÓSI U.	–		71	9	67	7	69	16
SOMOGYI B. U.	78	3	–		–		78	3
STADION U.	–		81	5	82	3	81	8
SUDÁR I. U.	78	3	–		–		78	3
SURÁNYI M. U.	–		134	6	–		134	6

Az ingatlan helye	Az ingatlan típusa						Lakások összesen	
	családi ház		többlakásos társasház		panel			
	átlagár (E Ft/m ²)	darab	átlagár (E Ft/m ²)	darab	átlagár (E Ft/m ²)	darab	átlagár (E Ft/m ²)	darab
SZABADSÁG U.	–		91	14	–		91	14
SZABOLCSI U.	49	3	–		–		49	3
SZABÓ E. TÉR	–		70	7	–		70	7
SZÁNTÓ KOVÁCS J. U.	–		79	4	72	3	76	7
SZÉCHENYI TÉR	–		132	3	–		132	3
SZÉKELY B. ÚT	248	3	–		–		248	3
SZÉKELY U.	31	3	78	3	–		54	6
SZIGETI U.	79	3	83	26	98	7	86	36
SZONDI GY. U.	79	3	–		–		79	3
SZÖCSKE U.	58	3	–		–		58	3
SZÖVETSÉG U.	74	3	–		–		74	3
SZŐLŐ U.	95	4	–		–		95	4
SZŐNYI O. U.	–		64	3	–		64	3
TÁLTOS U.	69	3	–		–		69	3
TÁNCICS M. U.	60	5	–		–		60	5
TERÉZ U.	–		70	3	–		70	3
TETTYE U.	84	3	–		–		84	3
TIBORC U.	86	3	–		–		86	3
TILDY Z. U.	–		73	25	75	18	74	43
TINÓDI U.	84	3	–		–		84	3
TÍMÁR U.	–		126	3	–		126	3
TOLNAI J. U.	49	3	–		–		49	3
TOMPA M. U.	96	3	–		–		96	3
TORDA U.	–		71	3	–		71	3
TÖRÖK U.	–		55	6	–		55	6
TÜRR I. U.	–		86	3	–		86	3
TÚZOLTÓ U.	–		62	3	–		62	3
UITZ B. U.	–		72	9	–		72	9
ÚJVILÁG U.	89	3	–		–		89	3
ÜSZÖGPUSZTA	76	3	–		–		76	3
VADÁSZ U.	–		100	7	–		100	7
VADVIRÁG U.	94	3	–		–		94	3
VARSÁNY U.	–		68	16	72	9	69	25
VÁCI M. U.	–		98	6	75	3	90	9
VÁJÁR KÖZ	–		44	3	–		44	3
VÁRADI A. U.	–		63	3	–		63	3
VÁRKONYI N. U.	–		80	3	–		80	3
VERES P. U.	–		96	3	90	3	93	6
VERESS E. U.	–		87	6	85	3	86	9
VIKTÓRIA U.	–		65	3	76	7	73	10
VILMOS U.	76	3	–		–		76	3
VINCE U.	–		81	3	–		81	3
VIRÁG U.	89	3	–		–		89	3
VISNYA E. U.	–		70	4	71	5	71	9

Az ingatlan helye	Az ingatlan típusa						Lakások összesen	
	családi ház		többlakásos társasház		panel		átlagár (E Ft/m ²)	darab
	átlagár (E Ft/m ²)	darab	átlagár (E Ft/m ²)	darab	átlagár (E Ft/m ²)	darab		
VÖLGYI DŰLŐ	–		105	3	–		105	3
VÖRÖSKERESZT U.	64	4	–		–		64	4
WALLENSTEIN Z. U.	–		62	9	77	7	69	16
XAVÉR U.	–		108	3	–		108	3
YBL M. U.	–		93	36	–		93	36
ZÓJA U.	–		99	11	–		99	11
ZRÍNYI U.	–		105	3	–		105	3
ZSIGMOND U.	79	4	–		–		79	4
ZSOLNAY V. U.	–		67	11	–		67	11
ZSOLT U.	–		98	3	–		98	3
ZSUZSANNA U.	–		65	6	78	6	72	12
Összesen	78	335	84	1 860	76	439	82	2 634
PÉCSVÁRAD								
KOSSUTH L. U.	–		34	3	–		34	3
Összesen	–		34	3	–		34	3
SÁSD								
DEÁK F. TÉR	–		44	3	–		44	3
KOSSUTH L. U.	–		39	3	–		39	3
PETŐFI S. U.	35	4	–		–		35	4
ZÖLDFA U.	30	3	–		–		30	3
Összesen	33	7	41	6	–		37	13
SIKLÓS								
ARADI U.	29	3	–		–		29	3
ÁRKOS U.	52	3	–		–		52	3
BÉKE TÉR	–		53	8	–		53	8
DÓZSA GY. U.	49	3	72	3	–		60	6
FELSZABADULÁS U.	57	3	60	12	–		60	15
GYÜDI U.	–		57	3	–		57	3
HAJDÚ I. U.	–		53	14	60	3	55	17
HARKÁNYI U.	–		51	9	–		51	9
ILLYÉS GY. U.	68	3	–		–		68	3
ISKOLA U.	–		62	10	–		62	10
KOSSUTH L. U.	37	3	–		–		37	3
KÖZTÁRSASÁG TÉR	–		50	12	–		50	12
PETŐFI S. U.	39	3	–		–		39	3
POZSONYI U.	33	3	–		–		33	3
RÁKÓCZI U.	32	3	–		–		32	3
VÉRTANÚK U.	50	3	–		–		50	3
Összesen	45	30	56	71	60	3	53	104
SZIGETVÁR								
BATTHYÁNY U.	62	3	–		–		62	3
DEÁK F. TÉR	–		36	3	–		36	3
MÓRA F. LAKÓTELEP	–		36	3	–		36	3
MUNKÁS U.	–		35	3	–		35	3

Az ingatlan helye	Az ingatlan típusa						Lakások összesen	
	családi ház		többlakásos társasház		panel		átlagár (E Ft/m ²)	darab
	átlagár (E Ft/m ²)	darab	átlagár (E Ft/m ²)	darab	átlagár (E Ft/m ²)	darab		
RADOVÁN TÉR	–		42	8	–		42	8
SÁNC U.	–		35	6	–		35	6
SZENT ISTVÁN LAKÓTELEP	–		38	26	–		38	26
SZÉCHENYI U.	–		40	3	–		40	3
SZULIMÁN U.	68	3	–		–		68	3
Összesen	65	6	38	52	–		41	58

Békés megye



	darab- szám	átlagár (Ft/m ²)
családi ház		
többlakásos társasház		
panel		
összesen		

Az ingatlan helye	Az ingatlan típusa						Lakások összesen	
	családi ház		többlakásos társasház		panel		átlagár (E Ft/m ²)	darab
	átlagár (E Ft/m ²)	darab	átlagár (E Ft/m ²)	darab	átlagár (E Ft/m ²)	darab		
BATTONYA								
ADY U.	33	3	-		-		33	3
ALKOTMÁNY U.	29	3	-		-		29	3
ÁLLOMÁS U.	33	5	-		-		33	5
BACSO U.	30	3	-		-		30	3
BAJCSY-ZS. U.	40	8	-		-		40	8
DÓZSA U.	28	3	-		-		28	3
FAKERTVÉG U.	42	3	-		-		42	3
FŐ U.	35	8	-		-		35	8
HUNYADI U.	40	3	-		-		40	3
JÓZSEF A. U.	31	7	-		-		31	7
KLAPKA U.	35	4	-		-		35	4
LILIAM U.	28	3	-		-		28	3
MOLNÁR C. P. LAKÓTELEP	-		29	9	-		29	9
NAGY GY. U.	30	3	-		-		30	3
PAKULÁR U.	29	4	-		-		29	4
PETŐFI TÉR	-		27	3	-		27	3
PUSKIN U.	32	9	-		-		32	9
RÓZSA U.	30	6	-		-		30	6
SÁGVÁRI U.	33	4	-		-		33	4
SOMOGYI U.	35	9	-		-		35	9
SZABADSÁG U.	32	6	-		-		32	6
SZALAI U.	35	7	-		-		35	7
SZÉCHENYI U.	33	3	-		-		33	3
TÁNCICS U.	33	3	-		-		33	3
VÖRÖSMARTY U.	32	6	-		-		32	6
Összesen	33	113	28	12	-		33	125
BÉKÉS								
ADY E. U.	-		52	24	-		52	24
ARANY J. U.	42	3	-		-		42	3
ASZTALOS U.	30	4	-		-		30	4
BABILON SOR	28	3	-		-		28	3
BAKI U.	-		54	3	-		54	3
BOCSKAI U.	37	6	-		-		37	6
BOROSTYÁN U.	30	3	-		-		30	3
BRASSÓI U.	35	3	-		-		35	3
CSABAI U.	48	4	-		-		48	4
CSALLÓKÖZ U.	35	4	-		-		35	4
CSAP U.	42	3	-		-		42	3
CSERESZNYE U.	28	3	-		-		28	3
DAMJANICH U.	50	3	-		-		50	3
DANKÓ U.	34	3	-		-		34	3
DEÁK F. U.	29	6	-		-		29	6
DR. VERES E. U.	32	3	-		-		32	3

Az ingatlan helye	Az ingatlan típusa						Lakások összesen	
	családi ház		többlakásos társasház		panel			
	átlagár (E Ft/m ²)	darab	átlagár (E Ft/m ²)	darab	átlagár (E Ft/m ²)	darab	átlagár (E Ft/m ²)	darab
DRÁGA U.	35	4	-		-		35	4
EPRES KÖZ	46	3	-		-		46	3
FÁY U.	50	3	47	9	-		48	12
FÜLÖP U.	42	3	-		-		42	3
GAGARIN U.	49	3	-		-		49	3
GALAMB U.	30	5	-		-		30	5
GORKIJ U.	33	3	-		-		33	3
GÓLYA U.	32	3	-		-		32	3
HARGITA U.	32	3	-		-		32	3
HÓZSÓ U.	32	3	-		-		32	3
HUNYADI U.	28	3	-		-		28	3
JANTYIK U.	-		41	3	-		41	3
JÁMBOR U.	38	3	-		-		38	3
KALÁSZ SOR	40	3	-		-		40	3
KARACS T. U.	-		49	12	-		49	12
KECSKEMÉTI U.	35	7	-		-		35	7
KERESZT U.	42	3	-		-		42	3
KESERŰ SOR	36	4	-		-		36	4
KINIZSI U.	41	3	-		-		41	3
KISPINCE U.	44	3	-		-		44	3
KOPASZ U.	43	6	-		-		43	6
KOSSUTH U.	-		52	16	-		52	16
LÁNC U.	33	3	-		-		33	3
LEGELŐ SOR	31	4	-		-		31	4
LENKEY U.	33	3	-		-		33	3
MAGYAR U.	43	6	-		-		43	6
MALOMASSZONYKERT U.	28	3	-		-		28	3
MÁTRA U.	39	4	-		-		39	4
MÁTYÁS KIRÁLY U.	45	3	-		-		45	3
MEGGY U.	54	3	-		-		54	3
MEZEI U.	25	4	-		-		25	4
NYÍRI U.	36	3	-		-		36	3
PACSI RTA U.	40	3	-		-		40	3
PETŐFI U.	36	3	-		-		36	3
PRÁGAI U.	35	3	-		-		35	3
PUSZTASZERI U.	32	3	-		-		32	3
RÁKÓCZI U.	41	3	53	4	-		48	7
SUMMÁS U.	24	3	-		-		24	3
SZABADKAI U.	38	3	-		-		38	3
SZABÓ D. U.	34	3	-		-		34	3
SZARVASI U.	-		51	14	-		51	14
SZÁNTHÓ A. U.	43	3	-		-		43	3
SZEGEDI K. U.	42	3	-		-		42	3
SZÉCHENYI TÉR	31	3	65	11	-		58	14

Az ingatlan helye	Az ingatlan típusa						Lakások összesen	
	családi ház		többlakásos társasház		panel			
	átlagár (E Ft/m ²)	darab	átlagár (E Ft/m ²)	darab	átlagár (E Ft/m ²)	darab	átlagár (E Ft/m ²)	darab
SZÉLSŐ U.	40	5	–		–		40	5
SZIGETVÁRI U.	35	3	–		–		35	3
TÁNCSCICS U.	35	7	35	4	–		35	11
TÁRHÁZ U.	35	6	–		–		35	6
TÁTRA U.	40	3	–		–		40	3
TOMPA U.	35	3	–		–		35	3
TŰZKÚT U.	36	3	–		–		36	3
VASÚT SOR	29	3	–		–		29	3
VÁSÁRSZÉL U.	–		50	7	–		50	7
VERES P. TÉR	37	3	39	14	–		38	17
VÖRÖSMARTY U.	47	3	–		–		47	3
ZÖLDFA U.	50	3	–		–		50	3
ZRÍNYI U.	45	3	–		–		45	3
Összesen	37	233	50	121	–		42	354
BÉKÉSCSABA								
1919-ESEK TERE	–		39	3	–		39	3
4-ES HONVÉD U.	42	4	–		–		42	4
ALKOTMÁNY U.	59	3	–		–		59	3
ANDRÁSSY ÚT	–		81	45	–		81	45
ARANY J. U.	56	4	–		–		56	4
ASZTALOS J. U.	50	4	–		–		50	4
AUGUSZTUS 20. U.	54	3	–		–		54	3
AULICH U.	71	3	–		–		71	3
ÁCHIM LAKÓTELEP	–		58	14	–		58	14
ÁCHIM U.	–		45	3	–		45	3
ÁRPÁD SOR	86	9	107	3	–		91	12
BANKÓ A. U.	60	4	–		–		60	4
BAROSS U.	54	3	38	3	–		46	6
BARTÓK B. U.	82	3	66	24	58	43	62	70
BATTHYÁNY U.	71	4	64	3	–		68	7
BÁNÁT U.	57	4	38	3	–		49	7
BÁNSZKI U.	–		71	5	–		71	5
BÁTHORY U.	40	3	–		–		40	3
BEM U.	50	3	–		–		50	3
BERÉNYI U.	72	4	–		–		72	4
BERTÓTHY UDVAR	–		76	6	–		76	6
BERZSENYI U.	72	5	–		61	3	68	8
BESSENYEI U.	48	13	52	3	–		49	16
BETHLEN U.	42	3	–		–		42	3
BÉKE U.	58	3	–		–		58	3
BÉKÉSI U.	30	3	–		–		30	3
BIBÓ I. U.	38	4	–		–		38	4
BOCSKAI U.	46	3	54	3	–		50	6
BÚZAVIRÁG U.	47	3	–		–		47	3

Az ingatlan helye	Az ingatlan típusa						Lakások összesen	
	családi ház		többlakásos társasház		panel			
	átlagár (E Ft/m ²)	darab	átlagár (E Ft/m ²)	darab	átlagár (E Ft/m ²)	darab	átlagár (E Ft/m ²)	darab
CSABAI U.	32	3	-		-		32	3
CSEREPES U.	55	3	-		-		55	3
CSILLAG U.	43	3	-		-		43	3
CSÍKI U.	64	3	-		-		64	3
CZUCZOR U.	74	3	-		-		74	3
DEGRÉ U.	48	3	-		-		48	3
DERKOVITS SOR	-		66	11	-		66	11
DÓZSA GY. U.	-		67	12	-		67	12
DR. BECSEY O. U.	74	4	-		-		74	4
DR. PETÉNYI L. U.	55	3	-		-		55	3
EGRESSY B. U.	46	6	-		-		46	6
EGYSÉG U.	35	9	-		-		35	9
ERDÉLYI SOR	82	3	-		-		82	3
FELSŐKÖRÖS SOR	-		108	6	-		108	6
FÉNYESI U.	67	7	-		-		67	7
FIUMEI U.	45	5	-		-		45	5
FÖVENYES U.	-		65	28	-		65	28
FRANKLIN U.	42	6	-		-		42	6
GAJDÁCS U.	48	3	-		-		48	3
GÁBOR Á. U.	-		-		65	16	65	16
GÁBOR KÖZ	-		105	3	-		105	3
GÁLIK J. U.	32	3	-		-		32	3
GORKIJ U.	48	10	-		-		48	10
GUTENBERG U.	-		127	3	-		127	3
GYÓNI G. U.	-		107	21	88	3	104	24
GYÖNGYÖSI U.	56	7	-		-		56	7
GYŐRI U.	68	3	-		-		68	3
GYULAI U.	-		-		56	4	56	4
HAÁN L. TÉR	-		71	17	-		71	17
HAJNAL U.	44	4	-		-		44	4
HARRUCKERN U.	36	3	-		-		36	3
HOLD U.	73	3	-		-		73	3
HORVÁTH U.	53	3	-		-		53	3
IBOLYA U.	50	3	-		-		50	3
IHÁSZ U.	-		67	3	-		67	3
ILLÉSHÁZI U.	-		74	3	-		74	3
ILLYÉS GY. U.	55	4	-		-		55	4
JÓKAI U.	103	4	85	9	80	3	89	16
JÓSIKA U.	41	5	-		-		41	5
JÓZSEF U.	40	3	-		-		40	3
KASSAI U.	44	3	-		-		44	3
KAZINCZY LAKÓTELEP	-		73	76	56	3	72	79
KAZINCZY U.	-		67	11	62	5	65	16
KÁLVIN U.	75	3	-		-		75	3

Az ingatlan helye	Az ingatlan típusa						Lakások összesen	
	családi ház		többlakásos társasház		panel			
	átlagár (E Ft/m ²)	darab	átlagár (E Ft/m ²)	darab	átlagár (E Ft/m ²)	darab	átlagár (E Ft/m ²)	darab
KEMÉNY U.	28	3	–		–		28	3
KEREKI ÚT	45	3	–		–		45	3
KISFALUDY U.	40	3	–		–		40	3
KISSZIK U.	–		72	3	60	8	63	11
KISTABÁN U.	69	3	–		–		69	3
KLAPKA U.	79	3	–		–		79	3
KOLOZSVÁRI U.	59	4	–		–		59	4
KOSSUTH U.	37	3	–		–		37	3
KÖLCSEY U.	–		56	3	–		56	3
KÖNYVES U.	38	3	–		–		38	3
KŐMÍVES K. SOR	–		–		59	3	59	3
KŐRIS U.	–		63	6	–		63	6
KÖRÖSI U.	52	3	–		–		52	3
KUN U.	39	3	–		–		39	3
KVASZ A. U.	–		75	3	–		75	3
LAJTA U.	49	3	–		–		49	3
LÁZÁR U.	35	3	55	11	–		51	14
LENCSESI ÚT	–		65	31	53	104	56	135
LEPÉNY PÁL U.	–		80	3	–		80	3
LIGETI K. SOR	–		94	3	–		94	3
LIPTÁK A. U.	54	5	–		–		54	5
LORÁNTFFY U.	43	5	–		–		43	5
LUDVIGH U.	62	4	–		–		62	4
LUTHER U.	–		62	3	–		62	3
MADARÁSZ U.	29	3	–		–		29	3
MAZÁN L. U.	51	3	–		–		51	3
MÁJUS 1. U.	48	3	–		–		48	3
MÁRIÁSSY U.	46	4	–		–		46	4
MÁTYÁS KIRÁLY U.	53	3	–		–		53	3
MEDNYÁNSZKY U.	–		38	13	–		38	13
MENTA U.	–		84	3	–		84	3
MIKES U.	54	3	–		–		54	3
MIKSZÁTH U.	47	4	–		–		47	4
MILLENIUM U.	–		–		56	13	56	13
MOHÁCSI U.	61	3	–		–		61	3
MOKRY U.	29	3	–		–		29	3
MUNKÁCSY U.	–		86	3	–		86	3
MUNKÁS U.	55	3	–		–		55	3
NAGY A. U.	64	3	–		–		64	3
NAGY S. U.	39	5	–		–		39	5
NÁDAS SOR	39	3	–		–		39	3
NÓGRÁD U.	35	4	–		–		35	4
NYISZTOR U.	66	3	–		–		66	3
OROSHÁZI U.	62	4	59	3	–		60	7

Az ingatlan helye	Az ingatlan típusa						Lakások összesen	
	családi ház		többlakásos társasház		panel			
	átlagár (E Ft/m ²)	darab	átlagár (E Ft/m ²)	darab	átlagár (E Ft/m ²)	darab	átlagár (E Ft/m ²)	darab
ŐR U.	–		53	6	54	16	54	22
PARÓCZAY J. U.	–		–		55	6	55	6
PÁSZTOR U.	–		65	11	61	39	62	50
PENZA LAKÓTELEP	–		74	23	66	3	73	26
PETŐFI U.	–		68	5	66	17	67	22
PÉKI U.	29	3	–		–		29	3
PISKI U.	–		50	4	–		50	4
PONGRÁCZ U.	58	3	–		–		58	3
POZSONYI U.	52	4	–		–		52	4
RAJK U.	41	3	–		–		41	3
RÁBAY M. U.	–		–		63	13	63	13
RÁKÓCZI U.	73	3	–		–		73	3
RELL L. U.	39	3	–		–		39	3
REVICZKY U.	53	4	–		–		53	4
REZEDA U.	–		65	9	–		65	9
RÉTKÖZ U.	–		79	3	–		79	3
RIGÓ U.	–		77	4	–		77	4
RÓZSA U.	56	3	–		–		56	3
SAS U.	89	3	–		–		89	3
SZABADSÁG TÉR	–		80	6	–		80	6
SZABOLCS U.	–		59	3	65	6	63	9
SZABÓ D. U.	–		83	9	–		83	9
SZABÓ PÁL TÉR	–		74	8	–		74	8
SZARVASI U.	81	4	81	4	–		81	8
SZEMERE U.	62	4	–		–		62	4
SZENT IMRE U.	68	3	–		–		68	3
SZENT LÁSZLÓ U.	64	3	–		–		64	3
SZÉCHENYI U.	–		82	3	–		82	3
SZÉKELY M. U.	77	6	–		–		77	6
SZIGLIGETI U.	–		68	3	58	3	63	6
SZILVA KÖZ	36	3	–		–		36	3
SZÍV U.	–		45	3	–		45	3
SZŐLŐ U.	70	3	66	3	–		68	6
TAVASZ U.	80	3	–		–		80	3
TÁNCSICS U.	56	6	–		–		56	6
TELEKI U.	82	3	38	3	–		60	6
TESSEDIK U.	74	5	–		–		74	5
THÖKÖLY U.	44	5	–		–		44	5
THURZÓ U.	50	3	–		–		50	3
TINÓDI U.	–		69	4	55	8	60	12
TOLDI U.	–		73	4	–		73	4
TOLNAI U.	–		66	9	64	9	65	18
TÖLGYFA U.	–		73	4	–		73	4
TÖRÖK I. U.	68	3	69	3	–		69	6

Az ingatlan helye	Az ingatlan típusa						Lakások összesen	
	családi ház		többlakásos társasház		panel			
	átlagár (E Ft/m ²)	darab	átlagár (E Ft/m ²)	darab	átlagár (E Ft/m ²)	darab	átlagár (E Ft/m ²)	darab
TREFORT U.	–		–		59	4	59	4
TULIPÁN U.	–		65	3	69	6	67	9
URSZINYI A. U.	87	3	–		–		87	3
VANDHÁTI U.	129	3	–		–		129	3
VAS GEREBEN U.	45	3	–		–		45	3
VERES U.	41	3	–		–		41	3
VÉCSEY U.	–		66	17	67	21	67	38
WAGNER U.	45	4	–		–		45	4
WLASSICH SÉTÁNY	–		74	5	72	12	72	17
ZÖLDFA U.	55	3	–		–		55	3
ZRÍNYI U.	48	4	–		–		48	4
ZSIGMOND U.	46	6	–		–		46	6
ZSÍROS U.	45	3	–		–		45	3
Összesen	55	440	71	568	60	371	63	1 379
GYOMAENDRŐD								
ADY E. U.	30	3	–		–		30	3
ATTILA U.	27	3	–		–		27	3
ÁLMOSS U.	32	3	–		–		32	3
B. MOLNÁR U.	37	3	–		–		37	3
BAJCSY-ZS. U.	29	3	–		–		29	3
BALASSI B. U.	31	3	–		–		31	3
BAROSS U.	36	5	–		–		36	5
BARTÓK U.	34	4	–		–		34	4
BEM U.	30	3	–		–		30	3
BOCSKAI U.	36	3	–		–		36	3
BUDAI NAGY A. U.	33	3	–		–		33	3
CSILLAGOS U.	31	3	–		–		31	3
DEÁK F. U.	35	3	–		–		35	3
DÉCSI U.	30	3	–		–		30	3
DOBÓ U.	33	5	–		–		33	5
ENDRŐDI U.	27	3	–		–		27	3
FAZEKASI U.	43	3	–		–		43	3
FÁY U.	29	3	–		–		29	3
FEGYVERNEKI U.	31	3	–		–		31	3
FŐ U.	35	6	31	3	–		34	9
GÁRDONYI U.	34	3	–		–		34	3
GYÓNI G. U.	37	3	–		–		37	3
HŐSÖK U.	34	9	–		–		34	9
IFJÚSÁG LAKÓTELEP	–		38	3	–		38	3
ISKOLA U.	27	3	–		–		27	3
JUHÁSZ U.	35	3	–		–		35	3
KATONA J. U.	33	3	–		–		33	3
KAZINCZY U.	33	3	–		–		33	3
KÁLVIN J. U.	27	4	–		–		27	4

Az ingatlan helye	Az ingatlan típusa						Lakások összesen	
	családi ház		többlakásos társasház		panel		átlagár (E Ft/m ²)	darab
	átlagár (E Ft/m ²)	darab	átlagár (E Ft/m ²)	darab	átlagár (E Ft/m ²)	darab		
KÁRÁSZ U.	43	3	-		-		43	3
KILIÁN TÉR	49	3	-		-		49	3
KOSSUTH U.	37	4	-		-		37	4
KÖNYVES U.	28	3	-		-		28	3
LILIOM U.	33	3	-		-		33	3
LOSONCZY U.	36	3	-		-		36	3
MARTOS F. U.	37	3	-		-		37	3
MÁTYÁS KIRÁLY U.	35	4	-		-		35	4
MESTER U.	35	3	-		-		35	3
MIKES K. U.	34	3	-		-		34	3
MIKSZÁTH U.	28	4	-		-		28	4
NAP U.	28	3	-		-		28	3
NAPKELETI U.	29	3	-		-		29	3
OKTÓBER 6. U.	47	3	31	5	-		37	8
POLÁNYI M. U.	35	5	-		-		35	5
PÓSA U.	29	3	-		-		29	3
SELYEM U.	29	3	-		-		29	3
SUGÁR U.	32	10	-		-		32	10
SZABADSÁG U.	29	3	-		-		29	3
SZABÓ E. U.	30	5	-		-		30	5
SZÉKELY B. U.	28	3	-		-		28	3
TAMÁSI U.	38	5	-		-		38	5
TANÁCS U.	27	3	-		-		27	3
TÁNCICS U.	22	3	-		-		22	3
TOKAJI U.	28	3	-		-		28	3
TORONYI U.	38	3	-		-		38	3
VÁSÁRTÉRI LAKÓTELEP	37	8	42	16	-		41	24
ZALKA U.	35	4	-		-		35	4
ZRÍNYI I. U.	31	5	-		-		31	5
Összesen	33	210	39	27	-		34	237
GYULA								
48-AS U.	75	3	-		-		75	3
ARANY J. U.	48	5	-		-		48	5
ÁRPÁD U.	68	3	-		-		68	3
BAJCSY-ZS. U.	40	5	-		-		40	5
BAJZA U.	-		77	3	-		77	3
BALASSA U.	32	3	-		-		32	3
BARTÓK B. U.	-		83	3	-		83	3
BATTHYÁNY U.	49	3	-		-		49	3
BÁRÁNY U.	52	3	-		-		52	3
BÉKE SUGÁRÚT	-		78	21	-		78	21
BLANÁR L. U.	77	3	-		-		77	3
BUDAI NAGY A. U.	91	3	-		-		91	3
BUDAPEST KÖRÚT	47	3	59	92	-		59	95

Az ingatlan helye	Az ingatlan típusa						Lakások összesen	
	családi ház		többlakásos társasház		panel			
	átlagár (E Ft/m ²)	darab	átlagár (E Ft/m ²)	darab	átlagár (E Ft/m ²)	darab	átlagár (E Ft/m ²)	darab
BUDRIÓ LAKÓTELEP	–		73	7	–		73	7
CINKA P. U.	45	4	–		–		45	4
CSELEBI U.	85	3	–		–		85	3
CSOKONAI U.	44	3	–		–		44	3
DANCZA U.	26	3	–		–		26	3
DARVAS J. U.	43	6	–		–		43	6
DIÓFA U.	59	3	–		–		59	3
DOBAY U.	–		51	4	–		51	4
DOBOZI U.	50	3	–		–		50	3
DOMBI U.	52	4	–		–		52	4
ERDÉLYI S. U.	45	6	–		–		45	6
FAISKOLA U.	42	3	–		–		42	3
FEHÉR KÖRÖS U.	42	4	–		–		42	4
GÁBOR Á. U.	–		72	3	–		72	3
GYEP U.	36	4	–		–		36	4
GYÓNI G. U.	52	3	–		–		52	3
GYÖNGYÖSI U.	58	3	–		–		58	3
HAJNAL U.	32	3	–		–		32	3
HÁRSFA U.	76	5	–		–		76	5
HONVÉD LAKÓTELEP	–		74	24	–		74	24
INCE PÁPA U.	61	3	–		–		61	3
ISKOLA U.	42	3	–		–		42	3
JÁSZ L. U.	–		30	3	–		30	3
JÓKAI U.	–		89	3	–		89	3
JÓZSEF A. U.	50	3	–		–		50	3
KASSAI U.	60	3	–		–		60	3
KATONA J. TÉR	66	3	–		–		66	3
KÁLVIN U.	38	3	–		–		38	3
KERÉK U.	45	3	–		–		45	3
KINIZSI U.	35	3	–		–		35	3
KISFALUDY U.	43	3	–		–		43	3
KISS J. ALT. U.	85	4	–		–		85	4
KISVASÚT U.	38	3	27	3	–		32	6
KÍGYÓ U.	58	3	–		–		58	3
KLAPKA U.	56	4	–		–		56	4
KODÁLY Z. U.	49	5	–		–		49	5
KOSSUTH L. TÉR	–		71	5	–		71	5
KOSSUTH U.	–		77	3	–		77	3
KÖRGÁT U.	75	3	–		–		75	3
KÖRÖS U.	74	3	–		–		74	3
KÖRÖSPART U.	39	3	–		–		39	3
LAHNER GY. U.	–		58	30	–		58	30
LAKTANYA U.	85	3	–		–		85	3
LENKEY U.	41	4	–		–		41	4

Az ingatlan helye	Az ingatlan típusa						Lakások összesen	
	családi ház		többlakásos társasház		panel			
	átlagár (E Ft/m ²)	darab	átlagár (E Ft/m ²)	darab	átlagár (E Ft/m ²)	darab	átlagár (E Ft/m ²)	darab
LIGET U.	37	3	–		–		37	3
MÁGOCSI U.	–		55	3	–		55	3
MIKSZÁTH U.	42	3	–		–		42	3
MOGYORÓSSY U.	55	3	–		–		55	3
MUNKÁCSY U.	50	3	–		–		50	3
NAGYSÁNDOR J. U.	–		58	9	–		58	9
NAGYVÁRADI U.	48	3	–		–		48	3
NUSZBEK U.	108	3	–		–		108	3
PETIK A. U.	72	3	–		–		72	3
PÓSTELEKI U.	–		59	11	–		59	11
RÉZ J. U.	51	3	–		–		51	3
RULIKOWSKI U.	62	3	60	6	–		61	9
SARKADI U.	58	5	–		–		58	5
SITTYE U.	63	3	–		–		63	3
SZEGEDI KISS I. U.	59	3	–		–		59	3
SZENT ISTVÁN U.	57	3	64	5	–		61	8
SZENT LÁSZLÓ U.	60	3	–		–		60	3
SZÉCHENYI U.	40	3	–		–		40	3
SZINYEI KÖZ	–		88	3	–		88	3
SZŐLŐSKERT U.	51	5	–		–		51	5
T U.	64	3	69	3	–		67	6
TAVASZ U.	95	3	–		–		95	3
TÁNCSICS U.	35	4	–		–		35	4
TEMESVÁRI U.	50	3	41	3	–		46	6
TEMETŐ U.	65	3	–		–		65	3
THÖKÖLY U.	54	3	–		–		54	3
TIBORC U.	83	5	–		–		83	5
TINÓDI U.	63	3	–		–		63	3
TOMPA U.	30	3	–		–		30	3
TÖRÖKZUGI SOR	–		58	18	65	3	59	21
ÚJ ÉLET U.	44	6	–		–		44	6
ÚJSOR U.	38	3	–		–		38	3
VÁR U.	127	3	–		–		127	3
VÁROSHÁZ U.	–		90	6	–		90	6
VÁSÁRHELYI PÁL U.	–		74	5	–		74	5
VÉRTANÚK ÚTJA	71	3	69	3	–		70	6
ZÖLDI U.	68	3	–		–		68	3
ZSINÓR U.	52	3	–		–		52	3
Összesen	55	259	64	279	65	3	60	541
MEZŐBERÉNY								
ADY E. U.	28	5	–		–		28	5
ÁCHIM A. U.	32	3	–		–		32	3
BAJCSY-ZS. U.	34	5	–		–		34	5
BÉKÉSI U.	32	3	–		–		32	3

Az ingatlan helye	Az ingatlan típusa						Lakások összesen	
	családi ház		többlakásos társasház		panel		átlagár (E Ft/m ²)	darab
	átlagár (E Ft/m ²)	darab	átlagár (E Ft/m ²)	darab	átlagár (E Ft/m ²)	darab		
BUDAI NAGY A. U.	39	5	-		-		39	5
CSABAI U.	35	3	-		-		35	3
DEÁK U.	33	4	-		-		33	4
DÓZSA U.	32	3	-		-		32	3
EÖTVÖS U.	31	3	-		-		31	3
FŐ U.	48	4	54	7	-		52	11
FREY Á. U.	36	3	-		-		36	3
GALILEI U.	25	3	-		-		25	3
GUTENBERG U.	33	3	-		-		33	3
GYOMAI U.	33	3	-		-		33	3
HŐSÖK U.	44	3	49	3	-		46	6
HUNYADI U.	27	3	-		-		27	3
JÓKAI U.	22	5	-		-		22	5
JÓZSEF U.	38	3	-		-		38	3
KEREKI U.	33	3	-		-		33	3
KÉTHALOM U.	41	3	-		-		41	3
KINIZSI U.	33	3	-		-		33	3
KOSSUTH TÉR	-		55	5	-		55	5
KÖLCSEY U.	-		48	3	-		48	3
KÖRÖSTARCSAI U.	36	5	-		-		36	5
LIGET U.	-		44	3	-		44	3
MADARÁSZ U.	40	3	-		-		40	3
MADÁCH U.	37	3	-		-		37	3
MARTINOVICS U.	26	3	-		-		26	3
MÁTYÁS KIRÁLY U.	30	5	-		-		30	5
MÓNUS I. U.	29	4	-		-		29	4
PUSKIN U.	-		31	5	-		31	5
RÁKÓCZI SUGÁRÚT	44	3	-		-		44	3
SZARVASI U.	34	6	-		-		34	6
SZENT JÁNOS U.	40	3	-		-		40	3
SZÉNÁSKERT U.	32	4	-		-		32	4
TÁNCSICS U.	38	4	-		-		38	4
THÖKÖLY U.	39	3	-		-		39	3
VÉSZTŐI ÚT	40	3	-		-		40	3
VÖRÖSMARTY U.	26	3	-		-		26	3
ZRÍNYI SUGÁRÚT	26	3	-		-		26	3
Összesen	34	128	47	26	-		36	154
MEZŐHEGYES								
ALKOTMÁNY U.	38	3	-		-		38	3
BATTONYAI U.	-		31	3	-		31	3
GLUZEK GY. LAKÓTELEP	-		40	14	-		40	14
HILD J. U.	-		37	11	-		37	11
HUNYADI U.	40	3	-		-		40	3
ISTVÁN KIRÁLY U.	25	3	-		-		25	3

Az ingatlan helye	Az ingatlan típusa						Lakások összesen	
	családi ház		többlakásos társasház		panel			
	átlagár (E Ft/m ²)	darab	átlagár (E Ft/m ²)	darab	átlagár (E Ft/m ²)	darab	átlagár (E Ft/m ²)	darab
KOSSUTH U.	38	3	36	4	–	–	37	7
MOLNÁR C. PÁL LAKÓTELEP	–	–	41	19	–	–	41	19
MUNKÁCSY U.	39	3	–	–	–	–	39	3
ÓMEZŐ U.	–	–	35	4	–	–	35	4
ÓMEZŐHEGYES U.	–	–	34	3	–	–	34	3
RÁKÓCZI MAJOR	36	3	–	–	–	–	36	3
RÁKÓCZI TÉR	42	3	–	–	–	–	42	3
RÓZSA U.	29	3	–	–	–	–	29	3
TÁNCICS U.	–	–	39	3	–	–	39	3
VÁCI U.	44	3	–	–	–	–	44	3
ZALA GY. LAKÓTELEP	–	–	38	15	–	–	38	15
Összesen	37	27	38	76	–	–	38	103
MEZŐKOVÁCSHÁZA								
ALKOTMÁNY U.	36	3	31	3	–	–	33	6
ARANY J. U.	28	3	–	–	–	–	28	3
ÁRPÁD U.	40	8	48	3	–	–	42	11
BAJCSY-ZS. U.	26	4	–	–	–	–	26	4
BETHLEN U.	31	4	–	–	–	–	31	4
BÉKE U.	34	3	–	–	–	–	34	3
DEÁK F. U.	34	15	–	–	–	–	34	15
DÓZSA U.	35	8	–	–	–	–	35	8
IFJÚSÁGI LAKÓTELEP	–	–	27	16	27	5	27	21
KINIZSI U.	35	3	–	–	–	–	35	3
KODÁLY U.	29	3	–	–	–	–	29	3
KOSSUTH U.	33	10	–	–	–	–	33	10
MIKES K. U.	44	3	–	–	–	–	44	3
NYÍRFA U.	–	–	36	3	–	–	36	3
PUSKIN U.	33	3	–	–	–	–	33	3
SÁRMEZEY E. U.	34	9	–	–	–	–	34	9
SZABADSÁG U.	36	4	–	–	–	–	36	4
SZÉCHENYI U.	–	–	31	3	–	–	31	3
TÁNCICS U.	34	5	–	–	–	–	34	5
Összesen	34	88	31	28	27	5	33	121
OROSHÁZA								
ADY E. U.	–	–	42	7	–	–	42	7
ARADI U.	42	4	–	–	–	–	42	4
ARANY U.	45	3	–	–	–	–	45	3
ÁCHIM A. U.	33	3	–	–	–	–	33	3
BABITS M. U.	34	3	–	–	–	–	34	3
BAJCSY-ZS. U.	52	7	–	–	–	–	52	7
BAJNOK U.	–	–	52	7	–	–	52	7
BALASSA P. U.	44	4	–	–	–	–	44	4
BAROSS U.	35	3	–	–	–	–	35	3
BÁCSKA U.	37	8	–	–	–	–	37	8

Az ingatlan helye	Az ingatlan típusa						Lakások összesen	
	családi ház		többlakásos társasház		panel			
	átlagár (E Ft/m ²)	darab	átlagár (E Ft/m ²)	darab	átlagár (E Ft/m ²)	darab	átlagár (E Ft/m ²)	darab
BÁTHORY U.	41	3	–	–	–	–	41	3
BERCSÉNYI U.	48	3	55	4	46	3	50	10
BUDAI NAGY A. U.	57	3	–	–	–	–	57	3
CSABAI U.	32	5	–	–	–	–	32	5
DEÁK F. U.	28	3	46	9	–	–	41	12
DÉNES TANÍTÓ U.	40	5	36	8	–	–	38	13
DOBÓ I. U.	32	3	–	–	–	–	32	3
DÓZSA GY. U.	50	3	50	6	–	–	50	9
DR. LÁSZLÓ E. LAKÓTELEP	–	–	49	16	–	–	49	16
ELŐD U.	–	–	43	6	39	4	42	10
FELHŐ U.	39	3	–	–	–	–	39	3
FÖLDVÁRI U.	38	5	–	–	–	–	38	5
FŐ U.	30	3	–	–	–	–	30	3
FÜRDŐ U.	46	3	–	–	–	–	46	3
GYOPÁR U.	–	–	57	4	–	–	57	4
GYULAI U.	44	3	–	–	–	–	44	3
HAJNAL KÖZ	–	–	54	5	52	3	53	8
HAJNAL U.	59	3	52	12	–	–	53	15
HEGEDŰS U.	66	3	–	–	–	–	66	3
HOLD U.	36	3	–	–	–	–	36	3
HOSSZÚ U.	41	3	–	–	–	–	41	3
HÓVIRÁG U.	42	3	–	–	–	–	42	3
HUBA U.	–	–	50	18	45	4	49	22
HUN U.	26	4	–	–	–	–	26	4
HUNYADI U.	38	3	–	–	–	–	38	3
IGLÓI U.	34	3	–	–	–	–	34	3
ISKOLA U.	32	3	–	–	–	–	32	3
JUHÁSZ GY. U.	32	3	40	7	–	–	38	10
KATONA U.	42	3	–	–	–	–	42	3
KAZINCZY KÖZ	–	–	46	5	–	–	46	5
KAZINCZY U.	–	–	47	7	–	–	47	7
KELET U.	42	3	–	–	–	–	42	3
KEREK U.	34	3	–	–	–	–	34	3
KERTÉSZ U.	40	3	–	–	–	–	40	3
KINIZSI U.	49	3	–	–	–	–	49	3
KÍGYÓ U.	61	4	–	–	–	–	61	4
KODÁLY U.	48	3	–	–	–	–	48	3
KOSSUTH L. U.	–	–	55	12	–	–	55	12
KOSSUTH TÉR	–	–	49	7	–	–	49	7
KOSZTOLÁNYI D. U.	32	3	–	–	–	–	32	3
KÓRHÁZ U.	–	–	59	10	42	3	55	13
KÓS K. U.	39	3	–	–	–	–	39	3
KÖLCSEY F. U.	–	–	45	11	42	8	44	19
KÖND U.	36	3	49	20	–	–	47	23

Az ingatlan helye	Az ingatlan típusa						Lakások összesen	
	családi ház		többlakásos társasház		panel			
	átlagár (E Ft/m ²)	darab	átlagár (E Ft/m ²)	darab	átlagár (E Ft/m ²)	darab	átlagár (E Ft/m ²)	darab
KÖZÉPLAKI U.	34	3	-		-		34	3
LÁZÁR V. U.	33	3	-		-		33	3
LEHEL U.	73	4	33	3	-		56	7
LENKEI U.	30	7	-		-		30	7
LIGET U.	-		44	7	-		44	7
LORÁNTFFY ZS. U.	36	3	-		-		36	3
LUTHER U.	48	3	32	3	-		40	6
MÁRCIUS 15. TÉR	-		45	3	-		45	3
MIKES U.	43	9	-		-		43	9
MÓRA F. U.	51	4	-		-		51	4
MÓRICZ ZS. U.	37	5	35	5	35	4	36	14
OND U.	-		41	13	-		41	13
ŐSZ U.	26	3	-		-		26	3
POSTA U.	-		65	3	-		65	3
RÁKÓCZI U.	-		47	46	48	6	47	52
RETEK U.	46	3	-		-		46	3
RÉT U.	37	3	-		-		37	3
RÓNA U.	30	3	-		-		30	3
SÁMSONI U.	36	3	-		-		36	3
SZABÓ D. U.	47	4	-		-		47	4
SZABÓ L. U.	47	3	-		-		47	3
SZARVASI U.	54	3	-		-		54	3
SZENT ISTVÁN ÚT	58	9	-		-		58	9
SZENTESI ÚT	34	11	-		-		34	11
SZÉCHENYI TÉR	-		42	3	-		42	3
SZÉKÁCS J. U.	45	3	-		-		45	3
SZÉKELY U.	38	3	-		-		38	3
SZÉLSŐ U.	25	3	-		-		25	3
SZILÁGYI U.	32	3	-		-		32	3
SZONDI U.	34	3	-		-		34	3
SZÖVETKEZÉS U.	54	3	-		-		54	3
TASS U.	40	3	50	25	46	8	48	36
TÁNCSICS U.	54	5	38	3	-		48	8
THÖKÖLY U.	-		41	7	-		41	7
TORKOS K. U.	41	4	-		-		41	4
TÓ U.	62	3	-		-		62	3
TÖHÖTÖM U.	31	3	-		-		31	3
VAJDA U.	49	3	-		-		49	3
VÁSÁRHELYI ÚT	42	3	-		-		42	3
VERECKEI U.	37	3	-		-		37	3
VERES P. U.	39	3	-		-		39	3
VÉCSEY U.	41	3	-		-		41	3
VIOLA U.	35	3	-		-		35	3
VIRÁG U.	33	5	-		-		33	5

Az ingatlan helye	Az ingatlan típusa						Lakások összesen	
	családi ház		többlakásos társasház		panel			
	átlagár (E Ft/m ²)	darab	átlagár (E Ft/m ²)	darab	átlagár (E Ft/m ²)	darab	átlagár (E Ft/m ²)	darab
VÖRÖSMARTY U.	–		38	3	–		38	3
ZOMBAI U.	32	3	–		–		32	3
ZÖLDFA U.	48	3	–		–		48	3
Összesen	41	293	47	305	44	43	44	641
SARKAD								
ADY E. U.	27	3	–		–		27	3
ANTI U.	38	3	–		–		38	3
ATTILA U.	33	6	–		–		33	6
ÁRPÁD U.	31	4	–		–		31	4
BALASSI B. U.	31	4	–		–		31	4
BARTÓK U.	63	3	–		–		63	3
BATTHYÁNY U.	30	3	–		–		30	3
BÁNÁT U.	41	3	–		–		41	3
BÉKE SÉTÁNY	–		49	3	–		49	3
BIHAR U.	34	3	–		–		34	3
BOJTI U.	34	3	–		–		34	3
BUDA U.	37	3	–		–		37	3
CSOKONAI U.	40	3	–		–		40	3
CUKORGYÁR U.	–		29	13	–		29	13
DEMBINSZKY U.	37	4	–		–		37	4
DESSEWFFY U.	35	3	–		–		35	3
DIÓFÁS U.	31	3	–		–		31	3
DOHÁNY U.	33	3	–		–		33	3
GYULAI U.	41	6	–		–		41	6
HAJDÚ U.	30	3	–		–		30	3
HORGASÉRI U.	39	3	–		–		39	3
KOSSUTH U.	51	3	47	4	–		49	7
MAGYAR U.	34	3	–		–		34	3
MAJAKOVSZKIJ U.	35	3	–		–		35	3
MALOM U.	26	4	–		–		26	4
MÁRKY S. U.	46	3	–		–		46	3
MÁTYÁS U.	34	6	–		–		34	6
ORGONA U.	28	3	–		–		28	3
PACSIRTA U.	35	3	–		–		35	3
PETŐFI U.	30	4	–		–		30	4
SALLAI U.	38	3	–		–		38	3
SARKADKERESZTÚRI U.	30	3	–		–		30	3
SUGÁR U.	34	3	–		–		34	3
SZALONTAI U.	28	3	–		–		28	3
SZEGFŰ U.	32	3	–		–		32	3
SZÉLES U.	46	4	–		–		46	4
TÁNCSICS U.	30	3	–		–		30	3
TULIPÁN U.	28	3	–		–		28	3
ÚTTÖRŐ U.	40	4	–		–		40	4

Az ingatlan helye	Az ingatlan típusa						Lakások összesen	
	családi ház		többlakásos társasház		panel			
	átlagár (E Ft/m ²)	darab	átlagár (E Ft/m ²)	darab	átlagár (E Ft/m ²)	darab	átlagár (E Ft/m ²)	darab
VASÚT U.	34	4	–		–		34	4
VERESS F. U.	35	8	–		–		35	8
VÉCSEY U.	33	3	–		–		33	3
VIRÁG U.	38	3	–		–		38	3
ZSARÓI NAGY U.	38	4	–		–		38	4
Összesen	35	149	35	20	–	–	35	169
SZARVAS								
ADY E. U.	38	4	–		–		38	4
ALKOTMÁNY U.	39	4	–		–		39	4
ARANY U.	34	3	–		–		34	3
ÁLLOMÁS U.	–		55	3	–		55	3
ÁRPÁD U.	–		43	3	–		43	3
BAJCSY-ZS. U.	55	3	–		–		55	3
BARTÓK B. U.	26	3	–		–		26	3
BÉKE LAKÓTELEP	39	6	62	7	–		51	13
BOCSKAI U.	49	3	–		–		49	3
BRIGÁD U.	33	3	–		–		33	3
CSOKONAI U.	34	3	–		–		34	3
DAMJANICH U.	39	5	–		–		39	5
DEÁK F. U.	53	3	49	5	–		51	8
DIMITROV U.	47	4	–		–		47	4
DÓZSA GY. U.	38	7	–		–		38	7
DR. MELICH J. U.	47	4	60	3	–		53	7
HUNYADI U.	35	3	–		–		35	3
JÓKAI U.	61	3	53	3	–		57	6
KATONA J. U.	37	3	–		–		37	3
KLAPKA U.	32	3	–		–		32	3
KLUCSJÁR M. U.	58	5	–		–		58	5
KODÁLY Z. U.	31	3	–		–		31	3
KOSSUTH TÉR	–		49	3	–		49	3
KOSSUTH U.	56	4	–		–		56	4
KÖZTÁRSASÁG U.	40	3	–		–		40	3
LEHEL U.	26	3	74	3	–		50	6
MALOM U.	–		64	3	–		64	3
MÁRCIUS 15. U.	34	3	–		–		34	3
NÉPHADSEREG U.	34	3	–		–		34	3
RÁKÓCZI U.	35	3	–		–		35	3
SÁGVÁRI U.	47	3	–		–		47	3
SOMOGYI B. U.	46	3	–		–		46	3
SZABADSÁG U.	53	12	56	17	–		55	29
TÁNCSEK U.	–		43	3	–		43	3
VAJDA P. U.	31	3	–		–		31	3
VASÚT U.	56	8	49	3	–		54	11
VÁGÓHÍD U.	48	3	–		–		48	3

Az ingatlan helye	Az ingatlan típusa						Lakások összesen	
	családi ház		többlakásos társasház		panel		átlagár (E Ft/m ²)	darab
	átlagár (E Ft/m ²)	darab	átlagár (E Ft/m ²)	darab	átlagár (E Ft/m ²)	darab		
ZALKA M. U.	29	3	–	–	–	–	29	3
Összesen	43	129	55	56	–	–	47	185
SZEGHALOM								
ARANY J. U.	35	3	–	–	–	–	35	3
ÁRPÁD U.	57	3	–	–	–	–	57	3
BAJCSY-ZS. U.	45	4	41	3	–	–	43	7
BARTÓK B. U.	37	3	–	–	–	–	37	3
BOCSKAI U.	37	3	43	6	–	–	41	9
DÓZSA GY. U.	–	–	40	12	–	–	40	12
FÁY A. U.	42	3	42	9	–	–	42	12
HALASPUSZTA	40	3	–	–	–	–	40	3
HONVÉD U.	40	4	–	–	–	–	40	4
HUNYADI U.	35	4	–	–	–	–	35	4
KAZINCZY U.	45	3	–	–	–	–	45	3
KINIZSI U.	41	4	–	–	–	–	41	4
KOSSUTH L. U.	32	3	–	–	–	–	32	3
KOSSUTH TÉR	–	–	38	3	–	–	38	3
NÁDASDY U.	48	3	–	–	–	–	48	3
PETŐFI S. U.	45	5	46	3	–	–	46	8
POZSONYI U.	46	3	–	–	–	–	46	3
SZABADSÁG TÉR	–	–	41	6	–	–	41	6
SZÉCHENYI U.	43	3	–	–	–	–	43	3
TILDY U.	–	–	35	5	–	–	35	5
ÚJTELEP U.	33	16	–	–	–	–	33	16
VÖRÖSMARTY U.	39	3	–	–	–	–	39	3
Összesen	40	73	41	47	–	–	40	120
TÓTKOMLÓS								
ADY E. U.	42	3	–	–	–	–	42	3
ÁRPÁD U.	28	4	–	–	–	–	28	4
BENEDEK U.	39	3	–	–	–	–	39	3
BOCSKAI U.	30	3	–	–	–	–	30	3
BOKÁNYI U.	35	3	–	–	–	–	35	3
BOTOND U.	42	3	–	–	–	–	42	3
BÚZAKALÁSZ SOR	38	3	–	–	–	–	38	3
CSIKY U.	29	3	–	–	–	–	29	3
DÍÓFA U.	32	3	–	–	–	–	32	3
DÓZSA GY. U.	54	3	–	–	–	–	54	3
FŐ U.	34	3	–	–	–	–	34	3
FÜRST S. U.	34	7	–	–	–	–	34	7
HUBA U.	28	3	–	–	–	–	28	3
HUNYADI U.	28	3	–	–	–	–	28	3
ISTVÁN U.	29	3	–	–	–	–	29	3
JÓKAI U.	46	3	–	–	–	–	46	3
KISFALUDY U.	28	3	–	–	–	–	28	3

Az ingatlan helye	Az ingatlan típusa						Lakások összesen	
	családi ház		többlakásos társasház		panel		átlagár (E Ft/m ²)	darab
	átlagár (E Ft/m ²)	darab	átlagár (E Ft/m ²)	darab	átlagár (E Ft/m ²)	darab		
KOSSUTH U.	38	3	30	9	–		32	12
MALOM U.	30	3	–		–		30	3
MEZŐHEGYESI ÚT	31	3	–		–		31	3
MIKSZÁTH U.	39	3	–		–		39	3
VASVÁRI U.	32	3	–		–		32	3
Összesen	35	71	30	9	–		34	80

Borsod-Abaúj Zemplén megye



	darab- szám	átlagár (Ft/m ²)
családi ház		
többlakásos társasház		
panel		
összesen		

Az ingatlan helye	Az ingatlan típusa						Lakások összesen	
	családi ház		többlakásos társasház		panel		átlagár (E Ft/m ²)	darab
	átlagár (E Ft/m ²)	darab	átlagár (E Ft/m ²)	darab	átlagár (E Ft/m ²)	darab		
EDELÉNY								
BORSODI U.	27	3	–		–		27	3
KENDERFÖLD U.	–		27	3	–		27	3
KOSSUTH L. U.	41	3	–		–		41	3
MÁTYÁS KIRÁLY U.	–		31	5	–		31	5
Összesen	34	6	30	8	–	–	32	14
ENCS								
BERCSÉNYI U.	33	3	–		–		33	3
BÉKE U.	43	3	–		–		43	3
DEÁK F. U.	–		32	3	–		32	3
ERKEL F. U.	40	3	–		–		40	3
KOSSUTH L. U.	28	3	–		–		28	3
MÁJUS 1. U.	24	3	–		–		24	3
PETŐFI S. U.	36	3	41	8	–		40	11
RADNÓTI U.	33	3	–		–		33	3
RÁKÓCZI U.	27	3	–		–		27	3
Összesen	33	24	38	11	–	–	35	35
KAZINCBARCIKA								
ALSÓVÁROSI KÖRÚT	–		37	4	39	3	38	7
AUGUSZTUS 20. U.	–		40	3	–		40	3
ÁRPÁD FEJEDELEM TÉR	–		28	5	33	5	30	10
BABITS M. U.	–		33	5	–		33	5
BARÁTSÁG TÉR	–		44	3	–		44	3
BÉKE TÉR	–		22	3	34	3	28	6
BOLYAI TÉR	–		33	3	–		33	3
CSOKONAI U.	–		35	13	30	8	33	21
DEÁK F. TÉR	–		34	12	32	3	34	15
DERKOVITS TÉR	–		36	8	–		36	8
DOBÓ I. TÉR	–		31	15	–		31	15
EGRESSY B. TÉR	–		32	4	–		32	4
EGRESSY B. ÚT	45	3	32	35	33	10	33	48
ÉPÍTŐK ÚTJA	–		29	29	31	3	29	32
FŐ TÉR	–		30	14	32	3	30	17
GAGARIN U.	–		36	5	–		36	5
HÁMÁN K. U.	–		34	4	–		34	4
HEGYKÖZ U.	–		30	6	42	3	34	9
HERBOLYAI U.	45	3	–		–		45	3
HRISZTO BOTEV TÉR	–		32	3	–		32	3
IFJÚMUNKÁS TÉR	–		30	7	–		30	7
ISKOLA U.	–		36	3	36	4	36	7
JÓKAI TÉR	–		29	7	–		29	7
JÓSZERENCSET U.	–		32	13	–		32	13
KAZINCZY TÉR	–		35	8	–		35	8
KIKELET KÖZ	–		41	3	–		41	3

Az ingatlan helye	Az ingatlan típusa						Lakások összesen	
	családi ház		többlakásos társasház		panel		átlagár (E Ft/m ²)	darab
	átlagár (E Ft/m ²)	darab	átlagár (E Ft/m ²)	darab	átlagár (E Ft/m ²)	darab		
KISERŐMŰ LAKÓTELEP	–		37	5	–		37	5
LIGET U.	–		65	3	–		65	3
MÁJUS 1. ÚT	–		30	19	30	4	30	23
MÁTYÁS KIRÁLY ÚT	–		32	51	30	11	32	62
MIKSZÁTH K. U.	–		34	13	27	3	32	16
MÓRICZ ZS. TÉR	–		30	11	42	3	33	14
NAGY L. U.	–		32	4	30	3	31	7
PAÁL L. U.	–		30	5	–		30	5
PATTANTYÚS U.	–		38	3	–		38	3
POLLACK M. U.	–		32	35	30	8	32	43
RADNÓTI M. TÉR	–		31	16	–		31	16
RÁKÓCZI TÉR	–		34	8	–		34	8
SÁGVÁRI TÉR	–		29	3	38	3	34	6
SZABADSÁG TÉR	–		32	10	31	3	31	13
SZEMERE B. TÉR	–		40	6	–		40	6
TAVASZ U.	–		31	13	31	3	31	16
THÖKÖLY I. TÉR	–		35	7	32	5	34	12
TULIPÁN U.	32	3	–		–		32	3
VAJDA J. U.	–		38	7	30	4	35	11
VASVÁRI PÁL TÉR	–		37	9	34	3	36	12
VERES P. U.	–		32	6	–		32	6
Összesen	41	9	33	449	32	98	33	556
MEZŐCSÁT								
BETHLEN G. U.	32	4	–		–		32	4
DÓZSA GY. U.	38	3	–		–		38	3
HŐSÖK TERE	–		33	3	–		33	3
KISS J. U.	30	3	–		–		30	3
KOSSUTH U.	35	5	–		–		35	5
MUHI U.	36	3	–		–		36	3
MUNKÁS U.	24	3	–		–		24	3
POZSONYI U.	34	3	–		–		34	3
SZÉCHENYI U.	39	3	–		–		39	3
SZONDY U.	28	3	–		–		28	3
VASÚT U.	32	3	–		–		32	3
Összesen	33	33	33	3	–		33	36
MEZŐKÖVESD								
ADY E. U.	38	3	–		–		38	3
ÁDÁM U.	46	3	–		–		46	3
BATTHYÁNY U.	–		57	3	–		57	3
BEM APÓ U.	37	3	–		–		37	3
BOGÁCSI U.	–		56	3	–		56	3
CSERESZNYE U.	36	3	–		–		36	3
CSOKONAI U.	–		55	3	–		55	3
DAMJANICH U.	34	3	–		–		34	3

Az ingatlan helye	Az ingatlan típusa						Lakások összesen	
	családi ház		többlakásos társasház		panel			
	átlagár (E Ft/m ²)	darab	átlagár (E Ft/m ²)	darab	átlagár (E Ft/m ²)	darab	átlagár (E Ft/m ²)	darab
DÓZSA GY. U.	43	3	–		–		43	3
GAÁL I. U.	43	3	–		–		43	3
GR. ZICHY J. U.	–		57	4	–		57	4
HARSÁNYI K. U.	–		64	3	–		64	3
HÓVIRÁG U.	49	3	–		–		49	3
IFJÚSÁG U.	43	3	43	4	–		43	7
ILLYÉS GY. U.	–		55	5	–		55	5
JÁZMIN U.	41	8	–		–		41	8
JEGENYESOR U.	34	3	–		–		34	3
KATALIN U.	49	3	–		–		49	3
KAVICSOS U.	–		51	3	–		51	3
KOSZTOLÁNYI U.	–		42	3	–		42	3
MADÁCH I. U.	29	3	55	3	–		42	6
MÁTYÁS KIRÁLY U.	47	8	49	10	–		48	18
MÁTYÁS U.	34	3	–		–		34	3
MEGGY U.	49	3	–		–		49	3
MIHÁLY U.	39	3	–		–		39	3
MÓRA F. U.	–		50	3	–		50	3
MUSKÁTLI U.	36	3	–		–		36	3
PETŐFI S. U.	22	3	–		–		22	3
RADNÓTI U.	–		51	3	–		51	3
RÁKÓCZI U.	26	3	–		–		26	3
ROZMARING U.	41	7	–		–		41	7
SÁRKÁNY U.	26	3	–		–		26	3
SPORT U.	–		49	3	–		49	3
SZENT LÁSZLÓ TÉR	–		39	3	–		39	3
SZOMOLYAI U.	29	4	–		–		29	4
TÁNCSICS M. U.	24	3	–		–		24	3
VILMA U.	56	3	–		–		56	3
ZSÓFIA U.	37	4	–		–		37	4
Összesen	39	94	51	56	–	–	43	150
MISKOLC								
ABA U.	–		52	11	49	14	50	25
ADY E. U.	122	3	–		–		122	3
ALKOTÁS U.	–		71	7	–		71	7
ANDOR U.	67	3	–		–		67	3
ANDRÁSSY GY. U.	–		53	7	48	6	50	13
APÁTSÁGI U.	40	3	–		–		40	3
ARANY J. TÉR	–		66	5	59	4	63	9
ARANY J. U.	–		49	9	50	11	49	20
AUGUSZTUS 20. U.	–		72	9	–		72	9
AULICH L. U.	–		84	8	–		84	8
AVAR U.	–		–		35	3	35	3
AVASALJA U.	43	3	46	3	–		45	6

Az ingatlan helye	Az ingatlan típusa						Lakások összesen	
	családi ház		többlakásos társasház		panel			
	átlagár (E Ft/m ²)	darab	átlagár (E Ft/m ²)	darab	átlagár (E Ft/m ²)	darab	átlagár (E Ft/m ²)	darab
ÁFONYÁS U.	–		36	14	36	20	36	34
ÁRPÁD U.	55	5	40	35	41	35	42	75
ÁRVÍZ U.	–		41	5	47	3	43	8
BACSHINSZKY A. U.	70	3	–		–		70	3
BAJCSY-ZS. U.	–		66	36	58	6	65	42
BARÁTHEGYALJA U.	77	3	–		–		77	3
BARKÓCZY U.	32	3	–		–		32	3
BAROSS G. U.	–		55	10	–		55	10
BARTÓK B. U.	59	8	–		–		59	8
BÁBONYIBÉRC SOR	33	3	–		–		33	3
BÁBONYIBÉRC ÚJTELEP	21	3	–		–		21	3
BÁLINT U.	–		72	4	66	3	70	7
BÁRCZAY U.	–		62	7	60	3	61	10
BÁRSONY J. U.	–		48	14	48	22	48	36
BÁTHORY SOR	35	3	–		–		35	3
BELLERVÖLGY U.	42	3	–		–		42	3
BENCÉSEK U.	107	3	–		–		107	3
BENEDEK E. U.	–		65	15	–		65	15
BENICZKY L. U.	62	3	–		–		62	3
BERCSÉNYI M. U.	38	3	–		–		38	3
BEREKALJA U.	55	3	–		–		55	3
BERTALAN U.	–		49	10	44	7	47	17
BIHARI J. U.	–		51	6	54	6	53	12
BÍRÓ U.	–		69	3	46	3	57	6
BOCSKAI I. U.	–		63	3	53	10	56	13
BOKRÉTA U.	–		68	3	51	3	60	6
BOLLÓALJA U.	42	4	–		–		42	4
BOLYAI F. U.	–		39	3	–		39	3
BRASSÓI U.	162	3	–		–		162	3
BRIGÁD U.	39	3	–		–		39	3
BUDAI J. U.	85	3	–		–		85	3
BUDAI NAGY A. U.	–		71	3	–		71	3
BULCSÚ U.	–		72	3	55	3	64	6
BUZOGÁNY U.	34	3	–		–		34	3
BÜKK U.	36	3	–		–		36	3
CORVIN U.	–		49	9	50	7	49	16
CSABA VEZÉR ÚT	61	5	58	15	–		59	20
CSABAI KAPU	–		52	12	–		52	12
CSABAI ÚT	71	5	–		–		71	5
CSAJKOVSKIJ U.	52	3	–		–		52	3
CSALOGÁNY U.	49	3	–		–		49	3
CSENDES U.	–		67	3	–		67	3
CSERFA U.	63	3	–		–		63	3
CSERJE U.	110	3	–		–		110	3

Az ingatlan helye	Az ingatlan típusa						Lakások összesen	
	családi ház		többlakásos társasház		panel			
	átlagár (E Ft/m ²)	darab	átlagár (E Ft/m ²)	darab	átlagár (E Ft/m ²)	darab	átlagár (E Ft/m ²)	darab
CSERMELY U.	43	3	-		-		43	3
CSILLE U.	65	3	-		-		65	3
CSÓKA U.	82	3	-		57	4	67	7
DANKÓ PISTA U.	-		55	9	52	12	53	21
DARU U.	57	3	-		-		57	3
DEBRECENI M. TÉR	-		33	5	-		33	5
DERKOVITS GY. U.	-		56	3	-		56	3
DESSEWFFY A. U.	-		76	7	-		76	7
DIÓFA U.	43	3	-		-		43	3
DOROTTYA U.	-		58	6	-		58	6
DÓCZY J. U.	-		-		67	3	67	3
EGRI U.	71	3	-		-		71	3
EPERJESI U.	-		47	3	-		47	3
ERDÉLYI U.	64	3	65	8	53	3	62	14
ERKEL F. U.	46	6	-		-		46	6
ERNYE BÁN U.	57	3	-		-		57	3
ERZSÉBET KIRÁLYNÉ ÚTJA	46	3	-		-		46	3
ESZTERGÁLYOS U.	102	3	-		-		102	3
ÉDER GY. U.	-		67	6	60	3	65	9
FAZEKAS U.	-		64	3	46	3	55	6
FAZOLA H. U.	-		60	20	59	5	60	25
FÁBIÁN KAPU	-		51	4	60	3	55	7
FÁBIÁN ÚT	-		41	3	-		41	3
FELSŐ SZINVA U.	37	3	-		-		37	3
FELSŐRUZSIN KÖRÚT	-		41	16	36	19	38	35
FESZTY Á. U.	57	3	-		-		57	3
FÉNYESVÖLGYI U.	-		-		59	3	59	3
FINKEY J. U.	27	3	-		-		27	3
FORRÁSVÖLGY U.	57	3	-		-		57	3
FÖLDES F. U.	60	3	-		-		60	3
FŐ U.	30	3	-		-		30	3
FUTÓ U.	-		-		47	4	47	4
FÜZES U.	90	3	-		-		90	3
GAGARIN U.	-		61	24	55	11	59	35
GÁLFFY I. U.	-		55	12	50	6	54	18
GESZTENYÉS U.	-		39	13	35	18	37	31
GÉPÉSZ U.	-		-		43	3	43	3
GIZELLA U.	-		30	3	-		30	3
GLANZER M. U.	-		25	3	-		25	3
GORKIJ SOR	42	3	-		-		42	3
GÓZON L. U.	-		39	3	-		39	3
GÖRGEY A. U.	49	3	76	8	-		68	11
GUTENBERG U.	46	3	-		-		46	3
GYÁR U.	44	6	-		-		44	6

Az ingatlan helye	Az ingatlan típusa						Lakások összesen	
	családi ház		többlakásos társasház		panel			
	átlagár (E Ft/m ²)	darab	átlagár (E Ft/m ²)	darab	átlagár (E Ft/m ²)	darab	átlagár (E Ft/m ²)	darab
GYÓNI G. U.	–		38	3	26	3	32	6
GYÖNGYVIRÁG U.	102	3	–		–		102	3
GYŐRI KAPU	36	3	51	46	47	50	48	99
GYULA U.	–		55	16	56	10	55	26
HADIROKKANTAK ÚTJA	–		43	5	42	3	43	8
HAJÓS A. U.	–		39	13	47	31	45	44
HALOM U.	38	3	–		–		38	3
HATVANÖTÖSÖK U.	–		39	3	–		39	3
HEGYALJA U.	–		51	20	55	18	53	38
HEGYES U.	87	5	–		–		87	5
HERMAN O. U.	–		51	4	58	14	57	18
HONVÉD U.	66	3	–		–		66	3
HUBA U.	94	3	86	5	71	3	84	11
HUNFALVY P. U.	–		–		45	3	45	3
HUNYADI U.	–		44	2	–		44	2
IFJÚSÁG U.	–		38	4	45	5	42	9
IGLÓI U.	64	3	–		–		64	3
IRINYI J. U.	–		58	16	53	3	58	19
IRMA U.	–		31	3	–		31	3
IVÁN U.	–		66	12	66	6	66	18
JÁNOS U.	81	5	–		–		81	5
JÓKAI MÓR U.	–		53	4	55	6	54	10
JÓSIKA M. U.	–		49	28	51	36	50	64
JÓZSEF A. U.	–		58	8	–		58	8
KABAR U.	–		48	3	–		48	3
KACSOH P. U.	–		53	3	–		53	3
KALAPÁCS U.	–		37	3	–		37	3
KANDIA U.	–		87	3	–		87	3
KANDÓ K. U.	–		68	5	–		68	5
KARINTHY F. U.	69	3	–		–		69	3
KASSAI U.	–		62	22	62	5	62	27
KATALIN U.	–		55	3	–		55	3
KATOWICE U.	–		62	40	58	4	62	44
KAZINCZY F. U.	–		69	7	–		69	7
KÁRPÁTI U.	74	3	–		–		74	3
KILENCEDIK U.	–		56	3	–		56	3
KINIZSI PÁL U.	–		68	3	54	3	61	6
KIRÁLY U.	–		46	17	46	38	46	55
KIS-HUNYAD U.	73	3	45	26	52	14	49	43
KISFALUDY U.	54	4	–		–		54	4
KISS TÁBORNOK ÚT	–		57	7	59	17	58	24
KLAPKA GY. U.	–		40	31	44	29	42	60
KOBOZ U.	29	3	–		–		29	3
KODÁLY Z. U.	34	3	–		–		34	3

Az ingatlan helye	Az ingatlan típusa						Lakások összesen	
	családi ház		többlakásos társasház		panel			
	átlagár (E Ft/m ²)	darab	átlagár (E Ft/m ²)	darab	átlagár (E Ft/m ²)	darab	átlagár (E Ft/m ²)	darab
KOHÓ U.	–		56	3	–		56	3
KOMLÓSTETŐ	51	3	–		–		51	3
KONDOR B. U.	44	3	44	3	57	3	48	9
KÖLCSEY F. U.	–		42	12	41	11	41	23
KÖLTŐ U.	116	3	–		–		116	3
KÖNYVES K. U.	–		63	13	49	6	59	19
KÖZDOMB U.	70	3	–		–		70	3
KÖZÉPSZER U.	–		41	41	41	48	41	89
KÖZTÁRSASÁG U.	56	3	–		–		56	3
KÓPOROS U.	–		47	9	45	17	46	26
KŐRÖSI CSOMA S. U.	–		59	5	–		59	5
KURUC U.	–		43	29	42	35	43	64
LABORC U.	55	3	–		–		55	3
LABORFALVY R. U.	–		–		68	3	68	3
LAUDAY J. U.	28	3	–		–		28	3
LAVOTTA J. U.	55	3	–		–		55	3
LÁDITELEPI ÚT	–		58	6	54	5	57	11
LÁNYI E. U.	–		46	7	–		46	7
LÁZÁR V. U.	80	3	–		–		80	3
LESZIH A. U.	–		45	10	50	15	48	25
LÉVAY J. U.	67	3	50	3	–		59	6
LOVARDA U.	94	3	–		–		94	3
MADARÁSZ V. U.	–		57	4	–		57	4
MALOMSZÖG U.	–		48	3	55	8	53	11
MARTINOVICS I. U.	–		66	3	–		66	3
MÁRTÍROK U.	–		48	3	–		48	3
MÁTYÁS KIRÁLY U.	–		51	7	54	9	53	16
MEDNYÁNSZKY L. U.	–		50	14	39	21	43	35
MEGGYESALJA U.	–		45	3	–		45	3
MELINDA U.	–		50	8	64	3	54	11
MESTER U.	–		24	3	–		24	3
MÉCSSES U.	95	3	–		–		95	3
MIKES K. U.	–		64	8	–		64	8
MIKLÓS U.	–		54	3	–		54	3
MISKOLCI U.	40	3	–		–		40	3
MÓRICZ ZS. U.	46	3	–		–		46	3
MUHI U.	49	3	–		–		49	3
MUNKÁS U.	–		62	9	74	3	65	12
NAGYSZEBENI U.	29	3	–		–		29	3
NEMZETŐR U.	86	3	–		–		86	3
NYÍRI D. U.	–		42	5	32	3	39	8
ÖRS U.	–		65	3	–		65	3
ÖTÖDIK U.	–		21	3	–		21	3
ŐZ U.	63	4	–		–		63	4

Az ingatlan helye	Az ingatlan típusa						Lakások összesen	
	családi ház		többlakásos társasház		panel			
	átlagár (E Ft/m ²)	darab	átlagár (E Ft/m ²)	darab	átlagár (E Ft/m ²)	darab	átlagár (E Ft/m ²)	darab
PACSI RTA U.	44	6	–	–	–	–	44	6
PALLOS U.	–	–	68	6	–	–	68	6
PAPSZER U.	25	3	66	3	–	–	46	6
PARK U.	–	–	69	10	–	–	69	10
PATAK U.	–	–	81	4	–	–	81	4
PATTANTYÚS U.	–	–	51	3	48	4	49	7
PÁKOZD U.	134	3	–	–	–	–	134	3
PERCZEL MÓR U.	–	–	91	4	103	3	96	7
PESTI U.	70	4	–	–	–	–	70	4
PETNEHÁZY D. U.	–	–	64	10	–	–	64	10
PETŐFI S. U.	–	–	58	11	49	3	56	14
PÉCH A. U.	43	3	–	–	–	–	43	3
POZSONYI U.	55	3	60	26	47	7	57	36
PUSKÁS T. U.	34	3	–	–	–	–	34	3
RÁCZ Á. U.	–	–	59	14	68	3	61	17
RÁCZ GY. U.	–	–	47	3	–	–	47	3
RÁKÓCZI F. U.	111	3	100	4	–	–	105	7
REMÉNYI EDE U.	–	–	54	4	–	–	54	4
RIGÓ U.	70	3	–	–	–	–	70	3
SALÉTRÓM U.	31	4	–	–	–	–	31	4
SAROLTA U.	–	–	43	5	–	–	43	5
SÁLYI I. U.	–	–	38	18	38	19	38	37
SELYEMRÉT U.	–	–	59	23	79	3	61	26
SERHÁZ U.	–	–	57	6	57	5	57	11
SOLTÉSZ NAGY K. U.	88	8	52	17	–	–	64	25
STADION U.	–	–	54	29	47	9	53	38
SZABADSÁG U.	57	3	–	–	–	–	57	3
SZABÓ E. U.	48	3	–	–	–	–	48	3
SZABÓ K. U.	67	3	–	–	–	–	67	3
SZALAG U.	–	–	52	3	–	–	52	3
SZAMOS U.	–	–	46	3	–	–	46	3
SZEDER U.	–	–	58	19	51	7	56	26
SZELES U.	–	–	59	6	66	12	64	18
SZEMERE B. U.	–	–	75	6	–	–	75	6
SZENT ISTVÁN U.	–	–	56	19	67	11	60	30
SZENTGYÖRGY ÚT	–	–	42	48	39	57	41	105
SZENTPÉTERI KAPU	71	4	51	22	53	14	54	40
SZEPESSY PÁL U.	–	–	–	–	38	3	38	3
SZERVEZET U.	65	5	–	–	–	–	65	5
SZÉCHENYI I. ÚT	95	4	65	26	74	3	69	33
SZÉPVÖLGY U.	52	3	–	–	–	–	52	3
SZILÁGYI D. U.	69	5	–	–	–	–	69	5
SZILVÁS U.	–	–	39	25	35	36	37	61
SZINYEI MERSE PÁL U.	–	–	47	8	–	–	47	8

Az ingatlan helye	Az ingatlan típusa						Lakások összesen	
	családi ház		többlakásos társasház		panel		átlagár (E Ft/m ²)	darab
	átlagár (E Ft/m ²)	darab	átlagár (E Ft/m ²)	darab	átlagár (E Ft/m ²)	darab		
SZIRMAY A. U.	43	3	-		-		43	3
SZITAKÖTŐ U.	52	3	-		-		52	3
SZŰCS S. U.	41	3	-		-		41	3
TAKSONY U.	31	3	-		-		31	3
TAPOLCAI U.	46	3	-		-		46	3
TAPOLCARÉT U.	163	3	-		-		163	3
TÁNCICS M. TÉR	-		76	3	-		76	3
TÁROGATÓ U.	78	3	-		-		78	3
TÁTRA U.	-		59	12	-		59	12
TELEPY GY. U.	127	3	-		-		127	3
TEMETŐALJA U.	67	3	-		-		67	3
TEMPLOM U.	-		73	5	62	3	69	8
TESTVÉRVÁROSOK ÚTJA	-		40	24	42	29	41	53
TETEMVÁR ALSÓSOR	26	4	-		-		26	4
TETEMVÁR PINCESOR	32	5	-		-		32	5
THALY K. U.	84	3	-		-		84	3
THÖKÖLY I. U.	-		50	11	48	16	49	27
TINÓDI U.	41	3	-		-		41	3
TIZEDIK U.	-		26	3	-		26	3
TIZESHONVÉD U.	-		46	11	51	20	49	31
TOMPA M. U.	50	3	-		-		50	3
TOPICZER J. U.	52	3	-		-		52	3
TORONTÁLI U.	65	3	42	3	-		54	6
TORONYALJA U.	-		47	3	-		47	3
UITZ B. U.	-		55	3	-		55	3
ÚJJÁÉPÍTÉS U.	79	6	-		-		79	6
VÁNCZA M. U.	-		52	3	-		52	3
VÁROSHÁZ TÉR	-		78	3	-		78	3
VÁSZONFEHÉRÍTŐ U.	-		57	23	54	23	56	46
VERECKEI U.	38	3	-		-		38	3
VIRÁG U.	-		40	4	60	5	51	9
VOLOGDA U.	-		44	13	46	4	44	17
VÖRÖSMARTY M. U.	88	3	52	33	44	40	49	76
WESSELÉNYI M. U.	53	3	-		-		53	3
ZAMENHOF U.	-		58	5	-		58	5
ZIELINSZKY SZ. U.	62	3	-		-		62	3
ZOMBORI U.	-		57	3	-		57	3
ZRÍNYI I. U.	42	3	-		-		42	3
ZSOLCAI KAPU	-		48	5	-		48	5
Összesen	61	418	53	1 574	48	1 099	52	3 091
ÓZD								
ÁRPÁD VEZÉR U.	-		33	26	36	3	33	29
BEM U.	-		34	3	-		34	3
BIBÓ I. U.	-		31	7	39	4	34	11

Az ingatlan helye	Az ingatlan típusa						Lakások összesen	
	családi ház		többlakásos társasház		panel			
	átlagár (E Ft/m ²)	darab	átlagár (E Ft/m ²)	darab	átlagár (E Ft/m ²)	darab	átlagár (E Ft/m ²)	darab
BOLYKI FŐÚT	–		33	51	31	24	32	75
BULCSÚ U.	–		34	8	32	3	34	11
CENTER U.	34	3	–		–		34	3
CSÉPÁNY ÚT	31	7	–		–		31	7
DAMJANICH U.	38	4	–		–		38	4
DOBÓ I. U.	33	7	–		–		33	7
GÁL-VÖLGYE ÚT	29	3	–		–		29	3
GÉZA U.	–		34	6	–		34	6
GÖMÖRI U.	50	3	–		–		50	3
GYÓZELEM U.	33	3	–		–		33	3
HONVÉD U.	32	3	–		–		32	3
IFJÚSÁG U.	36	3	–		–		36	3
IPARVASÚT U.	32	3	–		–		32	3
ISTENMEZŐ U.	27	3	–		–		27	3
JÓZSEF A. U.	–		25	3	–		25	3
KATONA J. U.	41	3	30	3	–		35	6
KENDERSZER U.	36	3	–		–		36	3
KISAMERIKA SOR	–		36	4	–		36	4
KŐALJA U.	37	3	–		–		37	3
LEHEL VEZÉR ÚT	–		35	16	34	3	34	19
LISZT F. U.	36	3	–		–		36	3
MÁRCIUS 15. U.	34	3	–		–		34	3
MEKCSEY I. ÚT	35	10	–		–		35	10
MOGYORÓS VÖLGY	30	4	–		–		30	4
MUNKÁS U.	–		34	7	–		34	7
NAGY I. ÚT	–		35	8	24	3	32	11
NAGYAMERIKA U.	40	3	29	3	–		34	6
NAGYVÖLGYI ÚT	35	4	–		–		35	4
NEMZETŐR U.	–		33	38	32	11	33	49
PÁZMÁNY U.	36	6	–		–		36	6
PETŐFI S. U.	34	5	–		–		34	5
RÓZSADOMB U.	31	5	–		–		31	5
SZABOLCS KÖZ	–		35	4	–		35	4
SZENT ISTVÁN U.	–		35	19	38	6	36	25
SZENT SIMON U.	33	3	–		–		33	3
SZILVÁSVÁRADI U.	30	5	–		–		30	5
SZONDI GY. U.	–		32	4	–		32	4
SZÖVETKEZETI U.	37	3	–		–		37	3
TÁNCICS M. TELEP	–		41	3	–		41	3
TEMESVÁRI U.	34	3	–		–		34	3
TORMÁS U.	38	3	–		–		38	3
URAJ U.	39	3	–		–		39	3
ÚJ TELEP	35	3	38	3	–		36	6
ÚJVÁROS TÉR	41	3	35	6	–		37	9

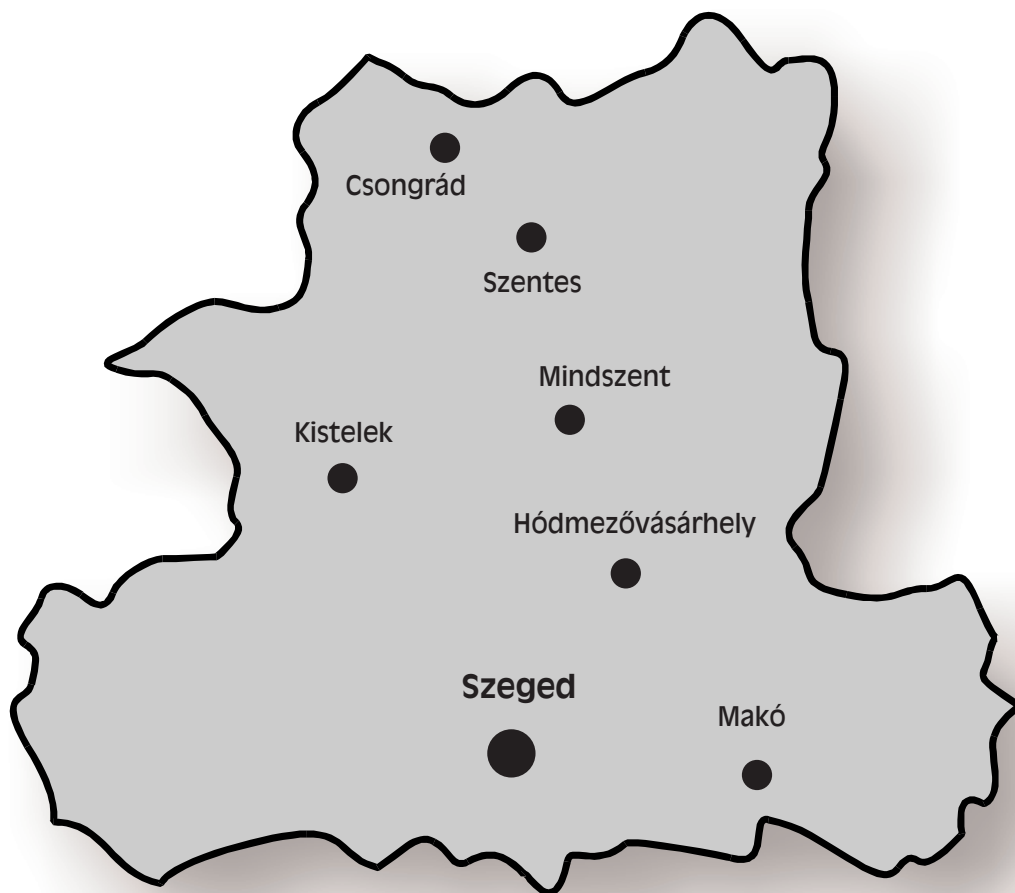
Az ingatlan helye	Az ingatlan típusa						Lakások összesen	
	családi ház		többlakásos társasház		panel			
	átlagár (E Ft/m ²)	darab	átlagár (E Ft/m ²)	darab	átlagár (E Ft/m ²)	darab	átlagár (E Ft/m ²)	darab
VAJDA J. U.	–		27	4	–		27	4
VASVÁR ÚT	–		33	62	30	28	32	90
ZRÍNYI M. ÚT	33	3	36	5	–		35	8
Összesen	35	123	33	293	32	85	33	501
PUTNOK								
ARANY J. U.	35	3	–		–		35	3
BAJCSY-ZS. U.	–		34	3	–		34	3
BÁNYÁSZ TÉR	–		34	4	34	7	34	11
BEM J. TÉR	–		39	6	–		39	6
CSEMETEKERT	26	3	–		–		26	3
MÁTYÁS KIRÁLY TÉR	–		40	3	38	3	39	6
MOLNÁR U.	–		38	3	–		38	3
POKAJ U.	–		44	3	–		44	3
SZÉCHENYI TÉR	–		34	11	33	5	34	16
SZKALA B. U.	36	3	–		–		36	3
TOMPA U.	23	3	–		–		23	3
VÁSÁRTÉRI U.	23	3	39	3	–		31	6
Összesen	29	15	37	36	34	15	35	66
SAJÓSZENTPÉTER								
BETHLEN G. U.	–		36	3	–		36	3
BÜKKALJA U.	–		40	3	–		40	3
KOSSUTH U.	29	4	30	4	–		29	8
MÓRA F. U.	–		33	6	28	3	31	9
PÉCH A. U.	–		29	3	–		29	3
RÓZSA U.	–		32	3	–		32	3
SEMMEWIS U.	29	3	–		–		29	3
SPORT U.	–		34	3	–		34	3
TÁRNA U.	–		28	10	–		28	10
Összesen	29	7	32	35	28	3	31	45
SÁROSPATAK								
BARTÓK B. U.	–		46	3	–		46	3
BESSENYEI U.	–		47	10	–		47	10
BOCSKAI U.	36	3	–		–		36	3
COMENIUS U.	–		45	3	–		45	3
DÉRYNÉ U.	–		52	3	–		52	3
EÖTVÖS U.	–		43	4	–		43	4
HUNYADI U.	42	3	–		–		42	3
KATONA J. U.	–		40	6	42	3	41	9
KODÁLY Z. U.	52	3	–		–		52	3
KOSSUTH U.	27	3	–		–		27	3
LAVOTTA J. U.	–		34	3	–		34	3
OKTÓBER 23. TÉR	–		33	8	–		33	8
RÁKÓCZI F. U.	44	3	58	4	–		52	7
SZABÓ E. U.	–		33	3	–		33	3

Az ingatlan helye	Az ingatlan típusa						Lakások összesen	
	családi ház		többlakásos társasház		panel		átlagár (E Ft/m ²)	darab
	átlagár (E Ft/m ²)	darab	átlagár (E Ft/m ²)	darab	átlagár (E Ft/m ²)	darab		
SZENT JÓZSEF U.	31	3	–		–		31	3
ZRÍNYI M. U.	–		38	3	–		38	3
Összesen	39	18	42	50	42	3	41	71
SÁTORALJAÚJHELY								
ARADI VÉRTANÚK ÚTJA	–		30	4	–		30	4
ÁRPÁD U.	–		35	3	–		35	3
BERCSÉNYI M. U.	–		36	9	–		36	9
DÓZSA GY. U.	–		30	19	–		30	19
ESZE T. U.	–		34	11	–		34	11
FASOR U.	–		24	3	–		24	3
HAJNAL U.	–		31	3	–		31	3
HONVÉD U.	–		29	6	–		29	6
HŐSÖK TERE	–		35	3	–		35	3
KAZINCZY U.	–		30	18	–		30	18
KÁROLYI M. U.	–		28	17	–		28	17
KORÁNYI F. U.	–		33	3	–		33	3
KOSSUTH TÉR	–		28	10	–		28	10
KOSSUTH U.	–		35	3	–		35	3
LOSÁRDY ZS. U.	–		29	10	–		29	10
MARTINOVICS I. U.	–		30	12	–		30	12
MÁRTÍROK ÚTJA	–		32	3	–		32	3
MUNKÁCSY M. U.	–		41	3	–		41	3
PETŐFI S. U.	–		32	3	–		32	3
RÁKÓCZI U.	–		33	3	39	3	36	6
RÉVÉSZ U.	–		31	13	–		31	13
ROZMARING U.	–		33	3	–		33	3
SOMOGYI-BACSO U.	–		34	3	–		34	3
SZÉCHENYI TÉR	–		30	4	–		30	4
SZÍNHÁZ KÖZ	–		35	3	–		35	3
TÁNCSEIK M. TÉR	–		32	5	–		32	5
THÖKÖLY U.	–		37	3	–		37	3
VASVÁRI PÁL U.	–		30	16	29	3	30	19
VIOLA U.	–		39	3	–		39	3
Összesen	–		31	199	34	6	31	205
SZERENCS								
ALKOTMÁNY U.	29	3	–		–		29	3
ÁRPÁD U.	26	3	–		–		26	3
BAJCSY-ZS. U.	38	3	–		–		38	3
BAKÓ J. U.	32	3	–		–		32	3
BARTÓK B. U.	45	3	–		–		45	3
BÁSTYA U.	42	3	–		–		42	3
DÓZSA GY. U.	33	3	–		–		33	3
FŐ U.	24	3	–		–		24	3
FÜRST S. U.	39	3	–		–		39	3

Az ingatlan helye	Az ingatlan típusa						Lakások összesen	
	családi ház		többlakásos társasház		panel		átlagár (E Ft/m ²)	darab
	átlagár (E Ft/m ²)	darab	átlagár (E Ft/m ²)	darab	átlagár (E Ft/m ²)	darab		
GYÁR U.	–		25	43	–		25	43
HUNYADI U.	27	3	–		–		27	3
JÓKAI U.	36	3	–		–		36	3
JÓZSEF A. U.	38	3	–		–		38	3
KOSSUTH L. TÉR	–		36	3	–		36	3
KOSSUTH L. U.	28	3	34	3	–		31	6
LANDLER J. U.	45	3	–		–		45	3
MAGYAR U.	35	3	–		–		35	3
ONDI ÚT	32	3	33	3	–		33	6
POZSONYI U.	25	3	–		–		25	3
RÁKÓCZI U.	36	5	32	7	–		34	12
SZABADSÁG U.	–		34	3	–		34	3
Összesen	34	56	28	62	–		31	118
SZIKSZÓ								
APPONYI A. U.	30	3	–		–		30	3
BAJCSY-ZS. U.	44	3	–		–		44	3
BETHLEN G. U.	–		36	3	–		36	3
DEÁK F. U.	29	3	–		–		29	3
GÁRDONYI G. U.	39	3	–		–		39	3
KASSAI U.	35	4	–		–		35	4
KOSSUTH L. U.	38	3	–		–		38	3
MISKOLCI U.	50	4	34	3	–		43	7
MOHÁCSI KÖZ	20	3	–		–		20	3
RÁKÓCZI U.	39	4	–		–		39	4
SZENT ANNA U.	48	3	–		–		48	3
TAMÁSI Á. U.	32	3	–		–		32	3
VASÚT U.	50	3	–		–		50	3
Összesen	38	39	35	6	–		38	45
TISZAÚJVÁROS								
ÁRKÁD SOR	–		56	3	–		56	3
ÁRPÁD U.	59	3	57	31	–		58	34
BARCSAY J. TÉR	–		55	14	–		55	14
BARTÓK B. U.	–		57	8	–		57	8
BETHLEN G. U.	–		58	7	–		58	7
BÉKE U.	–		63	3	–		63	3
BÓLYAI J. KÖZ	–		58	11	–		58	11
DEÁK F. TÉR	–		50	8	–		50	8
DÓZSA GY. U.	42	3	–		–		42	3
ÉPÍTŐK ÚTJA	–		55	10	–		55	10
HAJDÚ TÉR	–		59	7	–		59	7
JÓZSEF A. U.	–		58	23	54	3	57	26
JUHAR KÖZ	–		63	5	76	4	69	9
KAZINCZY U.	–		61	5	–		61	5
KOSSUTH U.	31	3	–		–		31	3

Az ingatlan helye	Az ingatlan típusa						Lakások összesen	
	családi ház		többlakásos társasház		panel		átlagár (E Ft/m ²)	darab
	átlagár (E Ft/m ²)	darab	átlagár (E Ft/m ²)	darab	átlagár (E Ft/m ²)	darab		
LÉVAY U.	–		44	5	–		44	5
LISZT F. U.	–		47	14	63	3	50	17
LORÁNTFFY ZS. U.	–		63	19	62	3	62	22
MÁTYÁS KIRÁLY U.	55	3	57	22	–		57	25
MUNKÁCSY M. U.	62	3	60	18	62	3	60	24
ÖRÖSI U.	–		55	19	–		55	19
PAJTÁS KÖZ	–		55	10	–		55	10
RÓZSA U.	–		60	6	–		60	6
SZEDERKÉNYI U.	63	3	57	9	58	3	58	15
SZENT ISTVÁN U.	–		54	19	–		54	19
TELEKI B. U.	–		58	3	–		58	3
TISZA U.	–		58	14	–		58	14
TOMPA M. U.	92	4	–		–		92	4
VEREBÉLY U.	–		39	3	–		39	3
Összesen	59	22	56	296	63	19	57	337
TOKAJ								
BEM J. U.	26	3	–		–		26	3
BOCSKAI U.	39	3	–		–		39	3
JÓKAI U.	–		40	4	–		40	4
KLAPKA GY. U.	32	3	–		–		32	3
KODÁLY Z. U.	36	3	–		–		36	3
MALOM U.	–		42	3	–		42	3
TARCALI U.	24	3	–		–		24	3
TEREBES U.	26	3	–		–		26	3
TOKAJI F. LAKÓTELEP	–		36	3	–		36	3
Összesen	30	18	39	10	–		34	28

Csongrád megye



	darab- szám	átlagár (Ft/m ²)
családi ház		
többlakásos társasház		
panel		
összesen		

Az ingatlan helye	Az ingatlan típusa						Lakások összesen	
	családi ház		többlakásos társasház		panel		átlagár (E Ft/m ²)	darab
	átlagár (E Ft/m ²)	darab	átlagár (E Ft/m ²)	darab	átlagár (E Ft/m ²)	darab		
CSONGRÁD								
ALMA U.	34	3	–	–	–	–	34	3
ARANY J. U.	52	3	–	–	–	–	52	3
ÁRPÁD U.	35	3	–	–	–	–	35	3
BARTÓK B. U.	38	3	–	–	–	–	38	3
BEM U.	34	3	–	–	–	–	34	3
BETHLEN G. U.	35	5	–	–	–	–	35	5
BIHARI U.	42	7	–	–	–	–	42	7
CSEMEGI K. U.	33	3	–	–	–	–	33	3
DAMJANICH U.	34	4	–	–	–	–	34	4
DANKÓ P. U.	30	3	–	–	–	–	30	3
DARÁNYI I. U.	34	4	–	–	–	–	34	4
DEMBINSZKY U.	32	3	–	–	–	–	32	3
DOHÁNY SOR	43	4	–	–	–	–	43	4
DÓZSA GY. TÉR	–	–	–	–	30	3	30	3
ERKEL F. U.	–	–	–	–	35	4	35	4
ERZSÉBET U.	51	3	–	–	–	–	51	3
FOHÁSZ U.	34	3	–	–	–	–	34	3
FŐ U.	–	–	54	8	69	6	61	14
GYÍK U.	36	3	–	–	–	–	36	3
GYÓNI G. U.	58	3	–	–	–	–	58	3
HÁRSFA U.	54	3	48	6	47	6	48	15
HOSSZÚ U.	36	3	–	–	–	–	36	3
ISTVÁN U.	36	3	–	–	–	–	36	3
JÓKAI MÓR U.	41	4	37	4	–	–	39	8
JUHÁSZ GY. U.	37	3	–	–	–	–	37	3
KARINTHY U.	43	3	–	–	–	–	43	3
KERT U.	35	3	–	–	–	–	35	3
KLAPKA GY. U.	43	5	–	–	–	–	43	5
KLAUZÁL G. U.	31	3	–	–	–	–	31	3
KOSSUTH L. TÉR	–	–	77	3	–	–	77	3
KÖNYÖK U.	34	3	–	–	–	–	34	3
MÓRA F. RAKPART	32	3	–	–	–	–	32	3
MÓRICZ ZS. U.	40	3	–	–	–	–	40	3
MUSKÁTLI U.	–	–	37	3	56	3	47	6
ORDÓDY RAKPART	60	3	–	–	–	–	60	3
ORGONA U.	41	3	–	–	50	6	47	9
PERCZEL MÓR U.	27	3	–	–	–	–	27	3
RAISIO U.	–	–	36	3	–	–	36	3
RÓZSA U.	–	–	–	–	57	3	57	3
SUGÁR U.	34	4	–	–	–	–	34	4
SZENTHÁROMSÁG TÉR	–	–	48	3	–	–	48	3
SZÉCHENYI U.	31	3	–	–	–	–	31	3
SZŰK U.	31	4	–	–	–	–	31	4

Az ingatlan helye	Az ingatlan típusa						Lakások összesen	
	családi ház		többlakásos társasház		panel			
	átlagár (E Ft/m ²)	darab	átlagár (E Ft/m ²)	darab	átlagár (E Ft/m ²)	darab	átlagár (E Ft/m ²)	darab
TEMPLOM U.	–		39	4	–		39	4
TOMPA M. U.	21	3	–		–		21	3
TULIPÁN U.	–		43	3	46	11	46	14
ÚJ U.	33	3	–		–		33	3
VÉG U.	23	3	–		–		23	3
VÖRÖSMARTY U.	20	3	–		–		20	3
Összesen	37	131	47	37	49	42	41	210
HÓDMEZŐVÁSÁRHELY								
ADY E. U.	73	3	–		–		73	3
AGYAG U.	30	3	–		–		30	3
ALMÁSY U.	33	3	–		–		33	3
ANDRÁSSY U.	–		60	15	–		60	15
ARANY U.	46	3	–		–		46	3
ÁBRAI K. U.	48	3	–		–		48	3
ÁDÁM U.	41	4	–		–		41	4
ÁG U.	33	3	–		–		33	3
ÁROK U.	38	3	–		–		38	3
ÁRPÁD U.	–		49	3	–		49	3
BAJCSY-ZS. U.	–		49	12	–		49	12
BALASSA U.	40	3	–		–		40	3
BEM U.	56	3	–		–		56	3
BERKENYE U.	37	5	–		–		37	5
BOCSKAI U.	34	3	–		–		34	3
BOLGÁR U.	34	5	–		–		34	5
BORZ U.	36	5	–		–		36	5
BOTOND U.	41	6	–		–		41	6
BUDAI NAGY A. U.	39	3	–		–		39	3
CSALOGÁNY U.	34	3	–		–		34	3
CSENGETTYŰ KÖZ	–		45	8	–		45	8
CSOMORKÁNYI U.	52	5	–		–		52	5
DAMJANICH U.	37	13	–		–		37	13
DÉLIBÁB U.	31	3	–		–		31	3
DOBÓ K. U.	33	3	–		–		33	3
DOHÁNY U.	36	3	–		–		36	3
DÓZSA GY. U.	47	7	–		–		47	7
DR. BANNER J. U.	–		61	3	–		61	3
DR. NAGY GY. U.	–		54	6	–		54	6
EKE U.	38	3	–		–		38	3
ERDÉLY U.	32	3	–		–		32	3
ESZPERANTÓ U.	–		59	11	–		59	11
ÉSZAK U.	35	6	–		–		35	6
ÉVA U.	–		52	12	35	3	49	15
FÁNCSY U.	53	3	–		–		53	3
FÁY A. U.	29	3	–		–		29	3

Az ingatlan helye	Az ingatlan típusa						Lakások összesen	
	családi ház		többlakásos társasház		panel			
	átlagár (E Ft/m ²)	darab	átlagár (E Ft/m ²)	darab	átlagár (E Ft/m ²)	darab	átlagár (E Ft/m ²)	darab
FERENC U.	36	3	-		-		36	3
GALAMB U.	52	6	-		-		52	6
GARAY U.	59	3	-		-		59	3
GÁBOR U.	36	3	-		-		36	3
GELLÉRT U.	35	4	-		-		35	4
GERLE U.	37	3	-		-		37	3
GORKIJ U.	34	3	-		-		34	3
GYÜMÖLCS U.	34	3	-		-		34	3
HAJNAL U.	37	3	-		-		37	3
HOLD U.	39	3	-		-		39	3
HÓDI P. U.	-		52	4	-		52	4
HÓDTÓ U.	-		46	34	51	3	47	37
IFJÚSÁG U.	53	3	-		-		53	3
IMRE U.	34	3	-		-		34	3
IPLY U.	59	3	82	3	-		71	6
JÓKAI M. U.	40	13	-		-		40	13
JUHÁSZ GY. U.	45	4	-		-		45	4
KASZAP U.	-		47	46	38	3	46	49
KAZINCZY F. U.	41	3	-		-		41	3
KÁLMÁN U.	33	3	-		-		33	3
KÁROLYI U.	33	9	-		-		33	9
KÉSMÁRK U.	40	3	-		-		40	3
KINIZSI P. U.	39	3	-		-		39	3
KISFALUDY U.	34	4	-		-		34	4
KISTÓPART U.	39	3	47	12	49	3	46	18
KLAPKA GY. U.	46	3	-		-		46	3
KLAUZÁL G. U.	49	7	-		-		49	7
KODÁLY Z. U.	-		59	15	-		59	15
KOHÁN GY. U.	-		76	5	-		76	5
KOSZTA J. U.	-		62	5	-		62	5
KOVÁCS I. U.	38	5	-		-		38	5
KÖKÉNY U.	35	3	-		-		35	3
KÖLCSEY F. U.	41	7	-		-		41	7
KUTASI U.	29	3	-		-		29	3
LÁZÁR U.	-		38	8	-		38	8
LEHEL U.	-		54	7	-		54	7
LENDVAY U.	49	3	-		-		49	3
LÉVAI U.	45	7	-		-		45	7
LISZT F. U.	-		56	12	-		56	12
LŐRINC PAP U.	46	3	-		-		46	3
MAGYAR U.	38	3	-		-		38	3
MAKAI U.	40	4	-		-		40	4
MAKÓI ÚT	41	3	-		-		41	3
MANDULA U.	-		86	3	-		86	3

Az ingatlan helye	Az ingatlan típusa						Lakások összesen	
	családi ház		többlakásos társasház		panel			
	átlagár (E Ft/m ²)	darab	átlagár (E Ft/m ²)	darab	átlagár (E Ft/m ²)	darab	átlagár (E Ft/m ²)	darab
MARTINOVICS U.	25	4	–		–		25	4
MÁTYÁS U.	47	3	–		–		47	3
MEDGYESSY F. U.	–		55	3	–		55	3
MESTER U.	41	3	–		–		41	3
MÉRLEG U.	–		45	6	–		45	6
MÓRICZ ZS. U.	48	5	64	7	–		57	12
MUNKÁCSY M. U.	–		59	8	–		59	8
NAGY ANDRÁS J. U.	52	5	–		–		52	5
NAP U.	64	3	–		–		64	3
NÁD U.	48	3	–		–		48	3
NÁDOR U.	42	4	–		–		42	4
NYÁR U.	35	5	–		–		35	5
NYÁRFA U.	49	5	–		–		49	5
OLDALKOSÁR U.	–		54	38	35	3	53	41
ORMOS E. U.	–		50	19	–		50	19
PACSIRTA U.	45	3	–		–		45	3
PÁKOZDY F. U.	69	4	–		–		69	4
PÁL U.	61	3	–		–		61	3
PÁLFFY U.	35	4	–		–		35	4
PETŐ F. U.	–		53	5	–		53	5
PETŐFI U.	40	4	30	3	–		36	7
RÁKÓCZI U.	42	7	–		–		42	7
RÁRÓSI U.	46	5	–		–		46	5
RÓKA U.	41	6	–		–		41	6
RUDNAY GY. U.	–		52	27	–		52	27
SIMONYI U.	34	4	–		–		34	4
SZABADSÁG TÉR	46	3	42	17	–		42	20
SZÁNTÓ KOVÁCS J. U.	54	8	59	8	–		56	16
SZEGFŰ U.	–		92	4	–		92	4
SZENT ISTVÁN U.	39	4	–		–		39	4
SZENT LÁSZLÓ U.	42	12	–		–		42	12
SZÉCHENYI TÉR	39	3	–		–		39	3
SZÉCHENYI U.	48	3	–		–		48	3
SZÉL U.	39	3	–		–		39	3
SZOBOSZLAI U.	37	4	–		–		37	4
SZÖG U.	45	3	–		–		45	3
SZŐLŐ U.	32	3	–		–		32	3
SZŐNYI U.	–		61	3	–		61	3
TÁNCICS M. U.	36	3	–		–		36	3
TELEKI U.	30	4	–		–		30	4
TEMESVÁR U.	38	6	–		–		38	6
TOMPA U.	44	3	–		–		44	3
TUHUTUM U.	52	3	–		–		52	3
TULIPÁN U.	50	3	–		–		50	3

Az ingatlan helye	Az ingatlan típusa						Lakások összesen	
	családi ház		többlakásos társasház		panel			
	átlagár (E Ft/m ²)	darab	átlagár (E Ft/m ²)	darab	átlagár (E Ft/m ²)	darab	átlagár (E Ft/m ²)	darab
VERTICS J. U.	–		50	5	–		50	5
VÖRÖSMARTY M. U.	36	3	–		–		36	3
ZIVATAR U.	32	3	–		–		32	3
ZRÍNYI M. U.	57	7	–		–		57	7
ZSEDÉNYI U.	34	3	–		–		34	3
ZSOLDOS U.	49	3	–		–		49	3
Összesen	42	419	53	377	41	15	47	811
KISTELEK								
BATTHYÁNY U.	28	3	–		–		28	3
BERCSÉNYI U.	29	3	–		–		29	3
DIÓFA U.	50	3	–		–		50	3
GŐZMALOM U.	29	3	–		–		29	3
HÉTVEZÉR U.	29	4	–		–		29	4
KOSSUTH U.	–		36	5	–		36	5
MOLNÁR J. U.	35	5	–		–		35	5
MUNKÁCSY M. U.	42	3	–		–		42	3
PUSZTASZERI U.	38	3	–		–		38	3
RÁKÓCZI U.	–		38	3	–		38	3
REMÉNY U.	70	3	–		–		70	3
SÖRHÁZ U.	41	3	–		–		41	3
SZÉCHENYI U.	33	3	–		–		33	3
SZŐLŐ U.	32	3	–		–		32	3
TÓALJ U.	33	3	–		–		33	3
Összesen	37	42	37	8	–	–	37	50
MAKÓ								
ALMA U.	29	4	–		–		29	4
ALMÁSI U.	31	3	–		–		31	3
ARDICS U.	35	3	–		–		35	3
ATTILA U.	30	3	–		–		30	3
ÁGYÚ U.	36	3	–		–		36	3
BAJCSY-ZS. LAKÓTELEP	35	3	39	24	46	6	40	33
BÁRÁNY U.	36	4	–		–		36	4
BERCSÉNYI U.	27	3	–		–		27	3
BETHLEN U.	34	3	–		–		34	3
BÚZA U.	29	3	–		–		29	3
CSANÁD VEZÉR TÉR	49	3	41	7	–		43	10
CSILLAG U.	44	3	–		–		44	3
CSOKONAI U.	–		45	12	–		45	12
DEÁK F. U.	53	3	44	5	48	3	47	11
EÖTVÖS U.	42	3	–		–		42	3
ESZE T. U.	31	3	–		–		31	3
FÜLEMÜLE U.	27	3	–		–		27	3
FŰRÉSZ U.	–		33	3	37	3	35	6
FŰTŐ U.	35	3	–		–		35	3

Az ingatlan helye	Az ingatlan típusa						Lakások összesen	
	családi ház		többlakásos társasház		panel			
	átlagár (E Ft/m ²)	darab	átlagár (E Ft/m ²)	darab	átlagár (E Ft/m ²)	darab	átlagár (E Ft/m ²)	darab
GYÓNI G. U.	36	3	–	–	–	–	36	3
HAJNAL U.	47	3	–	–	–	–	47	3
HOSSZÚ U.	42	3	–	–	–	–	42	3
HUNYADI U.	–	–	47	15	39	3	46	18
JUSTH GY. U.	43	3	–	–	–	–	43	3
KÁLVIN U.	39	3	–	–	–	–	39	3
KÁPOLNA U.	40	3	–	–	–	–	40	3
KÍGYÓ U.	33	3	–	–	–	–	33	3
KOLOZSVÁRI U.	29	3	–	–	–	–	29	3
KOSSUTH L. U.	42	3	–	–	–	–	42	3
KŐRÖSI CSOMA S. U.	34	3	–	–	–	–	34	3
LENDVAI U.	45	3	–	–	–	–	45	3
LIGET U.	29	3	–	–	–	–	29	3
MARCZIBÁNYI TÉR	–	–	63	3	–	–	63	3
MEGYEHÁZ U.	–	–	31	3	–	–	31	3
MESKÓ U.	39	3	–	–	–	–	39	3
MIKES K. U.	58	3	–	–	–	–	58	3
POSTA U.	42	4	50	8	–	–	47	12
RÁDAY U.	31	3	46	6	–	–	41	9
RÁKÓCZI U.	44	5	50	4	–	–	47	9
RÉVÉSZ U.	30	3	–	–	–	–	30	3
RUDNAY GY. U.	–	–	36	7	–	–	36	7
SÍRKERT U.	27	3	–	–	–	–	27	3
SZEGEDI U.	40	5	46	13	–	–	44	18
SZENDE U.	30	5	–	–	–	–	30	5
SZENT GELLÉRT U.	37	3	–	–	–	–	37	3
SZENT JÁNOS TÉR	34	3	–	–	–	–	34	3
SZÉCHENYI TÉR	45	7	46	15	47	3	46	25
TÁNCSICS M. U.	32	10	–	–	–	–	32	10
TÁTRA U.	30	3	–	–	–	–	30	3
TISZA U.	24	3	–	–	–	–	24	3
TÖLTÉS U.	37	3	–	–	–	–	37	3
TÖMÖRKÉNY U.	38	3	44	4	–	–	41	7
TULIPÁN U.	24	3	–	–	–	–	24	3
TÜRR U.	25	6	–	–	–	–	25	6
ÚJ U.	34	3	–	–	–	–	34	3
VÁGÓHÍD U.	37	3	–	–	–	–	37	3
VÁRADI U.	36	3	–	–	–	–	36	3
Összesen	36	176	44	129	44	18	40	323
MINDSZENT								
AKÁCFA U.	43	3	–	–	–	–	43	3
ÁRPÁD U.	28	3	–	–	–	–	28	3
BAJCSY-ZS. U.	41	3	–	–	–	–	41	3
BENE U.	29	3	–	–	–	–	29	3

Az ingatlan helye	Az ingatlan típusa						Lakások összesen	
	családi ház		többlakásos társasház		panel			
	átlagár (E Ft/m ²)	darab	átlagár (E Ft/m ²)	darab	átlagár (E Ft/m ²)	darab	átlagár (E Ft/m ²)	darab
BERECZKI J. U.	33	3	–	–	–	–	33	3
DAMJANICH U.	27	3	–	–	–	–	27	3
HUNYADI U.	42	3	–	–	–	–	42	3
ISKOLA U.	39	3	–	–	–	–	39	3
KODÁLY Z. U.	39	3	–	–	–	–	39	3
KOSSUTH L. U.	27	3	24	3	–	–	25	6
KÖZTÁRSASÁG TÉR	–	–	35	5	–	–	35	5
LUDAS U.	34	3	–	–	–	–	34	3
SZABADSÁG TÉR	32	3	–	–	–	–	32	3
SZABADSÁG U.	23	3	–	–	–	–	23	3
SZÁNTÓ KOVÁCS J. U.	40	3	–	–	–	–	40	3
SZENT LÁSZLÓ U.	38	3	–	–	–	–	38	3
TÁNCSICS M. U.	31	3	–	–	–	–	31	3
TÉGLÁS U.	35	3	–	–	–	–	35	3
THÖKÖLY U.	34	3	–	–	–	–	34	3
TISZA U.	35	3	–	–	–	–	35	3
Összesen	34	57	31	8	–	–	34	65
MÓRAHALOM								
BÁSTYA SOR	30	3	–	–	–	–	30	3
FELSZABADULÁS U.	33	3	–	–	–	–	33	3
ISTVÁN KIRÁLY U.	–	–	48	5	–	–	48	5
SZEGEDI U.	35	3	–	–	–	–	35	3
Összesen	33	9	48	5	–	–	38	14
SZEGED								
ABONY U.	80	4	–	–	–	–	80	4
ACÉL U.	44	3	–	–	–	–	44	3
AGYAGOS U.	90	3	–	–	66	11	71	14
ALFÖLDI U.	–	–	91	30	104	3	92	33
ALKONY U.	82	3	84	11	–	–	84	14
ALKOTMÁNY U.	87	4	–	–	–	–	87	4
ALMA U.	95	3	–	–	–	–	95	3
ALPÁRI GY. U.	43	3	–	–	–	–	43	3
ALSÓ KIKÖTŐ SOR	–	–	64	14	66	18	65	32
APÁCA U.	–	–	85	4	–	–	85	4
APÁLY U.	58	3	–	–	–	–	58	3
ARANY J. U.	–	–	60	3	–	–	60	3
ASZTALOS U.	170	3	–	–	–	–	170	3
ATTILA U.	–	–	75	19	–	–	75	19
AVAR U.	–	–	80	3	–	–	80	3
ÁCS U.	–	–	–	–	64	13	64	13
ÁG U.	–	–	–	–	58	18	58	18
ÁRVA U.	–	–	53	9	–	–	53	9
ÁRVÍZ U.	67	9	80	6	–	–	72	15
BAGOLY U.	–	–	87	3	–	–	87	3

Az ingatlan helye	Az ingatlan típusa						Lakások összesen	
	családi ház		többlakásos társasház		panel			
	átlagár (E Ft/m ²)	darab	átlagár (E Ft/m ²)	darab	átlagár (E Ft/m ²)	darab	átlagár (E Ft/m ²)	darab
BAJMÓCZI U.	42	3	–	–	–	–	42	3
BAKAY N. U.	–	–	46	32	–	–	46	32
BAKTÓI U.	104	5	–	–	–	–	104	5
BAL FASOR	83	3	121	6	–	–	109	9
BALLAGITÓ SOR	46	3	–	–	–	–	46	3
BARÁTSÁG U.	–	–	57	14	–	–	57	14
BAROSS L. U.	–	–	79	7	71	3	77	10
BARTÓK TÉR	–	–	58	17	69	3	60	20
BATTHYÁNY U.	–	–	46	6	–	–	46	6
BÁCSKA U.	32	4	–	–	–	–	32	4
BÁLINT S. U.	–	–	74	4	83	3	78	7
BÁNOM-KERT SOR	–	–	41	3	–	–	41	3
BÁNYÁSZ U.	81	3	–	–	–	–	81	3
BÁRKA U.	–	–	74	3	–	–	74	3
BECSEI U.	–	–	–	–	64	24	64	24
BEM U.	63	3	67	3	–	–	65	6
BENCE U.	37	3	–	–	–	–	37	3
BENCEFAHÁT U.	92	3	–	–	–	–	92	3
BENCZÚR GY. U.	53	3	–	–	–	–	53	3
BERCSÉNYI U.	–	–	61	9	–	–	61	9
BERECK P. U.	–	–	74	3	62	8	65	11
BEREGI SOR	35	3	–	–	–	–	35	3
BEREK U.	47	3	–	–	–	–	47	3
BERETTYÓ U.	80	3	–	–	–	–	80	3
BESZTERCE U.	82	3	–	–	–	–	82	3
BÉCSI KÖRÚT	–	–	79	39	89	4	80	43
BÉKE U.	–	–	63	3	–	–	63	3
BÉRKERT U.	76	6	68	4	–	–	73	10
BIHARI U.	40	3	78	8	62	19	64	30
BIMBÓ U.	–	–	65	4	61	16	62	20
BITE PÁL U.	–	–	–	–	71	4	71	4
BLAHA L. U.	–	–	102	7	–	–	102	7
BOCSKAI U.	–	–	68	6	–	–	68	6
BOGNÁR U.	86	3	–	–	–	–	86	3
BOKÁNYI D. U.	64	3	–	–	–	–	64	3
BOKOR U.	–	–	87	12	–	–	87	12
BOLDOGASSZONY SUGÁRÚT	–	–	79	23	–	–	79	23
BORBÁS U.	–	–	62	4	–	–	62	4
BORI M. U.	92	3	–	–	–	–	92	3
BOROSS J. U.	–	–	55	4	–	–	55	4
BOSZORKÁNYSZIGET U.	57	4	–	–	–	–	57	4
BÓLYAI J. U.	–	–	82	7	–	–	82	7
BÖLCS U.	42	6	–	–	–	–	42	6
BÖRZSÖNY U.	52	3	–	–	–	–	52	3

Az ingatlan helye	Az ingatlan típusa						Lakások összesen	
	családi ház		többlakásos társasház		panel			
	átlagár (E Ft/m ²)	darab	átlagár (E Ft/m ²)	darab	átlagár (E Ft/m ²)	darab	átlagár (E Ft/m ²)	darab
BRÓDY M. U.	55	4	–	–	–	–	55	4
BRÜSSZELI KÖRÚT	–	–	64	10	–	–	64	10
BUDAI NAGY A. U.	46	6	–	–	–	–	46	6
BUDAPESTI KÖRÚT	–	–	66	10	64	87	64	97
BUJDOSÓ GY. U.	64	4	–	–	–	–	64	4
BÚZAVIRÁG U.	71	3	93	3	–	–	82	6
CSABA U.	–	–	67	9	65	32	65	41
CSALLÓKÖZI U.	57	4	–	–	–	–	57	4
CSANÁDI U.	–	–	50	12	57	10	53	22
CSÁKTORNyai U.	163	3	–	–	–	–	163	3
CSÁKY J. U.	–	–	–	–	61	3	61	3
CSÁNGÓ U.	35	3	–	–	–	–	35	3
CSEFKÓ GY. U.	–	–	–	–	58	4	58	4
CSEMEGI U.	68	4	–	–	–	–	68	4
CSEREPES SOR	–	–	34	7	–	–	34	7
CSERZY M. U.	67	3	76	7	–	–	73	10
CSÍZ U.	–	–	102	3	–	–	102	3
CSONGRÁDI SUGÁRÚT	84	3	68	30	61	164	63	197
CSORBA U.	–	–	71	5	64	8	67	13
CSÖNDES U.	–	–	110	3	–	–	110	3
CSŐ U.	–	–	65	4	54	15	57	19
CSUKA U.	–	–	98	6	–	–	98	6
DAMJANICH U.	46	3	77	10	–	–	70	13
DANDÁR U.	–	–	82	4	–	–	82	4
DANKÓ PISTA U.	77	3	77	10	–	–	77	13
DÁNI J. U.	–	–	132	3	–	–	132	3
DÁRDA U.	119	4	–	–	–	–	119	4
DEÁK F. U.	–	–	59	8	–	–	59	8
DEBRECENI U.	43	4	78	3	–	–	58	7
DERKOVITS FASOR	115	5	88	3	–	–	105	8
DÉLCEG U.	42	3	–	–	–	–	42	3
DÉLIBÁB U.	79	3	–	–	–	–	79	3
DÉRYNÉ U.	109	4	–	–	–	–	109	4
DINNYÉS U.	66	4	–	–	–	–	66	4
DOBI I. U.	55	3	–	–	–	–	55	3
DOBOS U.	–	–	50	3	–	–	50	3
DOBÓ U.	60	6	–	–	–	–	60	6
DOROZSMAI ÚT	74	9	–	–	–	–	74	9
DÓZSA GY. U.	–	–	84	3	–	–	84	3
DUGONICS U.	–	–	73	8	–	–	73	8
EGYENLŐSÉG U.	36	7	–	–	–	–	36	7
ERDŐ U.	–	–	–	–	68	4	68	4
ETELKA SOR	–	–	63	3	72	11	70	14
ÉPÍTŐ U.	–	–	67	3	61	21	62	24

Az ingatlan helye	Az ingatlan típusa						Lakások összesen	
	családi ház		többlakásos társasház		panel			
	átlagár (E Ft/m ²)	darab	átlagár (E Ft/m ²)	darab	átlagár (E Ft/m ²)	darab	átlagár (E Ft/m ²)	darab
ÉVA U.	43	3	-		-		43	3
FARAGÓ U.	-		89	7	-		89	7
FARKAS U.	30	3	-		-		30	3
FAZEKAS U.	45	5	-		-		45	5
FECSCHE U.	-		105	5	-		105	5
FEHÉRPART U.	46	7	-		-		46	7
FEKETESAS U.	-		84	10	-		84	10
FELHŐ U.	75	4	46	3	-		63	7
FELSŐ-TISZA PART	-		90	3	60	23	63	26
FÉSŰ U.	-		79	12	67	11	74	23
FOGARASI U.	87	4	-		-		87	4
FÖLDMÍVES U.	81	3	68	4	-		73	7
FÖLTÁMADÁS U.	-		46	3	30	3	38	6
FŐ FASOR	89	4	101	25	-		99	29
FRANCIA U.	41	3	-		-		41	3
FÜGE SOR	60	7	-		-		60	7
FÜRJ U.	94	9	85	5	-		91	14
FÜRST S. U.	48	3	-		-		48	3
FÚTÓMŰ U.	-		-		64	3	64	3
GALAMB U.	-		61	3	-		61	3
GARAM U.	-		-		61	7	61	7
GÁBOR Á. U.	76	4	-		-		76	4
GÁL U.	111	3	74	3	-		92	6
GÁSPÁR Z. U.	-		62	6	66	35	65	41
GÁT U.	-		86	6	55	17	63	23
GÁZ U.	-		71	3	62	13	64	16
GERGELY KÖZ	-		81	3	73	3	77	6
GERLE U.	69	5	-		-		69	5
GÉM U.	-		96	6	-		96	6
GÉP U.	28	3	-		-		28	3
GÉZA U.	38	3	-		-		38	3
GOGOL U.	-		58	22	-		58	22
GÓLYA U.	74	3	-		-		74	3
GÖNDÖR SOR	82	3	-		-		82	3
GUTENBERG U.	66	3	79	16	-		77	19
GYERTYÁMOS U.	-		74	3	-		74	3
GYEVI SOR	-		90	3	-		90	3
GYÍK U.	-		67	3	59	17	61	20
GYÖNGYÖSPATA U.	91	3	-		-		91	3
GYÖNGYTYÚK U.	-		59	9	-		59	9
GYÖNGYVIRÁG U.	-		53	5	56	39	55	44
HAJLAT U.	-		68	3	71	8	70	11
HAJNAL U.	87	4	-		-		87	4
HAJNÓCZY U.	-		89	8	-		89	8

Az ingatlan helye	Az ingatlan típusa						Lakások összesen	
	családi ház		többlakásos társasház		panel			
	átlagár (E Ft/m ²)	darab	átlagár (E Ft/m ²)	darab	átlagár (E Ft/m ²)	darab	átlagár (E Ft/m ²)	darab
HAJÓS U.	52	6	83	3	–		63	9
HARGITAI U.	124	3	88	16	83	6	91	25
HARMAT U.	74	4	–		–		74	4
HATTYAS SOR	52	3	–		–		52	3
HÁLÓ U.	–		68	6	–		68	6
HÁRSFA U.	–		103	4	–		103	4
HEGEDŰ U.	52	3	–		–		52	3
HEGYKÖZSÉG U.	73	3	–		–		73	3
HERNYÓS U.	66	3	–		–		66	3
HÉJA U.	–		106	3	–		106	3
HÉTVEZÉR U.	76	3	62	16	–		64	19
HÍDVERŐ U.	72	5	–		–		72	5
HONFOGLALÁS U.	51	6	–		–		51	6
HONT F. U.	–		64	9	60	42	60	51
HORGONY U.	46	3	–		–		46	3
HORGOSI ÚT	69	3	–		–		69	3
HÓBIÁRT BASA U.	–		83	7	–		83	7
HÓVIRÁG U.	37	4	–		–		37	4
HULLÁM U.	–		82	7	–		82	7
HUNYADI TÉR	–		36	3	–		36	3
HÜVELYK U.	–		77	4	85	4	81	8
IKER U.	72	3	–		–		72	3
ILONA U.	–		–		67	9	67	9
IPOLY SOR	–		68	3	62	36	63	39
IRINYI J. U.	–		63	3	–		63	3
ISTVÁN U.	54	3	–		–		54	3
JAKAB L. U.	–		82	10	–		82	10
JANKOVICH U.	–		88	3	–		88	3
JERNEY U.	–		69	3	–		69	3
JÓSIKA U.	–		78	30	–		78	30
JÓZSEF A. SUGÁRÚT	51	3	63	25	60	45	61	73
JUHARFÁS U.	–		62	3	66	23	66	26
JUHÁSZ GY. U.	–		68	13	–		68	13
KALÁSZ U.	39	3	–		–		39	3
KAMILLA U.	40	3	–		–		40	3
KARÁNSEBESI U.	108	3	–		–		108	3
KASSAI U.	68	4	–		–		68	4
KASTÉLYKERT U.	44	3	–		–		44	3
KATONA J. U.	49	4	59	3	–		53	7
KÁLLAY A. U.	–		120	3	–		120	3
KÁLMÁNY L. U.	–		70	6	–		70	6
KÁLVÁRIA SUGÁRÚT	–		79	30	–		79	30
KÁLVÁRIA TÉR	–		75	10	–		75	10
KÁLVIN TÉR	–		84	4	–		84	4

Az ingatlan helye	Az ingatlan típusa						Lakások összesen	
	családi ház		többlakásos társasház		panel			
	átlagár (E Ft/m ²)	darab	átlagár (E Ft/m ²)	darab	átlagár (E Ft/m ²)	darab	átlagár (E Ft/m ²)	darab
KÁROLYI U.	–		83	3	–		83	3
KECSKEMÉTI U.	86	3	85	12	–		85	15
KEMES U.	–		–		67	13	67	13
KERESZTTÖLTÉS U.	–		61	3	59	68	59	71
KÉK U.	58	4	–		–		58	4
KISKERT U.	107	3	–		–		107	3
KISTELEKI EDE U.	–		79	3	77	16	77	19
KÍGYÓ U.	–		90	3	–		90	3
KLAPKA GY. TÉR	–		67	3	–		67	3
KOCKAHÁZ U.	–		88	6	–		88	6
KOLOZSVÁRI TÉR	–		95	3	–		95	3
KORÁNYI FASOR	–		94	11	–		94	11
KORDA U.	116	3	–		–		116	3
KORMÁNYOS U.	30	4	101	6	–		73	10
KORONDI U.	–		74	5	–		74	5
KOSSUTH L. SUGÁRÚT	81	3	73	40	63	24	70	67
KOSZORÚ U.	55	4	–		–		55	4
KÖKÖRC SIN U.	138	3	–		–		138	3
KÖRTÖLTÉS U.	66	11	90	5	66	7	71	23
KÖZÉP FASOR	–		90	11	–		90	11
KÖZÉPKAPU U.	21	3	–		–		21	3
KRÚDY GY. U.	103	3	–		–		103	3
KUBIKOS U.	48	3	–		–		48	3
KUKORICA U.	–		65	3	74	6	71	9
KUKOVETZ NANA U.	–		60	5	76	39	74	44
KUN BÉLA U.	34	3	–		–		34	3
KÚT U.	68	4	–		–		68	4
LADIK U.	49	3	–		–		49	3
LAJTA U.	107	3	–		–		107	3
LÁP U.	35	3	–		–		35	3
LECHNER TÉR	–		78	4	–		78	4
LENGYEL U.	42	3	79	7	–		68	10
LIDICEI TÉR	90	3	–		–		90	3
LIGA U.	–		70	3	–		70	3
LISZT F. U.	–		65	3	76	3	70	6
LOMNICI U.	–		61	7	65	61	65	68
LONDONI KÖRÚT	–		57	28	–		57	28
LÖVÖLDE ÚT	99	3	–		–		99	3
LŐRINCZ U.	54	3	–		–		54	3
LŐWY S. U.	47	6	–		–		47	6
LUGAS U.	–		–		61	20	61	20
MADÁCH U.	–		60	11	–		60	11
MAGYAR U.	55	5	–		–		55	5
MAKAI ÚT	56	4	–		–		56	4

Az ingatlan helye	Az ingatlan típusa						Lakások összesen	
	családi ház		többlakásos társasház		panel			
	átlagár (E Ft/m ²)	darab	átlagár (E Ft/m ²)	darab	átlagár (E Ft/m ²)	darab	átlagár (E Ft/m ²)	darab
MAKKOSERDŐ SOR	–		77	8	–		77	8
MAKKOSHÁZI KÖRÚT	135	3	–		–		135	3
MALOM U.	–		79	4	–		79	4
MAROS U.	–		104	4	68	3	88	7
MAROSTÓI U.	–		45	3	–		45	3
MARS TÉR	–		69	21	–		69	21
MÁJUS 1. U.	73	9	–		–		73	9
MÁLNA U.	59	3	–		–		59	3
MÉREY U.	65	3	83	34	–		82	37
MIKLÓS U.	65	3	–		–		65	3
MIKSZÁTH K. U.	–		88	9	–		88	9
MOHOLI U.	59	3	–		–		59	3
MOLNÁR U.	–		80	3	74	3	77	6
MOSZKVAI KÖRÚT	–		79	10	–		79	10
MOZDONY U.	75	3	–		–		75	3
MÓRA F. U.	79	3	91	3	–		85	6
MURÁNYI U.	–		–		64	17	64	17
MUSKÁTLI U.	41	3	–		–		41	3
NAGYBERCSÉNYI U.	47	3	–		–		47	3
NAGYRÉT U.	77	3	–		–		77	3
NAGYSZOMBATI U.	65	3	–		–		65	3
NÁDAS U.	–		89	3	–		89	3
NEFELEJCS U.	57	4	–		–		57	4
NEGYVENNYOLCAS U.	68	3	47	3	–		57	6
NEMESTAKÁCS U.	–		104	18	–		104	18
NÉPDAL U.	98	3	–		–		98	3
NÉPKERT SOR	–		97	3	–		97	3
NYITRA U.	–		65	3	68	17	67	20
NYÍL U.	92	3	–		–		92	3
OKTÓBER 6. U.	67	3	–		–		67	3
OLAJOS U.	–		74	18	77	25	76	43
ORGONA U.	–		60	3	–		60	3
OROSZLÁN U.	–		141	3	–		141	3
ORTUTAY GY. U.	–		72	3	57	19	59	22
OSKOLA U.	–		70	5	–		70	5
OSZTROVSZKY U.	–		86	11	–		86	11
ÖRVÉNY U.	82	3	–		–		82	3
ÖTHALOM U.	–		85	9	–		85	9
ŐSZ U.	88	3	109	3	–		98	6
PACSI RTA U.	92	3	62	6	–		72	9
PAJTÁS U.	47	3	–		–		47	3
PALÁNK U.	–		102	3	–		102	3
PALÁNKAI U.	82	3	–		–		82	3
PANCSOVAI U.	117	3	–		–		117	3

Az ingatlan helye	Az ingatlan típusa						Lakások összesen	
	családi ház		többlakásos társasház		panel			
	átlagár (E Ft/m ²)	darab	átlagár (E Ft/m ²)	darab	átlagár (E Ft/m ²)	darab	átlagár (E Ft/m ²)	darab
PAPRIKA U.	62	4	–	–	–	–	62	4
PÁLFY U.	96	4	99	5	–	–	98	9
PÁPAI U.	96	3	–	–	–	–	96	3
PÁRIZSI KÖRÚT	–	–	65	20	–	–	65	20
PÁSZTOR U.	57	5	–	–	–	–	57	5
PENTELEI SOR	–	–	–	–	73	35	73	35
PETŐFI S. SUGÁRÚT	65	3	71	36	–	–	71	39
PETRESI U.	–	–	61	5	59	12	60	17
PIHENŐ U.	41	3	–	–	–	–	41	3
PILLE U.	–	–	–	–	72	8	72	8
PILLICH K. U.	124	3	93	5	–	–	104	8
PINTY U.	–	–	86	7	–	–	86	7
POSZ J. U.	–	–	–	–	36	4	36	4
POZSONYI I. U.	–	–	65	4	–	–	65	4
PULCZ U.	–	–	74	9	–	–	74	9
PUSKÁS U.	–	–	74	3	73	5	74	8
PUSZTASZERI U.	–	–	65	14	–	–	65	14
PÜSPÖK U.	–	–	72	6	–	–	72	6
RADNÓTI M. U.	114	3	–	–	–	–	114	3
RÁKÓCZI U.	61	5	26	3	–	–	48	8
REMÉNY U.	82	6	90	16	–	–	88	22
RENGEY U.	61	3	–	–	–	–	61	3
RETEK U.	–	–	60	8	64	83	64	91
RÉGÉSZ TÉR	41	3	–	–	–	–	41	3
RÉVAI U.	–	–	108	4	–	–	108	4
RIGÓ U.	128	3	52	19	–	–	62	22
RÓKUSI KÖRÚT	–	–	61	5	64	89	64	94
RÓMAI KÖRÚT	–	–	84	16	83	7	84	23
RÓNA U.	–	–	93	4	64	4	79	8
RÓZSA U.	–	–	95	4	–	–	95	4
SAJKA U.	–	–	72	5	50	3	63	8
SALLAI I. U.	35	3	–	–	–	–	35	3
SÁNDOR U.	73	9	–	–	–	–	73	9
SÁRKÁNY U.	82	4	82	3	–	–	82	7
SÁROSI U.	–	–	63	5	58	21	59	26
SELYEM U.	–	–	57	3	60	11	59	14
SIHA KÖZ	–	–	64	3	65	6	65	9
SÓHORDÓ U.	–	–	65	3	–	–	65	3
SÓLYOM U.	–	–	67	6	74	13	72	19
SÖVÉNY U.	38	3	–	–	–	–	38	3
SZABADSAJTÓ U.	55	4	94	3	–	–	72	7
SZABADSÁG TÉR	34	4	–	–	–	–	34	4
SZAMOS U.	–	–	66	5	62	52	63	57
SZATYMAZI U.	–	–	69	4	71	10	71	14

Az ingatlan helye	Az ingatlan típusa						Lakások összesen	
	családi ház		többlakásos társasház		panel			
	átlagár (E Ft/m ²)	darab	átlagár (E Ft/m ²)	darab	átlagár (E Ft/m ²)	darab	átlagár (E Ft/m ²)	darab
SZÁNTÓ KOVÁCS J. U.	93	3	-		-		93	3
SZÁVA U.	76	3	-		-		76	3
SZEKERES U.	47	4	-		-		47	4
SZELLŐ U.	78	10	-		-		78	10
SZENT GYÖRGY TÉR	-		92	3	-		92	3
SZENT ISTVÁN TÉR	-		76	9	-		76	9
SZENT LÁSZLÓ U.	-		70	3	-		70	3
SZENT MIHÁLY U.	-		86	3	-		86	3
SZENT-GYÖRGYI A. U.	-		59	3	-		59	3
SZENTHÁROMSÁG U.	99	4	82	47	-		84	51
SZERB U.	86	3	-		-		86	3
SZÉCHENYI I. U.	50	6	-		-		50	6
SZÉKELY SOR	-		70	10	63	9	67	19
SZÉL U.	67	5	-		-		67	5
SZÉLMALOM U.	51	3	-		-		51	3
SZILÁGYI U.	-		82	4	-		82	4
SZILLÉRI SUGÁRÚT	-		70	6	60	87	61	93
SZIVÁRVÁNY U.	70	3	72	9	-		71	12
SZÍV U.	81	4	-		-		81	4
SZONDI GY. U.	46	3	-		-		46	3
SZÖVETKEZETI U.	39	6	24	3	-		34	9
SZÖVŐ U.	48	3	-		-		48	3
SZŐLŐ U.	36	3	-		-		36	3
SZÓREGI ÚT	94	6	-		-		94	6
SZTRIHA K. U.	66	3	-		-		66	3
SZÜRET U.	33	3	-		-		33	3
SZÜCS U.	110	3	86	6	-		94	9
TABÁN U.	-		76	3	57	18	60	21
TARJÁN SZÉLE	-		-		61	11	61	11
TAS U.	59	3	-		-		59	3
TAVASZ U.	59	3	47	10	-		50	13
TÁBOR U.	-		72	5	-		72	5
TÁPAI U.	-		56	9	63	21	61	30
TÁROGATÓ U.	85	3	-		-		85	3
TELEKI U.	-		84	3	-		84	3
TEMESVÁRI KÖRÚT	-		91	10	-		91	10
TERÉZ U.	67	3	92	10	-		86	13
TÉGLÁS U.	48	4	-		-		48	4
THÖKÖLY U.	96	3	-		-		96	3
TIGÉR U.	68	3	-		-		68	3
TISZA L. KÖRÚT	-		78	37	-		78	37
TISZA L. U.	69	5	51	5	-		60	10
TÍMÁR U.	-		53	3	-		53	3
TOMPA M. U.	72	4	-		-		72	4

Az ingatlan helye	Az ingatlan típusa						Lakások összesen	
	családi ház		többlakásos társasház		panel			
	átlagár (E Ft/m ²)	darab	átlagár (E Ft/m ²)	darab	átlagár (E Ft/m ²)	darab	átlagár (E Ft/m ²)	darab
TÓ U.	–		66	4	–		66	4
TÓPART U.	–		–		59	4	59	4
TÖLGYES U.	81	3	–		–		81	3
TÖLTÉS U.	137	3	–		–		137	3
TÖRÖK U.	–		91	8	–		91	8
TRENCSÉNI U.	94	3	–		–		94	3
TÜNDÉR U.	102	3	74	9	–		81	12
UDVARI J. U.	61	3	–		–		61	3
ÚJSZŐREGI ÚT	60	3	–		–		60	3
ÚJVÁROSI U.	54	5	–		–		54	5
ÚJVIDÉKI ÚT	81	3	–		–		81	3
ÜSTÖKÖS U.	68	3	77	3	–		72	6
ÚRHAJÓS U.	–		–		60	39	60	39
VADÁSZ U.	–		73	5	–		73	5
VADLIBA U.	32	6	–		–		32	6
VADRÓZSA SOR	35	3	–		–		35	3
VAJDA U.	–		63	7	68	33	67	40
VASAS SZENT PÉTER U.	–		89	6	–		89	6
VASKAPU U.	53	4	–		–		53	4
VÁG U.	–		63	3	59	9	60	12
VÁNDOR U.	54	4	–		–		54	4
VÁSÁRHELYI U.	43	3	–		–		43	3
VEDRES U.	–		66	11	72	45	71	56
VERESÁCS U.	59	4	80	16	–		76	20
VERSECI U.	47	3	–		–		47	3
VEZÉR U.	74	3	–		–		74	3
VÉDŐNŐ U.	–		96	3	–		96	3
VÉRTÓI ÚT	–		60	3	59	17	59	20
VIDRA U.	–		76	6	–		76	6
VITÉZ U.	–		74	11	–		74	11
VITORLA U.	58	3	–		–		58	3
ZÁGRÁB U.	59	3	–		–		59	3
ZÁKÁNY U.	136	3	76	9	–		91	12
ZÁRDA U.	–		94	5	–		94	5
ZÁTONY U.	73	3	–		–		73	3
ZENTAI U.	70	6	–		–		70	6
ZÖLDFÁ U.	–		–		61	39	61	39
ZSITVA SOR	–		85	3	68	12	72	15
ZSOMBOLYAI U.	146	3	–		–		146	3
Összesen	69	806	75	1 830	64	1 898	69	4 534
SZENTES								
ADY E. U.	47	3	50	5	–		49	8
APPONYI TÉR	–		59	13	–		59	13
BACSO B. U.	–		51	9	–		51	9

Az ingatlan helye	Az ingatlan típusa						Lakások összesen	
	családi ház		többlakásos társasház		panel			
	átlagár (E Ft/m ²)	darab	átlagár (E Ft/m ²)	darab	átlagár (E Ft/m ²)	darab	átlagár (E Ft/m ²)	darab
BAJCSY-ZS. U.	36	3	-		-		36	3
BALOGH J. U.	59	3	-		-		59	3
BÁLINT U.	42	6	-		-		42	6
BERCSÉNYI U.	62	3	-		-		62	3
BOCSKAI U.	61	3	54	7	33	3	51	13
BOROS S. U.	51	3	-		-		51	3
BRUSZNYAI SÉTÁNY	-		51	11	48	4	51	15
BUDAI NAGY A. U.	41	3	-		-		41	3
CSABA U.	36	3	-		-		36	3
CSEUZ B. U.	-		48	11	-		48	11
CSONGRÁDI ÚT	30	3	-		-		30	3
DEÁK F. U.	46	7	-		-		46	7
DÓZSA GY. U.	55	6	-		-		55	6
DR. BERÉNYI I. U.	48	6	-		-		48	6
DR. MÁTÉFFY F. U.	49	4	-		-		49	4
DR. UDVARDI L. U.	32	6	-		-		32	6
DRAHOS I. U.	-		51	6	-		51	6
FARKAS A. U.	53	3	-		-		53	3
GAÁL I. U.	31	3	-		-		31	3
HONVÉD U.	-		51	7	-		51	7
HORVÁTH M. U.	-		54	7	-		54	7
JÓKAI MÓR U.	46	5	-		-		46	5
JÓZSEF A. U.	-		65	15	-		65	15
KISÉR U.	40	3	-		-		40	3
KISS ZS. U.	-		51	3	-		51	3
KLAUZÁL G. U.	-		50	15	27	3	47	18
KORSÓS SOR	39	3	-		-		39	3
KOSSUTH L. U.	-		55	24	39	3	53	27
KOSSUTH TÉR	-		59	7	-		59	7
KOSZTA J. U.	-		61	5	-		61	5
KÖZTÁRSASÁG U.	-		64	15	57	3	63	18
LAHNER GY. U.	40	3	-		-		40	3
LÁZÁR V. U.	40	3	-		-		40	3
MÁTYÁS KIRÁLY U.	66	3	-		-		66	3
MECS BALOGH U.	40	3	-		-		40	3
MUNKÁS U.	36	3	-		-		36	3
NAGYHEGY SOR	34	6	-		-		34	6
NAGYNYOMÁS U.	31	3	-		-		31	3
NAGYÖRVÉNY U.	46	5	-		-		46	5
ÓBESTER LAKÓTELEP	-		35	3	-		35	3
PÁVA U.	-		80	3	-		80	3
RÁKÓCZI F. U.	42	5	40	3	-		41	8
SÁFRÁN M. U.	37	3	-		-		37	3
SOMOGYI B. U.	43	4	50	7	-		47	11

Az ingatlan helye	Az ingatlan típusa						Lakások összesen	
	családi ház		többlakásos társasház		panel		átlagár (E Ft/m ²)	darab
	átlagár (E Ft/m ²)	darab	átlagár (E Ft/m ²)	darab	átlagár (E Ft/m ²)	darab		
SOPRON U.	41	3	–		–		41	3
SZABADSÁG TÉR	–		53	4	–		53	4
SZENT IMRE HERCEG U.	–		70	5	–		70	5
SZŰRSZABÓ NAGY I. U.	29	3	–		–		29	3
TEMETŐ U.	40	3	–		–		40	3
ÚJ U.	–		57	3	–		57	3
VÁSÁRHELYI ÚT	41	4	–		–		41	4
VECSERI U.	35	3	–		–		35	3
WESELÉNYI U.	37	5	–		–		37	5
ZOLNAY K. U.	56	3	–		–		56	3
ZRÍNYI U.	37	3	–		–		37	3
Összesen	43	147	55	188	42	16	50	351

Fejér megye



	darab- szám	átlagár (Ft/m ²)
családi ház		
többlakásos társasház		
panel		
összesen		

Az ingatlan helye	Az ingatlan típusa						Lakások összesen	
	családi ház		többlakásos társasház		panel		átlagár (E Ft/m ²)	darab
	átlagár (E Ft/m ²)	darab	átlagár (E Ft/m ²)	darab	átlagár (E Ft/m ²)	darab		
BICSKE								
AKÁCFA U.	–		–		45	3	45	3
BOCSKAI I. U.	–		–		57	3	57	3
FÁY A. U.	–		–		44	3	44	3
KISFALUDY U.	–		–		56	6	56	6
THÖKÖLY U.	64	3	–		–		64	3
TÖLGYFA U.	–		–		53	5	53	5
Összesen	64	3	–		52	20	54	23
DUNAÚJVÁROS								
ADY E. U.	–		–		59	3	59	3
AKÁCFA U.	–		–		57	18	57	18
ALKOTÁS U.	–		–		59	9	59	9
APÁCZAI CSERE J. U.	–		–		60	7	60	7
BABITS M. U.	–		–		71	5	71	5
BALOGH Á. U.	–		–		62	7	62	7
BARÁTSÁG U.	–		–		68	6	68	6
BATSÁNYI J. U.	–		–		56	18	56	18
BERCSÉNYI M. U.	–		–		82	4	82	4
BOCSKAI I. U.	–		–		60	12	60	12
BOCSKAI U.	–		39	3	62	26	60	29
CSOKONAI M. TÉR	–		–		84	3	84	3
DEÁK F. U.	–		–		66	5	66	5
DERKOVITS U.	–		–		48	10	48	10
DIÓFA U.	–		–		89	3	89	3
DOBÓ I. U.	–		–		55	10	55	10
DOMANOVSZKY E. TÉR	–		–		46	3	46	3
DÓZSA GY. U.	–		–		68	25	68	25
DUNA SOR	–		–		83	8	83	8
ERDŐ SOR	–		–		53	9	53	9
ERKEL KERT	–		–		64	10	64	10
ESZE T. U.	–		37	4	69	13	61	17
ESZPERANTÓ U.	–		–		69	3	69	3
ÉPÍTŐK ÚTJA	–		–		54	5	54	5
FÁKLYA U.	–		–		59	6	59	6
FÁY A. U.	–		–		54	17	54	17
GAGARIN TÉR	–		–		71	16	71	16
GÁBOR Á. U.	–		–		57	7	57	7
GORKIJ U.	–		–		58	7	58	7
GÖRBE U.	–		–		77	7	77	7
HAJNAL U.	–		–		54	17	54	17
HENGERÉSZ U.	–		–		66	10	66	10
HOLD U.	–		–		71	3	71	3
JÓZSEF A. U.	–		–		52	6	52	6
KALAMÁR U.	–		–		48	4	48	4

Az ingatlan helye	Az ingatlan típusa						Lakások összesen	
	családi ház		többlakásos társasház		panel		átlagár (E Ft/m ²)	darab
	átlagár (E Ft/m ²)	darab	átlagár (E Ft/m ²)	darab	átlagár (E Ft/m ²)	darab		
KALLÓS D. U.	-		-		65	9	65	9
KASSÁK L. U.	-		-		69	3	69	3
KÁROLYI M. U.	-		-		54	7	54	7
KOHÁSZ U.	-		-		75	3	75	3
KORÁNYI S. U.	-		-		87	4	87	4
KOSSUTH L. U.	-		37	3	66	19	62	22
KÖZTÁRSASÁG ÚT	-		-		55	10	55	10
KŐMŰVES U.	-		-		77	4	77	4
KŐRIS U.	-		-		44	4	44	4
LAJOS KIRÁLY KÖRÚT	-		-		55	15	55	15
LATINOVITS Z. U.	-		-		65	3	65	3
LISZT F. KERT	-		-		65	7	65	7
LOBOGÓ U.	-		-		31	3	31	3
MARTINOVICS I. U.	-		-		55	22	55	22
MÁJUS 1. U.	-		-		67	4	67	4
MÁRCIUS 15. TÉR	-		-		46	18	46	18
MÁTYÁS KIRÁLY ÚT	-		-		68	28	68	28
MUNKÁCSY M. U.	-		-		95	3	95	3
NAGY I. U.	-		-		45	3	45	3
NOWA HUTA TÉR	-		-		50	3	50	3
NYÁRFA U.	67	3	-		-		67	3
OKTÓBER 23. TÉR	-		-		56	12	56	12
PALME KÖZ	-		-		61	3	61	3
RADNÓTI M. U.	-		-		61	5	61	5
RÁKÓCZI F. U.	83	3	-		-		83	3
RÁKÓCZI TÉR	-		-		56	4	56	4
RÓMAI KÖRÚT	-		-		55	50	55	50
SEMMELWEIS I. U.	-		-		64	9	64	9
SZABADSÁG ÚT	-		-		59	38	59	38
SZÉCHENYI PARK	-		-		73	4	73	4
SZILÁGYI E. ÚT	-		-		77	4	77	4
SZILVÁS U.	77	3	-		83	7	81	10
SZÓRÁD M. ÚT	-		-		71	24	71	24
TAVASZ U.	-		-		50	13	50	13
TÁNCICS M. U.	-		-		58	37	58	37
VASMŰ ÚT	-		64	3	64	45	64	48
VÁCI M. U.	-		-		51	18	51	18
VIGADÓ U.	-		-		66	6	66	6
VÖRÖSMARTY M. U.	-		-		67	3	67	3
WEINER T. KÖRÚT	-		-		73	11	73	11
Összesen	76	9	44	13	61	787	61	809
ENYING								
SEMMELWEIS I. U.	44	3	-		-		44	3
SZABADI U.	25	3	-		-		25	3

Az ingatlan helye	Az ingatlan típusa						Lakások összesen	
	családi ház		többlakásos társasház		panel		átlagár (E Ft/m ²)	darab
	átlagár (E Ft/m ²)	darab	átlagár (E Ft/m ²)	darab	átlagár (E Ft/m ²)	darab		
SZABADSÁG TÉR	–		–		49	6	49	6
VÖRÖSHAJNAL U.	54	3	–		–		54	3
Összesen	41	9	–		49	6	44	15
GÁRDONY								
BÓNÉ K. U.	86	3	–		–		86	3
HUNYADI J. U.	83	3	–		–		83	3
KÖLCSEY U.	–		–		71	4	71	4
MEZŐ I. U.	90	3	–		–		90	3
MIKSZÁTH K. U.	–		–		108	3	108	3
MUNKÁCSY KÖRÚT	133	3	–		–		133	3
PAÁL L. U.	170	3	–		–		170	3
SZABADSÁG ÚT	–		–		79	13	79	13
Összesen	112	15	–		82	20	95	35
MÓR								
BAJCSY-ZS. U.	32	3	–		31	3	31	6
DEÁK F. U.	72	3	–		–		72	3
DÓZSA GY. U.	–		–		74	27	74	27
KODÁLY Z. U.	–		–		65	13	65	13
KÓRHÁZ U.	–		–		65	3	65	3
RÁKÓCZI F. U.	38	3	–		–		38	3
VÁMOS KÖZ	–		–		78	3	78	3
VELEGI ÚT	–		–		64	15	64	15
VÉRTES U.	–		–		73	21	73	21
Összesen	47	9	–		69	85	67	94
SÁRBOGÁRD								
ADY E. U.	–		–		41	17	41	17
ÁRPÁD U.	–		–		39	12	39	12
FEHÉRVÁRI U.	38	3	–		–		38	3
JÓZSEF A. U.	–		–		58	3	58	3
KOSSUTH L. U.	38	3	–		–		38	3
TÚRY M. U.	29	3	–		27	4	28	7
Összesen	35	9	–		40	36	39	45
SZÉKESFEHÉRVÁR								
ADONYI U.	76	4	–		–		76	4
ADY E. U.	–		–		98	8	98	8
ALMÁSSY LAKÓTELEP	–		–		89	18	89	18
ARANY J. U.	–		–		87	3	87	3
ÁNYOS PÁL U.	–		–		128	4	128	4
BALATONI ÚT	–		–		102	3	102	3
BÁTKY ZS. U.	–		–		91	15	91	15
BEREGSZÁSZI U.	102	4	–		–		102	4
BERÉNYI ÚT	90	4	–		–		90	4
BERKES F. LAKÓTELEP	–		–		113	4	113	4
BÉKE TÉR	–		–		89	3	89	3

Az ingatlan helye	Az ingatlan típusa						Lakások összesen	
	családi ház		többlakásos társasház		panel			
	átlagár (E Ft/m ²)	darab	átlagár (E Ft/m ²)	darab	átlagár (E Ft/m ²)	darab	átlagár (E Ft/m ²)	darab
BODROGI U.	116	3	-		-		116	3
BRASSÓI U.	36	3	-		-		36	3
BUDAI ÚT	130	5	-		89	60	92	65
CSANÁDI I. TÉR	-		-		83	6	83	6
CSAPÓ U.	-		-		82	3	82	3
CSEREPES KÖZ	-		-		90	27	90	27
CSITÁRY G. E. U.	-		-		98	3	98	3
DEÁK F. U.	-		-		92	38	92	38
DR. KOCH L. U.	-		-		131	5	131	5
ERKEL F. U.	-		-		90	3	90	3
ERZSÉBET ÚT	-		-		84	8	84	8
ESZPERANTÓ TÉR	-		-		121	3	121	3
FÁY A. LAKÓTELEP	-		-		106	12	106	12
FŐ U.	-		-		75	3	75	3
FÜRDŐ SOR	145	3	-		136	12	138	15
GALÁNTAI U.	-		-		88	3	88	3
GÁZ U.	-		-		95	27	95	27
GERLE U.	-		-		76	9	76	9
GÉZA U.	85	3	-		-		85	3
GYÜMÖLCS U.	-		-		123	7	123	7
HAJNAL U.	92	4	-		-		92	4
HALÁSZ U.	-		-		147	3	147	3
HATÁR U.	83	3	-		-		83	3
HAVRANEK J. U.	-		-		84	10	84	10
HONVÉD U.	-		-		118	3	118	3
HOROG U.	-		-		91	5	91	5
HORVÁT I. LAKÓTELEP	-		-		97	37	97	37
HOSSZÚSÉTATÉR	-		-		82	5	82	5
HUBA U.	66	3	-		-		66	3
III. BÉLA KIRÁLY TÉR	-		-		114	3	114	3
JANCSÁR U.	-		-		100	27	100	27
JANKOVICH F. U.	-		-		95	8	95	8
JÓKAI MÓR U.	-		-		118	3	118	3
JÓZSEF A. U.	-		-		91	54	91	54
KADOCSA U.	90	4	-		-		90	4
KARINTHY F. U.	-		-		151	3	151	3
KASSAI U.	143	3	-		-		143	3
KATONA J. U.	-		-		99	4	99	4
KÁROLY J. U.	-		-		96	5	96	5
KELEMEN B. U.	-		-		91	79	91	79
KERTALJA U.	106	7	-		98	3	104	10
KINIZSI PÁL U.	119	3	-		-		119	3
KIRÁLY SOR	-		-		90	19	90	19
KIRÁLYKÚT LAKÓTELEP	-		-		104	24	104	24

Az ingatlan helye	Az ingatlan típusa						Lakások összesen	
	családi ház		többlakásos társasház		panel			
	átlagár (E Ft/m ²)	darab	átlagár (E Ft/m ²)	darab	átlagár (E Ft/m ²)	darab	átlagár (E Ft/m ²)	darab
KISTELEKI U.	151	3	-		-		151	3
KÍGYÓ U.	-		-		96	18	96	18
KODOLÁNYI J. U.	-		-		89	19	89	19
KOSSUTH L. U.	-		-		123	5	123	5
KÖFÉM LAKÓTELEP	-		-		91	26	91	26
KRASZNAI U.	162	3	-		-		162	3
LAKATOS U.	-		-		134	3	134	3
LEHEL U.	-		-		107	3	107	3
LIGET SOR	-		-		93	4	93	4
LOMNICI U.	105	3	-		-		105	3
LÖVÖLDE U.	83	3	-		92	81	91	84
MANCZ J. U.	-		-		87	27	87	27
MARX TÉR	-		-		119	3	119	3
MÁRIAVÖLGY	140	3	-		-		140	3
MÁTYÁS KIRÁLY KÖRÚT	-		-		80	3	80	3
MÉSZÖLY G. U.	-		-		103	24	103	24
MIKES K. U.	-		-		79	7	79	7
MIKSZÁTH K. U.	-		-		99	21	99	21
MÓRI ÚT	-		-		82	5	82	5
MÓRICZ ZS. U.	111	3	-		130	10	125	13
MUNKÁCSY M. U.	-		-		111	4	111	4
MUNKÁS U.	65	3	-		-		65	3
NAGYSZEBENI U.	73	3	-		-		73	3
NAGYSZOMBATI U.	127	3	-		-		127	3
NEFELEJCS U.	182	3	-		-		182	3
ORGONA U.	41	3	-		-		41	3
OSKOLA U.	-		-		127	3	127	3
ŐSZ U.	-		-		99	29	99	29
PALOTAI ÚT	74	3	-		90	38	89	41
PETŐFI S. U.	-		-		120	3	120	3
PILINSZKY J. TÉR	-		-		100	5	100	5
POZSONYI U.	138	3	-		-		138	3
PROHÁSZKA O. ÚT	-		-		98	30	98	30
RADNÓTI M. TÉR	-		-		112	5	112	5
RÁC U.	-		-		85	5	85	5
RÁDIÓ U.	-		-		80	29	80	29
RÁKÓCZI U.	-		-		81	20	81	20
REPÜLŐTÉRI ÚT	-		-		71	9	71	9
RIGÓ U.	-		-		74	12	74	12
SAJÓ U.	96	3	-		-		96	3
SARLÓ U.	91	3	-		88	61	88	64
SELYEM U.	-		-		81	3	81	3
SEMMELWEIS U.	-		-		88	26	88	26
SEREGÉLYESI ÚT	-		-		54	4	54	4

Az ingatlan helye	Az ingatlan típusa						Lakások összesen	
	családi ház		többlakásos társasház		panel			
	átlagár (E Ft/m ²)	darab	átlagár (E Ft/m ²)	darab	átlagár (E Ft/m ²)	darab	átlagár (E Ft/m ²)	darab
SÓSTÓI LAKTANYA	–		–		54	236	54	236
SURÁNYI U.	25	3	–		–		25	3
SÜTŐ U.	–		–		92	19	92	19
SZABADSÁGHARCOS ÚT	–		–		97	17	97	17
SZEDRESKERTI LAKÓTELEP	–		–		99	31	99	31
SZEKFŰ GY. U.	–		–		94	3	94	3
SZENT GELLÉRT U.	72	3	–		–		72	3
SZENT ISTVÁN TÉR	–		–		111	3	111	3
SZÉCHENYI U.	62	6	–		98	40	93	46
SZÉNA TÉR	–		–		96	8	96	8
SZIGET U.	–		–		89	53	89	53
SZÍNHÁZ U.	–		–		91	8	91	8
TÁNCICS M. U.	–		–		144	3	144	3
TÁVIRDA U.	–		–		117	9	117	9
TOLDI M. U.	93	3	–		–		93	3
TOLNAI U.	–		–		87	24	87	24
TORONYSOR	–		–		86	21	86	21
TÓVÁROSI LAKÓTELEP	–		–		84	62	84	62
ÚRHIDAI ÚT	–		–		93	3	93	3
VAK BOTTYÁN KÖZ	63	3	–		134	7	113	10
VÁRKAPU U.	–		–		122	3	122	3
VÁRKÖRÚT	–		–		96	9	96	9
VÁSÁRHELYI U.	–		–		77	3	77	3
VERECKEI U.	141	3	–		–		141	3
VÉRTANÚ U.	137	4	–		–		137	4
VIRÁG B. U.	–		–		104	6	104	6
VÖRÖSMARTY TÉR	–		–		95	3	95	3
YBL M. LAKÓTELEP	–		–		102	14	102	14
ZICHY LIGET	–		–		114	8	114	8
ZOBORI U.	–		–		105	3	105	3
ZSOLT U.	69	3	–		141	3	105	6
Összesen	99	129	–		89	1 726	89	1 855

Győr-Moson-Sopron megye



	darab- szám	átlagár (Ft/m ²)
családi ház		
többlakásos társasház		
panel		
összesen		

Az ingatlan helye	Az ingatlan típusa						Lakások összesen	
	családi ház		többlakásos társasház		panel			
	átlagár (E Ft/m ²)	darab	átlagár (E Ft/m ²)	darab	átlagár (E Ft/m ²)	darab	átlagár (E Ft/m ²)	darab
CSORNA								
ARANY J. U.	35	3	–		–		35	3
ESZPERANTÓ U.	–		49	3	–		49	3
KOSSUTH L. U.	–		84	3	–		84	3
PARK U.	–		57	3	–		57	3
SZENT ISTVÁN TÉR	–		75	5	–		75	5
TÁNCICS M. U.	52	3	–		–		52	3
Összesen	43	6	68	14	–	–	60	20
FERTŐD								
BARTÓK B. U.	–		120	6	–		120	6
BÉKE U.	49	3	–		–		49	3
MENTES M. U.	–		74	7	–		74	7
MEZŐ U.	77	3	84	17	–		83	20
Összesen	63	6	89	30	–	–	85	36
GYŐR								
ADY E. U.	–		132	3	–		132	3
ANDRÁSVÁRI U.	60	3	–		–		60	3
ÁCHIM A. U.	–		94	3	–		94	3
ÁLMOSS U.	–		106	3	–		106	3
ÁRNYAS U.	73	3	–		–		73	3
ÁRPÁD U.	138	3	125	7	–		129	10
BABITS M. U.	–		122	3	–		122	3
BAJCSY-ZS. U.	–		86	5	–		86	5
BAROSS G. U.	–		86	3	–		86	3
BARTÓK B. U.	–		92	6	118	3	100	9
BÁN A. U.	75	3	–		95	4	87	7
BORSOS M. U.	–		–		101	3	101	3
BOTOND U.	–		–		117	3	117	3
CORVIN U.	–		138	3	–		138	3
CUHA U.	–		–		108	4	108	4
DEMBINSZKY U.	–		80	3	–		80	3
DÉRY T. U.	–		–		107	9	107	9
EGRESSY B. U.	73	3	–		–		73	3
EÖRSY P. U.	140	3	135	3	–		138	6
ERFURTI U.	–		–		104	7	104	7
FEHÉRVÁRI U.	100	3	–		–		100	3
FENYŐSZER U.	90	3	–		–		90	3
FÖLDES G. U.	–		–		98	7	98	7
GYÖNGYVIRÁG U.	–		–		65	3	65	3
GYŐZELEM U.	87	3	–		–		87	3
HALADÁS U.	79	3	–		–		79	3
IFJÚSÁG KÖRÚT	55	3	–		95	16	89	19
IKVA U.	–		–		113	10	113	10
IPAR U.	56	3	100	3	107	6	93	12

Az ingatlan helye	Az ingatlan típusa						Lakások összesen	
	családi ház		többlakásos társasház		panel			
	átlagár (E Ft/m ²)	darab	átlagár (E Ft/m ²)	darab	átlagár (E Ft/m ²)	darab	átlagár (E Ft/m ²)	darab
DUNA U.	55	5	–		–		55	5
ENGELS U.	88	3	–		–		88	3
FLESCHE K. U.	109	6	85	3	97	4	100	13
GORKIJ U.	–		116	5	–		116	5
GRÁBNER E. U.	–		54	3	–		54	3
KÁLLAI É. U.	–		64	3	–		64	3
KLAPKA GY. U.	67	3	–		–		67	3
KORMOS LAKÓTELEP	–		–		66	3	66	3
KOSSUTH L. U.	49	3	58	3	–		54	6
MARX K. U.	79	3	–		59	3	69	6
MOSONYI M. U.	–		–		104	3	104	3
MÓRA F. LAKÓTELEP	76	4	81	6	76	7	78	17
POZSONYI U.	36	3	–		–		36	3
SOPRONI U.	54	3	–		–		54	3
SZENT ISTVÁN KIRÁLY U.	41	3	49	3	–		45	6
SZÉCHENYI U.	–		–		95	4	95	4
TERV U.	87	3	–		–		87	3
Összesen	70	39	77	26	83	24	76	89
SOPRON								
ADY E. U.	90	3	132	11	175	5	137	19
ALSÓLŐVÉR U.	–		121	3	–		121	3
ARANY J. U.	–		166	3	–		166	3
ÁFONYA U.	103	3	–		–		103	3
ÁLLOMÁS U.	–		105	3	–		105	3
BALFI ÚT	91	3	54	3	–		73	6
BAROSS ÚT	–		–		100	5	100	5
BATSÁNYI U.	–		131	3	–		131	3
BÁNFALVI ÚT	–		111	10	–		111	10
BESENYŐ U.	–		147	3	–		147	3
BÉCSI ÚT	70	3	100	9	–		92	12
CSARNOK U.	–		113	3	–		113	3
CSENGERY U.	–		135	7	108	5	124	12
CSERESZNYE SOR	–		115	3	–		115	3
DAMJANICH U.	–		101	3	–		101	3
DEÁK TÉR	–		102	7	75	3	94	10
ERZSÉBET U.	–		84	4	–		84	4
ÉPÍTŐK ÚTJA	–		–		132	3	132	3
FEGYVERTÁR U.	–		98	3	–		98	3
FENYŐ TÉR	–		32	3	–		32	3
FÖVÉNYVEREM U.	–		104	3	–		104	3
FRANKENBURG ÚT	118	3	164	11	–		154	14
GESZTENYÉS KÖRÚT	57	3	–		–		57	3
GYÓNI G. U.	–		–		89	5	89	5
GYŐRI ÚT	–		67	3	–		67	3

Az ingatlan helye	Az ingatlan típusa						Lakások összesen	
	családi ház		többlakásos társasház		panel			
	átlagár (E Ft/m ²)	darab	átlagár (E Ft/m ²)	darab	átlagár (E Ft/m ²)	darab	átlagár (E Ft/m ²)	darab
HALÁSZ U.	-		91	3	-		91	3
HANDLER N. U.	-		134	5	-		134	5
HARKAI U.	110	3	-		-		110	3
HATÁRŐR U.	-		-		105	7	105	7
HEIMLER K. U.	-		158	3	-		158	3
HUSZÁR U.	-		91	7	-		91	7
IBOLYA ÚT	-		-		100	15	100	15
II. RÁKÓCZI F. U.	-		93	3	135	3	114	6
IV. LÁSZLÓ KIRÁLY U.	-		131	3	107	18	111	21
ÍV U.	-		92	3	-		92	3
JEGENYE SOR	-		-		122	3	122	3
JUHARFA U.	-		99	3	91	21	92	24
KAZINCZY TÉR	-		-		91	3	91	3
KELÉNPATAKI U.	-		85	3	-		85	3
KERTVÁROSI U.	-		126	3	-		126	3
KIRÁLY J. U.	-		-		109	10	109	10
KISFALUDY S. U.	-		102	3	-		102	3
KITAIBEL PÁL U.	-		134	3	-		134	3
KODÁLY Z. TÉR	-		-		73	3	73	3
KÓRHÁZ U.	-		115	3	-		115	3
KŐSZEGI ÚT	124	3	-		96	5	107	8
LACKNER K. U.	-		87	8	94	3	89	11
LŐVÉR KÖRÚT	-		110	5	-		110	5
MAGYAR U.	-		71	4	-		71	4
MAKÓ U.	-		106	3	117	10	115	13
MÁRCFALVI U.	-		139	3	-		139	3
MÁTYÁS KIRÁLY U.	-		130	7	-		130	7
MENDE G. U.	-		105	3	-		105	3
MEZŐ U.	117	3	101	3	-		109	6
ÓGABONA TÉR	-		58	3	-		58	3
PÁZMÁNY P. U.	-		104	3	-		104	3
POZSONYI U.	141	3	-		-		141	3
PÓCSI U.	46	3	79	3	-		62	6
RAVAZD U.	65	3	-		-		65	3
SAS TÉR	-		86	3	-		86	3
SOPRONI HORVÁTH J. U.	-		-		105	5	105	5
SZENT GYÖRGY U.	-		110	3	-		110	3
SZÉCHENYI TÉR	-		114	3	-		114	3
SZÍNHÁZ U.	-		100	8	75	3	93	11
TÁNCSCICS M. U.	-		73	3	-		73	3
TELEKI PÁL U.	-		-		101	8	101	8
TEMPLOM U.	-		129	5	-		129	5
TÉGLA U.	-		161	4	168	3	164	7
ÚJ U.	-		143	3	-		143	3

Az ingatlan helye	Az ingatlan típusa						Lakások összesen	
	családi ház		többlakásos társasház		panel		átlagár (E Ft/m ²)	darab
	átlagár (E Ft/m ²)	darab	átlagár (E Ft/m ²)	darab	átlagár (E Ft/m ²)	darab		
ÚJTELEKI U.	72	3	94	4	–		84	7
ÚTTÖRŐ U.	–		120	4	–		120	4
VASVÁRI PÁL U.	–		133	3	105	12	110	15
VÁRKERÜLET	–		92	10	99	3	93	13
VÉGFORDULAT U.	–		71	3	–		71	3
VÖRÖSMARTY M. U.	–		43	4	–		43	4
WESSELÉNYI U.	93	3	–		–		93	3
Összesen	93	42	109	248	105	161	106	451

Hajdú-Bihar megye



	darab- szám	átlagár (Ft/m ²)
családi ház		
többlakásos társasház		
panel		
összesen		

Az ingatlan helye	Az ingatlan típusa						Lakások összesen	
	családi ház		többlakásos társasház		panel			
	átlagár (E Ft/m ²)	darab	átlagár (E Ft/m ²)	darab	átlagár (E Ft/m ²)	darab	átlagár (E Ft/m ²)	darab
BALMAZÚJVÁROS								
ÁRPÁD U.	47	3	–		–		47	3
BOCSKAI U.	–		55	3	–		55	3
DEÁK F. U.	38	3	–		–		38	3
DEBRECENI U.	–		65	3	–		65	3
ESZE T. U.	39	3	–		–		39	3
ILLYÉS GY. U.	–		52	3	–		52	3
JÓZSEF A. U.	34	3	–		–		34	3
KATONA J. U.	37	3	–		–		37	3
KOSSUTH TÉR	–		50	3	–		50	3
SZÁNTÓ K. U.	32	3	–		–		32	3
SZOBOSZLÓI U.	32	3	–		–		32	3
Összesen	37	21	55	12	–		44	33
DEBRECEN								
ANGYALFÖLD TÉR	–		85	14	–		85	14
ARANY J. U.	–		48	5	–		48	5
BAJCSY-ZS. U.	–		58	7	–		58	7
BARNA U.	–		85	5	–		85	5
BATTHYÁNY U.	–		111	3	–		111	3
BETHLEN U.	–		85	4	–		85	4
BÉKÉSSY B. U.	–		100	3	71	3	85	6
BORBÍRÓ TÉR	–		52	3	64	7	60	10
BORNEMISSZA U.	–		92	3	–		92	3
BÖSZÖRMÉNYI ÚT	–		73	5	–		73	5
BURGUNDIA U.	–		92	3	–		92	3
CIVIS U.	–		68	8	76	11	72	19
CSAPÓ U.	–		84	8	–		84	8
CSEMETE U.	–		65	3	–		65	3
CSILLAG U.	69	5	–		–		69	5
CSOKONAI U.	–		60	3	–		60	3
DAMJANICH U.	–		92	5	–		92	5
DERÉK U.	–		65	113	–		65	113
DIENES J. U.	–		86	3	–		86	3
DOMOKOS L. U.	–		58	4	–		58	4
DÓZSA GY. U.	–		65	4	–		65	4
EGRESSY BÉNI TÉR	–		53	3	–		53	3
EGYETEM SUGÁRÚT	–		98	5	–		98	5
EÖTVÖS U.	–		91	3	–		91	3
ERZSÉBET U.	–		68	6	–		68	6
FARAKTÁR U.	–		74	3	–		74	3
FÉNYES UDVAR	–		56	3	–		56	3
FÜREDI ÚT	–		67	11	73	8	70	19
GÖRGEY U.	72	3	64	11	67	9	66	23
GYERGYÓ U.	–		94	3	–		94	3

Az ingatlan helye	Az ingatlan típusa						Lakások összesen	
	családi ház		többlakásos társasház		panel			
	átlagár (E Ft/m ²)	darab	átlagár (E Ft/m ²)	darab	átlagár (E Ft/m ²)	darab	átlagár (E Ft/m ²)	darab
GYÖNGYÖSI U.	–		92	5	–		92	5
HADHÁZI ÚT	–		91	3	–		91	3
HATVAN U.	–		109	3	–		109	3
HATVANI I. U.	–		112	3	–		112	3
ILLYÉS GY. U.	–		96	3	–		96	3
ISPOTÁLY U.	–		84	5	–		84	5
ISTVÁN KIRÁLY TÉR	–		68	4	–		68	4
ISTVÁN U.	–		65	66	38	3	64	69
JÁNOSI U.	61	3	–		–		61	3
JÁSZAI MARI U.	–		94	3	–		94	3
JERIKÓ U.	57	3	63	11	77	10	68	24
KARÁCSONY GY. U.	–		65	7	–		65	7
KARTÁCS U.	–		96	5	94	3	95	8
KASSAI ÚT	–		75	14	–		75	14
KÁROLYI M. U.	–		67	4	72	3	69	7
KISHEGYESI ÚT	61	4	57	21	–		58	25
KOMLÓSSY ÚT	–		97	5	–		97	5
KÖZÉP U.	–		75	4	–		75	4
KÚT U.	81	3	–		–		81	3
KÜRTGYARMAT U.	–		99	3	–		99	3
KÜRTÖS U.	–		92	3	–		92	3
LAKTANYA U.	–		108	3	–		108	3
LEHEL U.	–		63	6	72	6	67	12
MARTONFALVI U.	66	3	70	4	–		68	7
MÁCSAY S. U.	–		77	6	–		77	6
MÁLNA U.	42	3	–		–		42	3
MENYHÁRT J. TÉR	–		–		75	4	75	4
MIKEPÉRCSI ÚT	–		69	17	–		69	17
MIKLÓS U.	–		82	3	–		82	3
MIKSZÁTH K. U.	–		96	8	–		96	8
MONOSTORPÁLYI ÚT	39	3	–		–		39	3
NAGY LAJOS KIRÁLY TÉR	–		69	3	–		69	3
NYÁR U.	–		84	3	–		84	3
ÖTVENHATOSOK TERE	–		–		68	3	68	3
PETŐFI TÉR	–		73	4	–		73	4
PIAC ÚT	–		90	17	–		90	17
POROSZLAY ÚT	–		94	9	–		94	9
POSTAKERT U.	109	3	–		–		109	3
RÓZSAHEGY U.	–		96	3	–		96	3
SÁRVÁRI PÁL U.	–		63	7	–		63	7
SESZTINA U.	–		86	6	–		86	6
SIMONYI ÚT	–		65	3	–		65	3
SINAI M. U.	–		79	6	–		79	6
SUMEN U.	–		91	3	–		91	3

Az ingatlan helye	Az ingatlan típusa						Lakások összesen	
	családi ház		többlakásos társasház		panel		átlagár (E Ft/m ²)	darab
	átlagár (E Ft/m ²)	darab	átlagár (E Ft/m ²)	darab	átlagár (E Ft/m ²)	darab		
SZÉCHENYI U.	–		66	4	–		66	4
SZIGLIGETI U.	–		86	3	–		86	3
TEGEZ U.	73	3	–		–		73	3
THOMAS MANN U.	–		97	9	–		97	9
TÓCÓSKERT TÉR	–		64	17	–		64	17
TŐZSÉR U.	–		81	3	–		81	3
TROMBITÁS U.	–		60	3	–		60	3
VÁSÁRY I. U.	–		76	3	–		76	3
VINCELLÉR U.	–		66	6	–		66	6
WESSELÉNYI U.	–		84	5	–		84	5
WOLAFFKA U.	86	3	–		–		86	3
ZÖLD S. U.	–		64	3	–		64	3
Összesen	68	39	73	593	71	70	73	702
HAJDÚBÖSZÖRMÉNY								
ARAD U.	65	3	–		–		65	3
CSIHA A. U.	26	3	–		–		26	3
MUNKÁCSY M. U.	–		42	3	–		42	3
PERCZEL M. U.	50	3	–		–		50	3
POLGÁRI U.	50	3	–		–		50	3
TIZENHÁROM VÉRTANÚ U.	–		54	3	–		54	3
ÚJFEHÉRTÓI U.	46	3	–		–		46	3
Összesen	48	15	48	6	–	–	48	21
HAJDÚNÁNÁS								
ADY E. KÖRÚT	–		46	3	–		46	3
ÓVODA U.	–		50	3	–		50	3
Összesen	–	–	48	6	–	–	48	6
HAJDÚSZOBOSZLÓ								
SZILFÁKALJA U.	–		80	4	–		80	4
Összesen	–	–	80	4	–	–	80	4
POLGÁR								
BAJCSY-ZS. U.	30	3	–		–		30	3
BEM U.	22	3	–		–		22	3
BOTOND U.	42	3	–		–		42	3
ERDEI U.	33	3	–		–		33	3
KÁRPÁT U.	32	5	–		–		32	5
KISS E. U.	–		49	6	–		49	6
KOLOZSVÁRI U.	40	3	–		–		40	3
LEHEL U.	46	3	–		–		46	3
MÁTYÁS U.	38	3	–		–		38	3
NAGYVÁRADI U.	30	3	–		–		30	3
SOMOGYI U.	36	4	–		–		36	4
SZABADSÁG U.	35	3	–		–		35	3
Összesen	35	36	49	6	–	–	37	42

Heves megye



	darab- szám	átlagár (Ft/m ²)
családi ház		
többlakásos társasház		
panel	-	-
összesen		

Az ingatlan helye	Az ingatlan típusa						Lakások összesen	
	családi ház		többlakásos társasház		panel			
	átlagár (E Ft/m ²)	darab	átlagár (E Ft/m ²)	darab	átlagár (E Ft/m ²)	darab	átlagár (E Ft/m ²)	darab
EGER								
ALBERT F. U.	–		65	3	–		65	3
BARTAKOVICS U.	–		82	6	–		82	6
BÜKK SÉTÁNY	–		83	3	–		83	3
CIFRAKAPU U.	–		73	3	–		73	3
CSÁKÁNY U.	–		90	3	–		90	3
CSIKY S. U.	–		76	3	–		76	3
DEÁK F. U.	–		88	4	–		88	4
DR. NAGY JÁNOS U.	–		44	3	–		44	3
EGÉSZSÉGHÁZ U.	–		80	3	–		80	3
FAISKOLA U.	–		86	5	–		86	5
FARKASVÖLGY U.	173	3	–		–		173	3
HATVANI KAPU TÉR	–		99	3	–		99	3
II. RÁKÓCZI F. U.	–		71	12	–		71	12
JÓZSEF A. U.	51	3	–		–		51	3
KALLÓ-MALOM U.	–		68	9	–		68	9
KERTÉSZ U.	–		78	3	–		78	3
KISASSZONY U.	53	3	–		–		53	3
KISKANDA U.	–		76	3	–		76	3
KNÉZICH K. U.	–		45	3	–		45	3
KODÁLY Z. U.	–		100	3	–		100	3
KOVÁCS J. U.	58	3	–		–		58	3
LAKTANYA U.	91	3	–		–		91	3
MAKLÁRI ÚT	85	3	–		–		85	3
MALOMÁROK U.	–		64	17	–		64	17
MÁTYÁS KIRÁLY U.	–		73	4	–		73	4
MECSET U.	–		68	3	–		68	3
OLASZ U.	–		74	3	–		74	3
PUKY M. U.	–		82	4	–		82	4
RADNÓTI M. U.	93	3	–		–		93	3
RAJNER K. U.	83	3	–		–		83	3
REMENYIK ZS. U.	–		89	3	–		89	3
RÓZSA K. U.	–		84	3	–		84	3
SERTEKAPU U.	–		75	3	–		75	3
SÓHÁZ U.	–		97	3	–		97	3
SZÁLLODA U.	–		95	5	–		95	5
SZENT JÁNOS U.	–		90	3	–		90	3
SZÉCHENYI I. U.	–		60	3	–		60	3
SZÜRET U.	–		106	3	–		106	3
TIZES HONVÉD U.	–		84	3	–		84	3
TÖVISKES TÉR	–		59	8	–		59	8
VERES P. U.	–		74	3	–		74	3
VÉCSEYVÖLGY U.	83	3	–		–		83	3
VIZIMOLNÁR U.	–		53	3	–		53	3

Az ingatlan helye	Az ingatlan típusa						Lakások összesen	
	családi ház		többlakásos társasház		panel			
	átlagár (E Ft/m ²)	darab	átlagár (E Ft/m ²)	darab	átlagár (E Ft/m ²)	darab	átlagár (E Ft/m ²)	darab
VÖRÖSMARTY M. U.	–		74	3	–		74	3
ZALKA M. U.	–		72	3	–		72	3
Összesen	86	27	75	152	–	–	77	179
FÜZESABONY								
ÁRPÁD U.	39	3	–		–		39	3
DÓZSA GY. U.	34	3	–		–		34	3
EGYETÉRTÉS U.	–		45	6	–		45	6
FÁCÁNOS U.	37	3	–		–		37	3
HONVÉD U.	34	3	–		–		34	3
HÓSÖK U.	27	3	–		–		27	3
HUNYADI U.	36	3	–		–		36	3
KERECSENDI ÚT	33	6	–		–		33	6
KERTÉSZ U.	29	3	–		–		29	3
KINIZSI U.	30	4	–		–		30	4
LENKEY J. U.	35	3	–		–		35	3
PACSIRTA U.	48	3	–		–		48	3
SZENT KORONA U.	33	5	–		–		33	5
SZIHALMI U.	32	5	–		–		32	5
TÁBOR U.	44	3	–		–		44	3
TEMETŐ U.	31	3	–		–		31	3
Összesen	34	53	45	6	–	–	35	59
GYÖNGYÖS								
AKNÁSZ U.	109	3	–		–		109	3
ANGYAL U.	95	4	–		–		95	4
ARANYSAS U.	–		80	6	–		80	6
BAJCSY-ZS. KÖRÚT	87	3	50	3	–		68	6
BERTA U.	60	3	–		–		60	3
BETHLEN G. U.	101	3	69	12	–		75	15
CSALOGÁNY U.	123	3	64	3	–		94	6
CSILLÉS U.	73	3	–		–		73	3
DEÁK F. U.	88	3	59	3	–		73	6
DIÓFA U.	87	3	–		–		87	3
DOBÓ I. U.	–		85	11	–		85	11
DÓZSA GY. U.	–		89	3	–		89	3
EPRESKERT U.	54	3	–		–		54	3
ERŐMŰ U.	–		55	3	–		55	3
GOTHÁRD U.	117	3	–		–		117	3
GÓLYA U.	115	3	116	3	–		116	6
GYÖNGYÖSPATAK U.	65	4	–		–		65	4
HADNAGY U.	–		57	3	–		57	3
HATTYÚ TÉR	–		51	3	–		51	3
HERTELENDY U.	–		45	3	–		45	3
HUNYADI U.	80	3	–		–		80	3
ISKOLA U.	–		62	6	–		62	6

Az ingatlan helye	Az ingatlan típusa						Lakások összesen	
	családi ház		többlakásos társasház		panel		átlagár (E Ft/m ²)	darab
	átlagár (E Ft/m ²)	darab	átlagár (E Ft/m ²)	darab	átlagár (E Ft/m ²)	darab		
JÁSZKÚRT U.	38	3	–		–		38	3
JERUZSÁLEM U.	–		59	10	–		59	10
JÓKAI M. U.	–		67	3	–		67	3
JÓSZERENCSET U.	–		49	3	–		49	3
KOHÁRY U.	–		71	7	–		71	7
KOLOZSVÁRI U.	114	3	–		–		114	3
KÓCSAG U.	–		78	7	–		78	7
LOKODI J. U.	–		79	5	–		79	5
MADÁCH U.	57	3	–		–		57	3
MÁTRAI U.	–		85	4	–		85	4
MÉRGES U.	–		58	14	–		58	14
NAPSUGÁR U.	111	3	–		–		111	3
NÁDOR U.	–		53	3	–		53	3
ŐRÁLLÓ U.	68	3	–		–		68	3
PÁTER KIS SZALÉZ U.	40	3	–		–		40	3
PESTI ÚT	–		71	14	–		71	14
PETŐFI S. U.	67	6	–		–		67	6
PILLANGÓ U.	64	3	–		–		64	3
PLATÁN U.	–		54	4	–		54	4
RIGÓ U.	91	5	–		–		91	5
RINGSTED U.	–		85	3	–		85	3
RÓBERT KÁROLY U.	–		73	6	–		73	6
SEREGÉLY U.	74	3	–		–		74	3
SZÉNA U.	–		90	3	–		90	3
SZÖVETKEZET U.	–		67	3	–		67	3
TÖRÖK I. U.	103	3	46	3	–		75	6
VÁRMEGYE U.	–		95	3	–		95	3
VÁROSKERT U.	–		91	7	–		91	7
VERSENY U.	–		58	7	–		58	7
VIRÁG U.	65	3	–		–		65	3
WARGA L. U.	–		79	9	–		79	9
ZALÁR J. U.	50	3	–		–		50	3
ZÖLDHÍD U.	–		83	3	–		83	3
ZÖLDKERT U.	74	3	–		–		74	3
Összesen	81	91	70	183	–	–	74	274
HATVAN								
BÉKE ÚT	47	3	–		–		47	3
HATVANY I. U.	–		40	3	–		40	3
HORVÁTH M. ÚT	45	3	41	10	–		42	13
KASTÉLYKERT U.	–		63	3	–		63	3
KAZINCZY U.	–		46	3	–		46	3
KERTÉSZ U.	68	3	–		–		68	3
KRÚDY GY. U.	38	3	–		–		38	3
MÉSZÁROS L. ÚT	44	3	–		–		44	3

Az ingatlan helye	Az ingatlan típusa						Lakások összesen	
	családi ház		többlakásos társasház		panel		átlagár (E Ft/m ²)	darab
	átlagár (E Ft/m ²)	darab	átlagár (E Ft/m ²)	darab	átlagár (E Ft/m ²)	darab		
MIKES K. U.	52	3	–		–		52	3
NÁDASDY T. U.	–		44	3	–		44	3
RÁKÓCZI ÚT	32	3	–		–		32	3
RÓZSA U.	31	3	–		–		31	3
TÁLTOS U.	48	3	–		–		48	3
Összesen	45	27	45	22	–		45	49
HEVES								
ARANY J. U.	21	3	–		–		21	3
MARCI U.	34	3	–		–		34	3
MÓRICZ ZS. U.	–		45	3	–		45	3
PRÍMÁS U.	40	3	–		–		40	3
SZABADSÁG U.	53	3	–		–		53	3
SZÉCHENYI U.	59	3	–		–		59	3
ZRÍNYI M. U.	–		41	3	–		41	3
Összesen	41	15	43	6	–		42	21
LŐRINCI								
ÁRPÁD U.	38	3	–		–		38	3
Összesen	38	3	–		–		38	3

Jász-Nagykun- Szolnok megye



	darab- szám	átlagár (Ft/m ²)
családi ház		
többlakásos társasház		
panel	-	-
összesen		

Az ingatlan helye	Az ingatlan típusa						Lakások összesen	
	családi ház		többlakásos társasház		panel			
	átlagár (E Ft/m ²)	darab	átlagár (E Ft/m ²)	darab	átlagár (E Ft/m ²)	darab	átlagár (E Ft/m ²)	darab
JÁSZBERÉNY								
ADY E. U.	115	3	–		–		115	3
ALSÓMUSZÁLY TANYA	26	3	–		–		26	3
APPONYI TÉR	–		98	3	–		98	3
GORKIJ U.	–		83	3	–		83	3
HONVÉD U.	73	3	–		–		73	3
JÁSZTELEKI ÚT	69	4	–		–		69	4
KOSSUTH U.	–		71	6	–		71	6
LEHEL VEZÉR TÉR	–		93	3	–		93	3
NÁDOR U.	–		79	3	–		79	3
PESTI U.	84	5	80	9	–		82	14
PUSKIN SÉTÁNY	–		91	3	–		91	3
SZABADSÁG TÉR	–		60	3	–		60	3
SZENT ISTVÁN KÖRÚT	–		91	4	–		91	4
SZENT LÁSZLÓ U.	–		87	9	–		87	9
SZÖVETKEZET U.	71	5	89	8	–		82	13
USZODA U.	–		70	3	–		70	3
Összesen	74	23	83	57	–		80	80
KARCAG								
ADY E. U.	–		33	3	–		33	3
AKÁCOS U.	–		39	3	–		39	3
APAVÁR U.	–		33	4	–		33	4
ARANY J. U.	–		32	3	–		32	3
ATTILA U.	–		33	3	–		33	3
BERCSÉNYI U.	–		34	3	–		34	3
BODROG U.	–		25	3	–		25	3
CSATÓ U.	–		55	3	–		55	3
CSEREPES U.	–		23	3	–		23	3
DAMJANICH U.	–		38	3	–		38	3
DEÁK F. KÖRÚT	–		31	3	–		31	3
DÉLIBÁB U.	–		33	3	–		33	3
DÓZSA GY. U.	–		42	4	–		42	4
ERKEL F. U.	–		28	3	–		28	3
FÜREDI U.	–		45	3	–		45	3
FÜRST S. U.	–		35	3	–		35	3
HAJNAL U.	–		41	3	–		41	3
KALÁSZ U.	–		42	3	–		42	3
KÁTAI G. U.	–		37	7	–		37	7
KEREKES I. U.	–		42	3	–		42	3
KERTÉSZ J. U.	–		60	5	–		60	5
KETEL U.	–		42	3	–		42	3
KINIZSI U.	–		29	3	–		29	3
KISFALUDY U.	–		36	3	–		36	3
KISÚJSZÁLLÁSI U.	–		36	3	–		36	3

Az ingatlan helye	Az ingatlan típusa						Lakások összesen	
	családi ház		többlakásos társasház		panel		átlagár (E Ft/m ²)	darab
	átlagár (E Ft/m ²)	darab	átlagár (E Ft/m ²)	darab	átlagár (E Ft/m ²)	darab		
ARANY J. U.	33	9	39	3	-	-	34	12
ÁRPÁD KÖRÚT	35	3	-	-	-	-	35	3
BERZSENYI D. U.	31	3	-	-	-	-	31	3
DÓZSA GY. U.	29	5	46	3	-	-	35	8
FEKETEHEGY U.	32	4	-	-	-	-	32	4
GARAY U.	26	5	-	-	-	-	26	5
HÉTVEZÉR U.	30	3	-	-	-	-	30	3
KELETI U.	34	6	-	-	-	-	34	6
KOLBÁSZ SZÉK U.	36	3	-	-	-	-	36	3
KOSSUTH U.	37	5	-	-	-	-	37	5
KÜRT U.	41	3	-	-	-	-	41	3
LEHEL U.	35	4	-	-	-	-	35	4
MALOM U.	33	3	-	-	-	-	33	3
MIKSZÁTH K. U.	29	3	-	-	-	-	29	3
PETŐFI U.	31	3	-	-	-	-	31	3
PÓSA L. U.	33	3	-	-	-	-	33	3
SZABADSÁG TÉR	-	-	34	3	-	-	34	3
VADÁSZ U.	46	3	-	-	-	-	46	3
Összesen	33	68	40	9	-	-	34	77
KUNSZENTMÁRTON								
CSOKONAI U.	33	3	-	-	-	-	33	3
DEMETER I. U.	28	3	-	-	-	-	28	3
KINIZSI U.	37	3	-	-	-	-	37	3
KÖTTÖN ÚT	30	3	-	-	-	-	30	3
MADÁCH I. U.	33	3	-	-	-	-	33	3
SZÉCHENYI LAKÓTELEP	33	3	32	13	-	-	32	16
ZRÍNYI U.	38	3	-	-	-	-	38	3
Összesen	33	21	32	13	-	-	33	34
MARTFŰ								
ADY E. U.	38	3	-	-	-	-	38	3
IFJÚSÁG U.	46	7	-	-	-	-	46	7
LENIN U.	43	3	-	-	-	-	43	3
MÁJUS 1. U.	50	5	-	-	-	-	50	5
MÁRTÍROK U.	50	3	-	-	-	-	50	3
MUNKÁCSY U.	48	14	-	-	-	-	48	14
RÁKÓCZI U.	43	3	-	-	-	-	43	3
SIMON F. U.	50	5	-	-	-	-	50	5
SZOLNOKI U.	53	21	-	-	-	-	53	21
Összesen	49	64	-	-	-	-	49	64
MEZŐTÚR								
ALKOTMÁNY TÉR	35	3	-	-	-	-	35	3
ALKOTMÁNY U.	36	3	-	-	-	-	36	3
ARANY J. U.	31	3	-	-	-	-	31	3
ÁLAMOS U.	34	3	-	-	-	-	34	3

Az ingatlan helye	Az ingatlan típusa						Lakások összesen	
	családi ház		többlakásos társasház		panel			
	átlagár (E Ft/m ²)	darab	átlagár (E Ft/m ²)	darab	átlagár (E Ft/m ²)	darab	átlagár (E Ft/m ²)	darab
BALASSA B. U.	40	3	-		-		40	3
CSALOGÁNY U.	41	3	-		-		41	3
CSOKONAI U.	38	3	47	3	-		42	6
DOB U.	41	3	-		-		41	3
DÓZSA GY. U.	44	3	57	6	-		53	9
EGRI U.	39	3	-		-		39	3
FÖLDEVÁRI U.	35	3	46	12	-		44	15
I. U.	-		55	5	-		55	5
IFJÚSÁGI LAKÓTELEP	-		54	15	-		54	15
IV. U.	42	3	-		-		42	3
KERTÉSZ U.	41	5	-		-		41	5
KINIZSI U.	24	3	-		-		24	3
KISS J. U.	39	3	-		-		39	3
KOSSUTH TÉR	-		48	7	-		48	7
KOSSUTH U.	31	3	71	3	-		51	6
MAKK J. U.	49	3	-		-		49	3
MIKES U.	33	3	-		-		33	3
MIKSZÁTH K. U.	53	3	-		-		53	3
MUNKÁS U.	24	4	-		-		24	4
RÁKÓCZI U.	-		28	3	-		28	3
SZABADSÁG TÉR	38	3	51	24	-		50	27
SZABADSÁG U.	33	3	-		-		33	3
SZALMA U.	29	3	-		-		29	3
TOLDI U.	35	3	-		-		35	3
V. U.	32	4	-		-		32	4
VASVÁRI P. U.	27	3	-		-		27	3
VI. U.	37	3	-		-		37	3
Összesen	36	85	51	78	-		43	163
SZOLNOK								
ABONYI ÚT	48	3	-		-		48	3
ADY E. U.	73	9	72	20	-		72	29
ALKONY U.	77	3	-		-		77	3
ARANY J. U.	84	3	95	3	-		90	6
ARANYI S. U.	58	14	53	30	-		55	44
AVAR U.	-		31	3	-		31	3
BACSO N. U.	74	4	77	4	-		75	8
BAJCSY-ZS. ÚT	60	7	63	9	-		62	16
BAJTÁRS U.	77	3	72	5	-		74	8
BALOGH Á. U.	-		70	3	-		70	3
BALOGH B. U.	64	3	-		-		64	3
BARACK U.	79	3	-		-		79	3
BAROSS G. ÚT	82	4	72	13	-		75	17
BATSÁNYI U.	60	3	-		-		60	3
BÁLVÁNY U.	75	3	91	4	-		84	7

Az ingatlan helye	Az ingatlan típusa						Lakások összesen	
	családi ház		többlakásos társasház		panel			
	átlagár (E Ft/m ²)	darab	átlagár (E Ft/m ²)	darab	átlagár (E Ft/m ²)	darab	átlagár (E Ft/m ²)	darab
BÁNYAI K. U.	89	3	-		-		89	3
BERCSÉNYI U.	99	3	-		-		99	3
BERZSENYI D. U.	-		33	3	-		33	3
BÉKE U.	63	3	-		-		63	3
BIMBÓ U.	63	8	60	7	-		62	15
BOTÁR I. U.	60	10	67	15	-		64	25
CSEND U.	70	3	-		-		70	3
CSERJE U.	-		48	3	-		48	3
CSOKONAI U.	88	8	80	18	-		83	26
CSÓK I. U.	73	3	81	4	-		78	7
CZAKÓ E. U.	58	25	47	34	-		51	59
DAMJANICH U.	59	3	63	3	-		61	6
DOBÓ I. U.	82	3	-		-		82	3
DR. DURST J. U.	59	3	-		-		59	3
DR. SEBESTYÉN GY. ÚT	-		57	3	-		57	3
DR. SZANA A. U.	65	3	-		-		65	3
FAZEKAS M. U.	90	3	-		-		90	3
FELHŐ U.	61	3	-		-		61	3
FERENCZY K. U.	90	3	-		-		90	3
GERLE U.	82	5	72	4	-		78	9
GORKIJ U.	66	3	67	4	-		66	7
GUTENBERG TÉR	-		78	7	-		78	7
GUYON U.	-		80	3	-		80	3
GYÍK U.	47	3	-		-		47	3
GYÖKÉR U.	55	3	45	8	-		48	11
GYÖNGYVIRÁG U.	81	3	-		-		81	3
GYÓRFFY I. U.	58	4	45	6	-		50	10
HILD V. U.	55	13	53	35	-		54	48
HORGONY U.	-		63	3	-		63	3
HULLÁM U.	-		31	3	-		31	3
HUNYADI J. U.	53	3	81	4	-		69	7
INDÓHÁZ U.	86	3	72	3	-		79	6
JÓSIKA U.	74	4	57	8	-		62	12
JÓZSEF A. U.	60	8	51	8	-		55	16
JUBILEUM TÉR	65	12	63	24	-		63	36
KARCZAG L. U.	54	15	54	29	-		54	44
KASSAI U.	74	7	73	17	-		73	24
KERTÉSZ U.	70	3	-		-		70	3
KIS J. U.	47	7	-		-		47	7
KISFALUDY U.	30	3	78	7	-		63	10
KOLOZSVÁRI U.	77	5	79	7	-		78	12
KONSTANTIN U.	95	3	105	3	-		100	6
KOSSUTH L. U.	-		72	8	-		72	8
KOSSUTH TÉR	-		67	4	-		67	4

Az ingatlan helye	Az ingatlan típusa						Lakások összesen	
	családi ház		többlakásos társasház		panel			
	átlagár (E Ft/m ²)	darab	átlagár (E Ft/m ²)	darab	átlagár (E Ft/m ²)	darab	átlagár (E Ft/m ²)	darab
KRÚDY GY. U.	46	3	–		–		46	3
KULICH GY. U.	88	3	78	5	–		82	8
KÚT U.	105	3	96	7	–		99	10
LIGET U.	81	3	74	6	–		77	9
LOVAS I. U.	57	16	52	30	–		54	46
MADÁCH U.	–		75	3	–		75	3
MALOM U.	59	8	46	21	–		50	29
MARKOTÁNYOS U.	–		70	3	–		70	3
MÁRIA U.	92	5	87	7	–		89	12
MÁRTIROK ÚTJA	53	3	39	3	–		46	6
MÁTYÁS KIRÁLY ÚT	70	8	69	17	–		69	25
MEDER U.	86	3	51	4	–		66	7
MÉSZÁROS L. U.	54	3	–		–		54	3
MIKSZÁTH K. U.	72	3	68	7	–		69	10
MOHA U.	–		79	6	–		79	6
MÓRA F. U.	72	7	69	19	–		70	26
MUSKÁTLI U.	31	3	–		–		31	3
NAGY I. KÖRÚT	63	12	63	23	–		63	35
NYÚL U.	48	3	–		–		48	3
OROSZ GY. U.	56	13	55	25	–		55	38
OSTOR U.	41	3	100	3	–		71	6
PETŐFI U.	–		106	3	–		106	3
POZSONYI U.	99	15	86	13	–		93	28
PRIZMA U.	–		56	3	–		56	3
PUSKÁS T. KÖRÚT	73	7	61	11	–		66	18
RÁKÓCZI U.	98	3	59	3	–		78	6
RÉT U.	85	3	–		–		85	3
RÉZ U.	–		69	3	–		69	3
RÓZSA F. U.	81	4	64	3	–		74	7
SAJTÓ U.	–		109	3	–		109	3
SARLÓ U.	91	3	80	7	–		83	10
SASHALMI U.	44	3	40	3	–		42	6
SÁGVÁRI KÖRÚT	91	8	67	18	–		74	26
SÁS U.	47	4	–		–		47	4
SÜTŐ U.	80	3	–		–		80	3
SZAPÁRY U.	71	12	75	3	–		72	15
SZÁNTÓ KÖRÚT	85	12	76	23	–		79	35
SZELLŐ U.	85	3	–		–		85	3
SZÉCHENYI KÖRÚT	101	3	–		–		101	3
SZÉCHENYI U.	–		57	3	–		57	3
SZÉKELY U.	87	3	–		–		87	3
SZOLNOKI ISPÁN KÖRÚT	70	13	68	32	–		69	45
SZTRÁJK U.	–		44	3	–		44	3
TANÁCS U.	–		81	3	–		81	3

Az ingatlan helye	Az ingatlan típusa						Lakások összesen	
	családi ház		többlakásos társasház		panel			
	átlagár (E Ft/m ²)	darab	átlagár (E Ft/m ²)	darab	átlagár (E Ft/m ²)	darab	átlagár (E Ft/m ²)	darab
TÁNCSICS M. U.	–		72	9	–		72	9
THÖKÖLY U.	84	8	75	3	–		81	11
TOMPA M. U.	–		97	11	–		97	11
TÓFENÉK U.	63	3	87	6	–		79	9
TÓSZEGI U.	–		43	3	–		43	3
TVM LAKÓTELEP	51	7	49	17	–		50	24
VAJDA J. U.	–		66	3	–		66	3
VARSÁNY U.	54	3	–		–		54	3
VAS GEREBEN U.	37	3	–		–		37	3
VASVÁRI PÁL U.	58	3	61	4	–		60	7
VÁCI M. U.	80	3	–		–		80	3
VÁRKONYI I. TÉR	78	4	82	8	–		81	12
VÁROSMAJOR U.	90	12	72	21	–		79	33
VÁSÁRHELYI PÁL U.	73	4	60	10	–		64	14
VERES P. U.	52	3	–		–		52	3
VERSEGHY U.	–		30	3	–		30	3
VÉSŐ U.	51	6	–		–		51	6
VIRÁG U.	47	3	–		–		47	3
VÖRÖSMARTY U.	85	3	72	3	–		79	6
VÖRÖSMEZŐ U.	55	7	81	3	–		62	10
WÁGNER G. U.	–		57	7	–		57	7
ZAGYVAPARTI SÉTÁNY	–		68	3	–		68	3
Összesen	68	529	65	819	–		66	1 348
TISZAFÖLDVÁR								
ÁRVAI J. U.	32	3	–		–		32	3
BACSO B. U.	41	3	–		–		41	3
BAJCSY-ZS. U.	29	3	–		–		29	3
BAJKAI G. U.	35	6	–		–		35	6
BAROSS G. KÖRÚT	36	7	–		–		36	7
DAMJANICH U.	27	3	–		–		27	3
DARVAS U.	39	3	–		–		39	3
DÖBREI J. U.	54	6	–		–		54	6
FŐ U.	31	4	–		–		31	4
GYEP U.	31	3	–		–		31	3
HÁRSFA U.	28	3	–		–		28	3
HÍD U.	35	3	–		–		35	3
KOSSUTH U.	36	9	–		–		36	9
KURÁZSI EGYENES ÚT	31	3	–		–		31	3
MÁRTÍROK U.	33	5	–		–		33	5
MEZŐ I. U.	32	3	–		–		32	3
ÓKINCSEM I. KERESZTÚT	35	3	–		–		35	3
ÓKINCSEM II. KERESZTÚT	23	3	–		–		23	3
ÓSZÖLŐ FŐ U.	35	3	–		–		35	3
ÓVIRÁGHEGY I. U.	35	3	–		–		35	3

Az ingatlan helye	Az ingatlan típusa						Lakások összesen	
	családi ház		többlakásos társasház		panel		átlagár (E Ft/m ²)	darab
	átlagár (E Ft/m ²)	darab	átlagár (E Ft/m ²)	darab	átlagár (E Ft/m ²)	darab		
ÓVIRÁGHEGY II. U.	37	4	-		-		37	4
ÖCSÖDI U.	32	5	-		-		32	5
PETŐFI U.	32	6	-		-		32	6
RÁKÓCZI U.	35	5	-		-		35	5
RETEK U.	32	3	-		-		32	3
SÁNC U.	37	3	-		-		37	3
SZÉCHENYI U.	35	3	-		-		35	3
SZONDI VEZÉR U.	34	3	-		-		34	3
TAVASZMEZŐ U.	38	5	-		-		38	5
VÁSÁRTÉR U.	33	4	-		-		33	4
ZRÍNYI U.	30	5	-		-		30	5
Összesen	35	125	-		-		35	125
TISZAFÜRED								
BÁN ZS. U.	-		52	4	-		52	4
DOMAHÁZI U.	-		33	3	-		33	3
DÓZSA GY. U.	-		44	3	-		44	3
FELSŐBUDA U.	-		31	5	-		31	5
FÜREDI U.	-		58	3	-		58	3
HOLD U.	-		35	3	-		35	3
HUNYADI U.	-		36	3	-		36	3
HÚSZÖLES ÚT	-		45	5	-		45	5
IFJÚSÁG U.	-		45	7	-		45	7
JÓZSEF A. U.	-		44	3	-		44	3
KAKUKK U.	-		40	3	-		40	3
KÁNTORVÁR U.	-		47	3	-		47	3
KERESZT U.	-		35	3	-		35	3
KÖNYÖK U.	-		38	6	-		38	6
LIGET U.	-		37	3	-		37	3
MÚZEUM PARK	-		49	5	-		49	5
NYERGESEK ÚTJA	-		46	3	-		46	3
PETŐFI S. U.	-		36	4	-		36	4
POROSZLÓI ÚT	-		39	3	-		39	3
RÓKÁSSZŐLŐ U.	-		36	3	-		36	3
SZABADSÁG U.	-		39	4	-		39	4
SZABOLCS U.	-		54	3	-		54	3
SZŐLŐSI U.	-		30	3	-		30	3
VÁCI M. U.	-		30	4	-		30	4
Összesen	-		41	89	-		41	89
TÚRKEVE								
ARANY J. U.	-		42	4	-		42	4
ÁGOTA U.	-		26	3	-		26	3
BAJCSY-ZS. U.	-		29	3	-		29	3
BALA TANYA	-		34	3	-		34	3
BOJTOR U.	-		31	3	-		31	3

Az ingatlan helye	Az ingatlan típusa						Lakások összesen	
	családi ház		többlakásos társasház		panel		átlagár (E Ft/m ²)	darab
	átlagár (E Ft/m ²)	darab	átlagár (E Ft/m ²)	darab	átlagár (E Ft/m ²)	darab		
DOBÓ I. U.	-		36	3	-		36	3
DUCZA U.	-		43	3	-		43	3
HUNYADI U.	-		39	3	-		39	3
JÓZSEF A. U.	-		38	3	-		38	3
KAJTOR U.	-		41	3	-		41	3
KINIZSI U.	-		33	4	-		33	4
KUN U.	-		28	3	-		28	3
KUPA Á. U.	-		33	3	-		33	3
MÁJUS 1. U.	-		31	3	-		31	3
MÁTYÁS KIRÁLY U.	-		40	3	-		40	3
PETŐFI TÉR	-		37	3	-		37	3
PÓHAMARI U.	-		34	3	-		34	3
PRESSOL M. U.	-		33	3	-		33	3
RÁKÓCZI U.	-		31	3	-		31	3
SÁROS U.	-		42	3	-		42	3
SERFŐZŐ U.	-		34	3	-		34	3
SETÉT M. U.	-		40	9	-		40	9
SZAKÁCS U.	-		35	3	-		35	3
SZÉCHENYI U.	-		33	4	-		33	4
THÖKÖLY U.	-		24	3	-		24	3
TUHAI U.	-		22	3	-		22	3
VASADI U.	-		39	3	-		39	3
VÁSÁRTÉR LAKÓTELEP	-		31	5	-		31	5
VÉCSEY U.	-		37	3	-		37	3
Összesen	-		35	98	-		35	98

Komárom- Esztergom megye



	darab- szám	átlagár (Ft/m ²)
családi ház		
többlakásos társasház		
panel		
összesen		

Az ingatlan helye	Az ingatlan típusa						Lakások összesen	
	családi ház		többlakásos társasház		panel			
	átlagár (E Ft/m ²)	darab	átlagár (E Ft/m ²)	darab	átlagár (E Ft/m ²)	darab	átlagár (E Ft/m ²)	darab
DOROG								
BAROSS G. LAKÓTELEP	–		46	11	–		46	11
BÉCSI ÚT	57	3	102	3	–		79	6
BORBÁLA LAKÓTELEP	–		38	11	–		38	11
ELLA KÖZ	–		74	3	–		74	3
FÁY A. LAKÓTELEP	–		44	10	–		44	10
GOETHE U.	77	3	–		–		77	3
HÁM K. LAKÓTELEP	–		45	23	–		45	23
HEINE U.	53	3	–		–		53	3
HŐSÖK TERE	–		49	6	–		49	6
PATAKSOR	60	3	–		–		60	3
SCHMIDT LAKÓTELEP	58	3	61	63	–		61	66
SZENT BORBÁLA LAKÓTELEP	–		41	3	–		41	3
SZÉCHENYI LAKÓTELEP	–		47	3	–		47	3
ZSIGMONDY LAKÓTELEP	–		50	29	–		50	29
Összesen	61	15	53	165	–		54	180
ESZTERGOM								
ADY E. U.	–		63	3	–		63	3
ARADI VÉRTANÚK TERE	–		81	10	–		81	10
ARANYHEGYI ÚT	–		80	8	–		80	8
ÁROK U.	48	3	–		–		48	3
BABITS M. U.	93	3	–		–		93	3
BAJCSY-ZS. U.	87	3	81	6	–		83	9
BALASSA B. U.	37	3	32	3	–		35	6
BAROSS G. ÚT	73	3	–		–		73	3
BARTÓK B. U.	69	3	–		–		69	3
BÁNOMI LAKÓTELEP	–		50	45	–		50	45
BERÉNYI ZS. U.	51	3	–		–		51	3
BESZE J. U.	46	3	–		–		46	3
BÉKE TÉR	–		57	22	–		57	22
BOCSKAI SOR	48	3	–		–		48	3
BOCSKOROSKÚTI ÚT	63	3	–		–		63	3
BUDAI NAGY A. U.	–		50	41	–		50	41
BUDAPESTI U.	84	3	–		–		84	3
DEÁK F. U.	44	5	59	3	–		50	8
DOBÓ I. U.	52	3	–		–		52	3
EÖTVÖS J. U.	31	3	–		–		31	3
EPERJESI U.	34	3	–		–		34	3
ERZSÉBET KIRÁLYNÉ U.	–		48	9	–		48	9
GÁRDONYI G. U.	70	3	–		–		70	3
HONVÉD U.	62	4	46	3	–		55	7
HONVÉDTEMETŐ U.	68	3	–		–		68	3
HUNYADI J. U.	51	3	–		–		51	3
IRINYI J. U.	–		71	20	–		71	20

Az ingatlan helye	Az ingatlan típusa						Lakások összesen	
	családi ház		többlakásos társasház		panel		átlagár (E Ft/m ²)	darab
	átlagár (E Ft/m ²)	darab	átlagár (E Ft/m ²)	darab	átlagár (E Ft/m ²)	darab		
JÓKAI M. U.	43	3	–		–		43	3
KASSAI U.	60	3	–		–		60	3
KESZTÖLCI U.	–		64	3	–		64	3
KINIZSI P. U.	43	3	–		–		43	3
KIS-DUNA SÉTÁNY	–		73	4	–		73	4
KOLOZSVÁRI U.	57	3	–		–		57	3
KOSSUTH L. U.	–		46	9	–		46	9
KÖLCSEY F. U.	–		59	5	–		59	5
KÖRÖSI CSOMA S. U.	55	3	–		–		55	3
LAKÓPARK	–		47	3	–		47	3
LÁZÁR V. U.	51	3	–		–		51	3
LŐRINC U.	–		67	7	–		67	7
MARTSA A. U.	–		59	4	–		59	4
MIKSZÁTH K. U.	52	4	35	3	–		45	7
MÓRICZ ZS. U.	–		44	20	–		44	20
NYITRAI U.	38	3	–		–		38	3
PÁZMÁNY P. U.	–		56	4	–		56	4
PETŐFI S. U.	60	6	61	3	–		60	9
POZSONYI U.	60	3	–		–		60	3
RÁKÓCZI TÉR	–		71	5	–		71	5
RÉNYI R. U.	–		50	5	–		50	5
ROZETTI L. DIÁK U.	–		62	4	–		62	4
RÓZSA F. U.	–		41	3	–		41	3
RUDINAI M. I. U.	–		72	3	–		72	3
RUDNAY S. U.	–		74	3	–		74	3
SÁNC U.	86	3	–		–		86	3
SÁTORKŐI U.	–		33	5	–		33	5
SÁTORKŐPUSZTA	–		34	3	–		34	3
SCHLEIFER M. U.	–		46	4	–		46	4
SCHWEIDEL J. U.	–		53	10	–		53	10
SEMMELWEIS U.	–		36	3	–		36	3
SIMOR J. U.	41	3	50	4	–		46	7
SISSAY KÖZ	–		66	3	–		66	3
SOMOGYI B. U.	–		60	3	–		60	3
SUGÁR U.	–		42	11	–		42	11
SZALÉZI U.	36	3	69	49	–		67	52
SZENT TAMÁS U.	66	3	–		–		66	3
SZENTKIRÁLYI U.	–		69	3	–		69	3
SZÉCHENYI TÉR	–		78	5	–		78	5
SZOVJET LAKTANYA	–		66	23	–		66	23
TÁTI ÚT	76	3	–		–		76	3
TELEGDY CS. U.	–		63	3	–		63	3
TEMESVÁRI U.	36	5	–		–		36	5
TÖLTÉS U.	–		47	3	–		47	3

Az ingatlan helye	Az ingatlan típusa						Lakások összesen	
	családi ház		többlakásos társasház		panel			
	átlagár (E Ft/m ²)	darab	átlagár (E Ft/m ²)	darab	átlagár (E Ft/m ²)	darab	átlagár (E Ft/m ²)	darab
VASAS U.	75	3	–		–		75	3
VÁR U.	–		39	3	–		39	3
WESSELÉNYI M. U.	64	3	–		–		64	3
Összesen	57	120	58	396	–	–	57	516
KOMÁROM								
ADY E. U.	40	3	–		–		40	3
ARANY J. U.	57	3	65	6	–		62	9
ASZTALOS B. U.	–		51	4	–		51	4
ÁCSI ÚT	61	3	–		–		61	3
BAJCSY-ZS. U.	47	3	–		–		47	3
BALATON U.	58	3	–		–		58	3
BARÁTSÁG LAKÓTELEP	–		65	3	–		65	3
BASADOMB U.	48	3	–		–		48	3
BÁTHORY U.	23	3	–		–		23	3
BEM U.	57	3	–		–		57	3
BEÖTHY ZS. U.	86	3	58	3	–		72	6
BERCSÉNYI M. U.	37	3	–		–		37	3
CSILLAG LAKÓTELEP	–		59	20	–		59	20
CSOKONAI U.	–		64	12	–		64	12
ERZSÉBET TÉR	–		44	5	–		44	5
FELVIDÉK U.	–		45	3	–		45	3
FOK U.	50	7	–		–		50	7
GÁBOR Á. U.	–		58	4	–		58	4
GHYCZY K. U.	–		52	4	–		52	4
GYÁR U.	–		21	43	–		21	43
HÁGA L. U.	–		42	3	–		42	3
HÉTVEZÉR U.	–		25	11	–		25	11
IGMÁNDI U.	62	3	39	3	–		50	6
JÁSZAI M. U.	70	3	–		–		70	3
JEDLIK Á. U.	69	3	61	4	–		64	7
JÓKAI MÓR TÉR	–		79	4	–		79	4
JÓZSEF A. U.	–		59	4	–		59	4
JUHÁSZ GY. U.	–		54	3	–		54	3
KLAPKA GY. U.	43	3	57	23	–		55	26
KOPPÁNY VEZÉR U.	46	11	–		–		46	11
KORONA U.	–		51	3	–		51	3
KOSSUTH L. U.	35	3	–		–		35	3
KRIVÁCSY J. U.	65	4	–		–		65	4
KULCSÁR I. U.	58	3	–		–		58	3
LAKTANYA KÖZ	–		63	8	–		63	8
LENGYÁR TELEP	–		41	3	–		41	3
LOVARDA TÉR	–		64	9	–		64	9
MADÁCH I. U.	–		64	5	–		64	5
MÁRTÍROK ÚTJA	–		49	32	–		49	32

Az ingatlan helye	Az ingatlan típusa						Lakások összesen	
	családi ház		többlakásos társasház		panel			
	átlagár (E Ft/m ²)	darab	átlagár (E Ft/m ²)	darab	átlagár (E Ft/m ²)	darab	átlagár (E Ft/m ²)	darab
NÁDOR U.	–		39	4	–		39	4
PETŐFI S. U.	37	6	–		–		37	6
SPORT U.	58	3	–		–		58	3
SZABADSÁG U.	36	3	–		–		36	3
SZENT LÁSZLÓ U.	–		48	4	–		48	4
SZÉCHENYI U.	46	3	–		–		46	3
TEMETŐ U.	–		72	3	–		72	3
TÉRFFY GY. U.	99	3	–		–		99	3
ÚJSZÁLLÁS U.	–		25	13	–		25	13
VARGA J. U.	–		58	7	–		58	7
VEGYÉSZ U.	–		34	3	–		34	3
ZRÍNYI M. U.	57	3	–		–		57	3
Összesen	53	91	47	256	–	–	48	347
NYERGESÚJFALU								
AKÁCFA U.	65	3	–		–		65	3
ARADI U.	–		54	3	–		54	3
ARANY J. U.	62	6	–		–		62	6
DÓZSA GY. U.	47	3	–		–		47	3
DUNA U.	–		42	8	–		42	8
ERKEL F. U.	–		41	3	–		41	3
ESZE T. U.	–		43	3	–		43	3
FELSZABADULÁS TÉR	66	4	–		–		66	4
FRANKEL LEÓ U.	–		38	3	–		38	3
HULLÁM U.	–		35	7	–		35	7
IDOM U.	–		30	3	–		30	3
JÓKAI MÓR U.	41	6	–		–		41	6
KOSSUTH L. U.	62	5	–		–		62	5
KUN B. TÉR	–		41	3	–		41	3
MADÁCH I. U.	65	4	–		–		65	4
MÁJUS 1. TÉR	–		44	21	–		44	21
MUNKÁCSY LIGET	43	3	–		–		43	3
ÓVODA U.	–		32	10	–		32	10
ÖREG TELEP	–		49	3	–		49	3
RÓZSA F. U.	–		43	9	–		43	9
SZABADSÁG LIGET	54	3	–		–		54	3
TÓ U.	–		41	13	–		41	13
ZELK Z. U.	51	3	–		–		51	3
Összesen	56	40	41	89	–	–	45	129
OROSZLÁNY								
ALKOTMÁNY ÚT	43	6	–		–		43	6
ÁPRILIS U.	–		42	6	–		42	6
BARTÓK B. U.	36	3	–		–		36	3
BÁNKI D. U.	–		37	31	–		37	31
CSOKONAI U.	39	3	–		–		39	3

Az ingatlan helye	Az ingatlan típusa						Lakások összesen	
	családi ház		többlakásos társasház		panel			
	átlagár (E Ft/m ²)	darab	átlagár (E Ft/m ²)	darab	átlagár (E Ft/m ²)	darab	átlagár (E Ft/m ²)	darab
DÓZSA GY. U.	–		46	20	–		46	20
ESZTERHÁZY U.	38	3	–		–		38	3
FÜRST S. U.	–		40	12	–		40	12
GÁRDONYI G. U.	–		33	3	–		33	3
GÖNCZI F. U.	–		34	10	–		34	10
HUNYADI J. U.	–		35	10	–		35	10
KARINTHY F. U.	49	3	–		–		49	3
KERTALJA U.	–		40	6	–		40	6
KOSSUTH L. U.	–		55	4	–		55	4
MÓRICZ ZS. U.	46	3	–		–		46	3
NÉPEK BARÁTSÁGA U.	26	3	41	43	–		40	46
PETŐFI S. U.	–		32	26	–		32	26
RÁKÓCZI F. ÚT	–		45	49	–		45	49
ROSENBERG U.	–		49	4	–		49	4
TAKÁCS I. U.	–		37	10	–		37	10
TÁNCSEK UDVAR	–		38	80	–		38	80
TÓPART U.	–		41	6	–		41	6
Összesen	40	24	40	320	–		40	344
TATA								
ADY E. U.	–		68	8	–		68	8
AGOSTYÁNI ÚT	32	3	–		–		32	3
ALKOTMÁNY U.	37	3	–		–		37	3
BACSO B. U.	–		59	9	–		59	9
BAJI ÚT	77	3	55	5	–		63	8
BARTOK B. U.	–		64	21	–		64	21
BEZERÉDI U.	78	3	–		–		78	3
BLÁTHY O. U.	–		77	7	–		77	7
DADI ÚT	68	3	–		–		68	3
DEÁK F. U.	69	3	70	5	–		69	8
DOBÓ I. U.	44	3	–		–		44	3
DÓZSA GY. U.	32	3	–		–		32	3
EGYSÉG U.	–		80	11	–		80	11
EÖTVÖS U.	68	3	–		–		68	3
FAZEKAS U.	34	4	–		–		34	4
GESZTENYE FASOR	–		57	14	–		57	14
HAMARI D. U.	–		69	3	–		69	3
JÓZSEF A. U.	49	3	–		–		49	3
KAKAS U.	64	3	–		–		64	3
KAZINCBARCIKAI U.	–		59	18	–		59	18
KESZTHELYI U.	–		68	29	–		68	29
KISFALUDY S. U.	86	3	–		–		86	3
KISS E. U.	54	3	–		–		54	3
KOCSI ÚT	–		44	6	–		44	6
KOMÁROMI ÚT	71	6	93	3	–		78	9

Az ingatlan helye	Az ingatlan típusa						Lakások összesen	
	családi ház		többlakásos társasház		panel			
	átlagár (E Ft/m ²)	darab	átlagár (E Ft/m ²)	darab	átlagár (E Ft/m ²)	darab	átlagár (E Ft/m ²)	darab
KOSZTOLÁNYI D. U.	–		92	3	–		92	3
MÁJUS 1. ÚT	–		67	59	–		67	59
MIKOVINY U.	76	3	–		–		76	3
NAGYKERT U.	69	3	–		–		69	3
ÖVEGES J. U.	101	3	–		–		101	3
PÁLÓCZI HORVÁTH Á. U.	–		43	11	–		43	11
RÉVAI U.	99	4	–		–		99	4
SOMOGYI B. U.	50	3	–		–		50	3
SZILÁGYI E. U.	79	8	–		–		79	8
TAVASZ U.	42	3	–		–		42	3
TÁNCSCICS M. U.	31	3	–		–		31	3
THURY GY. U.	–		69	7	–		69	7
ÚJ U.	–		72	14	–		72	14
ÚJHEGYI ÚT	53	3	–		–		53	3
ÚJVILÁG U.	52	3	–		–		52	3
VASÚT U.	67	4	–		–		67	4
ZRÍNYI U.	56	3	–		–		56	3
Összesen	62	92	65	233	–	–	64	325
TATABÁNYA								
ALKOTMÁNY U.	75	3	–		–		75	3
ALMAFA U.	–		88	3	–		88	3
ARADI VÉRTANÚK TERE	–		73	11	–		73	11
ÁLMOSS VEZÉR U.	–		66	5	–		66	5
ÁRPÁD U.	44	3	–		–		44	3
BANYI J. U.	57	3	–		–		57	3
BARACK U.	–		42	3	–		42	3
BAROSS KÖZ	58	3	–		–		58	3
BÁNHIDAI LAKÓTELEP	–		60	60	–		60	60
BÉLA KIRÁLY KÖRTÉR	–		64	43	–		64	43
BLAHA L. U.	–		41	8	–		41	8
BORBÉLY S. U.	47	3	–		–		47	3
CSARNOK U.	–		31	5	–		31	5
CSERESZNYEFA U.	52	3	–		–		52	3
CSERI U.	–		55	17	–		55	17
DÓZSA GY. U.	–		29	3	–		29	3
DÓZSAKERT U.	–		61	30	–		61	30
DR. VITÁLIS I. U.	45	3	47	44	–		47	47
ELŐD VEZÉR U.	–		63	11	–		63	11
ERDÉSZ U.	–		66	42	–		66	42
ERŐMŰ TÉR	–		71	3	–		71	3
ESZTERGOMI ÚT	–		68	16	–		68	16
ÉPÍTŐK ÚTJA	–		50	11	–		50	11
FESZTY Á. U.	58	7	–		–		58	7
FŐ TÉR	–		81	4	–		81	4

Az ingatlan helye	Az ingatlan típusa						Lakások összesen	
	családi ház		többlakásos társasház		panel			
	átlagár (E Ft/m ²)	darab	átlagár (E Ft/m ²)	darab	átlagár (E Ft/m ²)	darab	átlagár (E Ft/m ²)	darab
FÜZES U.	–		49	3	–		49	3
GÁL I. LAKÓTELEP	77	3	61	119	–		62	122
GYŐRI ÚT	–		61	32	–		61	32
HADSEREG U.	90	3	57	3	–		74	6
HUBA VEZÉR U.	–		74	5	–		74	5
HUNYADI J. TÉR	47	3	55	4	–		52	7
IFJÚMUNKÁS U.	–		61	80	–		61	80
IPAROS U.	–		37	3	–		37	3
JÁSZAI M. U.	–		45	4	–		45	4
KANDÓ K. U.	51	3	–		–		51	3
KAZINCZY U.	–		43	3	–		43	3
KERTALJA U.	76	3	–		–		76	3
KINIZSI PÁL U.	56	3	–		–		56	3
KOMÁROMI ÚT	–		64	48	–		64	48
KOND VEZÉR U.	–		66	4	–		66	4
KOSSUTH L. U.	34	3	–		–		34	3
KÓS K. U.	–		62	31	–		62	31
KÖLCSEY F. U.	–		68	3	–		68	3
KÖZTÁRSASÁG ÚTJA	–		65	34	–		65	34
KÖRÖSI CSOMA S. TÉR	–		62	18	–		62	18
MÁRCIUS 15. ÚTJA	–		53	8	–		53	8
MÁRTÍROK ÚTJA	–		63	128	–		63	128
MIKES K. U.	72	3	–		–		72	3
MÓRICZ ZS. U.	60	3	–		–		60	3
NEDERMANN F. U.	–		46	3	–		46	3
NÉPHÁZ U.	27	3	–		–		27	3
OND VEZÉR U.	–		56	5	–		56	5
PIAC TÉR	–		67	8	–		67	8
PLATÁN TÉR	–		69	15	–		69	15
PÓSA L. U.	44	3	–		–		44	3
PUSKIN U.	–		42	3	–		42	3
REGULY A. TÉR	–		69	9	–		69	9
RÉGI VÁSÁRTÉR SOR	–		42	3	–		42	3
RÉTI U.	67	3	64	63	–		64	66
SÁGVÁRI E. ÚT	–		54	53	–		54	53
SÁRBERKI LAKÓTELEP	81	4	65	99	–		66	103
SKROVÁN I. U.	63	3	–		–		63	3
SZEGFŰ U.	66	3	56	3	–		61	6
SZENT GYÖRGY U.	–		49	6	–		49	6
SZENT ISTVÁN U.	71	3	–		–		71	3
SZIKLA U.	–		43	3	–		43	3
SZŐLŐDOMB U.	72	5	–		–		72	5
TATAI ÚT	–		56	3	–		56	3
TÁNCICS M. U.	70	3	–		–		70	3

Az ingatlan helye	Az ingatlan típusa						Lakások összesen	
	családi ház		többlakásos társasház		panel		átlagár (E Ft/m ²)	darab
	átlagár (E Ft/m ²)	darab	átlagár (E Ft/m ²)	darab	átlagár (E Ft/m ²)	darab		
TÁRNA U.	39	3	–	–	–	–	39	3
TEMESVÁRI U.	57	3	–	–	–	–	57	3
TÖHÖTÖM VEZÉR U.	–	–	59	9	–	–	59	9
VADÁSZ U.	–	–	56	40	–	–	56	40
VEREBÉLY U.	–	–	49	26	–	–	49	26
Összesen	60	91	61	1 200	–	–	61	1 291

Nógrád megye

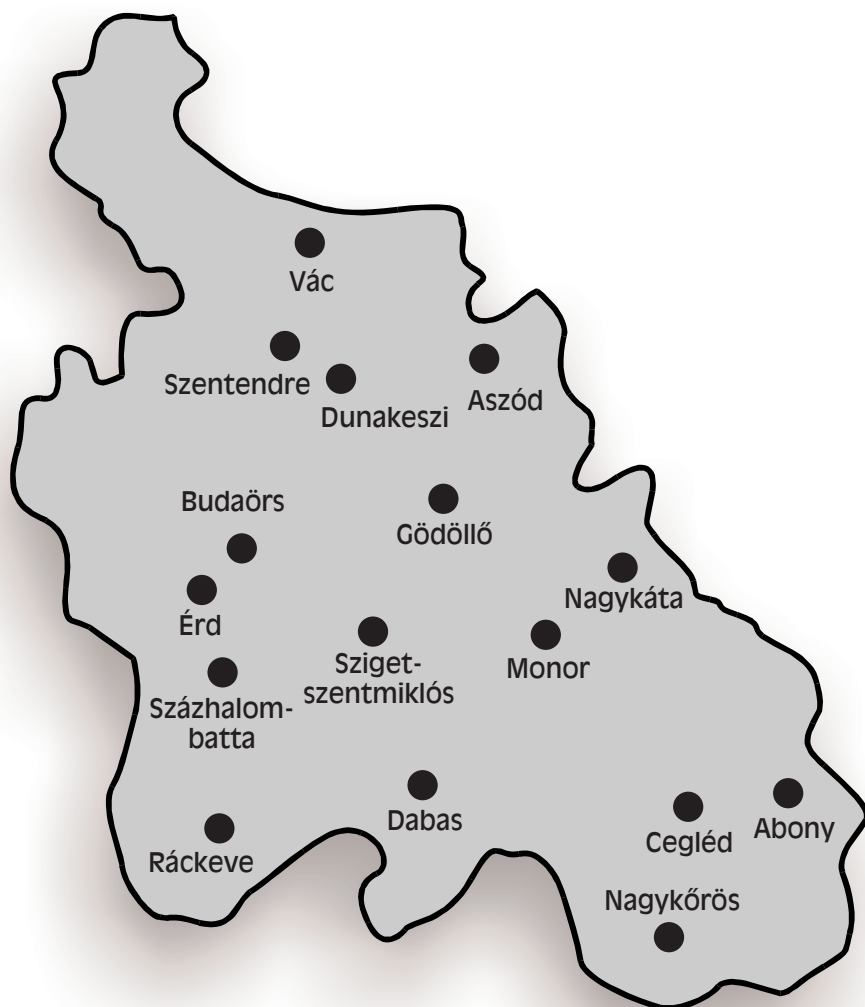


	darab- szám	átlagár (Ft/m ²)
családi ház		
többlakásos társasház		
panel	-	-
összesen		

Az ingatlan helye	Az ingatlan típusa						Lakások összesen	
	családi ház		többlakásos társasház		panel		átlagár (E Ft/m ²)	darab
	átlagár (E Ft/m ²)	darab	átlagár (E Ft/m ²)	darab	átlagár (E Ft/m ²)	darab		
BALASSAGYARMAT								
ARANY J. U.	–		42	3	–		42	3
BALTIK F. U.	–		34	3	–		34	3
DÓZSA GY. U.	–		48	4	–		48	4
MADÁCH LIGET	–		40	8	–		40	8
MARKUSOVSKY ÚT	–		62	3	–		62	3
MÓRICZ ZS. U.	–		42	4	–		42	4
RÁKÓCZI F. U.	–		48	12	–		48	12
SZONTÁGH PÁL U.	–		58	3	–		58	3
Összesen	–		46	40	–		46	40
BÁTONYTERENYE								
BARÁTSÁG U.	–		36	3	–		36	3
BÁNYÁSZ U.	–		33	5	–		33	5
KOSSUTH U.	–		35	3	–		35	3
RIMAY U.	–		22	3	–		22	3
Összesen	–		32	14	–		32	14
PÁSZTÓ								
CSERHÁT LAKÓTELEP	–		52	4	–		52	4
DEÁK F. U.	–		44	3	–		44	3
FŐ U.	40	3	–		–		40	3
KÖLCSEY U.	–		49	3	–		49	3
Összesen	40	3	49	10	–		46	13
SALGÓTARJÁN								
ACÉLGYÁRI ÚT	–		28	4	–		28	4
ALKOTMÁNY ÚT	–		40	7	–		40	7
ARANY J. ÚT	–		38	18	–		38	18
BEM ÚT	–		39	3	–		39	3
BESZTERCE TÉR	–		36	3	–		36	3
BUDAPESTI ÚT	–		30	3	–		30	3
CSOKONAI ÚT	27	4	–		–		27	4
DÉRYNÉ ÚT	–		27	9	–		27	9
FÁY A. KÖRÚT	–		36	7	–		36	7
FORGÁCH A. ÚT	–		33	3	–		33	3
FÜLEKI ÚT	36	3	–		–		36	3
GAGARIN U.	–		27	3	–		27	3
GORKIJ KÖRÚT	–		31	10	–		31	10
HÁRSFA U.	–		25	3	–		25	3
JÁTSZÓ ÚT	–		50	3	–		50	3
KASSAI SOR	–		39	3	–		39	3
KERCSEG ÚT	–		33	3	–		33	3
KINIZSI PÁL U.	32	3	–		–		32	3
KISTARJÁN ÚT	–		39	5	–		39	5
LOSONCI U.	43	3	–		–		43	3
LŐWY S. U.	–		40	3	–		40	3

Az ingatlan helye	Az ingatlan típusa						Lakások összesen	
	családi ház		többlakásos társasház		panel		átlagár (E Ft/m ²)	darab
	átlagár (E Ft/m ²)	darab	átlagár (E Ft/m ²)	darab	átlagár (E Ft/m ²)	darab		
MÁRCIUS 15. U.	–		36	9	–		36	9
MEDVES KÖRÚT	–		33	7	–		33	7
MEREDEK U.	–		39	3	–		39	3
MUNKÁCSY ÚT	–		46	3	–		46	3
PETŐFI S. ÚT	39	3	–		–		39	3
PÉCSKŐ ÚT	–		36	7	–		36	7
RÁKÓCZI ÚT	–		36	8	–		36	8
SALGÓ ÚT	–		31	3	–		31	3
SZERPENTIN U.	–		38	7	–		38	7
ÚTTÖRŐK ÚTJA	–		35	6	–		35	6
YBL M. ÚT	–		29	10	–		29	10
ZAGYVA ÚT	39	3	–		–		39	3
Összesen	36	19	35	153	–		35	172
SZÉCSÉNY								
DUGONICS U.	–		41	3	–		41	3
Összesen	–		41	3	–		41	3

Pest megye



	darab- szám	átlagár (Ft/m ²)
családi ház		
többlakásos társasház		
panel		
összesen		

Az ingatlan helye	Az ingatlan típusa						Lakások összesen	
	családi ház		többlakásos társasház		panel		átlagár (E Ft/m ²)	darab
	átlagár (E Ft/m ²)	darab	átlagár (E Ft/m ²)	darab	átlagár (E Ft/m ²)	darab		
ABONY								
SZONDY GY. U.	36	3	–		–		36	3
Összesen	36	3	–		–		36	3
ASZÓD								
FALUJÁRÓK U.	57	3	69	14	–		67	17
KOSSUTH L. U.	–		57	3	–		57	3
Összesen	57	3	67	17	–		65	20
BUDAÖRS								
AVAR U.	286	3	–		–		286	3
BAROSS U.	188	4	–		–		188	4
BOR U.	126	3	–		–		126	3
BUDAFOKI U.	225	3	–		–		225	3
BUDAPESTI ÚT	157	3	–		–		157	3
FÉM U.	297	3	–		–		297	3
FODROS U.	106	3	–		–		106	3
HÓVIRÁG U.	219	3	–		–		219	3
IFJÚSÁG U.	115	3	128	9	–		124	12
KÁROLY KIRÁLY ÚT	82	9	–		–		82	9
KÁRPÁT U.	129	3	–		–		129	3
KOSSUTH L. U.	131	3	–		–		131	3
KÓHALOM U.	75	3	–		–		75	3
KÓHÁT U.	97	3	–		–		97	3
KŐSZIRT U.	106	4	–		–		106	4
LÉVAI U.	107	4	102	19	112	5	105	28
LIGET U.	138	3	–		–		138	3
MAROS KÖZ	111	3	–		–		111	3
NAPSUGÁR SÉTÁNY	–		94	7	–		94	7
NÁDASDÚLÓ SÉTÁNY	–		152	4	–		152	4
NEFELEJCS U.	–		142	3	–		142	3
OSTOR U.	93	3	–		–		93	3
ŐZIKE U.	148	3	–		–		148	3
PATKÓ U.	–		109	12	108	5	109	17
PÁNTLIKA U.	222	3	–		–		222	3
PETŐFI S. U.	61	3	–		–		61	3
RÉZ U.	207	3	–		–		207	3
SZABADSÁG ÚT	101	6	108	12	–		105	18
SZIVÁRVÁNY U.	116	3	111	13	87	5	106	21
VASVÁRI PÁL U.	124	3	–		–		124	3
Összesen	139	90	112	79	102	15	124	184
CEGLÉD								
BÉKE TÉR	–		51	3	–		51	3
BOKRÉTA U.	50	3	–		–		50	3
DÉLI U.	42	3	–		–		42	3
HUNYADI U.	32	3	–		–		32	3

Az ingatlan helye	Az ingatlan típusa						Lakások összesen	
	családi ház		többlakásos társasház		panel			
	átlagár (E Ft/m ²)	darab	átlagár (E Ft/m ²)	darab	átlagár (E Ft/m ²)	darab	átlagár (E Ft/m ²)	darab
IRINYI U.	33	3	–		–		33	3
JÁSZBERÉNYI ÚT	45	6	50	4	94	3	57	13
JUHÁSZ GY. U.	39	3	–		–		39	3
KOSSUTH F. U.	46	18	51	11	58	5	49	34
KÖLCSEY TÉR	–		63	3	–		63	3
KÖZTÁRSASÁG ÚT	–		67	6	–		67	6
MÁTYÁS KIRÁLY U.	46	3	–		–		46	3
MÚZEUM U.	84	3	–		–		84	3
NAGYKÁTAI ÚT	43	3	–		–		43	3
OROSZLÁN U.	45	3	–		–		45	3
PESTI ÚT	38	4	–		–		38	4
POSTA U.	29	3	–		–		29	3
RÁKÓCZI ÚT	57	6	71	11	38	3	62	20
REGGEL U.	–		50	3	–		50	3
SAS U.	39	3	–		–		39	3
SZENT IMRE HERCEG U.	58	3	53	6	44	5	51	14
SZÉCHENYI U.	45	3	56	4	–		51	7
SZOLNOKI ÚT	35	3	–		50	3	43	6
SZÖVETSÉG U.	–		75	3	–		75	3
SZŐLŐ U.	33	3	–		–		33	3
TELEKI U.	58	3	47	3	–		53	6
Összesen	45	82	59	57	56	19	51	158
DABAS								
ALKOTMÁNY U.	28	3	–		–		28	3
ÁRPÁD U.	22	3	–		–		22	3
GYÓNI G. U.	56	3	–		–		56	3
KOSSUTH L. U.	46	3	–		–		46	3
MÁJUS 1. U.	–		74	3	–		74	3
SEMMELWEIS I. U.	–		66	3	–		66	3
SZENT ISTVÁN U.	68	3	–		–		68	3
SZINTES U.	–		54	5	–		54	5
TOLDI M. U.	42	3	–		–		42	3
VASÚT U.	52	3	–		–		52	3
Összesen	45	21	63	11	–	–	51	32
DUNAKESZI								
BARÁTSÁG U.	–		85	41	81	4	85	45
FÓTI ÚT	–		56	4	–		56	4
FŐ U.	59	3	–		–		59	3
ISKOLA SÉTÁNY	–		83	13	71	4	80	17
KÁLMÁN U.	199	3	–		–		199	3
KISERDŐ U.	–		91	4	–		91	4
KLAPKA U.	134	3	–		–		134	3
KRAJCÁR U.	–		99	3	–		99	3
MADÁCH I. U.	140	3	96	9	115	3	109	15

Az ingatlan helye	Az ingatlan típusa						Lakások összesen	
	családi ház		többlakásos társasház		panel			
	átlagár (E Ft/m ²)	darab	átlagár (E Ft/m ²)	darab	átlagár (E Ft/m ²)	darab	átlagár (E Ft/m ²)	darab
NAP U.	–		105	3	–		105	3
TISZA U.	116	3	–		–		116	3
VAJDA J. U.	–		98	4	–		98	4
VASÚT U.	47	3	31	8	–		36	11
Összesen	116	18	82	89	87	11	87	118
ÉRD								
ALMAFA U.	97	3	–		–		97	3
ALSÓ U.	27	3	–		–		27	3
ALSÓERDŐSOR U.	90	3	–		–		90	3
ALSÓVÖLGYI U.	96	3	–		–		96	3
ARADI U.	99	3	–		–		99	3
BAJCSY-ZS. ÚT	68	3	–		–		68	3
BAJUSZFŰ U.	109	3	–		–		109	3
BAKONYI U.	154	3	–		–		154	3
BÁDOGOS U.	89	3	–		–		89	3
BENDEGÚZ U.	60	3	–		–		60	3
BERETTYÓ U.	110	3	–		–		110	3
BÉKE TÉR	–		88	5	78	9	81	14
BÍRÓ U.	39	3	–		–		39	3
BOGYÓ U.	88	3	–		–		88	3
BÜKKFA U.	76	3	–		–		76	3
DARÓCI U.	32	3	–		–		32	3
DEÁK F. U.	94	3	–		–		94	3
DIÓSDI U.	103	3	68	3	–		85	6
DOMOKOS U.	63	3	–		–		63	3
DRÉGELY U.	78	3	–		–		78	3
EMMA U.	–		–		38	8	38	8
EMŐKE U.	–		–		120	3	120	3
ENIKŐ U.	–		89	7	–		89	7
ERZSÉBET U.	–		85	3	100	3	93	6
FAVÁGÓ U.	56	3	–		–		56	3
FÁCÁN KÖZ	–		–		66	3	66	3
FECSCKE U.	90	3	–		–		90	3
FÖLDMUNKÁS U.	78	3	–		–		78	3
GÁBOR U.	65	3	–		–		65	3
HARANGVIRÁG U.	60	3	–		–		60	3
HIVATALNOK U.	77	3	–		–		77	3
ILONA U.	57	3	–		–		57	3
IPAROS U.	107	4	–		–		107	4
JÁROM U.	42	3	–		–		42	3
KÁDÁR U.	74	3	–		–		74	3
KOSSUTH L. U.	119	3	–		–		119	3
KÖNYVES K. U.	76	5	–		–		76	5
KÖSZÖRŰS U.	36	3	–		–		36	3

Az ingatlan helye	Az ingatlan típusa						Lakások összesen	
	családi ház		többlakásos társasház		panel			
	átlagár (E Ft/m ²)	darab	átlagár (E Ft/m ²)	darab	átlagár (E Ft/m ²)	darab	átlagár (E Ft/m ²)	darab
KÖVEZŐ U.	138	3	-		-		138	3
LAKATOS U.	90	3	-		-		90	3
LIPTÓI U.	78	3	-		-		78	3
LŐCSEI U.	158	3	-		-		158	3
NAGY L. U.	71	3	-		-		71	3
NYITRAI U.	87	3	-		-		87	3
OLVASZTÁR U.	123	3	-		-		123	3
PINTYŐKE U.	42	3	-		-		42	3
PLATÁNFA U.	97	3	-		-		97	3
RADNAI U.	46	3	-		-		46	3
RÁKÓCZI U.	45	3	-		-		45	3
RIZLING U.	63	3	-		-		63	3
SÁNDOR U.	88	3	-		-		88	3
SEBES U.	56	3	-		-		56	3
SELMECZI U.	93	3	-		-		93	3
SÉD U.	162	3	-		-		162	3
SZENDRŐI U.	105	4	-		-		105	4
SZIGETVÁRI U.	69	5	-		-		69	5
SZÖVŐ U.	139	3	-		-		139	3
TÁRNOKI ÚT	86	3	-		-		86	3
TOPOLY U.	42	3	-		-		42	3
TÚZOK U.	88	3	-		-		88	3
Összesen	83	168	85	18	71	26	82	212
GÖDÖLLŐ								
BALASSI B. U.	41	3	-		-		41	3
BATTHYÁNY L. U.	69	4	-		-		69	4
BLAHÁNÉ ÚT	88	4	-		-		88	4
DAMJANICH U.	79	3	-		-		79	3
DÓZSA GY. U.	62	3	107	4	-		88	7
ERZSÉBET KIRÁLYNÉ KÖRÚT	94	3	102	8	-		100	11
FÁCÁN SOR	142	3	121	13	-		125	16
FENYVESI FŐÚT	165	3	-		-		165	3
FENYVESI NAGYÚT	165	3	-		-		165	3
JÁNOS U.	-		110	3	-		110	3
JÓZSEF A. U.	120	3	-		-		120	3
KAZINCZY F. KÖRÚT	97	3	88	12	-		90	15
KLAPKA GY. U.	70	3	-		-		70	3
KOSSUTH L. U.	-		101	20	-		101	20
KÖR U.	-		100	3	-		100	3
KÖRÖSFŐI K. A. U.	88	3	-		-		88	3
MÁTYÁS KIRÁLY U.	107	3	-		-		107	3
NAGYVÁRAD U.	126	3	-		-		126	3
NAPSUGÁR U.	51	4	-		-		51	4
PALOTA KERT SÉTÁNY	83	4	84	23	-		84	27

Az ingatlan helye	Az ingatlan típusa						Lakások összesen	
	családi ház		többlakásos társasház		panel			
	átlagár (E Ft/m ²)	darab	átlagár (E Ft/m ²)	darab	átlagár (E Ft/m ²)	darab	átlagár (E Ft/m ²)	darab
PRÉSHÁZ U.	100	3	–		–		100	3
REMSEY J. U.	–		115	6	–		115	6
RÖGES U.	38	3	–		–		38	3
SZABADKA U.	58	3	96	3	–		77	6
SZABADSÁG TÉR	–		96	4	–		96	4
SZABADSÁG ÚT	81	3	–		–		81	3
SZARVAS U.	59	3	–		–		59	3
SZENT JÁNOS U.	106	3	98	24	–		99	27
SZŐLŐ U.	–		101	5	–		101	5
ZOMBOR U.	–		96	5	–		96	5
ZRÍNYI U.	54	3	–		–		54	3
ZÚZMARA U.	78	3	–		–		78	3
Összesen	88	79	99	133	–		95	212
MONOR								
ADY E. U.	–		64	3	–		64	3
AVAR U.	33	3	–		–		33	3
DEÁK F. U.	–		66	3	–		66	3
KINIZSI U.	59	3	–		–		59	3
KISS E. U.	74	3	79	3	–		77	6
KISTÓI U.	57	3	–		–		57	3
KLAPKA U.	–		54	3	–		54	3
KOSSUTH L. U.	42	4	–		–		42	4
PÓSA L. U.	43	3	–		–		43	3
SZÉKELY B. U.	46	3	–		–		46	3
TOMPA M. U.	35	3	–		–		35	3
Összesen	48	25	66	12	–		54	37
NAGYKÁTA								
KÉMÉNYSEPRŐ U.	72	4	72	3	–		72	7
TÜZELŐ U.	55	3	–		–		55	3
VÖRÖSMARTY U.	36	3	–		–		36	3
Összesen	56	10	72	3	–		60	13
NAGYKÖRÖS								
BÁRÁNY U.	–		33	11	34	5	33	16
CEGLÉDI ÚT	–		44	4	44	3	44	7
GÁT U.	37	3	–		–		37	3
GYOPÁR U.	–		32	3	–		32	3
KECSKEMÉTI ÚT	–		35	4	36	3	36	7
OKTÓBER 23. TÉR	45	3	43	12	36	3	42	18
TAVASZ U.	42	3	–		–		42	3
TÁNCSICS M. U.	47	3	–		–		47	3
TORMÁS U.	43	3	–		–		43	3
TÜNDÉR U.	28	3	–		–		28	3
Összesen	40	18	38	34	37	14	38	66
RÁCKEVE								

Az ingatlan helye	Az ingatlan típusa						Lakások összesen	
	családi ház		többlakásos társasház		panel			
	átlagár (E Ft/m ²)	darab	átlagár (E Ft/m ²)	darab	átlagár (E Ft/m ²)	darab	átlagár (E Ft/m ²)	darab
ADY E. U.	46	3	–	–	–	–	46	3
BERCSÉNYI U.	36	3	–	–	–	–	36	3
EÖTVÖS U.	99	3	–	–	–	–	99	3
GÁBOR Á. U.	45	3	–	–	–	–	45	3
IFJÚSÁG U.	87	3	–	–	68	3	77	6
SZÉCHENYI U.	87	3	–	–	–	–	87	3
TÁNCSCICS M. U.	65	3	–	–	–	–	65	3
VÖRÖSMARTY U.	44	3	–	–	–	–	44	3
Összesen	63	24	–	–	68	3	64	27
SZÁZHALOMBATTA								
ADY E. U.	–	–	66	3	–	–	66	3
AUGUSZTUS 20. U.	–	–	80	3	–	–	80	3
BÉKE U.	–	–	87	7	77	4	83	11
BLÁTHY O. U.	–	–	68	5	78	5	73	10
BÓLYAI J. U.	–	–	–	–	73	4	73	4
EÖTVÖS L. U.	–	–	–	–	85	3	85	3
ERKEL F. KÖRÚT	–	–	83	13	87	15	85	28
GESZTENYÉS U.	–	–	79	3	–	–	79	3
HÁGA L. U.	–	–	76	3	98	4	88	7
IFJÚSÁG U.	–	–	71	3	–	–	71	3
IRINYI J. U.	–	–	–	–	84	3	84	3
JEDLIK Á. U.	–	–	83	4	67	6	73	10
JÓKAI KÖZ	–	–	–	–	72	3	72	3
JÓZSEF A. U.	79	3	–	–	–	–	79	3
KODÁLY Z. SÉTÁNY	59	3	74	6	81	12	76	21
LISZT F. SÉTÁNY	83	3	87	7	78	8	82	18
MÁRCIUS 15. U.	–	–	29	8	59	3	37	11
MÓRICZ ZS. KÖZ	–	–	94	3	77	3	86	6
PANNÓNIA U.	–	–	95	4	87	3	91	7
RADNÓTI M. U.	–	–	–	–	67	3	67	3
SZENT LÁSZLÓ U.	31	3	–	–	–	–	31	3
Összesen	63	12	75	72	79	79	76	163
SZENTENDRE								
ADY E. U.	–	–	25	3	–	–	25	3
BARACKOS ÚT	176	3	–	–	–	–	176	3
CSERESZNYÉS U.	211	3	–	–	–	–	211	3
DEÁK F. U.	–	–	93	3	–	–	93	3
DÓZSA GY. ÚT	103	3	113	5	119	3	112	11
FEHÉRVÍZ U.	–	–	126	6	115	3	122	9
FÜZES PARK	–	–	121	4	–	–	121	4
HAMVAS B. U.	86	3	114	9	98	4	105	16
KÁLVÁRIA ÚT	–	–	102	3	–	–	102	3
KÁROLY U.	117	3	60	3	–	–	88	6
KONDOR B. U.	125	3	129	5	127	3	128	11

Az ingatlan helye	Az ingatlan típusa						Lakások összesen	
	családi ház		többlakásos társasház		panel			
	átlagár (E Ft/m ²)	darab	átlagár (E Ft/m ²)	darab	átlagár (E Ft/m ²)	darab	átlagár (E Ft/m ²)	darab
KOSSUTH L. U.	146	3	–	–	–	–	146	3
MÁTYÁS KIRÁLY U.	155	3	–	–	–	–	155	3
NEFELEJCS U.	211	3	–	–	–	–	211	3
ORGONA U.	119	3	–	–	–	–	119	3
RADNÓTI U.	99	3	124	8	123	3	118	14
RÓZSAKERT U.	–	–	134	3	–	–	134	3
SZÉCHENYI TÉR	–	–	104	6	109	3	106	9
SZMOLNYICA SÉTÁNY	88	3	–	–	–	–	88	3
ZENTA U.	139	3	–	–	–	–	139	3
Összesen	136	39	109	58	114	19	119	116
SZIGETSZENTMIKLÓS								
AKÁCFÁ KÖRÚT	118	5	115	3	–	–	117	8
ALKOTÁS U.	–	–	163	3	–	–	163	3
ALSÓBUCKA U.	68	3	–	–	–	–	68	3
ÁDÁM J. SÉTÁNY	95	5	–	–	–	–	95	5
BAJCSY-ZS. U.	72	3	93	4	–	–	84	7
BÍRÓ L. U.	127	3	–	–	–	–	127	3
BOGLYA U.	62	3	–	–	–	–	62	3
CSOKONAI KÖZ	52	3	111	3	–	–	82	6
DEÁK F. U.	80	6	–	–	–	–	80	6
DUNAHARASZTI U.	48	3	–	–	–	–	48	3
DUNAPARTI ÜDÜLŐSOR	187	3	–	–	–	–	187	3
GYÁRI U.	88	3	–	–	–	–	88	3
IFJÚSÁG ÚT	76	3	89	6	–	–	85	9
ISKOLA U.	91	3	–	–	–	–	91	3
JÓKAI MÓR U.	76	3	82	4	61	3	74	10
JÓZSEF A. U.	83	5	76	3	–	–	80	8
KOMÁROMI U.	108	3	–	–	–	–	108	3
LOSONCZY U.	88	3	–	–	–	–	88	3
MIKLÓS TÉR	100	11	–	–	–	–	100	11
MUNKÁSÓR U.	91	5	62	3	–	–	80	8
NAP U.	106	3	–	–	–	–	106	3
NÉVTELEN U.	102	3	–	–	–	–	102	3
ORGONA U.	37	3	–	–	–	–	37	3
ŐZ KÖZ	156	3	–	–	–	–	156	3
RADNÓTI M. U.	–	–	43	4	–	–	43	4
RÉV SOR	92	3	–	–	–	–	92	3
SEMMELWEIS U.	108	3	–	–	–	–	108	3
SZENT MIKLÓS ÚTJA	81	32	86	25	53	4	82	61
SZÉCHENYI U.	87	3	–	–	–	–	87	3
TEBE KÖZ	56	3	–	–	–	–	56	3
TELEKI U.	136	3	–	–	–	–	136	3
TÖKÖLI U.	71	5	–	–	–	–	71	5
TÖLGYFA U.	144	3	–	–	–	–	144	3

Az ingatlan helye	Az ingatlan típusa						Lakások összesen	
	családi ház		többlakásos társasház		panel			
	átlagár (E Ft/m ²)	darab	átlagár (E Ft/m ²)	darab	átlagár (E Ft/m ²)	darab	átlagár (E Ft/m ²)	darab
Összesen	91	143	89	58	57	7	89	208
VÁC								
ARANY J. U.	–		105	4	–		105	4
ÁRPÁD U.	–		59	3	–		59	3
BÁTHORI U.	–		60	3	–		60	3
BUDAPESTI FŐÚT	33	3	50	3	–		41	6
CSERHÁT U.	–		71	4	–		71	4
DAMJANICH TÉR	–		68	3	–		68	3
DAMJANICH U.	–		52	3	–		52	3
DEÁKVÁRI FÓTÉR	–		71	4	–		71	4
DEÁKVÁRI FŐÚT	–		72	7	–		72	7
DR. CSÁNYI L. KÖRÚT	–		78	13	–		78	13
ELNÖK U.	57	3	–		–		57	3
ERZSÉBET U.	–		70	3	–		70	3
FÖLDVÁRI TÉR	–		85	3	–		85	3
FÜRJ U.	–		82	3	–		82	3
GARAM U.	–		81	3	–		81	3
GOMBÁSI U.	–		84	4	81	3	83	7
GÖRGEY A. U.	–		53	3	–		53	3
HAJLÉK U.	57	4	–		–		57	4
HARKÁLY U.	–		55	3	–		55	3
HATTYÚ U.	–		109	5	–		109	5
IPLY U.	–		79	3	–		79	3
ISTENMALMI U.	–		53	4	76	3	63	7
KÁRÁSZ U.	–		81	3	–		81	3
KERT U.	–		93	3	–		93	3
KERTÉSZ U.	–		29	3	–		29	3
KÖLCSEY U.	–		77	7	–		77	7
KÖTŐ U.	–		79	4	–		79	4
KÖZTÁRSASÁG ÚT	–		80	4	–		80	4
KŐHÍD U.	–		85	3	–		85	3
MÁTYÁS KIRÁLY U.	–		71	3	–		71	3
NAGYMEZŐ U.	–		72	14	–		72	14
PETŐFI S. U.	–		87	3	–		87	3
RADNÓTI M. U.	–		74	3	–		74	3
RIGÓ U.	–		81	3	–		81	3
SZENT MIKLÓS TÉR	–		66	3	–		66	3
TÖRÖKHÉGYI U.	–		85	3	–		85	3
ÚJHEGYI ÚT	–		92	3	67	3	79	6
VÁG U.	–		73	6	–		73	6
VÁM U.	–		49	3	90	3	69	6
ZÖLDFA U.	–		68	7	53	5	62	12
ZRÍNYI M. U.	–		57	4	–		57	4
Összesen	50	10	74	163	71	17	72	190

Somogy megye



	darab- szám	átlagár (Ft/m ²)
családi ház		
többlakásos társasház		
panel		
összesen		

Az ingatlan helye	Az ingatlan típusa						Lakások összesen	
	családi ház		többlakásos társasház		panel		átlagár (E Ft/m ²)	darab
	átlagár (E Ft/m ²)	darab	átlagár (E Ft/m ²)	darab	átlagár (E Ft/m ²)	darab		
BALATONBOGLÁR								
ALKOTÁS U.	–		81	3	–		81	3
CSOKONAI U.	60	3	–		–		60	3
ZRÍNYI U.	51	3	–		–		51	3
Összesen	56	6	81	3	–		64	9
BALATONFÖLDVÁR								
RADNÓTI U.	–		78	3	–		78	3
Összesen	–		78	3	–		78	3
BALATONLELLE								
SZÖVETSÉG U.	63	3	–		–		63	3
VÁRSZÓI U.	22	3	–		–		22	3
Összesen	43	6	–		–		43	6
BARCS								
BAJCSY-ZS. U.	–		44	8	–		44	8
FŐ U.	33	3	–		–		33	3
JÓZSEF A. U.	–		48	3	–		48	3
KÖZTÁRSASÁG U.	–		48	9	–		48	9
VASÚTÁLLOMÁS	–		33	4	–		33	4
Összesen	33	3	44	24	–		43	27
FONYÓD								
ADY E. U.	–		71	3	–		71	3
FŐ U.	–		54	3	–		54	3
JÓZSEF A. U.	99	3	–		–		99	3
Összesen	99	3	63	6	–		75	9
KAPOSVÁR								
48-AS IFJÚSÁG ÚTJA	63	3	63	21	61	3	63	27
ALKOTMÁNY U.	59	3	–		–		59	3
ANNA U.	–		80	3	–		80	3
ARANY J. KÖZ	–		79	3	–		79	3
ARANY J. U.	–		77	6	–		77	6
BAJCSY-ZS. U.	–		89	3	–		89	3
BAROSS G. U.	–		58	3	–		58	3
BERZSENYI U.	–		68	6	–		68	6
BÉKE U.	–		63	18	70	5	65	23
BRASSÓ U.	54	3	–		–		54	3
BÚZAVIRÁG U.	–		61	9	68	3	63	12
DAMJANICH U.	–		65	7	–		65	7
DÉSI HUBER I. U.	–		79	4	–		79	4
DR. KOVÁCS SEBESTYÉN U.	–		88	3	–		88	3
EZREDÉV U.	–		66	3	–		66	3
FŐ U.	–		70	12	–		70	12
FÜREDI U.	–		60	24	67	7	62	31
HÁRSFA U.	–		42	3	–		42	3
HEGYI U.	–		77	7	–		77	7

Az ingatlan helye	Az ingatlan típusa						Lakások összesen	
	családi ház		többlakásos társasház		panel			
	átlagár (E Ft/m ²)	darab	átlagár (E Ft/m ²)	darab	átlagár (E Ft/m ²)	darab	átlagár (E Ft/m ²)	darab
HONVÉD U.	–		63	13	77	3	66	16
HUNYADI U.	–		69	4	–		69	4
IVÁNFAHEGYALJA ÚT	82	3	–		–		82	3
JÓZSEF A. U.	64	3	53	17	–		55	20
JÓZSEF U.	98	3	–		–		98	3
KANIZSAI U.	–		64	10	–		64	10
KELET-IVÁNFA U.	35	3	–		–		35	3
KEMPING U.	75	3	–		–		75	3
KERESZT U.	–		54	3	–		54	3
KINIZSI LAKÓTELEP	–		56	12	54	3	55	15
KISFALUDY U.	63	3	–		–		63	3
KONTRÁSSY S. U.	–		63	4	–		63	4
KOSSUTH L. U.	–		66	3	–		66	3
LÉVA KÖZ	–		78	3	–		78	3
NEMZETŐR SOR	–		67	3	–		67	3
PETŐFI U.	–		57	6	–		57	6
PIPACS U.	–		65	3	–		65	3
REZEDA U.	63	3	–		–		63	3
RIPPL-RÓNAI U.	–		75	3	–		75	3
ROBOZ I. U.	92	4	–		–		92	4
RÓMAHEGYI U.	45	3	–		–		45	3
SIGRAY U.	61	3	–		–		61	3
SZÁNTÓ U.	–		91	5	–		91	5
SZENT IMRE U.	–		63	3	–		63	3
SZENT ISTVÁN U.	66	3	–		–		66	3
SZONDI U.	–		53	4	74	3	62	7
TELEKI U.	–		108	16	–		108	16
TOLDI U.	–		80	3	–		80	3
TOPONÁRI U.	46	3	–		–		46	3
VAK BOTTYÁN U.	31	3	–		–		31	3
VIRÁG U.	–		63	3	–		63	3
ZARANYI LAKÓTELEP	–		54	4	–		54	4
ZÁRDA KÖZ	–		92	3	–		92	3
ZÁRDA U.	–		65	3	–		65	3
Összesen	63	49	68	263	67	27	67	339
MARCALI								
DÓZSA U.	–		47	4	–		47	4
LENIN U.	–		60	5	–		60	5
MÚZEUM KÖZ	–		55	3	–		55	3
PARK U.	–		44	3	–		44	3
RÁKÓCZI U.	–		36	3	–		36	3
SZÉCHENYI U.	–		57	3	–		57	3
Összesen	–		50	21	–		50	21

Az ingatlan helye	Az ingatlan típusa						Lakások összesen	
	családi ház		többlakásos társasház		panel		átlagár (E Ft/m ²)	darab
	átlagár (E Ft/m ²)	darab	átlagár (E Ft/m ²)	darab	átlagár (E Ft/m ²)	darab		
NAGYATÁD								
ARADI U.	–		50	3	–		50	3
HONVÉD U.	24	3	–		–		24	3
HUNYADI U.	–		49	3	–		49	3
JÓKAI U.	–		46	3	–		46	3
KOCH R. U.	–		53	3	–		53	3
KORÁNYI U.	–		54	3	–		54	3
KOSSUTH L. U.	–		47	3	–		47	3
MÁRTÍROK U.	–		31	3	–		31	3
Összesen	24	3	47	21	–		44	24
SIÓFOK								
ADY E. U.	59	3	–		–		59	3
ALKOTMÁNY U.	63	3	–		–		63	3
BAJCSY-ZS. U.	114	3	–		–		114	3
BIRS U.	132	3	–		–		132	3
BLÁTHY O. U.	–		64	3	–		64	3
DÓZSA GY. U.	–		85	3	–		85	3
FŐ U.	96	3	81	3	–		88	6
HONVÉD U.	68	4	–		–		68	4
KANDÓ K. U.	–		83	4	–		83	4
KOCH R. U.	–		79	10	–		79	10
KOSSUTH L. U.	113	3	–		–		113	3
KÜSZHEGYI U.	218	3	–		–		218	3
RÁKÓCZI U.	81	3	–		–		81	3
SIÓ U.	–		86	7	–		86	7
SZÉCHENYI U.	–		99	3	–		99	3
SZÉPVÖLGYI U.	120	3	–		–		120	3
TANÁCSHÁZ U.	–		75	11	–		75	11
Összesen	105	31	80	44	–		91	75
TAB								
JÓZSEF A. U.	–		52	3	–		52	3
KOSSUTH L. U.	–		50	3	–		50	3
PETŐFI S. U.	29	3	–		–		29	3
Összesen	29	3	51	6	–		44	9

Szabolcs- Szatmár megye



	darab- szám	átlagár (Ft/m ²)
családi ház		
többlakásos társasház		
panel		
összesen		

Az ingatlan helye	Az ingatlan típusa						Lakások összesen	
	családi ház		többlakásos társasház		panel		átlagár (E Ft/m ²)	darab
	átlagár (E Ft/m ²)	darab	átlagár (E Ft/m ²)	darab	átlagár (E Ft/m ²)	darab		
BAKTALÓRÁNTHÁZA								
ADY E. U.	32	6	–		–		32	6
VASÚT U.	30	4	–		–		30	4
VÁSÁR TÉR	–		32	12	–		32	12
Összesen	31	10	32	12	–		32	22
CSENGER								
ARANY J. U.	27	3	–		–		27	3
BÉKE U.	29	3	–		–		29	3
FÁY A. U.	–		33	3	–		33	3
HÍD U.	40	3	–		–		40	3
HUNYADI J. U.	38	3	–		–		38	3
KOSSUTH U.	32	3	–		–		32	3
SZATMÁRI U.	34	6	–		–		34	6
TISZA U.	39	3	–		–		39	3
Összesen	34	24	33	3	–		34	27
FEHÉRGYARMAT								
ADY E. U.	38	3	44	4	–		41	7
ÁRPÁD U.	35	3	–		–		35	3
BARTÓK B. U.	43	3	–		–		43	3
BESSENYEI U.	–		43	6	–		43	6
BORSODI U.	–		48	3	–		48	3
DAMJANICH U.	–		41	3	–		41	3
HADHÁZ U.	31	3	–		–		31	3
JÓZSEF A. U.	25	3	–		–		25	3
KOSSUTH L. TÉR	–		42	4	–		42	4
MÁJUS 1. U.	–		38	27	–		38	27
PETŐFI U.	61	3	37	3	–		49	6
RÁKÓCZI U.	45	3	–		–		45	3
SZÉCHENYI U.	–		53	3	–		53	3
TAVASZ U.	41	3	–		–		41	3
VIRÁG U.	51	3	–		–		51	3
VÖRÖSMARTY U.	52	4	–		–		52	4
ZÖLDFÁ U.	32	3	–		–		32	3
Összesen	42	34	41	53	–		41	87
IBRÁNY								
BEM U.	45	3	–		–		45	3
BOCSKAI U.	34	3	–		–		34	3
NAGYERDŐ U.	41	3	–		–		41	3
ROZMARING U.	43	3	–		–		43	3
SALLAI I. U.	24	3	–		–		24	3
TOLDI U.	38	3	–		–		38	3
Összesen	38	18	–		–		38	18
KISVÁRDA								
ALMÁSKERT U.	42	4	–		–		42	4

Az ingatlan helye	Az ingatlan típusa						Lakások összesen	
	családi ház		többlakásos társasház		panel			
	átlagár (E Ft/m ²)	darab	átlagár (E Ft/m ²)	darab	átlagár (E Ft/m ²)	darab	átlagár (E Ft/m ²)	darab
ARADI VÉRTANÚK TERE	33	3	45	3	–	–	39	6
ARANY J. U.	40	3	–	–	–	–	40	3
ATTILA U.	39	6	–	–	–	–	39	6
ÁRPÁD U.	38	4	64	3	–	–	49	7
BAJCSY-ZS. U.	45	3	–	–	–	–	45	3
BOLGÁR U.	36	3	–	–	–	–	36	3
CSILLAG U.	32	3	57	3	–	–	45	6
DARUSZIGET U.	35	4	–	–	–	–	35	4
DEÁK F. U.	–	–	50	4	–	–	50	4
DOMB KÖZ	–	–	59	3	–	–	59	3
DÓZSA U.	53	3	–	–	–	–	53	3
ERZSÉBET U.	35	3	–	–	–	–	35	3
FLÓRIÁN TÉR	–	–	44	5	–	–	44	5
GYÁR U.	–	–	45	12	–	–	45	12
HÁRMAS U.	43	3	–	–	–	–	43	3
HÁROMSZÉKI U.	37	3	–	–	–	–	37	3
HÁRSFA U.	40	3	–	–	–	–	40	3
HOMOKKERT U.	–	–	55	5	–	–	55	5
HULICS U.	30	3	–	–	–	–	30	3
JÉKEI U.	40	3	–	–	–	–	40	3
JÓZSEF A. U.	53	3	–	–	–	–	53	3
KINIZSI U.	40	4	–	–	–	–	40	4
KISS J. U.	49	3	–	–	–	–	49	3
KODÁLY Z. U.	60	3	42	3	–	–	51	6
KOSSUTH L. U.	52	4	–	–	–	–	52	4
KRUCSAY U.	42	4	48	3	–	–	45	7
LIPTAY B. U.	70	3	–	–	–	–	70	3
MADÁCH I. U.	41	4	–	–	–	–	41	4
MAGYAR U.	38	3	–	–	–	–	38	3
MÁRTÍROK ÚTJA	–	–	52	15	–	–	52	15
MÁTYÁS KIRÁLY U.	41	7	–	–	–	–	41	7
MIKSZÁTH U.	34	4	–	–	–	–	34	4
PACSI RTA U.	79	3	–	–	–	–	79	3
PAPI U.	29	3	–	–	–	–	29	3
PETŐFI U.	42	3	–	–	–	–	42	3
RÁKÓCZI U.	39	3	–	–	–	–	39	3
SOMOGYI U.	–	–	41	3	–	–	41	3
SZENT LÁSZLÓ U.	–	–	69	14	–	–	69	14
SZÍV U.	58	3	–	–	–	–	58	3
TAVASZ U.	–	–	47	5	–	–	47	5
TÁNCICS U.	42	3	–	–	–	–	42	3
TÁTRA U.	45	3	–	–	–	–	45	3
TEMESVÁR U.	26	3	–	–	–	–	26	3
TOLDI U.	45	4	–	–	–	–	45	4

Az ingatlan helye	Az ingatlan típusa						Lakások összesen	
	családi ház		többlakásos társasház		panel		átlagár (E Ft/m ²)	darab
	átlagár (E Ft/m ²)	darab	átlagár (E Ft/m ²)	darab	átlagár (E Ft/m ²)	darab		
TOMPOS ÚTI LAKÓTELEP	42	7	48	89	–	–	48	96
TORDAI U.	37	5	–	–	–	–	37	5
VÁCI M. U.	–	–	43	4	–	–	43	4
VÁR U.	57	3	–	–	–	–	57	3
VÁRDAY I. U.	49	9	51	7	–	–	50	16
VIRÁG F. U.	–	–	51	8	–	–	51	8
ZRÍNYI I. TÉR	51	4	–	–	–	–	51	4
Összesen	43	152	50	189	–	–	47	341
MÁTÉSZALKA								
ALKOTMÁNY U.	–	–	51	67	–	–	51	67
ARANY J. KÖZ	56	3	–	–	–	–	56	3
BACSO B. U.	39	3	–	–	–	–	39	3
BAJCSY-ZS. U.	–	–	49	29	–	–	49	29
BALASSI B. U.	–	–	42	9	–	–	42	9
BÁTHORY I. TÉR	–	–	51	6	–	–	51	6
BERCSÉNYI U.	33	3	–	–	–	–	33	3
BUDAI NAGY A. U.	61	3	–	–	–	–	61	3
CSEREPESHEGY U.	73	3	–	–	–	–	73	3
CSOKONAI KÖZ	42	3	–	–	–	–	42	3
ERKEL F. U.	49	3	50	3	–	–	49	6
FELLEGVÁR U.	38	3	–	–	–	–	38	3
GÁBOR Á. U.	51	3	–	–	–	–	51	3
HAJDÚ U.	35	3	40	13	–	–	39	16
HILD J. PARK	–	–	43	3	–	–	43	3
IPARI U.	–	–	49	3	–	–	49	3
IRINYI U.	36	3	–	–	–	–	36	3
JÓKAI U.	37	3	–	–	–	–	37	3
KALMÁR U.	47	4	–	–	–	–	47	4
KATONA J. U.	27	3	–	–	–	–	27	3
KODÁLY Z. U.	–	–	51	3	–	–	51	3
KORONA TÉR	–	–	57	3	–	–	57	3
KOSSUTH U.	–	–	50	8	–	–	50	8
KÓRHÁZ U.	57	3	–	–	–	–	57	3
KÖLCSEY U.	–	–	69	3	–	–	69	3
KRASZNA U.	64	3	–	–	–	–	64	3
KRÚDY GY. U.	73	3	–	–	–	–	73	3
LAJOS U.	34	3	–	–	–	–	34	3
MÁTYÁS KIRÁLY U.	41	5	–	–	–	–	41	5
MOSOLYGÓ U.	50	3	–	–	–	–	50	3
MÓRICZ ZS. U.	41	4	–	–	–	–	41	4
NAGYBÁNYAI U.	36	3	–	–	–	–	36	3
NAGYKÁROLYI U.	33	3	–	–	–	–	33	3
NÁDOR TÉR	–	–	54	13	–	–	54	13
NYÁR U.	49	4	–	–	–	–	49	4

Az ingatlan helye	Az ingatlan típusa						Lakások összesen	
	családi ház		többlakásos társasház		panel			
	átlagár (E Ft/m ²)	darab	átlagár (E Ft/m ²)	darab	átlagár (E Ft/m ²)	darab	átlagár (E Ft/m ²)	darab
OKTÓBER 23. TÉR	–		45	4	–		45	4
RÁKÓCZI U.	–		33	3	–		33	3
RÓZSA F. U.	38	3	–		–		38	3
SEREGÉLY U.	–		43	4	–		43	4
SZALKAY L. U.	–		68	3	–		68	3
SZAMOS U.	53	3	–		–		53	3
SZEGFŰ U.	40	3	–		–		40	3
SZÉCHENYI U.	32	3	66	19	–		61	22
SZOKOLAY ÖRS U.	–		48	21	–		48	21
TÓTH Á. U.	35	3	–		–		35	3
VÁCI M. U.	–		48	15	–		48	15
ZÖLDFÁ U.	42	6	43	3	–		42	9
ZÖLDMEZŐ U.	38	3	–		–		38	3
Összesen	44	101	50	235	–		49	336
NAGYHALÁSZ								
ARANY J. U.	30	5	–		–		30	5
BOCSKAI U.	27	3	–		–		27	3
CZUCZOR U.	23	3	–		–		23	3
GYULAI PÁL U.	35	3	–		–		35	3
HUNYADI U.	36	7	–		–		36	7
IBRÁNYI U.	31	3	–		–		31	3
KISS E. U.	41	3	–		–		41	3
KOSSUTH U.	–		30	3	–		30	3
PETŐFI S. U.	30	4	–		–		30	4
Összesen	32	31	30	3	–		32	34
NAGYKÁLLÓ								
AKÁCOS U.	33	3	–		–		33	3
ARANY J. U.	36	5	–		–		36	5
ÁRPÁD U.	36	3	–		–		36	3
BÁTHORY U.	37	7	45	3	–		39	10
BERCSÉNYI U.	32	3	–		–		32	3
BÉKE U.	37	3	–		–		37	3
BOCSKAI U.	45	3	–		–		45	3
CSOKONAI U.	33	5	–		–		33	5
DEÁK F. U.	26	3	–		–		26	3
DEBRECENI U.	33	4	–		–		33	4
DÓZSA GY. U.	50	3	–		–		50	3
FÜRST S. U.	40	3	–		–		40	3
JÓKAI MÓR U.	34	3	–		–		34	3
KÁLLAI U.	27	3	–		–		27	3
KISHARANGODI U.	26	3	–		–		26	3
KORÁNYI F. U.	35	4	43	4	–		39	8
KOSSUTH L. U.	30	4	44	3	–		36	7
LUDASTÓ U.	37	3	–		–		37	3

Az ingatlan helye	Az ingatlan típusa						Lakások összesen	
	családi ház		többlakásos társasház		panel			
	átlagár (E Ft/m ²)	darab	átlagár (E Ft/m ²)	darab	átlagár (E Ft/m ²)	darab	átlagár (E Ft/m ²)	darab
MÁJUS 1. U.	28	3	-		-		28	3
MÁRTÍROK U.	32	3	-		-		32	3
MÓRICZ ZS. U.	34	3	-		-		34	3
NAGYBALKÁNYI U.	33	3	-		-		33	3
NAGYKERTISZŐLŐ U.	30	3	-		-		30	3
RÓZSA U.	31	3	-		-		31	3
SÁGVÁRI U.	33	4	-		-		33	4
SOMOGYI B. U.	36	3	-		-		36	3
SPORT U.	63	4	-		-		63	4
SZAKOLYI U.	30	5	-		-		30	5
SZÉCHENYI U.	36	6	-		-		36	6
TOMPA M. U.	36	3	-		-		36	3
ZRÍNYI U.	-		50	3	-		50	3
Összesen	35	108	45	13	-	-	36	121
NYÍRBÁTOR								
AKÁCFA U.	29	4	-		-		29	4
ALMÁSKERT U.	38	3	-		-		38	3
ÁRPÁD U.	34	7	-		-		34	7
BAJCSY-ZS. U.	51	3	-		-		51	3
BARTÓK B. U.	-		49	3	-		49	3
BENCZÚR GY. U.	51	3	-		-		51	3
BETHLEN G. U.	42	3	-		-		42	3
CSAJÁGI U.	28	3	-		-		28	3
CSÁSZÁRI U.	46	3	-		-		46	3
CSERE U.	38	5	-		-		38	5
DEBRECENI U.	41	5	-		-		41	5
EDUÁRD U.	-		38	3	-		38	3
ENCSENCSI U.	38	3	-		-		38	3
ERZSÉBET U.	55	3	-		-		55	3
FÁY A. U.	38	11	46	16	-		43	27
FÖLDVÁR U.	49	3	-		-		49	3
HUNYADI U.	39	9	39	3	-		39	12
IFJÚSÁG U.	38	4	-		-		38	4
ISKOLA U.	45	3	-		-		45	3
JÓZSEF A. U.	39	3	-		-		39	3
KÁROLYI U.	25	15	-		-		25	15
KENYÉRMEZŐ U.	38	3	43	5	-		41	8
KOSSUTH U.	40	6	-		-		40	6
KRÚDY GY. U.	41	7	41	10	-		41	17
MÓRICZ ZS. U.	32	3	-		-		32	3
MUNKÁCSY SÉTÁNY	42	4	45	4	-		43	8
PÓCSI U.	41	7	-		-		41	7
RÁKÓCZI U.	43	3	-		-		43	3
SEREGÉLY U.	37	3	-		-		37	3

Az ingatlan helye	Az ingatlan típusa						Lakások összesen	
	családi ház		többlakásos társasház		panel		átlagár (E Ft/m ²)	darab
	átlagár (E Ft/m ²)	darab	átlagár (E Ft/m ²)	darab	átlagár (E Ft/m ²)	darab		
SÓHORDÓ U.	40	4	–		–		40	4
SPORT U.	–		56	3	–		56	3
SZABADSÁG TÉR	61	3	44	6	–		49	9
SZENDE PÁL U.	39	3	–		–		39	3
SZENTVÉR U.	39	6	46	3	–		41	9
SZÉCHENYI U.	39	3	–		–		39	3
TÁNCSCICS U.	40	3	–		–		40	3
TÖVISKES U.	41	3	–		–		41	3
VÁCI M. U.	38	5	43	5	–		40	10
VÁR U.	42	3	–		–		42	3
VÍG U.	55	3	–		–		55	3
WESSELÉNYI U.	31	3	–		–		31	3
ZRÍNYI U.	43	7	44	7	–		43	14
Összesen	39	175	44	68	–		41	243
NYÍREGYHÁZA								
ADY E. U.	98	3	84	16	–		86	19
AGYAG U.	64	3	–		–		64	3
AKÁCOS KÖZ	47	5	–		–		47	5
ALKONY U.	75	3	–		–		75	3
ALMA U.	71	4	–		–		71	4
ALPÁR I. U.	84	5	–		–		84	5
ARANY J. U.	68	3	70	42	–		70	45
ARANYHOMOK U.	35	4	–		–		35	4
ÁLLOMÁS U.	68	3	–		–		68	3
ÁROK U.	–		66	14	–		66	14
ÁRPÁD U.	49	4	62	89	80	3	62	96
BARTÓK B. U.	98	3	–		–		98	3
BAZSALIKOM U.	96	3	–		–		96	3
BÁRTFA U.	62	3	–		–		62	3
BÁTHORY U.	76	3	61	3	–		68	6
BENCZÚR GY. TÉR	74	6	–		–		74	6
BESSENYEI TÉR	–		77	7	–		77	7
BETHLEN G. U.	48	3	81	3	–		64	6
BÉKE U.	40	4	–		–		40	4
BOCSKAI U.	60	6	99	14	–		87	20
BODROGI U.	55	4	–		–		55	4
BOGLÁRKA U.	63	3	–		–		63	3
BOGNÁR U.	26	3	–		–		26	3
BOR U.	32	3	–		–		32	3
BOTOND U.	–		115	3	–		115	3
BUJTOS U.	80	6	99	10	–		92	16
BUTYKA SOR	32	5	–		–		32	5
BÚZA TÉR	–		65	14	–		65	14
BÚZA U.	50	3	85	7	–		74	10

Az ingatlan helye	Az ingatlan típusa						Lakások összesen	
	családi ház		többlakásos társasház		panel			
	átlagár (E Ft/m ²)	darab	átlagár (E Ft/m ²)	darab	átlagár (E Ft/m ²)	darab	átlagár (E Ft/m ²)	darab
CSABA U.	72	3	-		-		72	3
CSABAGYÖNGYE U.	46	5	-		-		46	5
CSALÁD U.	66	9	52	64	-		54	73
CSALITOS U.	76	3	-		-		76	3
CSAP U.	57	5	-		-		57	5
CSÁRDA U.	49	3	-		-		49	3
CSENGŐ U.	65	3	-		-		65	3
CSERMELY U.	60	3	-		-		60	3
CSILLAG ÚT	90	4	82	6	-		86	10
CSIPKE U.	-		96	4	-		96	4
CSONGOR U.	43	3	-		-		43	3
CSŐSZ U.	54	3	-		-		54	3
DAMJANICH U.	-		85	3	-		85	3
DARVAS J. U.	93	3	-		-		93	3
DEÁK F. U.	68	6	92	5	-		79	11
DEBRECENI U.	99	19	83	3	-		97	22
DERKOVITS U.	88	6	-		-		88	6
DÉRI M. U.	-		91	6	-		91	6
DOHÁNY U.	-		77	14	-		77	14
DÓZSA GY. U.	83	6	88	11	-		86	17
EGRES KÖZ	88	3	-		-		88	3
EGYHÁZ U.	-		89	4	-		89	4
ELŐD U.	71	4	-		-		71	4
ELSŐ HÁZHELY U.	55	3	-		-		55	3
EÖTVÖS U.	37	3	-		-		37	3
EPERJES U.	91	3	64	22	-		68	25
EPRESKERT U.	82	3	74	5	-		77	8
ERDŐ SOR	-		61	14	-		61	14
ESZE T. U.	76	3	79	3	-		77	6
ETEL KÖZ	44	3	62	31	60	3	60	37
ÉLET U.	95	3	-		-		95	3
ÉR U.	99	3	105	19	-		104	22
ÉSZAKI KÖRÚT	59	3	71	66	-		71	69
FAZEKAS J. TÉR	63	10	56	168	63	22	57	200
FÁCÁN U.	94	3	-		-		94	3
FECSCHE U.	112	3	-		-		112	3
FEJEDELEM U.	99	6	-		-		99	6
FELHŐ U.	38	3	-		-		38	3
FENYŐ U.	40	4	-		-		40	4
FERENC KÖRÚT	63	5	60	97	67	11	61	113
FÉSZEK U.	-		80	7	-		80	7
FOLYÓKA U.	62	7	-		-		62	7
FORGÓ U.	70	3	-		-		70	3
FŐ U.	68	3	-		-		68	3

Az ingatlan helye	Az ingatlan típusa						Lakások összesen	
	családi ház		többlakásos társasház		panel			
	átlagár (E Ft/m ²)	darab	átlagár (E Ft/m ²)	darab	átlagár (E Ft/m ²)	darab	átlagár (E Ft/m ²)	darab
FŐZDE U.	41	3	–		–		41	3
FÜRDŐ U.	114	5	–		–		114	5
FÜRJ U.	–		75	3	–		75	3
FÜZES U.	62	3	–		–		62	3
GARIBALDI U.	–		67	18	–		67	18
GÁDOR B. KÖZ	–		79	13	–		79	13
GÁDOR B. U.	–		65	4	–		65	4
GÁLYA U.	41	3	–		–		41	3
GESZTENYE U.	69	3	–		–		69	3
GÉM U.	93	3	90	3	–		92	6
GÉZA U.	85	6	–		–		85	6
GONDOS U.	44	3	–		–		44	3
GÓLYA U.	56	3	–		–		56	3
GYÖNGYVIRÁG U.	46	3	–		–		46	3
HAJLÁS U.	67	3	–		–		67	3
HARKÁLY U.	56	3	–		–		56	3
HEGEDŰ U.	52	4	–		–		52	4
HENGER SOR	70	3	–		–		70	3
HERMAN O. U.	–		85	3	–		85	3
HÍMES U.	52	3	98	3	–		75	6
HOLD U.	43	3	–		–		43	3
HOLLÓ U.	65	3	87	3	–		76	6
HOMOK SOR	–		65	12	–		65	12
HONFOGLALÁS U.	–		92	8	–		92	8
HONVÉD U.	39	3	–		–		39	3
HOSSZÚHÁTI U.	22	3	–		–		22	3
HŐSÖK TERE	–		72	11	–		72	11
HUNYADI U.	85	6	95	16	–		92	22
HUSZÁR SOR	–		60	3	–		60	3
IBOLYA U.	70	4	–		–		70	4
IFJÚSÁG U.	110	3	–		–		110	3
IGLÓ U.	53	3	–		–		53	3
ILONA U.	95	3	–		–		95	3
INCZÉDY SOR	81	3	64	7	–		69	10
IRINYI J. U.	–		77	4	–		77	4
ISKOLA U.	–		94	3	–		94	3
IZABELLA KÖZ	73	3	–		–		73	3
IZABELLA U.	51	3	–		–		51	3
JÁTSZÓ U.	–		100	3	–		100	3
JELVÉNY U.	78	3	58	20	–		61	23
JÓSA A. U.	–		92	7	–		92	7
KABAY J. U.	49	3	–		–		49	3
KALEVALA SÉTÁNY	–		91	11	–		91	11
KANDÓ K. U.	–		112	3	–		112	3

Az ingatlan helye	Az ingatlan típusa						Lakások összesen	
	családi ház		többlakásos társasház		panel			
	átlagár (E Ft/m ²)	darab	átlagár (E Ft/m ²)	darab	átlagár (E Ft/m ²)	darab	átlagár (E Ft/m ²)	darab
KÁLLÓI U.	90	10	–		–		90	10
KÁLVIN TÉR	–		72	3	–		72	3
KEMECSEI U.	83	6	–		–		83	6
KERT KÖZ	–		82	8	–		82	8
KERT U.	55	3	71	16	–		69	19
KEZDŐ KÖZ	61	3	–		–		61	3
KEZDŐ U.	51	3	–		–		51	3
KÉMÉNYSEPRÓ U.	53	4	–		–		53	4
KÉZ U.	80	6	–		–		80	6
KILÁTÓ U.	48	3	–		–		48	3
KIS U.	56	3	–		–		56	3
KISDIÓFA U.	51	3	–		–		51	3
KISS E. U.	79	6	–		–		79	6
KISS L. U.	–		59	3	–		59	3
KÍGYÓ U.	–		112	3	–		112	3
KODÁLY Z. U.	–		80	4	–		80	4
KOLLÉGIUM U.	66	7	–		–		66	7
KOPOGÓ U.	80	3	–		–		80	3
KORÁNYI F. ÚT	116	12	76	58	70	5	82	75
KORÁNYI KÖZ	–		70	6	–		70	6
KOSSUTH L. U.	77	3	75	54	–		75	57
KOSZORÚ U.	37	3	–		–		37	3
KÓRHÁZ U.	–		77	14	–		77	14
KÓTAJI U.	132	3	–		–		132	3
KÖKÉNY U.	66	4	–		–		66	4
KÖNYÖK U.	–		75	6	–		75	6
KÖRTE U.	–		74	11	–		74	11
KÖZÉP U.	82	4	–		–		82	4
KRISZTINA U.	102	3	–		–		102	3
KRÚDY GY. U.	–		79	11	–		79	11
KRÚDY KÖZ	–		75	3	–		75	3
KULCSÁR U.	38	3	–		–		38	3
KUN B. U.	–		56	3	–		56	3
LAPÁLY U.	57	4	–		–		57	4
LEGYEZŐ U.	78	3	83	19	–		82	22
LEJTŐ U.	59	3	–		–		59	3
LENGYEL U.	–		67	3	–		67	3
LEPKE U.	42	3	–		–		42	3
LILIOM U.	89	4	89	3	–		89	7
LOBOGÓ U.	–		49	5	–		49	5
LUJZA U.	60	3	–		–		60	3
LUKÁCS Ö. U.	71	3	–		–		71	3
LUTHER U.	157	3	141	23	–		143	26
MACKÓ U.	91	3	–		–		91	3

Az ingatlan helye	Az ingatlan típusa						Lakások összesen	
	családi ház		többlakásos társasház		panel			
	átlagár (E Ft/m ²)	darab	átlagár (E Ft/m ²)	darab	átlagár (E Ft/m ²)	darab	átlagár (E Ft/m ²)	darab
MAGTÁR U.	56	3	–		–		56	3
MAGYAR U.	50	3	–		–		50	3
MAJÁLIS U.	112	3	–		–		112	3
MAJORANNA U.	35	3	–		–		35	3
MALOM U.	–		48	3	–		48	3
MARGARETTA U.	46	6	–		–		46	6
MÁJUS 1. TÉR	–		71	65	–		71	65
MÁK U.	94	3	–		–		94	3
MEGGYES U.	48	6	–		–		48	6
MESTER U.	60	3	–		–		60	3
MEZŐ U.	63	3	92	20	–		88	23
MIKSZÁTH K. U.	70	3	–		–		70	3
MÍVES U.	64	3	–		–		64	3
MOLNÁR U.	62	3	–		–		62	3
MOSZKVA U.	–		87	7	–		87	7
MÓRICZ ZS. U.	–		73	7	–		73	7
MUNKÁS U.	76	3	–		–		76	3
MUSKOTÁLY U.	86	3	–		–		86	3
NAGYVÁRAD U.	74	3	–		–		74	3
NÁDOR U.	57	9	–		–		57	9
NÁRCISZ U.	64	4	–		–		64	4
NÉPKERT U.	51	3	57	4	–		54	7
NÉVTELEN U.	82	3	–		–		82	3
NYÁR U.	–		108	6	–		108	6
NYÍL U.	87	3	–		–		87	3
NYÍRFA TÉR	–		95	3	–		95	3
NYÍRSÉG U.	33	4	–		–		33	4
ORGONA U.	35	3	–		–		35	3
ORSZÁGZÁSZLÓ TÉR	–		69	5	–		69	5
ÓSZÖLŐ U.	94	3	65	86	81	6	67	95
ÓVODA U.	–		98	7	–		98	7
ŐZ KÖZ	99	3	64	35	–		67	38
ŐZ U.	–		64	4	–		64	4
PACSIRTA U.	59	3	–		–		59	3
PALÁNTA U.	49	4	–		–		49	4
PANNÓNIA U.	55	4	–		–		55	4
PÁLMA U.	46	3	–		–		46	3
PETŐ U.	101	3	–		–		101	3
PETŐFI S. U.	–		61	16	–		61	16
PIPACS U.	52	12	–		–		52	12
PLATÁN U.	66	3	–		–		66	3
POMPÁS U.	71	3	–		–		71	3
PRÁGA U.	47	3	–		–		47	3
PUSKIN U.	66	3	–		–		66	3

Az ingatlan helye	Az ingatlan típusa						Lakások összesen	
	családi ház		többlakásos társasház		panel			
	átlagár (E Ft/m ²)	darab	átlagár (E Ft/m ²)	darab	átlagár (E Ft/m ²)	darab	átlagár (E Ft/m ²)	darab
RAJK L. U.	61	4	-		-		61	4
RÁKÓCZI U.	104	3	61	9	-		72	12
REZEDA U.	59	4	-		-		59	4
RIGÓ U.	92	3	-		-		92	3
ROZSNYAI U.	47	6	-		-		47	6
ROZSNYÓ U.	93	3	-		-		93	3
RÓKA U.	53	3	-		-		53	3
RÓZSA U.	71	3	-		-		71	3
SARKANTYÚ U.	-		69	8	-		69	8
SARLÓ U.	-		77	14	-		77	14
SÁGVÁRI E. U.	79	3	-		-		79	3
SÁTOR U.	33	3	-		-		33	3
SCHMIDT M. U.	69	3	92	8	-		86	11
SELYEM U.	-		67	3	-		67	3
SEMMELWEIS U.	115	3	104	54	-		105	57
SERHÁZ U.	48	5	-		-		48	5
SÓLYOM U.	151	5	86	12	-		105	17
SÓSTÓI U.	118	3	77	22	-		82	25
STADION U.	75	3	58	40	-		59	43
SUGÁR U.	51	7	-		-		51	7
SZABADSÁG U.	57	3	-		-		57	3
SZABOLCS U.	63	3	64	6	-		63	9
SZABÓ L. U.	76	3	-		-		76	3
SZALAG U.	-		58	39	-		58	39
SZARKALÁB U.	64	3	-		-		64	3
SZARVAS U.	73	9	71	56	-		72	65
SZÁLLÁS U.	46	6	-		-		46	6
SZÁNTÓ KOVÁCS J. U.	-		80	16	-		80	16
SZÁZADOS U.	34	3	-		-		34	3
SZEDER U.	46	3	-		-		46	3
SZEGÉLY U.	53	4	-		-		53	4
SZEGFŰ U.	43	3	-		-		43	3
SZENT ISTVÁN U.	42	3	67	16	-		63	19
SZÉCHENYI U.	-		89	4	-		89	4
SZÉLSŐBOKORI U.	63	5	-		-		63	5
SZÉNA TÉR	-		75	5	-		75	5
SZITAKÖTŐ U.	68	3	-		-		68	3
SZÍJGYÁRTÓ U.	71	3	-		-		71	3
SZÍNHÁZ U.	93	7	78	3	-		89	10
SZÍV U.	70	4	-		-		70	4
SZŐLŐ U.	54	8	-		-		54	8
SZŐLŐSKERT U.	61	3	-		-		61	3
SZÜRET U.	58	3	-		-		58	3
SZŰRSZABÓ U.	79	3	-		-		79	3

Az ingatlan helye	Az ingatlan típusa						Lakások összesen	
	családi ház		többlakásos társasház		panel			
	átlagár (E Ft/m ²)	darab	átlagár (E Ft/m ²)	darab	átlagár (E Ft/m ²)	darab	átlagár (E Ft/m ²)	darab
BAJCSY-ZS. U.	34	3	-		-		34	3
BOCSKAI U.	35	3	-		-		35	3
DOBÓ K. U.	24	3	-		-		24	3
ÉLMUNKÁS U.	36	3	30	9	-		31	12
FEHÉRTÓI U.	27	3	-		-		27	3
GÉPÁLLOMÁS U.	36	3	-		-		36	3
HONFOGLALÁS U.	46	3	-		-		46	3
HŐSÖK U.	26	3	-		-		26	3
KABAY J. U.	85	4	35	3	-		64	7
KINIZSI U.	33	3	-		-		33	3
KOSSUTH L. U.	40	5	41	7	-		41	12
KÖLCSEY U.	-		41	3	-		41	3
KRÚDY GY. U.	-		37	14	-		37	14
PETHE F. U.	37	3	-		-		37	3
PETŐFI U.	25	3	-		-		25	3
SÁGVÁRI U.	45	3	-		-		45	3
SOMOGYI B. U.	44	3	-		-		44	3
TEMETŐ U.	39	3	-		-		39	3
VASÚT U.	39	3	-		-		39	3
VASVÁRI PÁL U.	40	3	39	3	-		39	6
VÍG U.	34	3	-		-		34	3
VÖRÖSMARTY U.	37	3	-		-		37	3
Összesen	39	63	36	39	-		38	102
ÚJFEHÉRTÓ								
BEM J. U.	43	3	-		-		43	3
BERCSÉNYI U.	40	3	-		-		40	3
BOCSKAI U.	42	3	-		-		42	3
BÖSZÖRMÉNYI U.	43	4	-		-		43	4
DAMJANICH U.	30	3	-		-		30	3
DEBRECENI ÚT	40	3	-		-		40	3
DÓZSA GY. U.	31	3	-		-		31	3
EGÉSZSÉGHÁZ U.	37	3	-		-		37	3
EÖTVÖS U.	-		46	3	-		46	3
FARKASNYÁRI U.	39	5	-		-		39	5
GARIBALDI U.	34	3	-		-		34	3
GÖRGEY U.	30	4	-		-		30	4
HONVÉD U.	31	3	-		-		31	3
HÓVIRÁG U.	31	3	-		-		31	3
JÓKAI MÓR U.	27	3	-		-		27	3
KOSSUTH L. U.	33	10	-		-		33	10
KÖLCSEY U.	28	3	-		-		28	3
NYÍREGYHÁZI U.	34	4	-		-		34	4
PUSKIN U.	31	4	-		-		31	4
RÁKÓCZI U.	28	4	-		-		28	4

Az ingatlan helye	Az ingatlan típusa						Lakások összesen	
	családi ház		többlakásos társasház		panel			
	átlagár (E Ft/m ²)	darab	átlagár (E Ft/m ²)	darab	átlagár (E Ft/m ²)	darab	átlagár (E Ft/m ²)	darab
SZENT ISTVÁN ÚT	31	4	–		–		31	4
SZÉCHENYI U.	32	4	–		–		32	4
TÁNCSCICS M. U.	38	3	–		–		38	3
TOKAJI U.	27	3	–		–		27	3
TOLSZTOJ U.	31	3	–		–		31	3
VÁCI M. U.	43	4	–		–		43	4
ZRÍNYI U.	41	3	–		–		41	3
Összesen	34	95	46	3	–	–	35	98
VÁSÁROSNAMENY								
ALKOTMÁNY U.	–		42	3	–		42	3
ARANY J. U.	38	3	–		–		38	3
ÁRPÁD KÖZ	–		48	3	–		48	3
BARTÓK B. U.	40	3	52	5	–		47	8
DAMJANICH U.	31	4	–		–		31	4
GYÁRTELEP U.	84	4	–		–		84	4
IFJÚSÁG U.	41	3	–		–		41	3
ISKOLA U.	51	3	–		–		51	3
MUNKÁCSY U.	34	5	–		–		34	5
NAGY S. J. U.	37	3	–		–		37	3
ORBÁN B. U.	56	3	49	10	–		50	13
PETŐFI S. U.	41	3	–		–		41	3
RÁKÓCZI U.	45	5	–		–		45	5
SZABADSÁG TÉR	–		46	6	–		46	6
SZATMÁR U.	–		54	3	–		54	3
TAMÁSI Á. U.	–		48	3	–		48	3
TÁNCSCICS M. U.	37	3	–		–		37	3
Összesen	45	42	49	33	–	–	46	75
ZÁHONY								
ADY E. U.	30	3	36	22	–		35	25
ALKOTMÁNY U.	30	3	28	4	–		29	7
ARANY J. U.	33	3	32	4	–		32	7
BAROSS G. U.	36	3	40	3	–		38	6
DÓZSA GY. U.	22	3	–		–		22	3
FELSZABADULÁS TÉR	–		30	3	–		30	3
IFJÚSÁG U.	–		36	4	–		36	4
JÓKAI MÓR U.	33	3	35	12	–		34	15
JÓZSEF A. U.	–		34	16	–		34	16
KÁRPÁT U.	45	3	–		–		45	3
RÁKÓCZI U.	31	3	–		–		31	3
SÁGVÁRI U.	34	3	–		–		34	3
SZÉCHENYI U.	32	4	35	15	–		34	19
ÚJÉLET U.	–		38	7	–		38	7
Összesen	33	31	35	90	–	–	34	121

Tolna megye



	darab- szám	átlagár (Ft/m ²)
családi ház		
többlakásos társasház		
panel		
összesen		

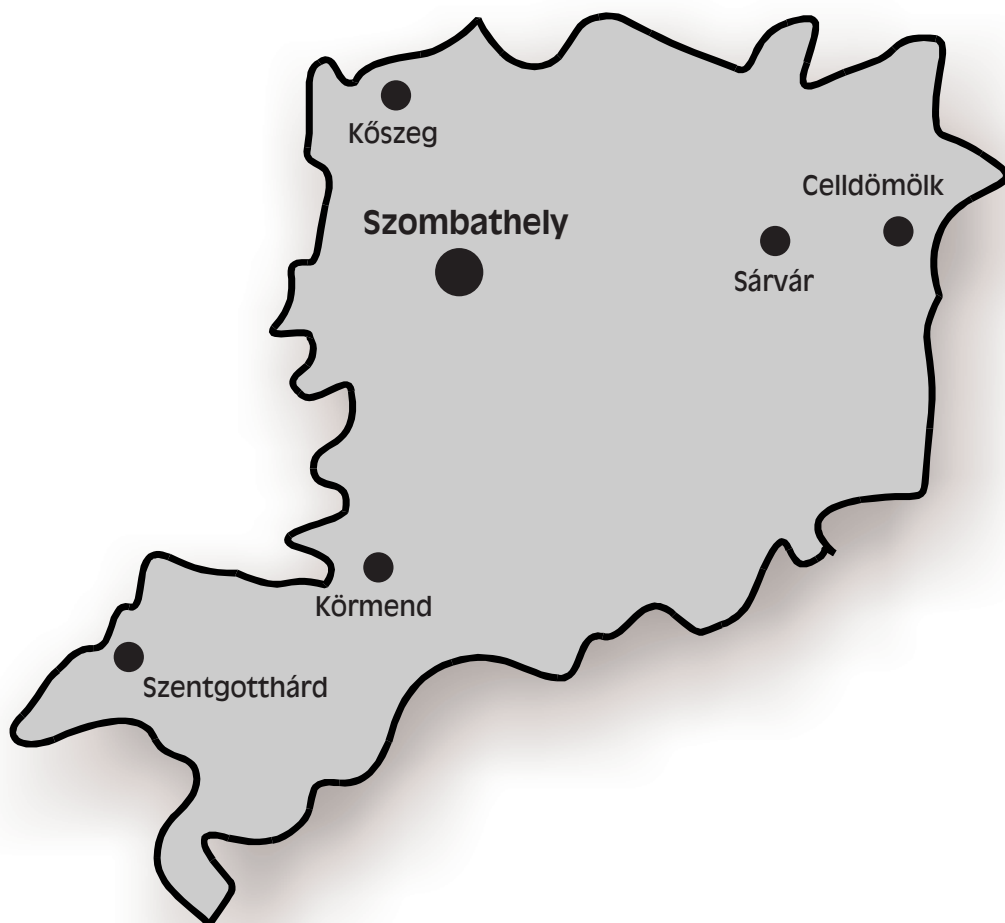
Az ingatlan helye	Az ingatlan típusa						Lakások összesen	
	családi ház		többlakásos társasház		panel		átlagár (E Ft/m ²)	darab
	átlagár (E Ft/m ²)	darab	átlagár (E Ft/m ²)	darab	átlagár (E Ft/m ²)	darab		
BÁTASZÉK								
BABITS M. U.	–		77	3	–		77	3
BONYHÁDI U.	–		41	3	–		41	3
BUDAI U.	–		80	7	–		80	7
Összesen	–		70	13	–		70	13
BONYHÁD								
BACSÓ B. U.	–		59	11	–		59	11
BEZERÉDJ U.	–		48	4	–		48	4
FÁY LAKÓTELEP	63	3	65	19	–		64	22
GYÁR U.	–		68	3	–		68	3
MADÁCH I. U.	–		61	3	–		61	3
MÓNUS I. U.	–		58	3	–		58	3
PERCZEL KERT	–		49	3	–		49	3
SZABADSÁG TÉR	–		64	3	–		64	3
Összesen	63	3	61	49	–		61	52
DOMBÓVÁR								
ADY E. U.	37	3	55	11	–		51	14
ALLENDE U.	–		54	10	–		54	10
ÁRPÁD U.	–		53	5	–		53	5
BEZERÉDJ U.	–		49	6	–		49	6
DOMBÓ PÁL U.	–		67	6	–		67	6
ERZSÉBET U.	55	3	43	3	–		49	6
GYÁR U.	–		50	3	–		50	3
GYENIS A. U.	–		45	3	–		45	3
HUNYADI J. TÉR	–		61	13	–		61	13
JÓKAI U.	–		33	3	–		33	3
LEHEL SOR	34	3	–		–		34	3
LIGET LAKÓTELEP	–		37	3	–		37	3
MOLNÁR GY. U.	–		50	7	–		50	7
MÓRICZ ZS. U.	–		49	3	–		49	3
NÉPKÖZTÁRSASÁG U.	55	3	53	21	–		53	24
RÁKÓCZI F. U.	27	3	–		–		27	3
SZABADSÁG U.	–		48	3	–		48	3
TANÁCSKÖZTÁRSASÁG TÉR	–		59	4	–		59	4
TELEKI U.	55	3	64	7	–		62	10
ZALKA M. U.	–		66	3	–		66	3
Összesen	44	18	54	114	–		53	132
DUNAFÖLDVÁR								
BAROSS G. U.	39	3	–		–		39	3
BÉKE TÉR	–		50	3	–		50	3
BÖLCSKE U.	33	3	–		–		33	3
FELSŐ BÖLCSKEI U.	32	3	–		–		32	3
FELSŐFOK U.	–		33	3	–		33	3
KODÁLY Z. U.	79	3	–		–		79	3

Az ingatlan helye	Az ingatlan típusa						Lakások összesen	
	családi ház		többlakásos társasház		panel			
	átlagár (E Ft/m ²)	darab	átlagár (E Ft/m ²)	darab	átlagár (E Ft/m ²)	darab	átlagár (E Ft/m ²)	darab
KOSSUTH L. TÉR	46	3	–		–		46	3
KOSSUTH U.	–		48	3	–		48	3
RÁKÓCZI F. U.	30	3	–		–		30	3
Összesen	43	18	44	9	–	–	43	27
PAKS								
ARANY J. U.	109	3	–		–		109	3
ÁRNYAS U.	–		–		62	8	62	8
ÁROK U.	46	3	–		–		46	3
BABITS M. U.	–		–		61	7	61	7
BARÁTSÁG U.	–		–		57	4	57	4
BÁTHORY I. U.	–		68	4	–		68	4
BÉKE U.	55	3	–		–		55	3
CECEI U.	51	3	–		–		51	3
DANKÓ PISTA U.	–		48	3	–		48	3
DÓZSA GY. U.	101	3	–		–		101	3
ÉPÍTŐK ÚTJA	–		59	4	58	3	59	7
FENYVES U.	–		55	3	58	12	58	15
GESZTENYÉS U.	–		–		55	10	55	10
HALADÁS U.	50	3	–		–		50	3
HEGY U.	43	5	–		–		43	5
IFJÚSÁG U.	–		–		59	4	59	4
JÁMBOR PÁL U.	42	3	–		–		42	3
KINIZSI U.	61	3	–		–		61	3
KISHEGYI U.	–		70	10	–		70	10
KODÁLY Z. U.	–		–		58	6	58	6
KORNIS U.	45	3	–		–		45	3
KOSÁR U.	45	3	–		–		45	3
KURCSATOV U.	–		61	3	62	9	61	12
KURCZ GY. U.	61	3	–		–		61	3
LÁNC U.	59	3	–		–		59	3
MÁRIA U.	56	3	–		–		56	3
POLLACK M. U.	–		63	3	82	6	76	9
RÁKÓCZI F. U.	45	3	–		–		45	3
SZABÓ E. U.	–		47	3	60	16	58	19
SZEDRES U.	–		–		60	5	60	5
TÁNCSICS M. U.	–		61	7	–		61	7
ÚJTEMPLOM U.	–		58	3	58	11	58	14
Összesen	57	47	61	43	60	101	60	191
SIMONTORNYA								
ARANY J. U.	–		37	3	–		37	3
BESZÉDES F. U.	–		28	3	–		28	3
IGARI U.	27	3	–		–		27	3
MALOM U.	39	3	–		–		39	3
Összesen	33	6	33	6	–	–	33	12

Az ingatlan helye	Az ingatlan típusa						Lakások összesen	
	családi ház		többlakásos társasház		panel			
	átlagár (E Ft/m ²)	darab	átlagár (E Ft/m ²)	darab	átlagár (E Ft/m ²)	darab	átlagár (E Ft/m ²)	darab
SZEKSZÁRD								
ALISCA U.	–		55	31	67	10	58	41
ALKOTMÁNY U.	–		107	6	–		107	6
ARANY J. U.	–		76	5	–		76	5
BAJCSY-ZS. U.	–		66	4	–		66	4
BARÁT J. U.	–		44	3	–		44	3
BARÁTSÁG U.	–		61	3	83	3	72	6
BÉRI BALOGH Á. U.	–		63	39	78	6	65	45
BOTTYÁNHEGY U.	–		60	4	–		60	4
CSALOGÁNY U.	–		88	3	–		88	3
CSAPÓ D. U.	–		49	3	–		49	3
CSATÁRI U.	–		64	4	73	4	68	8
CSERI J. U.	–		102	3	–		102	3
CSÉBI FIÚK U.	–		56	3	–		56	3
CSOKONAI U.	–		60	5	70	3	64	8
DÓZSA GY. U.	–		48	3	–		48	3
DR. HIRLING Á. U.	–		58	3	66	3	62	6
ERKEL F. U.	–		59	4	–		59	4
GRÓF PÁL U.	–		63	14	77	5	66	19
HALASI A. U.	–		52	3	–		52	3
HERMAN O. U.	–		68	13	–		68	13
HOLUB J. U.	–		89	3	–		89	3
HONVÉD U.	–		93	5	–		93	5
HUNYADI U.	–		70	4	–		70	4
JÓKAI U.	–		59	3	–		59	3
KADARKA LAKÓTELEP	–		62	5	–		62	5
KECSKÉS F. U.	–		84	3	–		84	3
KINIZSI U.	–		97	3	–		97	3
KÖLCSEY F. LAKÓTELEP	–		67	8	76	5	70	13
KÖVENDI S. U.	–		42	4	–		42	4
KÖRÖSI CSOMA S. U.	–		65	12	–		65	12
MAGYAR S. U.	–		65	3	–		65	3
MÁJUS 1. U.	–		66	3	–		66	3
MÁTYÁS KIRÁLY U.	–		122	11	–		122	11
MÉREY U.	–		69	3	–		69	3
MÉSZÁROS L. U.	–		52	5	77	3	62	8
MIKES U.	–		77	10	–		77	10
NAGY I. U.	–		98	3	–		98	3
PERCZEL MÓR U.	–		74	4	–		74	4
POLLACK M. LAKÓTELEP	–		54	3	–		54	3
POLLACK M. U.	–		76	3	–		76	3
RÁKÓCZI F. U.	65	3	55	3	–		60	6
SÁRKÖZ U.	25	3	–		–		25	3
SZÉCHENYI U.	–		87	6	–		87	6

Az ingatlan helye	Az ingatlan típusa						Lakások összesen	
	családi ház		többlakásos társasház		panel			
	átlagár (E Ft/m ²)	darab	átlagár (E Ft/m ²)	darab	átlagár (E Ft/m ²)	darab	átlagár (E Ft/m ²)	darab
SZÉKELY B. U.	–		46	3	–		46	3
TARTSAY V. U.	47	3	66	30	–		64	33
TÁNCICS M. U.	–		53	4	–		53	4
TOLDI U.	–		57	3	–		57	3
WESSELÉNYI U.	–		72	9	–		72	9
WOSINSZKY M. U.	–		72	11	–		72	11
YBL M. U.	–		56	3	–		56	3
ZÖLDKERT U.	–		73	10	–		73	10
Összesen	46	9	68	336	73	42	68	387
TAMÁSI								
GÁRDONYI U.	–		59	3	–		59	3
HONVÉD U.	–		37	4	–		37	4
JÓZSEF A. LAKÓTELEP	–		55	14	–		55	14
MIKLÓSVÁR U.	68	3	–		–		68	3
RÁKÓCZI U.	29	3	–		–		29	3
SZABADSÁG U.	–		61	16	–		61	16
SZARKAHEGY U.	60	3	–		–		60	3
ZRÍNYI U.	–		73	3	–		73	3
Összesen	53	9	57	40	–		57	49
TOLNA								
BAJCSY-ZS. U.	86	3	84	11	–		84	14
BARTÓK B. U.	38	3	53	3	–		45	6
DEÁK F. U.	74	3	67	7	–		69	10
DOHÁNY U.	54	3	–		–		54	3
DÓZSA GY. U.	30	3	–		–		30	3
FÁY A. TÉR	–		70	3	–		70	3
FESTETICH U.	30	4	60	3	–		43	7
GARAY U.	48	3	–		–		48	3
KOSSUTH L. U.	32	3	44	3	–		38	6
MALOM U.	34	3	–		–		34	3
SPORT U.	74	3	–		–		74	3
SZEDRESI U.	37	3	–		–		37	3
Összesen	48	34	69	30	–		58	64

Vas megye



	darab- szám	átlagár (Ft/m ²)
családi ház		
többlakásos társasház		
panel	-	-
összesen		

Az ingatlan helye	Az ingatlan típusa						Lakások összesen	
	családi ház		többlakásos társasház		panel			
	átlagár (E Ft/m ²)	darab	átlagár (E Ft/m ²)	darab	átlagár (E Ft/m ²)	darab	átlagár (E Ft/m ²)	darab
CELLDÖMÖLK								
DR. GÉFIN L. TÉR	–		37	3	–		37	3
FAZEKAS M. ÚT	67	3	–		–		67	3
GAYER TÉR	–		71	3	–		71	3
GÁBOR Á. U.	–		81	4	–		81	4
IFJÚSÁG TÉR	–		83	3	–		83	3
IZSÁKFA U.	33	3	–		–		33	3
KODÁLY Z. U.	–		83	3	–		83	3
KOSSUTH U.	–		62	3	–		62	3
MIKES K. U.	–		85	3	–		85	3
RÁKÓCZI U.	55	3	–		–		55	3
SÁGI U.	56	3	55	6	–		55	9
VAK BÉLA U.	38	3	–		–		38	3
VASVÁRI PÁL U.	–		59	3	–		59	3
Összesen	50	15	67	31	–		62	46
KÖRMEND								
BARTÓK B. LAKÓTELEP	–		68	10	–		68	10
BÁSTYA U.	–		78	4	–		78	4
DÓZSA GY. U.	–		77	4	–		77	4
JÓZSEF A. U.	–		60	3	–		60	3
MÁTYÁS KIRÁLY U.	–		69	3	–		69	3
NEMES LIPÓT U.	–		65	3	–		65	3
RÁKÓCZI U.	–		73	8	–		73	8
Összesen	–		70	35	–		70	35
KŐSZEG								
DÓZSA GY. U.	–		26	5	–		26	5
ÍROTTKŐ U.	–		78	6	–		78	6
KÁLVÁRIA U.	36	3	–		–		36	3
KOSSUTH L. U.	–		98	3	–		98	3
RÁKÓCZI U.	63	3	34	4	–		46	7
ROHONCI U.	–		64	6	–		64	6
SÁGVÁRI U.	–		86	3	–		86	3
SZŰK U.	–		87	3	–		87	3
ÚRHAJÓSOK ÚTJA	–		77	10	–		77	10
VÁRKÖR	–		50	3	–		50	3
VELEMI ÚT	–		102	15	–		102	15
Összesen	50	6	75	58	–		73	64
SÁRVÁR								
ALKOTMÁNY U.	–		79	22	–		79	22
BATTHYÁNY U.	–		104	3	–		104	3
DEÁK F. U.	–		85	3	–		85	3
DÉVAI U.	–		77	3	–		77	3
GÁRDONYI U.	–		79	3	–		79	3
HUNYADI U.	–		75	3	–		75	3

Az ingatlan helye	Az ingatlan típusa						Lakások összesen	
	családi ház		többlakásos társasház		panel			
	átlagár (E Ft/m ²)	darab	átlagár (E Ft/m ²)	darab	átlagár (E Ft/m ²)	darab	átlagár (E Ft/m ²)	darab
LAKTANYA U.	–		88	6	–		88	6
LENIN U.	–		91	3	–		91	3
MAGYARI I. U.	–		69	3	–		69	3
PETŐFI U.	–		80	5	–		80	5
RÁKÓCZI U.	–		62	3	–		62	3
SZÉCHENYI U.	–		46	3	–		46	3
Összesen	–		79	60	–		79	60
SZENTGOTTHÁRD								
ÁRPÁD ÚT	–		58	3	–		58	3
MÁRTÍROK ÚTJA	–		76	4	–		76	4
SZÉCHENYI U.	–		48	3	–		48	3
SZÉLL K. TÉR	–		67	3	–		67	3
VAKARCS K. U.	22	3	–		–		22	3
Összesen	22	3	63	13	–		55	16
SZOMBATHELY								
11-ES HUSZÁR U.	–		106	9	–		106	9
BAKÓ J. U.	–		126	6	–		126	6
BARÁTSÁG U.	–		82	8	–		82	8
BARTÓK B. KÖRÚT	–		105	3	–		105	3
BÁTHORY I. U.	–		122	3	–		122	3
BEM J. U.	–		99	12	–		99	12
BENEDEK E. U.	–		94	5	–		94	5
BÓLYAI J. U.	–		97	7	–		97	7
DEÁK F. U.	–		98	3	–		98	3
DR. SZABOLCS Z. U.	–		113	3	–		113	3
ESZE T. U.	46	3	–		–		46	3
ÉHEN GY. TÉR	–		104	3	–		104	3
FALUDI F. U.	–		98	11	–		98	11
FŐ TÉR	–		102	5	–		102	5
GAZDAG E. U.	–		101	3	–		101	3
GYÓRFFY I. U.	–		87	3	–		87	3
HADNAGY U.	–		94	3	–		94	3
HAJNAL U.	–		101	3	–		101	3
HONVÉD TÉR	–		48	7	–		48	7
HUNYADI J. ÚT	–		98	4	–		98	4
IFJÚSÁG U.	101	3	–		–		101	3
JÁSZAI M. U.	–		107	7	–		107	7
KASSÁK L. U.	–		109	7	–		109	7
KÁROLY RÓBERT U.	–		81	9	–		81	9
KÁROLYI A. U.	–		93	7	–		93	7
KIRÁLY U.	–		93	6	–		93	6
KODÁLY Z. U.	–		101	19	–		101	19
KOMÁROM U.	50	3	–		–		50	3
KOSSUTH L. U.	–		155	3	–		155	3

Az ingatlan helye	Az ingatlan típusa						Lakások összesen	
	családi ház		többlakásos társasház		panel		átlagár (E Ft/m ²)	darab
	átlagár (E Ft/m ²)	darab	átlagár (E Ft/m ²)	darab	átlagár (E Ft/m ²)	darab		
KÓSZEGI U.	–		86	3	–		86	3
KRÚDY GY. U.	–		98	5	–		98	5
KUNCZ A. U.	–		89	4	–		89	4
LISZT F. U.	–		50	3	–		50	3
MALOM U.	–		104	4	–		104	4
MAROS U.	–		141	3	–		141	3
MÁRCIUS 15. TÉR	–		102	3	–		102	3
MIKES K. U.	–		82	4	–		82	4
NAGY L. U.	–		98	10	–		98	10
NÁRAI U.	–		87	3	–		87	3
PARAGVÁRI U.	–		105	4	–		105	4
PÁFRÁNY U.	63	3	–		–		63	3
PÁZMÁNY P. KÖRÚT	–		99	30	–		99	30
PERINTPARTI SÉTÁNY	–		78	4	–		78	4
PETŐFI S. U.	–		84	4	–		84	4
ROHONCI ÚT	–		91	45	–		91	45
SAS U.	–		65	3	–		65	3
SOMLAY A. U.	67	3	–		–		67	3
STROMFELD A. U.	–		101	5	–		101	5
SZELESTEY U.	–		86	3	–		86	3
SZENT FLÓRIÁN KÖRÚT	–		77	5	–		77	5
SZENT GELLÉRT U.	–		101	12	–		101	12
SZENT MÁRTON U.	–		82	14	–		82	14
SZÉLL K. ÚT	–		91	13	–		91	13
SZILY J. U.	–		83	3	–		83	3
SZINYEI MERSE PÁL U.	53	3	–		–		53	3
SZŰRCSAPÓ U.	–		92	15	–		92	15
TÁNCICS M. U.	–		95	3	–		95	3
THÖKÖLY U.	–		69	3	–		69	3
VÁCI M. U.	–		102	23	–		102	23
VÖRÖSMARTY U.	–		94	4	–		94	4
WESELÉNYI U.	–		114	4	–		114	4
ZANATI ÚT	84	3	–		–		84	3
Összesen	66	21	95	398	–	–	94	419
VASVÁR								
DR. TRETTER L. U.	–		45	3	–		45	3
PETŐFI U.	–		49	3	–		49	3
Összesen	–	–	47	6	–	–	47	6

Veszprém megye



	darab- szám	átlagár (Ft/m ²)
családi ház		
többlakásos társasház		
panel		
összesen		

Az ingatlan helye	Az ingatlan típusa						Lakások összesen	
	családi ház		többlakásos társasház		panel			
	átlagár (E Ft/m ²)	darab	átlagár (E Ft/m ²)	darab	átlagár (E Ft/m ²)	darab	átlagár (E Ft/m ²)	darab
AJKA								
ALKOTMÁNY U.	–		–		68	3	68	3
BAJCSY-ZS. U.	42	7	–		–		42	7
BERCSÉNYI U.	–		–		66	3	66	3
BÉKE U.	–		–		69	22	69	22
CSOKONAI U.	–		–		68	3	68	3
DEÁK F. U.	–		72	6	–		72	6
DOBÓ KATICA U.	47	3	–		–		47	3
DÓZSA GY. U.	49	3	–		–		49	3
EÖTVÖS U.	–		66	3	–		66	3
FŐ U.	–		–		69	13	69	13
HÉTVEZÉR U.	–		–		85	5	85	5
IFJÚSÁG U.	–		72	8	–		72	8
JÓZSEF A. U.	–		–		74	3	74	3
KOHÁSZ U.	–		–		72	4	72	4
KORÁNYI U.	93	3	–		–		93	3
KOSSUTH L. U.	–		–		66	25	66	25
KOSZTOLÁNYI U.	–		70	4	–		70	4
KÓRHÁZ U.	–		–		62	4	62	4
MÓRA F. U.	–		70	11	–		70	11
MÓRICZ ZS. U.	–		63	8	–		63	8
PETŐFI S. U.	–		72	3	69	5	70	8
RÁKÓCZI U.	–		–		73	3	73	3
SPORT U.	–		70	4	–		70	4
SZABADSÁG TÉR	–		–		72	5	72	5
SZÉCHENYI U.	65	3	–		–		65	3
TÖLGYFA U.	–		73	3	–		73	3
TÚZOLTÓ U.	–		–		71	11	71	11
ÚJÉLET U.	–		58	4	69	4	63	8
ÚJVILÁG U.	–		66	3	–		66	3
VERSENY U.	–		–		58	3	58	3
VÖRÖSMARTY U.	47	3	–		–		47	3
Összesen	54	22	69	57	69	116	67	195
BALATONALMÁDI								
BALATONFŰZFŐI U.	–		98	3	–		98	3
KOMPOLTHY U.	71	3	–		–		71	3
MÁTYÁS KIRÁLY U.	99	3	–		–		99	3
RÁKÓCZI U.	–		83	3	–		83	3
SZABOLCS U.	–		105	3	–		105	3
VESZPRÉMI U.	77	3	–		–		77	3
Összesen	82	9	95	9	–	–	89	18
BALATONFÜRED								
ADY U.	–		79	3	–		79	3
ARAD U.	116	4	–		–		116	4

Az ingatlan helye	Az ingatlan típusa						Lakások összesen	
	családi ház		többlakásos társasház		panel			
	átlagár (E Ft/m ²)	darab	átlagár (E Ft/m ²)	darab	átlagár (E Ft/m ²)	darab	átlagár (E Ft/m ²)	darab
BAJCSY-ZS. U.	144	3	–	–	–	–	144	3
DÉRYNÉ U.	110	3	–	–	–	–	110	3
FŐ U.	55	3	–	–	–	–	55	3
GARAY U.	105	3	–	–	–	–	105	3
JÓKAI U.	–	–	111	3	–	–	111	3
KÉKI U.	–	–	105	4	–	–	105	4
KISTÓI U.	126	3	–	–	–	–	126	3
KÖZTÁRSASÁG U.	–	–	146	15	107	13	128	28
LÓCZY L. U.	110	3	–	–	–	–	110	3
NOSZLOPY G. U.	–	–	109	7	106	3	108	10
PÁSZTOR J. U.	–	–	100	3	–	–	100	3
PETŐFI U.	–	–	116	3	–	–	116	3
SZŐLŐSI U.	–	–	76	3	–	–	76	3
TÁRSASHÁZ U.	–	–	116	3	–	–	116	3
UDVARKÖZ	77	3	–	–	–	–	77	3
ZSIGMOND U.	–	–	154	4	–	–	154	4
Összesen	106	25	120	48	106	16	114	89
PÁPA								
ARADI U.	67	3	–	–	–	–	67	3
ATTILA U.	50	3	–	–	–	–	50	3
ÁCHIM A. U.	53	3	–	–	–	–	53	3
BARÁT U.	–	–	40	3	–	–	40	3
BÁNKI D. U.	83	3	–	–	–	–	83	3
CORVIN U.	–	–	57	3	–	–	57	3
FÁY A. LAKÓTELEP	–	–	71	9	–	–	71	9
FŐ U.	–	–	88	4	–	–	88	4
GRÓF U.	–	–	88	3	–	–	88	3
HATODIK U.	48	3	–	–	–	–	48	3
HUNYADI J. U.	41	3	–	–	–	–	41	3
HUSZÁR LAKÓTELEP	–	–	69	18	77	5	71	23
IGAL U.	–	–	64	9	68	9	66	18
JÓKAI MÓR U.	–	–	52	9	–	–	52	9
KILIÁN LAKÓTELEP	–	–	72	14	75	21	74	35
KISFALUDY U.	–	–	64	3	–	–	64	3
KOMÁROMI U.	–	–	70	10	–	–	70	10
KORONA U.	–	–	84	3	–	–	84	3
KÜLSŐ-VESZPRÉMI ÚT	–	–	79	3	–	–	79	3
MAJOR U.	–	–	78	3	–	–	78	3
MOZSÁR U.	–	–	48	3	–	–	48	3
MUNKÁS U.	45	3	–	–	–	–	45	3
ROZMARING U.	62	3	–	–	–	–	62	3
SOMLAI U.	48	3	–	–	–	–	48	3
SZENT LÁSZLÓ U.	–	–	42	3	–	–	42	3
SZENTILONAY J. U.	43	3	36	3	–	–	40	6

Az ingatlan helye	Az ingatlan típusa						Lakások összesen	
	családi ház		többlakásos társasház		panel			
	átlagár (E Ft/m ²)	darab	átlagár (E Ft/m ²)	darab	átlagár (E Ft/m ²)	darab	átlagár (E Ft/m ²)	darab
TARCZY U.	40	3	–		–		40	3
TÖRÖK B. U.	–		33	6	–		33	6
VAJDA P. LAKÓTELEP	–		69	14	70	7	69	21
VASVÁRI PÁL U.	83	3	–		–		83	3
VASZARI U.	74	3	–		–		74	3
VÁSÁR U.	75	3	–		–		75	3
Összesen	58	42	65	123	73	42	65	207
SÜMEG								
KOSSUTH U.	–		–		46	3	46	3
RÁKÓCZI U.	44	3	–		–		44	3
Összesen	44	3	–		46	3	45	6
TAPOLCA								
ALKOTMÁNY U.	–		69	3	–		69	3
BAJCSY-ZS. U.	49	3	–		–		49	3
EGRY J. U.	–		–		66	3	66	3
JUHÁSZ GY. U.	–		55	3	–		55	3
KAZINCZY TÉR	–		53	5	60	12	58	17
KESZTHELYI U.	–		57	3	–		57	3
KOSSUTH U.	–		–		83	3	83	3
SEMMELWEIS U.	106	3	–		–		106	3
SÜMEGI U.	–		–		64	3	64	3
TÁNCSCSICS U.	47	3	–		–		47	3
VÖRÖSMARTY U.	50	3	–		–		50	3
Összesen	63	12	58	14	65	21	62	47
VÁRPALOTA								
ARADI VÉRTANÚK ÚTJA	47	3	–		–		47	3
ÁRPÁD U.	–		–		56	8	56	8
BAKONY U.	–		41	4	49	3	45	7
BARTÓK B. U.	–		37	3	–		37	3
BATSÁNYI U.	–		54	3	–		54	3
BERHIDAI U.	–		51	3	–		51	3
BOKÁNYI D. U.	38	3	–		–		38	3
DANKÓ PISTA U.	31	3	–		–		31	3
ERDŐDY PÁLFFY T. U.	–		61	9	59	5	60	14
FELSŐINKÁM U.	–		–		79	4	79	4
HŐSÖK TERE	–		53	3	–		53	3
JÓKAI MÓR U.	–		–		60	3	60	3
KASTÉLYDOMB U.	–		51	4	–		51	4
KÉSZENLÉTI LAKÓTELEP	–		48	7	–		48	7
KOROMPAY L. U.	–		59	3	–		59	3
KOSSUTH L. U.	–		61	3	–		61	3
KÖRMÖCBÁNYA U.	–		53	3	69	4	62	7
LILIAM U.	–		–		74	3	74	3
LISZT F. U.	–		–		45	4	45	4

Az ingatlan helye	Az ingatlan típusa						Lakások összesen	
	családi ház		többlakásos társasház		panel			
	átlagár (E Ft/m ²)	darab	átlagár (E Ft/m ²)	darab	átlagár (E Ft/m ²)	darab	átlagár (E Ft/m ²)	darab
MANDULÁS LAKÓTELEP	–		48	5	–		48	5
MÁTYÁS KIRÁLY U.	–		64	8	61	3	63	11
RÁKÓCZI F. U.	–		–		57	8	57	8
RUTSEK PÁL U.	–		47	6	–		47	6
SZABOLCSKA M. U.	–		57	3	60	13	60	16
SZENT ISTVÁN ÚT	–		51	9	–		51	9
TÁBORMEZŐ U.	–		53	7	–		53	7
TOLDI M. U.	35	3	–		–		35	3
ÚJLAKY U.	–		–		62	3	62	3
WALDSTEIN J. ÚT	–		61	3	–		61	3
Összesen	38	12	53	86	60	61	55	159
VESZPRÉM								
ADY E. U.	149	3	85	5	115	3	110	11
BAKONY U.	88	3	–		–		88	3
BATTHYÁNY U.	–		–		106	12	106	12
BUHIM U.	–		32	3	–		32	3
CHOLNOKY U.	–		–		102	10	102	10
CSERHÁT U.	–		123	9	–		123	9
CSERI U.	153	3	50	3	–		101	6
CSERMÁK A. U.	–		129	7	–		129	7
CSIKÁSZ I. U.	–		105	6	–		105	6
CSILLAG U.	–		136	3	–		136	3
DAMJANICH U.	–		–		95	20	95	20
DIÓSSY U.	–		–		117	3	117	3
EGRY J. U.	–		129	3	–		129	3
EGYETEM U.	–		109	10	–		109	10
ENDRŐDI U.	113	3	119	6	–		117	9
GÁBOR Á. U.	–		–		97	9	97	9
HAJNAL U.	80	3	–		–		80	3
HALLE U.	92	3	–		91	18	92	21
HASZKOVÓ U.	–		76	3	90	72	89	75
HÁRSFA U.	163	3	–		–		163	3
HÁZGYÁRI U.	–		35	3	51	10	47	13
HÉRICS U.	–		110	3	–		110	3
JÓKAI U.	53	3	–		–		53	3
JUTASI ÚT	–		104	7	92	36	94	43
KALMÁR TÉR	–		106	3	–		106	3
KLAPKA GY. U.	–		91	3	95	3	93	6
KOSSUTH L. U.	–		100	4	–		100	4
KÓHÍD U.	–		128	4	–		128	4
LÓCZY L. U.	–		–		107	23	107	23
MADÁCH U.	148	3	–		–		148	3
MÁRCIUS 15. U.	–		–		103	14	103	14
MUNKÁCSY M. U.	–		–		87	12	87	12

Az ingatlan helye	Az ingatlan típusa						Lakások összesen	
	családi ház		többlakásos társasház		panel		átlagár (E Ft/m ²)	darab
	átlagár (E Ft/m ²)	darab	átlagár (E Ft/m ²)	darab	átlagár (E Ft/m ²)	darab		
MUSKÁTLI U.	–		119	5	–		119	5
NAGY L. U.	–		–		97	4	97	4
NÁRCISZ U.	–		110	3	–		110	3
ÖRDÖGÁROK U.	–		114	5	–		114	5
RÁKÓCZI U.	–		103	3	–		103	3
ROBOZ U.	–		87	3	–		87	3
RÓZSA U.	–		–		127	3	127	3
SIMON I. U.	–		–		118	12	118	12
SÓLYI U.	–		–		110	8	110	8
STADION U.	–		109	15	116	4	111	19
STROMFELD A. U.	–		–		97	35	97	35
SZIKLAI U.	42	3	–		–		42	3
SZIKRA U.	106	3	–		–		106	3
TISZAFÁ U.	–		125	3	–		125	3
TÖRÖK I. U.	–		108	4	117	5	113	9
VAS GEREBEN U.	–		65	3	–		65	3
VILONYAI U.	–		–		116	9	116	9
ZRÍNYI U.	–		127	4	–		127	4
Összesen	108	33	105	133	97	325	100	491
ZIRC								
FÁY A. U.	–		68	3	–		68	3
HŰSÉG U.	–		58	3	–		58	3
KÖZTÁRSASÁG ÚT	–		54	5	–		54	5
RÁKÓCZI TÉR	–		74	3	–		74	3
Összesen	–		62	14	–		62	14

Zala megye



	darab- szám	átlagár (Ft/m ²)
családi ház		
többlakásos társasház		
panel		
összesen		

Az ingatlan helye	Az ingatlan típusa						Lakások összesen	
	családi ház		többlakásos társasház		panel			
	átlagár (E Ft/m ²)	darab	átlagár (E Ft/m ²)	darab	átlagár (E Ft/m ²)	darab	átlagár (E Ft/m ²)	darab
HÉVÍZ								
ÁRPÁD U.	113	3	–		–		113	3
DR. BABÓCSAY U.	–		144	3	131	3	138	6
DR. KORÁNYI F. U.	–		114	6	–		114	6
ERZSÉBET KIRÁLYNÉ U.	128	3	202	3	–		165	6
HELIKON U.	–		204	3	–		204	3
HUNYADI J. U.	–		169	3	230	3	200	6
JÓZSEF A. U.	–		280	6	283	3	281	9
NAGY I. U.	–		162	3	–		162	3
PARK U.	–		119	3	–		119	3
RÁKÓCZI U.	–		209	3	–		209	3
SEMMEIWEIS U.	–		118	4	–		118	4
TAVIRÓZSA U.	–		213	10	191	3	208	13
VAJDA Á. U.	–		144	3	–		144	3
ZRÍNYI U.	115	3	95	4	–		103	7
Összesen	119	9	174	54	209	12	173	75
KESZTHELY								
BÉRI BALOG Á. U.	–		118	3	–		118	3
DEÁK F. U.	77	3	108	3	–		92	6
EGRY J. U.	121	3	–		–		121	3
FODOR I. U.	109	3	91	12	102	3	96	18
FŰVÉSZKERT U.	–		97	3	–		97	3
GOLDMARK K. U.	77	3	–		–		77	3
GYÖRGY BÍRÓ U.	–		123	3	–		123	3
HÉVÍZI ÚT	110	3	120	3	–		115	6
KOSSUTH U.	–		62	3	–		62	3
LOVASSY U.	–		103	6	–		103	6
MÓRA F. U.	100	3	–		–		100	3
PETŐFI U.	–		65	3	–		65	3
RÁKÓCZI TÉR	87	3	107	3	–		97	6
RÁKÓCZI U.	83	3	–		–		83	3
RÓZSA U.	–		89	9	–		89	9
RUSZEK U.	70	3	–		–		70	3
SÁGI J. U.	–		58	3	–		58	3
SCHWARZ D. U.	–		136	5	–		136	5
SZENT MIKLÓS U.	–		101	7	132	3	110	10
TAPOLCAI U.	83	3	–		–		83	3
VASZARY K. U.	–		107	13	82	3	102	16
VÁSÁR TÉR	–		88	8	96	3	90	11
ZALKA M. U.	111	3	91	4	–		99	7
ZSIDI U.	–		82	3	–		82	3
Összesen	94	33	98	94	103	12	97	139
LENTI								
ÁTKÖTŐ U.	–		51	3	63	3	57	6

Az ingatlan helye	Az ingatlan típusa						Lakások összesen	
	családi ház		többlakásos társasház		panel			
	átlagár (E Ft/m ²)	darab	átlagár (E Ft/m ²)	darab	átlagár (E Ft/m ²)	darab	átlagár (E Ft/m ²)	darab
KOSSUTH U.	–		76	3	–		76	3
NÉPHADSEREG U.	–		45	4	59	3	51	7
VÖRÖSMARTY U.	–		48	4	–		48	4
ZÖLDMEZŐ U.	34	3	–		–		34	3
ZRÍNYI U.	65	3	51	3	53	3	56	9
Összesen	50	6	53	17	58	9	54	32
LETENYE								
FARKAS J. U.	39	3	–		–		39	3
SÉNING F. U.	27	3	–		–		27	3
ZALKA M. U.	37	3	–		–		37	3
Összesen	34	9	–		–		34	9
NAGYKANIZSA								
ADY E. U.	76	5	68	10	101	3	76	18
ATTILA U.	–		39	3	–		39	3
BAGOLY U.	47	3	–		–		47	3
BARTÓK B. U.	68	3	69	19	78	4	70	26
BATTHYÁNY U.	87	3	76	4	89	3	83	10
BERZSENYI U.	–		77	14	85	3	79	17
CORVIN U.	–		95	3	–		95	3
CSÁNYI L. U.	–		55	3	–		55	3
CSENGERY U.	63	4	73	24	97	3	74	31
CSOKONAI U.	–		62	8	67	6	64	14
DÓZSA GY. U.	54	3	76	6	–		69	9
ERDÉSZ U.	–		66	3	–		66	3
ERZSÉBET TÉR	–		86	4	–		86	4
FŐ U.	–		82	4	79	3	81	7
GARAY U.	–		62	12	76	4	65	16
HERMAN O. U.	–		80	3	–		80	3
HEVESI U.	–		62	3	–		62	3
HONVÉD U.	53	3	–		–		53	3
HUNYADI U.	89	3	33	3	–		61	6
IRTÁS U.	–		123	15	117	6	122	21
JAKABKÚTI U.	36	3	–		–		36	3
KAZANLAK KÖRÚT	56	3	61	29	69	8	62	40
KINIZSI U.	–		68	3	–		68	3
KIRÁLY U.	–		80	10	–		80	10
KISBERKI U.	89	3	93	3	–		91	6
KISFALUDY U.	44	3	78	3	–		61	6
KISRÁC U.	47	3	–		–		47	3
KODÁLY Z. U.	–		65	16	71	6	67	22
KÓRHÁZ U.	–		57	3	–		57	3
LEVENTE U.	–		84	3	–		84	3
LISZT F. U.	62	3	64	17	62	3	63	23
MAGYAR U.	37	3	58	3	52	3	49	9

Az ingatlan helye	Az ingatlan típusa						Lakások összesen	
	családi ház		többlakásos társasház		panel			
	átlagár (E Ft/m ²)	darab	átlagár (E Ft/m ²)	darab	átlagár (E Ft/m ²)	darab	átlagár (E Ft/m ²)	darab
MAORT U.	–		79	4	–		79	4
MUNKÁS U.	69	3	63	32	71	4	64	39
MÚZEUM TÉR	–		86	3	–		86	3
NAGYVÁTHY U.	–		79	3	69	3	74	6
PETŐFI U.	–		69	3	–		69	3
PÉTERFAI U.	84	3	84	17	105	3	87	23
PLATÁN SOR	–		74	14	71	5	73	19
POSTAKERT U.	–		74	5	–		74	5
RÁKÓCZI U.	–		–		63	3	63	3
ROZGONYI U.	120	3	69	3	–		94	6
RÓZSA U.	–		64	32	77	9	67	41
SUGÁR U.	43	3	81	3	–		62	6
SZEMERE B. U.	64	4	40	3	–		54	7
TELEKI U.	66	3	76	28	71	3	74	34
TÖRÖKVÁRI U.	47	3	–		–		47	3
ÚJ ÉLET U.	82	3	–		–		82	3
VARASDI U.	58	3	–		–		58	3
VÁROSKAPU KÖRÚT	66	3	65	25	80	3	66	31
ZEMPLÉN GY. U.	84	3	61	30	69	12	65	45
ZRÍNYI U.	–		75	3	–		75	3
Összesen	65	82	70	439	77	100	71	621
ZALAEGERSZEG								
ADY E. U.	–		92	5	–		92	5
ALKOTMÁNY U.	–		87	3	–		87	3
ARANY J. U.	–		93	3	–		93	3
ÁTALSZEGETT U.	82	3	90	10	–		88	13
BALATONI U.	–		90	3	–		90	3
BAROSS G. U.	84	3	101	3	–		92	6
BARTÓK B. U.	–		67	3	–		67	3
BERZSENYI U.	–		89	14	68	3	85	17
BESENYŐ U.	31	3	–		–		31	3
CSÁCSI U.	60	3	–		–		60	3
DÓZSA GY. U.	40	3	–		–		40	3
EGRY J. U.	–		86	6	89	4	87	10
ERDÉSZ U.	–		57	3	100	3	79	6
ERKEL F. U.	–		83	3	–		83	3
FEJÉR GY. U.	–		91	3	–		91	3
GASPARICH U.	–		89	3	101	3	95	6
GÖCSEJI PATAKI F. U.	–		90	3	–		90	3
GÖCSEJI U.	82	3	86	10	77	3	83	16
HEGYALJA U.	89	3	98	8	95	4	95	15
HOLUB J. U.	73	3	–		–		73	3
HONVÉD U.	60	3	–		–		60	3
JÓKAI MÓR U.	52	3	64	3	–		58	6

Az ingatlan helye	Az ingatlan típusa						Lakások összesen	
	családi ház		többlakásos társasház		panel		átlagár (E Ft/m ²)	darab
	átlagár (E Ft/m ²)	darab	átlagár (E Ft/m ²)	darab	átlagár (E Ft/m ²)	darab		
KINIZSI U.	66	3	83	5	–		77	8
KISPEST U.	–		93	3	–		93	3
KODÁLY Z. U.	–		104	3	–		104	3
KOSSUTH L. U.	62	3	92	10	102	4	89	17
KOSZTOLÁNYI D. TÉR	83	3	63	3	–		73	6
KOSZTOLÁNYI D. U.	–		93	3	–		93	3
KOVÁCS K. TÉR	–		98	3	–		98	3
KÖZTÁRSASÁG ÚT	93	3	100	14	57	4	91	21
LANDORHEGYI ÚT	87	9	88	36	80	6	87	51
LÉPCSŐSOR U.	–		100	4	–		100	4
MADÁCH I. U.	–		82	7	–		82	7
MÁRTÍROK ÚTJA	40	3	116	3	–		78	6
MIKES K. U.	–		71	3	–		71	3
NEMZETŐR U.	–		88	7	92	3	90	10
OLAJ U.	–		54	3	79	3	67	6
OLAJMUNKÁS U.	123	3	–		–		123	3
PLATÁN SOR	–		88	11	101	3	91	14
PÓZVA U.	58	3	–		–		58	3
RÁKÓCZI F. U.	–		107	7	98	3	104	10
STADION U.	–		–		100	3	100	3
TOLDI M. U.	108	3	104	3	–		106	6
VIZSLAPARKI ÚT	–		106	8	57	3	93	11
Összesen	73	63	90	222	86	52	86	337
ZALASZENTGRÓT								
BATTHYÁNY L. U.	–		41	3	–		41	3
KINIZSI TÉR	–		50	3	–		50	3
PLATÁN TÉR	–		57	3	–		57	3
Összesen	–		50	9	–		50	9