

Ingyatlan- adattár

**Magyarországi
lakásárak**

2001

**ImmoPress-KSH
2002**

Budapest



	darab- szám	átlagár (Ft/m ²)
családi ház		
többlakásos társasház		
panel		

Az ingatlan helye	Az ingatlan típusa						Lakások összesen		Kínálati árak			
	családi ház		többlakásos társasház		panel				2001.I.félév		2001.II.félév	
	átlagár (E Ft/m ²)	darab	átlagár (E Ft/m ²)	darab	átlagár (E Ft/m ²)	darab	átlagár (E Ft/m ²)	darab	átlagár (E Ft/m ²)	darab	átlagár (E Ft/m ²)	darab
I. KERÜLET												
ALADÁR U.	-	-	271	8	-	-	271	8	277	12	287	2
ALAGÚT U.	-	-	204	7	-	-	204	7	-	-	265	1
ATTILA ÚT	-	-	196	47	-	-	196	47	264	63	251	52
BATTHYÁNY U.	-	-	206	23	-	-	206	23	263	27	259	13
BEM RAKPART	-	-	245	5	-	-	245	5	250	1	238	1
BERÉNYI U.	-	-	286	3	-	-	286	3	-	-	-	-
CORVIN TÉR	-	-	172	3	-	-	172	3	321	1	-	-
CSALOGÁNY U.	-	-	217	14	-	-	217	14	291	6	248	3
DONÁTI U.	-	-	277	7	-	-	277	7	366	9	314	3
FAZEKAS U.	-	-	64	3	-	-	64	3	326	2	279	1
FENYŐ U.	-	-	260	3	-	-	260	3	-	-	-	-
FŐ U.	-	-	177	9	-	-	177	9	248	13	355	21
GELLÉRTHEGY U.	-	-	245	13	-	-	245	13	289	7	-	-
GYŐZŐ U.	-	-	115	3	-	-	115	3	292	1	-	-
HALÁSZ U.	-	-	172	3	-	-	172	3	245	7	220	1
HATTYÚ U.	-	-	307	8	-	-	307	8	271	9	240	6
HEGYALJA ÚT	-	-	243	5	-	-	243	5	239	4	177	3
HUNFALVY U.	-	-	302	3	-	-	302	3	-	-	-	-
HUNYADI J. U.	-	-	255	11	-	-	255	11	306	9	307	2
ISKOLA U.	-	-	340	6	-	-	340	6	-	-	328	1
KOSCIUSZKÓ TÁDÉ U.	-	-	148	4	-	-	148	4	-	-	-	-
KRISZTINA KÖRÚT	-	-	226	13	-	-	226	13	239	11	229	4
KUNY D. U.	-	-	200	3	-	-	200	3	263	3	299	2
LÁNCHÍD U.	-	-	262	4	-	-	262	4	-	-	365	1
LISZNYAI U.	-	-	251	3	-	-	251	3	281	2	-	-
LOGODI U.	-	-	196	30	-	-	196	30	337	26	293	11
LOVAS ÚT	-	-	259	7	-	-	259	7	342	7	475	2
MÁRIA TÉR	-	-	238	6	-	-	238	6	251	2	-	-
MÁRVÁNY U.	-	-	173	3	-	-	173	3	271	9	233	11
MÉSZÁROS U.	-	-	174	12	-	-	174	12	249	9	228	5
MIHÁLY U.	-	-	320	4	-	-	320	4	-	-	-	-
NAPHEGY U.	-	-	196	6	-	-	196	6	344	31	327	19
NYÁRS U.	-	-	319	3	-	-	319	3	-	-	-	-
OROM U.	-	-	343	3	-	-	343	3	451	3	-	-
ORSZÁGHÁZ U.	-	-	397	3	-	-	397	3	300	1	-	-
OSTROM U.	-	-	251	6	-	-	251	6	278	14	326	21
PÁLYA U.	-	-	204	3	-	-	204	3	236	7	-	-
PAULER U.	-	-	211	5	-	-	211	5	-	-	-	-
PONTY U.	-	-	256	3	-	-	256	3	-	-	283	2
SÁNC U.	-	-	294	3	-	-	294	3	-	-	-	-
SZABÓ ILONKA U.	-	-	258	9	-	-	258	9	365	11	361	2
SZÉNA TÉR	-	-	127	3	-	-	127	3	271	5	-	-
SZILÁGYI DEZSŐ TÉR	-	-	232	3	-	-	232	3	188	1	-	-

Az ingatlan helye	Az ingatlan típusa						Lakások összesen		Kínálati árak			
	családi ház		többlakásos társasház		panel				2001.I.félév		2001.II.félév	
	átlagár (E Ft/m ²)	darab	átlagár (E Ft/m ²)	darab	átlagár (E Ft/m ²)	darab	átlagár (E Ft/m ²)	darab	átlagár (E Ft/m ²)	darab	átlagár (E Ft/m ²)	darab
SZIRTES ÚT	-	-	321	3	-	-	321	3	-	-	375	1
TÁRNOK U.	-	-	328	3	-	-	328	3	600	2	-	-
TIGRIS U.	-	-	126	3	-	-	126	3	382	3	441	2
TOLDY FERENC U.	-	-	150	6	-	-	150	6	345	5	348	2
TÓTH Á. SÉTÁNY	-	-	518	3	-	-	518	3	-	-	-	-
ÚRI U.	-	-	439	3	-	-	439	3	-	-	694	2
VÁRALJA U.	-	-	145	4	-	-	145	4	273	8	278	3
VÁRFOK U.	-	-	202	4	-	-	202	4	290	2	292	3
ZSOLT U.	-	-	282	3	-	-	282	3	372	8	498	1
I. KER. ÖSSZESEN	-	-	228	355	-	-	228	355	307	231	329	2 133
II. KERÜLET												
ADY E. U.	-	-	233	7	-	-	233	7	452	1	340	3
ALSÓ ZÖLDMÁLI ÚT	-	-	258	3	-	-	258	3	289	4	-	-
ALSÓVÖLGY U.	-	-	346	3	-	-	346	3	326	3	306	3
ALVINCI ÚT	-	-	271	6	-	-	271	6	352	9	351	12
APOSTOL U.	-	-	157	6	-	-	157	6	360	3	351	1
ÁRPÁD FEJEDELEM ÚTJA	-	-	148	9	-	-	148	9	263	6	285	3
BABA U.	-	-	347	3	-	-	347	3	363	4	345	2
BAJVÍVÓ U.	-	-	198	3	-	-	198	3	223	5	261	2
BAKA U.	-	-	279	3	-	-	279	3	-	-	-	-
BALOGVÁR U.	-	-	275	3	-	-	275	3	-	-	-	-
BARLANG U.	-	-	445	3	-	-	445	3	348	1	-	-
BATTAI ÚT	-	-	119	3	-	-	119	3	-	-	-	-
BEM JÓZSEF RAKPART	-	-	286	6	-	-	286	6	259	7	327	1
BEM JÓZSEF U.	-	-	205	8	-	-	205	8	268	6	241	7
BERKENYE U.	-	-	268	3	-	-	268	3	-	-	333	1
BIMBÓ ÚT	298	3	289	16	-	-	290	19	340	50	330	33
BOGÁR U.	-	-	166	3	-	-	166	3	380	1	-	-
BOGNÁR U.	-	-	278	3	-	-	278	3	321	1	-	-
BORÓKA U.	-	-	92	5	-	-	92	5	315	3	313	3
BUDAKESZI ÚT	-	-	291	3	-	-	291	3	300	5	313	6
CSALOGÁNY U.	-	-	227	8	-	-	227	8	274	6	251	4
CSAPLÁROS U.	-	-	226	3	-	-	226	3	270	2	-	-
CSEJTEI U.	-	-	399	3	-	-	399	3	417	2	-	-
CSEPPKŐ U.	-	-	305	4	-	-	305	4	280	1	-	-
CSERJE U.	-	-	346	6	-	-	346	6	500	1	-	-
CSÉVI U.	-	-	159	3	-	-	159	3	-	-	248	2
CSOPAKI U.	-	-	75	3	-	-	75	3	-	-	-	-
DARÁZS U.	-	-	198	4	-	-	198	4	194	4	290	1
DARU U.	133	3	-	-	-	-	133	3	-	-	-	-
ENDRÓDI S. U.	-	-	290	8	-	-	290	8	395	7	420	2
ERŐD U.	-	-	203	4	-	-	203	4	239	30	222	34
ESZTER U.	-	-	297	6	-	-	297	6	-	-	-	-
FAZEKAS U.	-	-	215	5	-	-	215	5	274	5	267	5

Az ingatlan helye	Az ingatlan típusa						Lakások összesen		Kínálati árak			
	családi ház		többlakásos társasház		panel				2001.I.félév		2001.II.félév	
	átlagár (E Ft/m ²)	darab	átlagár (E Ft/m ²)	darab	átlagár (E Ft/m ²)	darab	átlagár (E Ft/m ²)	darab	átlagár (E Ft/m ²)	darab	átlagár (E Ft/m ²)	darab
FELHÉVÍZI U.	-	-	337	3	-	-	337	3	438	1	395	1
FELSŐ ZÖLDMÁLI ÚT	284	3	243	15	-	-	250	18	376	13	326	12
FÉNY U.	-	-	217	5	-	-	217	5	185	4	-	-
FILLÉR U.	-	-	273	11	-	-	273	11	304	19	279	23
FORINT U.	-	-	188	4	-	-	188	4	267	2	300	1
FŐ U.	-	-	234	5	-	-	234	5	288	7	249	3
FRANKEL LEÓ ÚT	-	-	207	22	-	-	207	22	252	37	242	42
GÁBOR ÁRON KÖZ	-	-	504	4	-	-	504	4	-	-	-	-
GÁBOR ÁRON U.	-	-	352	6	-	-	352	6	320	1	433	4
GÁRDONYI GÉZA ÚT	-	-	507	5	-	-	507	5	-	-	441	3
GUYON R. KÖZ	-	-	235	5	-	-	235	5	351	4	-	-
GUYON R. U.	-	-	340	5	-	-	340	5	-	-	-	-
GÜLBABA U.	-	-	379	3	-	-	379	3	348	3	-	-
HANKÓCZY J. U.	-	-	276	7	-	-	276	7	341	3	339	3
HÁRSHEGYI ÚT	-	-	404	8	-	-	404	8	-	-	-	-
HERMAN OTTÓ ÚT	313	3	517	7	-	-	456	10	-	-	351	4
HONFOGLALÁS ÚTJA	-	-	308	3	-	-	308	3	312	1	-	-
HORVÁT U.	-	-	216	5	-	-	216	5	325	2	262	2
HÜVÖSVÖLGYI ÚT	-	-	247	26	-	-	247	26	321	24	293	22
JÓZSEFHEGYI ÚT	-	-	335	3	-	-	335	3	325	2	-	-
JURÁNYI U.	-	-	169	6	-	-	169	6	246	9	236	1
KACSA U.	-	-	295	3	-	-	295	3	294	7	-	-
KANDÓ K. U.	-	-	195	3	-	-	195	3	243	3	275	3
KAPÁS U.	-	-	186	5	-	-	186	5	268	7	279	5
KÁPLÁR U.	-	-	226	4	-	-	226	4	270	10	294	2
KAPY U.	222	3	362	3	-	-	292	6	380	5	381	4
KAVICS U.	-	-	269	4	-	-	269	4	299	5	-	-
KELEMEN L. U.	-	-	264	4	-	-	264	4	304	8	344	3
KELETI KÁROLY U.	-	-	173	13	-	-	173	13	250	20	257	29
KOKÁRDA U.	517	3	-	-	-	-	517	3	-	-	-	-
KŐ-HEGYI ÚT	-	-	218	3	-	-	218	3	-	-	-	-
KUPECZKY U.	-	-	269	3	-	-	269	3	-	-	-	-
KURUCLESI ÚT	-	-	305	5	-	-	305	5	364	11	370	4
KÚT U.	-	-	135	3	-	-	135	3	321	2	250	2
LABANC U.	-	-	244	5	-	-	244	5	351	14	338	3
LAJOS U.	-	-	197	4	-	-	197	4	200	6	181	3
LEPKÉ U.	-	-	260	5	-	-	260	5	320	1	395	1
LEVÉL U.	-	-	171	3	-	-	171	3	446	5	-	-
LIPTHAY U.	-	-	205	3	-	-	205	3	193	1	-	-
LÓCZY L. U.	174	3	-	-	-	-	174	3	-	-	-	-
LÓRÁNTFFY ZS. U.	-	-	272	4	-	-	272	4	375	1	358	1
LOTZ K. U.	-	-	254	8	-	-	254	8	336	6	332	3
LÖVŐHÁZ U.	-	-	172	14	-	-	172	14	264	18	247	15
MANDULA U.	-	-	306	3	-	-	306	3	339	1	-	-

Az ingatlan helye	Az ingatlan típusa						Lakások összesen		Kínálati árak			
	családi ház		többlakásos társasház		panel				2001.I.félév		2001.II.félév	
	átlagár (E Ft/m ²)	darab	átlagár (E Ft/m ²)	darab	átlagár (E Ft/m ²)	darab	átlagár (E Ft/m ²)	darab	átlagár (E Ft/m ²)	darab	átlagár (E Ft/m ²)	darab
MARCIBÁNYI TÉR	-	-	158	5	-	-	158	5	255	3	219	1
MARGIT KÖRÚT	-	-	178	42	-	-	178	42	229	46	216	32
MECSET U.	-	-	199	3	-	-	199	3	228	5	198	3
MEDVE U.	-	-	261	3	-	-	261	3	308	5	326	2
MOSZKVA TÉR	-	-	189	4	-	-	189	4	223	3	223	2
MURAKÖZI U.	-	-	153	4	-	-	153	4	-	-	-	-
NAGYAJTAI U.	-	-	255	3	-	-	255	3	358	2	-	-
NAGYBÁNYAI ÚT	-	-	275	5	-	-	275	5	363	12	386	3
NÉMETVÖLGYI ÚT	-	-	266	3	-	-	266	3	-	-	-	-
NYÚL U.	-	-	180	5	-	-	180	5	374	2	316	1
ORSÓ U.	-	-	215	3	-	-	215	3	441	5	375	2
ÖRDÖGÁROK U.	-	-	393	3	-	-	393	3	409	1	475	2
ÖTVÖS JÁNOS U.	-	-	241	3	-	-	241	3	385	1	-	-
ŐZGIDA U.	170	3	225	7	-	-	209	10	413	4	345	2
PAJZS U.	-	-	250	3	-	-	250	3	-	-	-	-
PASARÉTI ÚT	-	-	233	21	-	-	233	21	340	40	340	51
PATAKHEGYI ÚT	137	3	254	6	-	-	215	9	261	3	-	-
PÁZSIT U.	-	-	342	10	-	-	342	10	333	1	-	-
PÉCH A. U.	333	3	-	-	-	-	333	3	-	-	-	-
PENGŐ U.	-	-	141	6	-	-	141	6	-	-	267	4
PENTELEI M. U.	-	-	333	3	-	-	333	3	-	-	-	-
PETREZSELYEM U.	-	-	303	6	-	-	303	6	284	1	293	3
PUSZTASZERI ÚT	-	-	273	8	-	-	273	8	398	20	326	2
RADNA U.	-	-	271	3	-	-	271	3	321	5	-	-
REND U.	-	-	348	3	-	-	348	3	-	-	-	-
RETEK U.	-	-	280	10	-	-	280	10	332	6	341	3
RIANÁS U.	-	-	268	3	-	-	268	3	-	-	-	-
RIBÁRY U.	-	-	415	7	-	-	415	7	-	-	-	-
RÓKUSHEGYI LÉPCSŐ	-	-	199	3	-	-	199	3	365	4	-	-
RÓMER FLÓRIS U.	-	-	350	3	-	-	350	3	265	11	300	14
RÓZSAHEGYI U.	-	-	309	4	-	-	309	4	297	4	340	1
SAJÓ U.	-	-	174	3	-	-	174	3	-	-	-	-
SZABADSÁG U.	-	-	224	3	-	-	224	3	-	-	-	-
SZAKADÉK ÚT	-	-	223	3	-	-	223	3	-	-	-	-
SZÁSZ K. U.	-	-	186	9	-	-	186	9	229	16	242	6
SZÉHER ÚT	382	3	317	5	-	-	341	8	390	15	350	9
SZENT ISTVÁN U.	-	-	303	3	-	-	303	3	-	-	-	-
SZÉPVÖLGYI ÚT	-	-	208	8	-	-	208	8	283	11	238	15
SZIKLA U.	-	-	505	5	-	-	505	5	425	2	343	1
SZILÁGYI E. FASOR	-	-	185	14	-	-	185	14	268	16	267	5
SZPÁHI U.	-	-	105	3	-	-	105	3	-	-	408	1
TÁROGATÓ LEJTŐ	-	-	309	3	-	-	309	3	355	3	356	1
TÁROGATÓ ÚT	-	-	208	5	-	-	208	5	361	15	351	6
TIZEDES U.	-	-	128	3	-	-	128	3	244	1	-	-

Az ingatlan helye	Az ingatlan típusa						Lakások összesen		Kínálati árak			
	családi ház		többlakásos társasház		panel				2001.I.félév		2001.II.félév	
	átlagár (E Ft/m ²)	darab	átlagár (E Ft/m ²)	darab	átlagár (E Ft/m ²)	darab	átlagár (E Ft/m ²)	darab	átlagár (E Ft/m ²)	darab	átlagár (E Ft/m ²)	darab
TOROCKÓ U.	-	-	217	3	-	-	217	3	-	-	-	-
TÖLGYFA U.	-	-	141	3	-	-	141	3	217	10	231	9
TÖMÖRKÉNY U.	-	-	390	5	-	-	390	5	-	-	-	-
TÖRÖK U.	-	-	190	5	-	-	190	5	258	10	238	6
TÖRÖKVESZ ÚT	-	-	308	18	-	-	308	18	351	30	395	18
TÖVIS U.	-	-	150	4	-	-	150	4	332	7	-	-
TROMBITÁS U.	-	-	288	3	-	-	288	3	407	3	242	4
ÜRÖMI ÚT	-	-	210	8	-	-	210	8	283	8	261	1
VADRÓZSA U.	-	-	446	10	-	-	446	10	-	-	-	-
VARSÁNYI I. U.	-	-	218	3	-	-	218	3	226	12	234	18
VEND U.	-	-	363	3	-	-	363	3	-	-	-	-
VÉRHALOM U.	-	-	293	7	-	-	293	7	351	14	328	4
VERSEGHY FERENC U.	-	-	598	4	-	-	598	4	683	1	-	-
VOLKMANN U.	-	-	277	3	-	-	277	3	307	3	267	2
VÖLGY U.	-	-	287	5	-	-	287	5	346	6	490	1
ZÖLDKŐ U.	-	-	351	3	-	-	351	3	433	2	-	-
ZÖLDLOMB U.	-	-	189	8	-	-	189	8	318	22	314	17
ZÖLDMÁLI LEJTŐ	-	-	263	3	-	-	263	3	319	2	-	-
ZSINDELY U.	-	-	200	3	-	-	200	3	381	1	-	-
II. KER. ÖSSZESEN	269	33	254	776	-	-	255	809	320	703	309	248
III. KERÜLET												
ÁGOSTON U.	-	-	125	10	104	6	117	16	156	8	184	2
AKÁC KÖZ	-	-	155	3	-	-	155	3	166	1	-	-
AMFITEÁTRUM U.	-	-	222	16	194	6	214	22	235	3	180	1
ÁNYOS U.	-	-	165	3	-	-	165	3	228	3	-	-
APÁT U.	-	-	144	6	-	-	144	6	257	1	-	-
ÁRPÁD FEJEDELEM ÚTJA	-	-	195	12	-	-	195	12	235	3	242	4
BÁLINT GY. U.	-	-	115	4	129	3	121	7	124	3	124	2
BEBO K. U.	-	-	-	-	111	3	111	3	-	-	178	2
BÉCSI ÚT	-	-	131	49	136	9	132	58	199	26	206	27
BEREND U.	-	-	-	-	177	3	177	3	207	16	196	21
BESZTERCE U.	-	-	182	3	-	-	182	3	276	3	289	1
BOGDÁNI ÚT	-	-	157	7	-	-	157	7	230	16	228	2
BOGLÁR U.	-	-	108	3	98	3	103	6	153	1	-	-
BÚVÁR U.	-	-	-	-	100	3	100	3	-	-	158	1
BÚZA U.	-	-	140	10	136	6	139	16	161	16	146	15
CSÓNÁKHÁZ U.	-	-	188	3	-	-	188	3	236	1	-	-
DÉVAI BÍRÓ MÁTYÁS TÉR	-	-	198	3	-	-	198	3	229	1	-	-
DIÓFA U.	-	-	286	3	-	-	286	3	-	-	215	1
EMÓD U.	-	-	202	3	-	-	202	3	346	3	-	-
ERDŐALJA ÚT	116	3	313	3	-	-	215	6	383	3	-	-
EVEZŐ ÚT	-	-	121	8	-	-	121	8	-	-	285	3
FÉNYES A. U.	-	-	172	4	-	-	172	4	-	-	-	-
FODROS U.	55	3	-	-	-	-	55	3	-	-	-	-

Az ingatlan helye	Az ingatlan típusa						Lakások összesen		Kínálati árak			
	családi ház		többlakásos társasház		panel				2001.I.félév		2001.II.félév	
	átlagár (E Ft/m ²)	darab	átlagár (E Ft/m ²)	darab	átlagár (E Ft/m ²)	darab	átlagár (E Ft/m ²)	darab	átlagár (E Ft/m ²)	darab	átlagár (E Ft/m ²)	darab
FOLYAMŐR U.	-	-	153	3	-	-	153	3	165	2	-	-
FOLYÓKA ÚT	-	-	232	8	-	-	232	8	297	5	293	1
FORRÁSLIGET LAKÓPARK	-	-	273	10	-	-	273	10	-	-	328	1
FÖLD U.	-	-	183	4	-	-	183	4	-	-	292	3
FRIGYES U.	175	3	-	-	-	-	175	3	-	-	-	-
FÜST MILÁN U.	-	-	122	6	157	4	136	10	-	-	-	-
GULÁCSY LAJOS U.	-	-	115	4	118	4	117	8	-	-	203	1
GYENES U.	-	-	195	6	-	-	195	6	246	5	231	4
GYÓGYSZERGYÁR U.	-	-	105	6	164	6	135	12	221	26	220	16
GYŰRŰ U.	-	-	102	6	67	4	88	10	123	3	-	-
HADRIÁNUS U.	-	-	-	-	118	5	118	5	135	5	137	1
HARANG U.	-	-	-	-	201	3	201	3	224	2	220	2
HARRER P. U.	-	-	113	9	112	4	113	13	183	2	198	2
HATÁR ÚT	-	-	26	3	-	-	26	3	-	-	-	-
HATVANY L. U.	-	-	100	5	134	3	113	8	155	2	136	2
HÉVÍZI ÚT	-	-	176	10	158	3	172	13	213	10	243	10
HIMZŐ U.	-	-	92	6	107	12	102	18	136	9	136	1
HOLLÓS KORVIN LAJOS U.	-	-	125	3	119	7	121	10	131	6	-	-
HUNOR U.	-	-	185	4	-	-	185	4	227	3	211	1
HUSZTI ÚT	-	-	133	5	129	4	131	9	216	2	219	6
JENDRASSIK GY. U.	-	-	125	4	118	6	121	10	-	-	-	-
JÓS U.	-	-	110	3	88	3	99	6	131	4	130	2
JUHÁSZ GY. U.	-	-	115	6	126	13	123	19	144	9	169	2
KABAR U.	-	-	97	6	50	3	81	9	130	2	-	-
KADOSA U.	-	-	225	5	-	-	225	5	262	1	-	-
KALAP U.	-	-	211	4	185	3	200	7	238	4	-	-
KARÁCSONY S. U.	-	-	91	3	-	-	91	3	-	-	-	-
KASZÁSDŰLŐ U.	-	-	173	3	145	7	153	10	179	75	174	81
KECSKE U.	-	-	185	3	-	-	185	3	218	4	-	-
KENYERES U.	-	-	115	8	-	-	115	8	223	5	243	1
KERÉK U.	-	-	138	3	124	6	129	9	158	16	164	12
KEVE U.	-	-	178	3	-	-	178	3	326	9	277	1
KIRÁLYLAKI ÚT	98	3	-	-	-	-	98	3	220	1	-	-
KIRÁLYOK ÚTJA	88	3	161	11	-	-	145	14	157	1	-	-
KIS KORONA U.	-	-	131	7	-	-	131	7	-	-	-	-
KISCELLI KÖZ	-	-	250	3	-	-	250	3	-	-	-	-
KISCELLI U.	-	-	147	3	107	3	127	6	189	21	211	6
KÓRHÁZ U.	-	-	148	3	126	8	132	11	-	-	269	1
KUNIGUNDA ÚTJA	-	-	198	3	-	-	198	3	-	-	256	1
LAJOS U.	-	-	174	24	161	15	169	39	182	33	178	6
LAKTANYA U.	-	-	232	3	-	-	232	3	-	-	-	-
LEHEL U.	-	-	218	3	-	-	218	3	-	-	-	-
LUKÁCS GY. U.	-	-	117	11	121	14	119	25	141	7	167	3
MADZSAR J. U.	-	-	145	7	144	3	145	10	156	5	-	-

Az ingatlan helye	Az ingatlan típusa						Lakások összesen		Kínálati árak			
	családi ház		többlakásos társasház		panel				2001.I.félév		2001.II.félév	
	átlagár (E Ft/m ²)	darab	átlagár (E Ft/m ²)	darab	átlagár (E Ft/m ²)	darab	átlagár (E Ft/m ²)	darab	átlagár (E Ft/m ²)	darab	átlagár (E Ft/m ²)	darab
MALOMKERÉK U.	-	-	-	-	52	3	52	3	-	-	-	-
MARGITLIGET ÚT	-	-	149	7	137	3	145	10	-	-	178	3
MEGGYFA U.	-	-	202	3	145	3	174	6	-	-	127	1
MIKLÓS U.	-	-	139	8	126	9	132	17	163	19	153	13
MOZAIK U.	356	3	-	-	-	-	356	3	-	-	-	-
NAGYSZOMBAT U.	-	-	245	3	-	-	245	3	215	11	215	4
NÁNÁSI ÚT	-	-	224	8	203	3	218	11	209	1	-	-
NYEREG U.	-	-	148	3	-	-	148	3	-	-	318	1
ORBÁN BALÁZS U.	-	-	179	5	198	3	186	8	208	3	246	3
ÖRLŐ U.	-	-	176	7	-	-	176	7	220	2	-	-
ŐZIKE U.	-	-	-	-	160	3	160	3	172	1	-	-
PABLÓ NERUDA U.	-	-	156	3	-	-	156	3	-	-	-	-
PACSIRTAMEZŐ U.	-	-	176	18	-	-	176	18	205	25	223	29
PÁKÁSZ U.	-	-	201	5	-	-	201	5	-	-	-	-
PODOLIN U.	-	-	67	3	-	-	67	3	-	-	-	-
POLGÁR U.	-	-	154	3	99	3	127	6	194	3	-	-
PUSZTAKÚTI ÚT	-	-	309	3	-	-	309	3	-	-	285	1
RAKTÁR U.	-	-	200	9	105	3	176	12	228	10	226	7
REMETEHEGYI ÚT	246	3	222	3	-	-	234	6	443	9	503	5
SAN MARCO U.	-	-	229	11	-	-	229	11	290	15	259	16
SARKADI IMRE U.	-	-	127	5	-	-	127	5	121	1	-	-
SELMECI U.	-	-	171	4	-	-	171	4	233	7	197	1
SELYEM U.	-	-	243	3	-	-	243	3	-	-	-	-
SELYEMFONÓ U.	-	-	188	3	-	-	188	3	168	3	192	3
SILVANUS SÉTÁNY	-	-	159	5	215	4	184	9	-	-	-	-
SOLYMÁR U.	-	-	127	3	-	-	127	3	162	9	167	4
SULYOK U.	-	-	194	4	-	-	194	4	-	-	216	1
SZÉL U.	-	-	107	8	-	-	107	8	224	8	204	1
SZELLŐ U.	-	-	162	3	-	-	162	3	164	6	177	1
SZÉLVÉSZ U.	-	-	351	3	-	-	351	3	-	-	-	-
SZENTENDREI ÚT	-	-	139	19	129	22	134	41	158	34	157	22
SZÉPVÖLGYI ÚT	-	-	239	5	-	-	239	5	285	2	274	3
SZÉRÚSKERT U.	-	-	145	3	236	3	191	6	215	1	-	-
SZILKE U.	-	-	113	3	114	8	114	11	123	1	123	1
SZINDBÁD U.	-	-	133	5	119	3	128	8	178	1	-	-
SZOMOLNOK U.	-	-	217	3	-	-	217	3	-	-	281	1
SZŐLŐ KÖZ	-	-	-	-	119	7	119	7	159	2	174	1
SZŐLŐ U.	-	-	139	17	148	12	143	29	198	16	202	24
TÍMÁR U.	-	-	176	15	168	3	175	18	202	9	174	3
TOBOZ U.	-	-	294	10	-	-	294	10	310	10	291	3
TÓGA U.	-	-	195	3	-	-	195	3	-	-	-	-
TORMA K. U.	-	-	233	3	213	3	223	6	212	5	-	-
USZÁLY U.	-	-	251	4	-	-	251	4	-	-	285	1
ÜRÖMI ÚT	-	-	134	3	-	-	134	3	-	-	-	-

Az ingatlan helye	Az ingatlan típusa						Lakások összesen		Kínálati árak			
	családi ház		többlakásos társasház		panel				2001.I.félév		2001.II.félév	
	átlagár (E Ft/m ²)	darab	átlagár (E Ft/m ²)	darab	átlagár (E Ft/m ²)	darab	átlagár (E Ft/m ²)	darab	átlagár (E Ft/m ²)	darab	átlagár (E Ft/m ²)	darab
VÁLYOG U.	-	-	304	3	-	-	304	3	284	9	325	1
VÁRADI S. U.	-	-	206	9	-	-	206	9	218	10	249	12
VÁROSFAL KÖZ	-	-	84	3	-	-	84	3	-	-	-	-
VARSA U.	-	-	126	3	-	-	126	3	211	3	-	-
VEDER U.	-	-	110	5	-	-	110	5	167	1	-	-
VENDEL U.	-	-	108	3	-	-	108	3	-	-	-	-
VIADOR U.	-	-	92	3	-	-	92	3	-	-	167	2
VITORLA U.	-	-	206	8	-	-	206	8	-	-	-	-
VIZIMALOM SÉTÁNY	-	-	226	3	182	3	204	6	-	-	-	-
VIZIMOLNÁR U.	-	-	175	11	202	11	189	22	-	-	-	-
VIZIORGONA U.	-	-	-	-	115	3	115	3	-	-	-	-
VÖRÖSMARTY MIHÁLY U.	209	3	-	-	85	3	147	6	-	-	-	-
VÖRÖSVÁRI ÚT	-	-	141	7	91	10	112	17	159	9	151	2
ZAB U.	-	-	144	6	-	-	144	6	289	1	-	-
ZÁPOR U.	-	-	162	13	142	7	155	20	225	44	204	47
ZEMPLÉN GYŐZŐ U.	-	-	122	6	111	3	118	9	131	1	141	2
ZSIRAI M. U.	-	-	127	6	106	19	111	25	139	2	131	3
III. KER. ÖSSZESEN	168	24	165	705	133	342	155	1 071	200	573	216	6 392
IV. KERÜLET												
AMBRUS Z. U.	-	-	102	5	-	-	102	5	153	1	154	1
ANONYMUS U.	-	-	101	3	-	-	101	3	-	-	-	-
ARADI U.	-	-	112	7	115	7	114	14	130	19	125	6
ÁRPÁD ÚT	-	-	138	33	120	5	136	38	159	114	175	95
ATTILA U.	-	-	127	3	-	-	127	3	188	4	177	1
BÁRDOS A. U.	-	-	112	4	144	4	128	8	150	3	137	4
BAROSS U.	-	-	116	11	-	-	116	11	162	22	156	57
BÁTHORY I. U.	-	-	103	5	-	-	103	5	-	-	-	-
BERDA J. U.	-	-	135	8	140	10	138	18	132	9	142	3
BERZEVICZY GERGELY U.	-	-	148	6	-	-	148	6	-	-	225	1
BŐRÖNDÖS U.	-	-	107	11	136	3	113	14	141	11	128	13
BRÓDY I. U.	-	-	126	3	-	-	126	3	180	4	-	-
CSÍKSZENTIVÁN ÚT	-	-	120	3	-	-	120	3	175	1	154	1
CSOKONAI U.	-	-	154	9	-	-	154	9	174	2	-	-
DEÁK F. U.	-	-	113	17	114	5	113	22	150	7	135	3
DUGONICS U.	-	-	50	3	123	3	87	6	147	5	153	2
ERDŐSOR U.	165	3	111	9	139	4	128	16	193	12	163	5
ERKEL GY. U.	-	-	118	3	-	-	118	3	176	1	-	-
ERZSÉBET ÚT	-	-	112	17	115	11	113	28	153	24	155	10
FALEMEZ U.	-	-	122	7	82	3	110	10	135	2	-	-
FARKASERDŐ U.	-	-	-	-	121	4	121	4	146	151	144	111
FÉNYCSŐ U.	-	-	133	3	-	-	133	3	-	-	-	-
FIUMEI ÚT	-	-	189	18	-	-	189	18	231	1	228	1
GALOPP U.	-	-	115	5	110	3	113	8	156	1	145	1
GÁRDI J. U.	-	-	129	4	-	-	129	4	-	-	-	-

Az ingatlan helye	Az ingatlan típusa						Lakások összesen		Kínálati árak			
	családi ház		többlakásos társasház		panel				2001.I.félév		2001.II.félév	
	átlagár (E Ft/m ²)	darab	átlagár (E Ft/m ²)	darab	átlagár (E Ft/m ²)	darab	átlagár (E Ft/m ²)	darab	átlagár (E Ft/m ²)	darab	átlagár (E Ft/m ²)	darab
GÖRGEY A. U.	-	-	163	7	-	-	163	7	159	21	206	1
GYERTYALÁNG U.	-	-	219	21	-	-	219	21	-	-	-	-
HAJLÓ ÚT	-	-	124	10	100	3	118	13	146	7	134	5
INTARZIA U.	-	-	137	3	-	-	137	3	140	5	128	3
IRÁNYI DÁNIEL U.	-	-	133	3	-	-	133	3	155	8	159	12
ISTVÁN ÚT	-	-	131	6	-	-	131	6	83	2	171	2
ISTVÁNTELKI ÚT	-	-	134	9	-	-	134	9	154	10	180	14
IZZÓ U.	-	-	157	3	-	-	157	3	174	71	169	56
JÁRMŰTELEP U.	-	-	151	3	-	-	151	3	-	-	-	-
JÓKAI MÓR U.	-	-	188	3	-	-	188	3	-	-	-	-
JÓZSEF A. U.	-	-	158	14	-	-	158	14	183	7	242	4
KÁPOSZTÁSMEGYERI ÚT	-	-	138	3	134	4	136	7	152	4	-	-
KÁROLYI I. U.	-	-	135	7	-	-	135	7	130	1	193	1
KASSAI U.	-	-	111	18	116	9	113	27	139	16	155	5
KATONA J. U.	-	-	155	8	-	-	155	8	291	2	-	-
KISFALUDY U.	-	-	78	3	-	-	78	3	-	-	-	-
KORDOVÁN TÉR	-	-	145	9	129	4	140	13	157	9	150	7
KOSSUTH L. U.	-	-	139	3	-	-	139	3	143	2	200	1
KÜLSŐ SZILÁGYI ÚT	-	-	116	20	120	13	118	33	127	16	132	28
LABORFALVI RÓZA U.	-	-	-	-	184	3	184	3	-	-	-	-
LACHNER GY. U.	-	-	116	3	-	-	116	3	-	-	-	-
LAKKOZÓ U.	-	-	133	7	128	4	131	11	154	11	144	4
LATABÁR K. U.	-	-	127	5	-	-	127	5	145	3	-	-
LEIBSTÜCK M. U.	-	-	141	9	121	5	134	14	132	13	157	15
LISZT F. U.	-	-	183	10	-	-	183	10	168	2	-	-
LÓVERSENY TÉR	-	-	114	8	-	-	114	8	118	2	-	-
LŐRINC U.	-	-	120	8	-	-	120	8	144	4	176	2
LÓWY IZSÁK U.	-	-	128	5	-	-	128	5	179	2	-	-
MEGYERI ÚT	-	-	146	11	142	3	145	14	158	98	157	55
MILDENBERGER U.	-	-	104	3	-	-	104	3	157	1	-	-
MUNKÁSOTTHON U.	-	-	85	13	120	7	97	20	160	5	143	5
NÁDASDY K. U.	-	-	155	8	111	5	138	13	157	20	148	11
NÁDOR U.	-	-	70	3	-	-	70	3	166	3	-	-
NAP U.	-	-	111	5	-	-	111	5	-	-	146	1
NYÁR U.	-	-	143	7	106	20	116	27	151	18	159	27
NYÁRFA U.	167	3	-	-	-	-	167	3	-	-	-	-
ÓCEÁNÁROK U.	-	-	123	5	-	-	123	5	172	2	-	-
ŐSZ U.	-	-	91	4	-	-	91	4	132	5	-	-
PÁLYA U.	-	-	164	7	-	-	164	7	189	9	-	-
PERÉNYI U.	-	-	120	14	-	-	120	14	160	8	187	15
PETŐFI U.	-	-	138	6	-	-	138	6	130	2	152	1
POZSONYI ÚT	-	-	119	9	131	5	123	14	150	23	148	19
PÖLTENBERG U.	-	-	89	3	-	-	89	3	173	2	190	1
REVICZKY U.	-	-	104	11	130	3	110	14	183	4	194	5

Az ingatlan helye	Az ingatlan típusa						Lakások összesen		Kínálati árak			
	családi ház		többlakásos társasház		panel				2001.I.félév		2001.II.félév	
	átlagár (E Ft/m ²)	darab	átlagár (E Ft/m ²)	darab	átlagár (E Ft/m ²)	darab	átlagár (E Ft/m ²)	darab	átlagár (E Ft/m ²)	darab	átlagár (E Ft/m ²)	darab
RÓZSA U.	-	-	126	46	130	16	127	62	153	57	145	49
SÁRPATAK U.	-	-	125	6	173	3	141	9	159	8	171	3
SEMMELEWEIS U.	-	-	61	3	-	-	61	3	230	1	-	-
SZÉKES U.	-	-	131	6	-	-	131	6	158	17	150	10
SZEKFI GYULA U.	-	-	128	4	-	-	128	4	-	-	-	-
SZENT LÁSZLÓ TÉR	-	-	101	7	-	-	101	7	180	4	220	8
SZÉPPATAK U.	-	-	132	9	129	4	131	13	158	4	138	1
SZIGETI J. U.	-	-	112	19	133	5	116	24	141	17	163	5
SZÍJGYÁRTÓ U.	-	-	146	3	-	-	146	3	134	2	128	1
TÉL U.	-	-	97	7	97	3	97	10	139	12	138	26
THALY K. U.	-	-	112	3	-	-	112	3	-	-	-	-
TITÓ U.	-	-	-	-	129	3	129	3	-	-	-	-
TOMORI U.	-	-	117	3	-	-	117	3	-	-	-	-
TÖRÖK I. U.	-	-	58	3	-	-	58	3	-	-	-	-
UGRÓ GY. SOR	-	-	-	-	159	3	159	3	169	2	-	-
ÜGETŐ U.	-	-	108	3	153	3	131	6	142	1	196	2
VÉCSEY K. U.	-	-	180	3	-	-	180	3	183	1	195	1
VENETIÁNER U.	-	-	136	4	-	-	136	4	-	-	-	-
VIRÁG U.	-	-	127	26	125	8	127	34	150	27	158	31
VÖRÖSMARTY M. U.	-	-	138	4	-	-	138	4	151	1	200	1
WESSELÉNYI ÚT	-	-	53	3	-	-	53	3	-	-	-	-
ZÁVODSZKY U.	-	-	162	3	123	6	136	9	176	9	185	8
ZICHY M. U.	-	-	145	9	-	-	145	9	184	2	130	3
IV. KER. ÖSSZESEN	166	6	130	688	124	204	129	898	159	775	166	4 579
V. KERÜLET												
AKADÉMIA U.	-	-	242	9	-	-	242	9	270	17	261	33
ALKOTMÁNY U.	-	-	217	17	-	-	217	17	255	16	286	3
ALPÁRI GY. U.	-	-	278	3	-	-	278	3	-	-	-	-
APÁCZAI CS. J. U.	-	-	236	3	-	-	236	3	283	10	329	1
ARANY J. U.	-	-	282	5	-	-	282	5	265	11	276	14
ARANYKÉZ U.	-	-	178	6	-	-	178	6	368	6	-	-
AULICH U.	-	-	266	3	-	-	266	3	263	11	198	5
BAJCSY-ZSILINSZKY ÚT	-	-	151	15	-	-	151	15	257	23	225	32
BALASSI B. U.	-	-	337	4	-	-	337	4	-	-	258	2
BÁSTYA U.	-	-	103	16	-	-	103	16	289	8	262	2
BÁTHORI U.	-	-	174	9	-	-	174	9	236	18	264	14
BÉCSI U.	-	-	149	4	-	-	149	4	-	-	287	3
BELGRÁD RAKPART	-	-	190	19	-	-	190	19	326	24	349	12
BIHARI J. U.	-	-	208	4	-	-	208	4	314	2	251	3
DEÁK F. U.	-	-	388	16	-	-	388	16	347	8	500	1
ERZSÉBET TÉR	-	-	262	3	-	-	262	3	266	12	239	14
FALK M. U.	-	-	167	30	-	-	167	30	296	25	339	17
FEHÉRHÁJÓ U.	-	-	269	3	-	-	269	3	263	10	291	4
FEJÉR GY. U.	-	-	256	3	-	-	256	3	-	-	-	-

Az ingatlan helye	Az ingatlan típusa						Lakások összesen		Kínálati árak			
	családi ház		többlakásos társasház		panel				2001.I.félév		2001.II.félév	
	átlagár (E Ft/m ²)	darab	átlagár (E Ft/m ²)	darab	átlagár (E Ft/m ²)	darab	átlagár (E Ft/m ²)	darab	átlagár (E Ft/m ²)	darab	átlagár (E Ft/m ²)	darab
FERENCIEK TERE	-	-	211	4	-	-	211	4	318	21	268	16
FÓVÁM TÉR	-	-	177	3	-	-	177	3	267	8	310	3
GALAMB U.	-	-	267	3	-	-	267	3	238	2	219	1
GERLÓCZY U.	-	-	131	3	-	-	131	3	241	3	-	-
HARIS KÖZ	-	-	259	3	-	-	259	3	378	8	416	4
HAVAS U.	-	-	365	11	-	-	365	11	293	6	289	4
HENSZLMANN IMRE U.	-	-	206	7	-	-	206	7	240	8	277	3
HERCEGPRÍMÁS U.	-	-	201	9	-	-	201	9	268	10	296	26
HOLD U.	-	-	201	9	-	-	201	9	258	13	276	6
HONVÉD U.	-	-	200	9	-	-	200	9	238	5	188	3
IRÁNYI U.	-	-	156	3	-	-	156	3	249	21	279	32
JÓZSEF NÁDOR TÉR	-	-	121	27	-	-	121	27	328	3	324	2
KÁLMÁN I. U.	-	-	188	8	-	-	188	8	239	4	212	4
KÁROLY KÖRÚT	-	-	146	10	-	-	146	10	222	13	242	3
KÁROLYI M. U.	-	-	207	7	-	-	207	7	269	6	-	-
KECSKEMÉTI U.	-	-	185	7	-	-	185	7	265	18	237	25
KIRÁLYI P. U.	-	-	177	5	-	-	177	5	282	7	289	1
KOSSUTH L. TÉR	-	-	293	6	-	-	293	6	302	12	307	17
KOSSUTH L. U.	-	-	290	11	-	-	290	11	222	8	223	5
MAGYAR U.	-	-	206	5	-	-	206	5	241	16	249	7
MARKÓ U.	-	-	251	4	-	-	251	4	223	17	255	19
MÉRLEG U.	-	-	224	3	-	-	224	3	-	-	-	-
MOLNÁR U.	-	-	174	11	-	-	174	11	272	16	245	10
MÚZEUM KÖRÚT	-	-	155	10	-	-	155	10	232	24	209	33
NÁDOR U.	-	-	181	11	-	-	181	11	287	20	284	10
NAGY IGNÁC U.	-	-	230	8	-	-	230	8	227	6	248	2
NAGYSÁNDOR J. U.	-	-	271	3	-	-	271	3	267	3	-	-
NYÁRY PÁL U.	-	-	198	7	-	-	198	7	370	1	346	1
OKTÓBER 6. U.	-	-	214	15	-	-	214	15	283	27	228	34
PAPNEVELDE U.	-	-	119	3	-	-	119	3	-	-	325	3
PÁRIZSI U.	-	-	220	3	-	-	220	3	327	13	349	3
PERCZEL M. U.	-	-	210	3	-	-	210	3	-	-	-	-
PETŐFI S. U.	-	-	218	11	-	-	218	11	237	33	272	43
PETŐFI TÉR	-	-	159	3	-	-	159	3	-	-	-	-
REÁLTANODA U.	-	-	190	5	-	-	190	5	235	5	227	1
RÉGIPOSTA U.	-	-	283	3	-	-	283	3	312	3	315	1
SAS U.	-	-	168	9	-	-	168	9	287	13	171	2
SEMMELWEIS U.	-	-	225	12	-	-	225	12	286	10	239	13
STEINDL I. U.	-	-	196	4	-	-	196	4	272	11	218	5
STOLLÁR B. U.	-	-	219	7	-	-	219	7	293	8	345	2
SZALAY U.	-	-	234	5	-	-	234	5	349	8	309	7
SZÉCHENYI I. U.	-	-	214	5	-	-	214	5	308	9	248	8
SZEMERE U.	-	-	337	4	-	-	337	4	255	26	283	22
SZENT ISTVÁN KÖRÚT	-	-	206	33	-	-	206	33	291	10	235	7

Az ingatlan helye	Az ingatlan típusa						Lakások összesen		Kínálati árak			
	családi ház		többlakásos társasház		panel				2001.I.félév		2001.II.félév	
	átlagár (E Ft/m ²)	darab	átlagár (E Ft/m ²)	darab	átlagár (E Ft/m ²)	darab	átlagár (E Ft/m ²)	darab	átlagár (E Ft/m ²)	darab	átlagár (E Ft/m ²)	darab
TÜKÖRY U.	-	-	239	3	-	-	239	3	-	-	-	-
VÁCI U.	-	-	252	37	-	-	252	37	345	75	347	85
VADÁSZ U.	-	-	199	16	-	-	199	16	244	10	314	1
VÁMHÁZ KÖRÚT	-	-	138	6	-	-	138	6	217	5	242	21
VÁROSHÁZ U.	-	-	259	7	-	-	259	7	288	18	321	5
VÉCSEY U.	-	-	388	3	-	-	388	3	-	-	-	-
VERES PÁLNÉ U.	-	-	186	19	-	-	186	19	271	28	277	20
VÉRTANÚK TERE	-	-	152	3	-	-	152	3	292	5	-	-
VÖRÖSMARTY TÉR	-	-	261	4	-	-	261	4	370	2	496	1
ZOLTÁN U.	-	-	224	4	-	-	224	4	286	15	240	13
ZRÍNYI U.	-	-	279	5	-	-	279	5	300	10	230	2
V. KER. ÖSSZESEN	-	-	211	611	-	-	211	611	277	658	278	4 559
VI. KERÜLET												
ANDRÁSSY ÚT	-	-	190	43	-	-	190	43	257	94	249	103
ANKER KÖZ	-	-	221	3	-	-	221	3	275	3	289	3
ARADI U.	-	-	150	24	-	-	150	24	173	32	174	14
BAJCSY-ZSILINSZKY KÖZ	-	-	195	5	-	-	195	5	254	4	-	-
BAJCSY-ZSILINSZKY ÚT	-	-	182	39	-	-	182	39	262	21	231	19
BAJNOK U.	-	-	114	26	-	-	114	26	189	20	197	10
BAJZA U.	-	-	136	23	-	-	136	23	225	10	205	13
BENCZÚR U.	-	-	224	13	-	-	224	13	253	27	256	15
CSENGERY U.	-	-	122	22	-	-	122	22	168	32	176	18
DALSZÍNHÁZ U.	-	-	83	3	-	-	83	3	308	1	190	1
DÉLIBÁB U.	-	-	216	6	-	-	216	6	259	4	274	3
DESSEWFFY A. U.	-	-	160	16	-	-	160	16	199	15	162	3
DÓZSA GY. ÚT	-	-	42	3	-	-	42	3	202	23	166	1
EÖTVÖS U.	-	-	153	35	-	-	153	35	193	69	190	75
FELSŐERDŐSOR U.	-	-	117	8	-	-	117	8	192	13	189	12
HAJÓS U.	-	-	177	12	-	-	177	12	227	19	218	17
HUNYADI TÉR	-	-	139	9	-	-	139	9	192	5	193	9
IZABELLA U.	-	-	144	40	-	-	144	40	185	43	174	22
JÓKAI M. TÉR	-	-	199	14	-	-	199	14	212	16	234	4
JÓKAI M. U.	-	-	144	19	-	-	144	19	190	34	220	28
KÁLDY GY. U.	-	-	151	4	-	-	151	4	-	-	235	1
KIRÁLY U.	-	-	128	30	-	-	128	30	193	85	173	94
KMETTY GYÖRGY U.	-	-	113	8	-	-	113	8	194	23	184	7
LÁZÁR U.	-	-	162	13	-	-	162	13	250	1	127	1
LISZT FERENC TÉR	-	-	203	23	-	-	203	23	221	18	244	11
LOVAG U.	-	-	125	9	-	-	125	9	185	14	194	8
MOZSÁR U.	-	-	138	5	-	-	138	5	169	2	196	3
MUNKÁCSY M. U.	-	-	128	6	-	-	128	6	180	10	154	2
NAGYMEZŐ U.	-	-	161	22	-	-	161	22	242	31	242	44
Ó U.	-	-	143	17	-	-	143	17	197	36	199	19
PAULAY EDE U.	-	-	186	34	-	-	186	34	215	24	243	14

Az ingatlan helye	Az ingatlan típusa						Lakások összesen		Kínálati árak			
	családi ház		többlakásos társasház		panel				2001.I.félév		2001.II.félév	
	átlagár (E Ft/m ²)	darab	átlagár (E Ft/m ²)	darab	átlagár (E Ft/m ²)	darab	átlagár (E Ft/m ²)	darab	átlagár (E Ft/m ²)	darab	átlagár (E Ft/m ²)	darab
PODMANICZKY U.	25	3	132	52	-	-	126	55	186	84	196	93
RÁKÓCZI ÚT	-	-	151	3	-	-	151	3	-	-	-	-
RÉVAY KÖZ	-	-	156	3	-	-	156	3	220	2	219	2
RÉVAY U.	-	-	106	4	-	-	106	4	211	2	214	2
RIPPL RÓNAI U.	-	-	122	13	-	-	122	13	196	26	213	12
RÓZSA U.	-	-	134	30	-	-	134	30	173	43	187	17
SZÉKELY B. U.	-	-	147	17	-	-	147	17	193	39	179	44
SZÉKELY M. U.	-	-	140	15	-	-	140	15	198	7	207	12
SZÉLEKY B. U.	-	-	109	3	-	-	109	3	-	-	-	-
SZINYEI MERSE PÁL U.	-	-	191	14	-	-	191	14	185	26	199	28
SZÍV U.	-	-	113	35	-	-	113	35	183	38	179	23
SZÓFIA U.	-	-	155	3	-	-	155	3	190	8	175	8
SZONDI U.	-	-	120	53	-	-	120	53	170	79	183	65
TERÉZ KÖRÚT	-	-	145	37	-	-	145	37	210	82	206	97
VÁROSLIGETI FASOR	-	-	181	3	-	-	181	3	275	8	281	3
VASVÁRI P. U.	-	-	130	7	-	-	130	7	218	4	178	1
VÖRÖSMARTY M. U.	-	-	150	29	-	-	150	29	182	65	186	24
WEINER LEÓ U.	-	-	140	13	-	-	140	13	203	22	228	8
ZICHY J. U.	-	-	156	27	-	-	156	27	211	19	218	34
VI. KER. ÖSSZESEN	25	3	149	895	-	-	149	898	204	1 072	201	2 871
VII. KERÜLET												
AKÁCFA U.	-	-	133	62	-	-	133	62	178	68	160	19
ALMÁSSY TÉR	-	-	133	11	-	-	133	11	178	21	171	6
ALMÁSSY U.	-	-	228	5	-	-	228	5	208	2	210	1
ALPÁR U.	-	-	130	5	-	-	130	5	180	8	141	2
ALSÓERDŐSOR U.	-	-	127	18	-	-	127	18	168	36	213	15
ASBÓTH U.	-	-	237	3	-	-	237	3	195	5	256	1
BAJZA U.	-	-	221	3	-	-	221	3	220	9	-	-
BARÁT U.	-	-	195	5	-	-	195	5	165	4	229	1
BARCSAY U.	-	-	128	6	-	-	128	6	189	10	192	2
BAROSS GÁBOR TÉR	-	-	121	4	-	-	121	4	157	5	173	5
BETHLEN GÁBOR U.	-	-	139	22	-	-	139	22	165	28	162	8
CSENGERY U.	-	-	138	19	-	-	138	19	168	17	178	9
CSERHÁT U.	-	-	144	12	-	-	144	12	194	16	158	10
DAMJANICH U.	-	-	125	58	-	-	125	58	181	38	173	34
DEMBINSZKY U.	-	-	136	46	-	-	136	46	169	63	170	39
DOB U.	-	-	129	39	-	-	129	39	163	60	149	85
DOHÁNY U.	-	-	144	41	-	-	144	41	178	85	184	76
DÓZSA GY. ÚT	-	-	120	23	-	-	120	23	182	65	171	43
ERZSÉBET KÖRÚT	-	-	147	30	-	-	147	30	190	62	180	77
GARAY TÉR	-	-	129	26	-	-	129	26	183	19	147	11
GARAY U.	-	-	118	24	-	-	118	24	164	32	172	17
HÁRSFA U.	-	-	154	24	-	-	154	24	166	26	169	33
HERNÁD U.	-	-	126	34	-	-	126	34	162	40	172	32

Az ingatlan helye	Az ingatlan típusa						Lakások összesen		Kínálati árak			
	családi ház		többlakásos társasház		panel				2001.I.félév		2001.II.félév	
	átlagár (E Ft/m ²)	darab	átlagár (E Ft/m ²)	darab	átlagár (E Ft/m ²)	darab	átlagár (E Ft/m ²)	darab	átlagár (E Ft/m ²)	darab	átlagár (E Ft/m ²)	darab
HEVESI S. TÉR	-	-	179	3	-	-	179	3	182	12	173	4
HUSZÁR U.	-	-	128	8	-	-	128	8	170	9	184	3
HUTYRA FERENC U.	-	-	112	4	-	-	112	4	-	-	-	-
ISTVÁN ÚT	-	-	143	30	-	-	143	30	165	108	167	98
IZABELLA U.	-	-	137	18	-	-	137	18	183	20	164	10
JOSIKA U.	-	-	164	11	-	-	164	11	152	13	153	5
KÁROLY KÖRÚT	-	-	114	8	-	-	114	8	201	16	240	11
KAZINCZY U.	-	-	127	15	-	-	127	15	205	11	195	18
KERTÉSZ U.	-	-	129	29	-	-	129	29	157	39	161	47
KIRÁLY U.	-	-	146	14	-	-	146	14	181	34	158	45
KLAUZÁL TÉR	-	-	150	28	-	-	150	28	184	11	171	13
KLAUZÁL U.	-	-	129	6	-	-	129	6	164	12	155	5
LÖVÖLDE TÉR	-	-	130	12	-	-	130	12	176	12	205	2
MADÁCH IMRE U.	-	-	228	8	-	-	228	8	286	2	256	1
MAREK J. U.	-	-	119	38	-	-	119	38	182	52	180	32
MUNKÁS U.	-	-	116	7	-	-	116	7	200	6	148	1
MURÁNYI U.	-	-	150	43	-	-	150	43	162	43	168	44
NAGYDIÓFA U.	-	-	68	3	-	-	68	3	181	22	200	9
NEFELEJCS U.	-	-	111	41	-	-	111	41	163	54	162	26
NYÁR U.	-	-	147	3	-	-	147	3	160	2	190	5
OSVÁTH U.	-	-	92	3	-	-	92	3	168	3	201	2
PETERDY U.	-	-	135	30	-	-	135	30	172	35	156	21
PÉTERFY SÁNDOR U.	-	-	118	22	-	-	118	22	167	33	173	21
RÁKÓCZI ÚT	-	-	138	42	-	-	138	42	186	122	176	143
ROTTENBILLER U.	-	-	124	21	-	-	124	21	168	57	172	18
RÓZSA U.	-	-	146	10	-	-	146	10	158	8	158	7
RUMBACH S. U.	-	-	117	7	-	-	117	7	188	10	193	11
SÍP U.	-	-	160	14	-	-	160	14	172	10	186	8
SZÁZHÁZ U.	-	-	149	5	-	-	149	5	166	12	146	5
SZÖVETSÉG U.	-	-	118	19	-	-	118	19	177	33	172	13
THÖKÖLY ÚT	-	-	122	12	-	-	122	12	165	42	180	22
VÁROSLIGETI FASOR	-	-	135	6	-	-	135	6	235	20	310	33
VERSENY U.	-	-	130	10	-	-	130	10	146	10	130	3
VÖRÖSMARTY M. U.	-	-	142	20	-	-	142	20	181	19	175	5
WESSELÉNYI U.	-	-	141	52	-	-	141	52	177	112	175	125
VII. KER. ÖSSZESEN	-	-	135	1 122	-	-	135	1 122	177	1 570	177	3 298
VIII. KERÜLET												
ALFÖLDI U.	-	-	103	6	-	-	103	6	154	6	204	1
AURÓRA U.	-	-	122	7	-	-	122	7	153	8	152	8
BACSO B. U.	-	-	89	3	-	-	89	3	-	-	-	-
BAROSS G. U.	-	-	116	64	72	7	112	71	146	28	155	43
BAROSS TÉR	-	-	145	3	-	-	145	3	165	10	168	14
BÉRKOCISIS U.	-	-	67	3	-	-	67	3	126	11	131	8
BERZSENYI D. U.	-	-	97	3	-	-	97	3	147	7	-	-

Az ingatlan helye	Az ingatlan típusa						Lakások összesen		Kínálati árak			
	családi ház		többlakásos társasház		panel				2001.I.félév		2001.II.félév	
	átlagár (E Ft/m ²)	darab	átlagár (E Ft/m ²)	darab	átlagár (E Ft/m ²)	darab	átlagár (E Ft/m ²)	darab	átlagár (E Ft/m ²)	darab	átlagár (E Ft/m ²)	darab
BEZERÉDI U.	-	-	145	5	-	-	145	5	124	2	170	5
BLAHA LUJZA TÉR	-	-	90	3	-	-	90	3	161	54	160	41
BÓKAY J. U.	-	-	89	7	-	-	89	7	137	5	-	-
BRÓDY SÁNDOR U.	-	-	154	32	-	-	154	32	180	24	194	9
CSOBÁNC U.	-	-	80	3	-	-	80	3	145	3	-	-
CSOKONAI U.	-	-	138	3	-	-	138	3	166	3	-	-
DANKÓ U.	-	-	32	3	-	-	32	3	121	8	118	5
DELEJ U.	-	-	123	15	121	3	123	18	162	12	171	10
DÉRI M. U.	-	-	115	3	-	-	115	3	143	9	130	3
DIÓSZEGHY S. U.	-	-	88	28	-	-	88	28	114	34	116	12
DOBOZI U.	-	-	86	11	-	-	86	11	144	12	122	5
DUGONICS U.	-	-	127	8	-	-	127	8	134	3	150	2
ERDÉLYI U.	-	-	116	6	-	-	116	6	146	2	137	3
FECSKÉ U.	-	-	102	6	-	-	102	6	151	10	110	13
FIUMEI ÚT	-	-	116	5	-	-	116	5	144	10	146	9
FUTÓ U.	-	-	114	4	-	-	114	4	126	2	142	5
GUTENBERG TÉR	-	-	117	3	-	-	117	3	174	6	196	5
GYULAI PÁL U.	-	-	143	8	-	-	143	8	196	8	228	12
HARMINCKETESEK TERE	-	-	156	5	-	-	156	5	211	3	213	1
HORÁNSZKY U.	-	-	142	3	-	-	142	3	170	8	144	4
HÓS U.	-	-	144	3	-	-	144	3	-	-	-	-
HUNGÁRIA KÖRÚT	-	-	127	14	-	-	127	14	148	6	148	26
ILLÉS U.	-	-	104	19	-	-	104	19	138	12	133	7
JÓZSEF KÖRÚT	-	-	130	53	-	-	130	53	171	117	185	139
JÓZSEF U.	-	-	81	18	-	-	81	18	142	15	134	5
KÁLVÁRIA TÉR	-	-	116	7	-	-	116	7	-	-	-	-
KÁLVÁRIA U.	-	-	99	10	-	-	99	10	153	19	146	11
KARÁCSONY S. U.	-	-	106	10	-	-	106	10	171	12	160	12
KEREPESI ÚT	-	-	70	71	-	-	70	71	135	6	136	5
KISFALUDY U.	-	-	110	7	-	-	110	7	158	13	167	4
KISFUVAROS U.	-	-	117	11	-	-	117	11	-	-	-	-
KISS JÓZSEF U.	-	-	141	5	-	-	141	5	152	16	184	11
KORÁNYI S. U.	-	-	153	4	-	-	153	4	189	10	207	6
KŐFARAGÓ U.	-	-	113	3	-	-	113	3	138	4	-	-
KŐRIS U.	-	-	93	10	-	-	93	10	143	13	122	13
KÖZTÁRSASÁG TÉR	-	-	115	20	-	-	115	20	182	22	194	19
KRÚDY GY. U.	-	-	187	6	-	-	187	6	203	29	184	38
KUN U.	-	-	69	4	-	-	69	4	163	2	171	2
LEONARDO DA VINCI U.	-	-	106	17	70	4	99	21	125	19	138	4
LEONARDO KÖZ	-	-	72	3	112	3	92	6	-	-	-	-
LOSONCI TÉR	-	-	83	3	-	-	83	3	145	3	144	2
LUJZA U.	-	-	92	19	-	-	92	19	137	28	152	4
LUTHER U.	-	-	120	6	-	-	120	6	172	2	-	-
MAGDOLNA U.	-	-	96	5	-	-	96	5	128	15	127	7

Az ingatlan helye	Az ingatlan típusa						Lakások összesen		Kínálati árak			
	családi ház		többlakásos társasház		panel				2001.I.félév		2001.II.félév	
	átlagár (E Ft/m ²)	darab	átlagár (E Ft/m ²)	darab	átlagár (E Ft/m ²)	darab	átlagár (E Ft/m ²)	darab	átlagár (E Ft/m ²)	darab	átlagár (E Ft/m ²)	darab
MÁRIA U.	-	-	147	15	-	-	147	15	147	13	169	6
MÁTYÁS TÉR	-	-	113	7	-	-	113	7	120	8	157	2
MOLNÁR F. TÉR	-	-	38	3	-	-	38	3	151	5	88	2
NAGYFUVAROS U.	-	-	95	8	-	-	95	8	149	11	126	5
NAP U.	-	-	130	6	-	-	130	6	160	9	182	2
NÉMET U.	-	-	100	5	-	-	100	5	141	15	164	22
NÉPSZÍNHÁZ U.	-	-	126	41	-	-	126	41	146	76	147	69
ORCZY U.	-	-	97	27	131	3	100	30	162	16	126	5
ŐR U.	-	-	81	3	-	-	81	3	145	1	-	-
PÁL U.	-	-	134	3	-	-	134	3	181	3	-	-
PRÁTER U.	165	4	145	54	128	8	144	66	140	35	137	13
PUSKIN U.	-	-	175	3	-	-	175	3	224	1	196	2
RÁKÓCZI TÉR	-	-	94	3	-	-	94	3	135	7	125	3
RÁKÓCZI ÚT	-	-	132	48	-	-	132	48	179	34	163	20
REGULY A. U.	-	-	170	3	-	-	170	3	172	2	-	-
REZSŐ TÉR	-	-	77	3	-	-	77	3	-	-	-	-
RIGÓ U.	-	-	96	3	-	-	96	3	122	2	-	-
RÖKK SZILÁRD U.	-	-	143	4	-	-	143	4	158	10	141	9
SOMOGYI B. U.	-	-	113	8	-	-	113	8	-	-	-	-
STÁHLY U.	-	-	37	3	-	-	37	3	144	3	-	-
STRÓBL A. U.	-	-	141	4	-	-	141	4	-	-	172	2
SZÁZADOS ÚT	-	-	155	4	158	3	156	7	218	23	195	8
SZENTKIRÁLYI U.	-	-	139	14	-	-	139	14	177	15	186	23
SZERDAHELYI U.	-	-	110	9	-	-	110	9	140	6	138	3
SZIGONY U.	-	-	106	17	61	7	93	24	143	41	145	55
SZILÁGYI U.	-	-	130	4	-	-	130	4	-	-	123	2
TAVASZMEZŐ U.	-	-	76	3	-	-	76	3	129	10	-	-
TELEKI LÁSZLÓ TÉR	-	-	112	13	-	-	112	13	153	12	114	23
TOLNAI LAJOS U.	-	-	102	3	-	-	102	3	126	3	171	3
TÖMŐ U.	-	-	146	12	103	5	133	17	144	4	154	1
ÜLLŐI ÚT	-	-	117	24	-	-	117	24	147	74	154	87
VAJDAHUNYAD U.	-	-	187	4	-	-	187	4	118	4	148	2
VAS U.	-	-	123	11	-	-	123	11	173	12	171	12
VÁSÁR U.	-	-	107	3	-	-	107	3	139	5	116	1
VÍG U.	-	-	161	10	-	-	161	10	131	5	121	3
VISI I. U.	-	-	125	5	118	3	122	8	150	10	104	12
VIII. KER. ÖSSZESEN	165	4	115	968	102	46	115	1 018	153	1 054	152	2 852
IX. KERÜLET												
ANGYAL U.	-	-	198	9	-	-	198	9	243	13	187	3
ARANYVIRÁG SÉTÁNY	-	-	163	4	177	3	169	7	243	3	167	1
BAKÁTS TÉR	-	-	120	10	-	-	120	10	179	9	189	7
BAKÁTS U.	-	-	145	4	-	-	145	4	221	10	195	6
BALÁZS BÉLA U.	-	-	136	17	-	-	136	17	196	6	-	-
BERZENCZEY U.	-	-	233	36	-	-	233	36	188	6	-	-

Az ingatlan helye	Az ingatlan típusa						Lakások összesen		Kínálati árak			
	családi ház		többlakásos társasház		panel				2001.I.félév		2001.II.félév	
	átlagár (E Ft/m ²)	darab	átlagár (E Ft/m ²)	darab	átlagár (E Ft/m ²)	darab	átlagár (E Ft/m ²)	darab	átlagár (E Ft/m ²)	darab	átlagár (E Ft/m ²)	darab
BOKRÉTA U.	-	-	206	15	-	-	206	15	202	1	192	5
BORÁROS TÉR	-	-	205	11	-	-	205	11	222	10	222	5
BÖRZSÖNYI U.	-	-	125	9	151	4	133	13	184	7	224	2
CSÁRDÁS KÖZ	-	-	159	3	-	-	159	3	153	1	-	-
CSARNOK TÉR	-	-	152	3	-	-	152	3	195	15	196	1
CSENGETTYŰ U.	-	-	94	4	-	-	94	4	159	3	174	3
DANDÁR U.	-	-	132	8	-	-	132	8	165	26	186	4
DÉSI HUBER I. U.	-	-	151	16	121	5	144	21	194	95	193	122
DRÉGELY U.	-	-	122	7	-	-	122	7	168	12	195	1
ECSERI ÚT	-	-	159	9	-	-	159	9	176	20	155	32
EGYETÉRTÉS U.	-	-	191	3	-	-	191	3	215	3	-	-
EPRESERDŐ U.	-	-	154	24	144	3	153	27	180	7	202	5
ERKEL U.	-	-	139	3	-	-	139	3	215	6	194	5
ERNŐ U.	-	-	110	4	-	-	110	4	197	3	189	3
FERENC KÖRÚT	-	-	140	25	-	-	140	25	187	93	174	112
FERENC TÉR	-	-	164	8	-	-	164	8	193	11	196	5
FRISS U.	-	-	148	3	-	-	148	3	-	-	-	-
GABONA U.	-	-	132	4	-	-	132	4	200	1	-	-
GÁT U.	-	-	73	4	-	-	73	4	111	2	116	2
GYÁLI ÚT	-	-	70	8	-	-	70	8	114	7	115	2
HALLER U.	-	-	121	27	155	3	124	30	155	33	181	37
HÓGYES E. U.	-	-	36	3	-	-	36	3	163	7	190	1
HUOK U.	-	-	153	3	-	-	153	3	-	-	-	-
IFJÚMUNKÁS U.	-	-	162	17	-	-	162	17	175	3	-	-
IPAR U.	-	-	98	4	-	-	98	4	174	6	197	1
KINIZSI U.	-	-	97	7	-	-	97	7	160	8	185	8
KNÉZICH U.	-	-	109	3	-	-	109	3	190	5	224	3
KOSÁRKA SÉTÁNY	-	-	-	-	93	3	93	3	-	-	-	-
KÖZRAKTÁR U.	-	-	251	8	-	-	251	8	266	2	243	2
KÖZTELEK U.	-	-	188	3	-	-	188	3	242	3	-	-
LILIOM U.	-	-	174	28	-	-	174	28	230	10	208	11
LOBOGÓ U.	-	-	106	5	-	-	106	5	175	3	169	4
LÓNYAY U.	-	-	138	28	-	-	138	28	181	79	198	24
MÁRTON U.	-	-	116	7	-	-	116	7	155	3	177	2
MESTER U.	-	-	166	37	-	-	166	37	174	53	198	66
MIHÁLKOVICS U.	-	-	95	3	-	-	95	3	114	2	120	2
NAPFÉNY U.	-	-	174	9	174	4	174	13	192	12	195	5
PÁVA U.	-	-	141	16	-	-	141	16	217	16	200	22
PIPA U.	-	-	282	3	-	-	282	3	213	1	203	1
PÖTTYÖS U.	-	-	136	7	-	-	136	7	177	53	186	66
RÁDAY U.	-	-	159	68	-	-	159	68	198	44	211	53
SOBIESKI J. U.	-	-	118	17	-	-	118	17	196	8	206	6
SOROKSÁRI ÚT	-	-	107	8	-	-	107	8	236	6	145	3
TÁBLÁS KÖZ	-	-	83	3	-	-	83	3	205	2	148	1

Az ingatlan helye	Az ingatlan típusa						Lakások összesen		Kínálati árak			
	családi ház		többlakásos társasház		panel				2001.I.félév		2001.II.félév	
	átlagár (E Ft/m ²)	darab	átlagár (E Ft/m ²)	darab	átlagár (E Ft/m ²)	darab	átlagár (E Ft/m ²)	darab	átlagár (E Ft/m ²)	darab	átlagár (E Ft/m ²)	darab
TÁVIRÓ U.	-	-	165	14	-	-	165	14	193	1	-	-
TELEPY U.	-	-	120	6	-	-	120	6	175	12	185	4
TINÓDI U.	-	-	143	7	-	-	143	7	210	1	-	-
TOMPA U.	-	-	114	16	-	-	114	16	229	14	196	5
TORONYHÁZ U.	-	-	111	8	87	3	104	11	-	-	191	2
TÚZOLTÓ U.	-	-	128	6	106	3	121	9	174	6	204	3
ÜLLŐI ÚT	-	-	138	50	168	6	141	56	165	91	163	111
VÁGÓHÍD U.	-	-	119	9	-	-	119	9	179	7	171	4
VÁMHÁZ KÖRÚT	-	-	178	7	-	-	178	7	242	2	216	4
VASKAPU U.	-	-	141	4	-	-	141	4	137	9	186	11
VIOLA U.	-	-	212	20	-	-	212	20	171	2	143	3
IX. KER. ÖSSZESEN	-	-	152	712	141	37	152	749	185	816	185	2 765
X. KERÜLET												
AGYAGFEJTŐ U.	-	-	80	10	97	3	84	13	139	4	107	2
ALKÉR U.	-	-	116	3	-	-	116	3	102	2	-	-
ÁLLOMÁS U.	-	-	107	9	121	6	113	15	146	16	151	6
BALKÁN U.	-	-	105	5	103	3	104	8	148	2	-	-
BÁNYA U.	-	-	114	8	-	-	114	8	133	1	182	1
BÁNYATÓ U.	-	-	109	6	113	4	111	10	136	8	-	-
BIHARI ÚT	-	-	129	14	-	-	129	14	126	12	178	17
BOLGÁR U.	-	-	154	3	-	-	154	3	132	1	146	1
CSEKESZ U.	-	-	85	5	-	-	85	5	137	6	128	1
CSILLA U.	-	-	107	6	-	-	107	6	157	25	158	6
CSOMBOR U.	-	-	115	3	-	-	115	3	-	-	150	2
DÓCZY JÓZSEF U.	-	-	114	3	-	-	114	3	-	-	326	1
DOMBTETŐ U.	-	-	104	3	103	4	103	7	118	5	128	1
ELŐD U.	-	-	107	3	-	-	107	3	-	-	157	1
FARKASALMA U.	-	-	140	4	-	-	140	4	161	2	-	-
FŐ U.	-	-	187	3	-	-	187	3	-	-	-	-
FÜZÉR U.	-	-	86	6	-	-	86	6	171	1	161	3
GÉPMADÁR U.	-	-	120	6	135	4	126	10	171	2	179	11
GERGELY U.	-	-	150	24	156	3	151	27	158	20	162	12
GITÁR U.	-	-	53	3	-	-	53	3	-	-	-	-
GŐZMOZDONY U.	-	-	-	-	76	3	76	3	142	2	135	2
GYAKORLÓ KÖZ	-	-	-	-	33	3	33	3	212	3	-	-
GYAKORLÓ U.	-	-	130	9	141	17	137	26	162	41	163	56
GYÖMRŐI ÚT	-	-	133	5	-	-	133	5	-	-	-	-
HALOM KÖZ	-	-	95	3	-	-	95	3	-	-	147	1
HALOM U.	-	-	152	5	-	-	152	5	137	5	-	-
HANG U.	-	-	110	6	-	-	110	6	164	1	153	3
HARMAT KÖZ	-	-	127	3	-	-	127	3	186	6	177	1
HARMAT U.	-	-	116	19	123	14	119	33	153	104	143	113
HATHÁZ U.	-	-	168	10	27	3	135	13	178	17	196	7
HÓS U.	-	-	79	36	-	-	79	36	111	19	101	13

Az ingatlan helye	Az ingatlan típusa						Lakások összesen		Kínálati árak			
	családi ház		többlakásos társasház		panel				2001.I.félév		2001.II.félév	
	átlagár (E Ft/m ²)	darab	átlagár (E Ft/m ²)	darab	átlagár (E Ft/m ²)	darab	átlagár (E Ft/m ²)	darab	átlagár (E Ft/m ²)	darab	átlagár (E Ft/m ²)	darab
HUNGÁRIA KÖRÚT	-	-	141	13	146	4	142	17	167	27	148	43
IHÁSZ KÖZ	-	-	86	3	140	3	113	6	164	2	-	-
IHÁSZ U.	-	-	124	3	-	-	124	3	128	3	131	5
KADA U.	-	-	105	4	-	-	105	4	160	3	254	2
KÁPOLNA U.	-	-	124	9	-	-	124	9	139	18	128	8
KÉKNYELŰ U.	-	-	152	3	-	-	152	3	160	6	160	2
KÉKVIRÁG U.	-	-	118	3	-	-	118	3	165	4	157	1
KELEMEN LÁSZLÓ U.	-	-	129	3	-	-	129	3	158	3	-	-
KEREPESI ÚT	288	3	-	-	-	-	288	3	132	2	149	11
KOLOZSVÁRI U.	-	-	98	4	-	-	98	4	147	4	164	4
KOZMA U.	-	-	103	3	-	-	103	3	-	-	153	2
KŐBÁNYAI ÚT	-	-	156	9	-	-	156	9	137	20	177	28
KŐÉR U.	-	-	172	3	-	-	172	3	178	2	140	2
KŐRÖSI CSOMA SÉTÁNY	-	-	156	4	-	-	156	4	166	5	166	2
KŐRÖSI CSOMA ÚT	-	-	107	22	129	3	110	25	138	23	134	43
KŐVÁGÓ U.	-	-	101	9	75	3	95	12	126	9	122	1
LAVOTTA U.	-	-	85	5	161	5	123	10	162	6	161	5
LENFONÓ U.	-	-	108	6	-	-	108	6	120	2	112	11
LIGET U.	-	-	119	9	-	-	119	9	141	15	143	12
MÁDI ÚT	-	-	107	17	113	6	109	23	155	28	176	9
MAGLÓDI ÚT	-	-	111	9	-	-	111	9	143	102	148	87
MALÁTA U.	-	-	129	3	-	-	129	3	133	2	100	1
MARGÓ TIVADAR U.	-	-	166	3	-	-	166	3	-	-	-	-
MÉLYTÓ U.	-	-	82	3	-	-	82	3	123	3	143	4
MONGOL U.	-	-	158	6	-	-	158	6	159	9	161	12
NOSZLOPY U.	-	-	88	4	-	-	88	4	155	6	162	1
NYITRA U.	-	-	151	3	-	-	151	3	151	1	-	-
OLTÓ U.	-	-	98	7	72	3	90	10	140	6	126	2
PÁRA U.	-	-	97	3	-	-	97	3	144	5	-	-
PETRÓCZY U.	-	-	80	3	-	-	80	3	-	-	-	-
PONGRÁC ÚT	-	-	110	6	138	3	119	9	153	2	122	1
SALAMON U.	104	3	-	-	-	-	104	3	-	-	-	-
SALGÓTARJÁNI ÚT	-	-	106	9	143	3	115	12	148	10	162	7
SIBRIK M. U.	-	-	134	3	-	-	134	3	160	2	107	1
SOMFA KÖZ	-	-	111	3	-	-	111	3	146	9	159	1
SÖRGYÁR U.	-	-	137	9	-	-	137	9	176	3	144	1
SÖRÖS U.	-	-	107	3	-	-	107	3	-	-	-	-
SZÁLLÁS U.	-	-	145	3	-	-	145	3	172	1	149	2
SZALONKA KÖZ	-	-	160	3	-	-	160	3	-	-	-	-
SZÁRNYAS U.	-	-	137	14	170	3	143	17	203	6	210	2
SZEKFŰVIRÁG U.	-	-	129	3	-	-	129	3	-	-	-	-
SZŐLŐHEGY U.	-	-	154	5	-	-	154	5	-	-	146	2
SZŐLŐVIRÁG U.	-	-	111	5	-	-	111	5	128	5	133	3
SZÖVŐSZÉK U.	-	-	90	9	109	7	98	16	142	3	144	2

Az ingatlan helye	Az ingatlan típusa						Lakások összesen		Kínálati árak			
	családi ház		többlakásos társasház		panel				2001.I.félév		2001.II.félév	
	átlagár (E Ft/m ²)	darab	átlagár (E Ft/m ²)	darab	átlagár (E Ft/m ²)	darab	átlagár (E Ft/m ²)	darab	átlagár (E Ft/m ²)	darab	átlagár (E Ft/m ²)	darab
TÁRNA U.	-	-	90	3	-	-	90	3	134	6	-	-
TAVAS U.	-	-	134	3	-	-	134	3	145	5	159	5
TÓVIRÁG U.	-	-	105	4	115	3	109	7	-	-	140	1
ÜLLŐI ÚT	-	-	128	20	136	3	129	23	170	8	154	1
ZÁGRÁBI U.	-	-	111	9	-	-	111	9	190	1	188	1
X. KER. ÖSSZESEN	196	6	118	513	120	116	119	635	154	598	152	4 552
XI. KERÜLET												
ÁBEL J. U.	-	-	127	4	-	-	127	4	247	2	296	1
ADONY U.	-	-	177	4	-	-	177	4	211	1	-	-
ALBERT U.	-	-	132	13	149	4	136	17	184	22	174	14
ALLENDE PARK	-	-	153	7	193	3	165	10	197	19	197	22
ALSÓHEGY U.	-	-	217	3	-	-	217	3	250	1	-	-
ANDOR U.	-	-	149	10	186	4	160	14	194	25	198	10
BADACSONYI U.	-	-	116	4	-	-	116	4	322	1	-	-
BALLAGI M. U.	-	-	152	9	-	-	152	9	189	19	178	10
BÁNK BÁN U.	-	-	212	3	-	-	212	3	202	7	191	5
BARANYAI TÉR	-	-	219	5	-	-	219	5	248	10	242	6
BARANYAI U.	-	-	190	13	-	-	190	13	273	12	233	3
BÁRTFAI U.	-	-	168	14	-	-	168	14	214	17	209	11
BARTÓK BÉLA ÚT	-	-	155	78	119	3	154	81	215	106	214	98
BERCSÉNYI U.	-	-	184	12	-	-	184	12	222	24	224	33
BEREGSZÁSZ U.	-	-	259	6	-	-	259	6	393	19	379	6
BERTALAN L. U.	-	-	179	8	-	-	179	8	251	11	-	-
BOCSKAI ÚT	-	-	165	19	-	-	165	19	231	29	211	32
BOGDÁNFY ÚT	-	-	159	6	-	-	159	6	205	1	231	2
BOGLÁRKA U.	-	-	167	3	-	-	167	3	-	-	-	-
BOTFALU U.	-	-	250	3	-	-	250	3	-	-	317	2
BÖLCSŐ U.	-	-	197	5	-	-	197	5	250	5	212	3
BRASSÓ U.	446	3	270	6	-	-	329	9	304	8	286	5
BREZNÓ KÖZ	-	-	166	3	-	-	166	3	-	-	-	-
BUDAFOKI ÚT	-	-	180	34	-	-	180	34	219	31	181	44
BUDAÖRSI ÚT	-	-	146	19	-	-	146	19	255	9	234	7
BUKAREST U.	-	-	144	10	-	-	144	10	236	2	273	2
BÜKKÖNY U.	-	-	-	-	80	3	80	3	169	1	189	1
CIRMOS U.	-	-	153	3	-	-	153	3	-	-	149	1
CSERESZNYE U.	-	-	442	3	-	-	442	3	-	-	-	-
CSÍKI HEGYEK U.	-	-	191	9	197	6	193	15	211	11	193	1
CSORBAI ÚT	-	-	190	4	-	-	190	4	263	2	-	-
DARÓCI ÚT	-	-	167	3	-	-	167	3	295	3	-	-
DAYKA GÁBOR U.	-	-	183	3	-	-	183	3	322	8	342	5
DINNYE U.	-	-	200	3	-	-	200	3	243	2	-	-
DIÓSZEGI ÚT	-	-	231	4	-	-	231	4	-	-	340	2
DOMBOLDAL U.	-	-	268	3	-	-	268	3	-	-	-	-
DOMBÓVÁRI ÚT	-	-	185	3	-	-	185	3	161	3	191	12

Az ingatlan helye	Az ingatlan típusa						Lakások összesen		Kínálati árak			
	családi ház		többlakásos társasház		panel				2001.I.félév		2001.II.félév	
	átlagár (E Ft/m ²)	darab	átlagár (E Ft/m ²)	darab	átlagár (E Ft/m ²)	darab	átlagár (E Ft/m ²)	darab	átlagár (E Ft/m ²)	darab	átlagár (E Ft/m ²)	darab
EGRY JÓZSEF U.	-	-	135	4	-	-	135	4	239	4	248	3
ELEK U.	-	-	195	3	-	-	195	3	278	2	-	-
EPER U.	-	-	303	3	-	-	303	3	315	4	270	7
ERCSI ÚT	-	-	170	3	-	-	170	3	249	1	-	-
ÉRDI ÚT	-	-	222	3	-	-	222	3	-	-	-	-
ESZÉK U.	-	-	174	6	-	-	174	6	244	20	214	13
ETELE ÚT	-	-	144	37	135	30	140	67	169	95	181	88
FACSEMETE U.	-	-	346	3	-	-	346	3	-	-	-	-
FADRUSZ U.	-	-	197	5	-	-	197	5	253	7	-	-
FEGYVERNEK U.	-	-	142	11	142	4	142	15	195	28	184	6
FEHÉRLÓ U.	-	-	167	3	-	-	167	3	229	1	-	-
FEHÉRVÁRI ÚT	-	-	143	32	146	19	144	51	191	102	195	133
FEJÉR LIPÓT U.	-	-	201	6	158	6	180	12	259	8	233	5
FOGÓCSKA U.	-	-	140	3	-	-	140	3	176	2	-	-
FRAKNÓ U.	-	-	150	16	163	3	152	19	191	20	197	18
FRANKHEGY U.	-	-	167	6	163	5	165	11	216	3	179	4
GOMBÓCZ Z. U.	-	-	279	10	-	-	279	10	342	1	304	11
GYÉKÉNYES U.	-	-	149	3	-	-	149	3	272	3	255	3
HADAK ÚTJA	-	-	180	9	158	6	171	15	193	17	160	15
HALMI ÚT	-	-	331	3	-	-	331	3	264	5	279	5
HAMZSABÉGI ÚT	-	-	154	22	-	-	154	22	217	5	165	5
HEGYALJA ÚT	-	-	257	12	-	-	257	12	382	3	338	2
HENGERMALOM U.	-	-	169	3	-	-	169	3	200	13	207	1
HIMFY U.	-	-	45	3	-	-	45	3	-	-	-	-
IBRAHIM U.	-	-	232	3	-	-	232	3	-	-	-	-
IGMÁNDI U.	-	-	151	10	-	-	151	10	198	5	155	2
IRINYI J. U.	-	-	159	16	-	-	159	16	228	16	219	19
KANIZSAI U.	-	-	232	9	-	-	232	9	227	13	281	7
KAPTÁRKŐ U.	-	-	171	10	176	5	173	15	178	6	183	5
KARCAG U.	-	-	185	6	-	-	185	6	229	14	-	-
KARINTHY F. ÚT	-	-	150	14	-	-	150	14	225	15	257	13
KÁROLI GÁSPÁR TÉR	-	-	119	4	-	-	119	4	221	1	238	5
KAROLINA ÚT	-	-	175	12	-	-	175	12	265	13	218	22
KÁSZONY U.	-	-	635	3	-	-	635	3	-	-	-	-
KELENFÖLDI ÚT	-	-	160	3	-	-	160	3	195	8	208	10
KELENHEGYI ÚT	-	-	240	9	-	-	240	9	446	2	-	-
KEMENES U.	-	-	542	3	-	-	542	3	334	3	-	-
KENDE U.	-	-	103	3	-	-	103	3	252	9	257	8
KÉRŐ U.	-	-	150	10	145	7	148	17	161	7	155	7
KISKÖRE U.	-	-	192	10	-	-	192	10	230	11	199	4
KOCSIS U.	-	-	132	4	-	-	132	4	-	-	-	-
KONDOROSI ÚT	-	-	-	-	101	3	101	3	159	5	167	11
KOSZTOLÁNYI DEZSŐ TÉR	-	-	95	4	-	-	95	4	236	3	232	2
KÖBÖLKÚT U.	-	-	316	3	-	-	316	3	377	1	379	1

Az ingatlan helye	Az ingatlan típusa						Lakások összesen		Kínálati árak			
	családi ház		többlakásos társasház		panel				2001.I.félév		2001.II.félév	
	átlagár (E Ft/m ²)	darab	átlagár (E Ft/m ²)	darab	átlagár (E Ft/m ²)	darab	átlagár (E Ft/m ²)	darab	átlagár (E Ft/m ²)	darab	átlagár (E Ft/m ²)	darab
KÖKÖRC SIN U.	-	-	238	3	-	-	238	3	245	3	247	3
KŐRÖSI J. U.	-	-	194	9	-	-	194	9	-	-	-	-
KRUSPÉR U.	-	-	118	15	-	-	118	15	242	3	237	2
LÁGYMÁNYOSI ÚT	-	-	188	15	-	-	188	15	-	-	209	8
LANKA U.	-	-	312	3	-	-	312	3	-	-	-	-
LECKE U.	-	-	199	3	-	-	199	3	205	1	229	1
MAJOR U.	-	-	188	4	-	-	188	4	254	3	212	3
MÁNYOKI U.	-	-	241	4	-	-	241	4	333	3	347	1
MÉLYKÚT U.	254	3	-	-	-	-	254	3	-	-	-	-
MÉNESI ÚT	-	-	230	21	-	-	230	21	360	14	337	10
MENYECSKE U.	-	-	143	18	133	11	139	29	173	15	-	-
MEREDEK U.	-	-	320	3	-	-	320	3	375	1	-	-
MÉSZÖLY U.	-	-	205	3	-	-	205	3	250	1	209	2
MEZŐKÖVESDI U.	-	-	173	8	-	-	173	8	222	11	204	6
MINERVA U.	-	-	239	5	-	-	239	5	-	-	-	-
MOHAI KÖZ	-	-	229	7	42	3	173	10	259	1	-	-
MOHAI ÚT	-	-	229	3	-	-	229	3	192	1	187	2
MÓRICZ ZSIGMOND KÖRTÉR	-	-	195	6	-	-	195	6	201	4	211	1
NAGYSZEBEN TÉR	-	-	212	8	152	3	196	11	-	-	259	1
NAGYSZŐLŐS U.	-	-	126	3	-	-	126	3	-	-	280	3
NÁNDORFEJÉRVÁRI KÖZ	-	-	246	3	-	-	246	3	270	3	-	-
NÁNDORFEJÉRVÁRI ÚT	-	-	213	10	-	-	213	10	244	14	260	6
NESZMÉLYI ÚT	-	-	159	3	-	-	159	3	214	11	212	3
OKTÓBER 23. U.	-	-	170	11	-	-	170	11	222	4	208	4
OLTVÁNY ÁROK	-	-	268	9	-	-	268	9	489	3	396	2
ORLAY U.	-	-	242	5	-	-	242	5	267	2	-	-
ORMAY NORBERT U.	-	-	169	3	-	-	169	3	317	1	-	-
OTTHON U.	-	-	242	5	-	-	242	5	413	2	408	2
PAJKOS U.	-	-	164	3	-	-	164	3	-	-	-	-
PANNONHALMI ÚT	-	-	338	3	-	-	338	3	292	4	380	2
PETZVAL JÓZSEF U.	-	-	180	6	-	-	180	6	273	1	-	-
RAHÓ U.	-	-	249	4	216	3	235	7	310	18	312	11
RÁKÓ U.	-	-	306	6	-	-	306	6	370	2	351	3
RÁTZ L. U.	-	-	130	8	170	9	151	17	206	19	197	22
REGŐS KÖZ	-	-	154	4	137	3	147	7	207	1	-	-
REGŐS U.	-	-	155	8	171	6	162	14	198	11	188	4
RÉTKÖZ U.	-	-	315	18	282	7	306	25	401	4	343	3
RÓF U.	-	-	101	4	-	-	101	4	283	1	-	-
SÁFRÁNY U.	-	-	157	7	-	-	157	7	182	22	196	6
SASADI ÚT	-	-	234	13	-	-	234	13	352	37	336	36
SCHWEIDEL U.	-	-	226	4	-	-	226	4	303	7	260	1
SIROKI U.	-	-	195	3	-	-	195	3	220	1	-	-
SOMLÓI ÚT	-	-	225	6	-	-	225	6	342	5	272	1
SOMOGYI ÚT	-	-	145	10	-	-	145	10	234	11	242	22

Az ingatlan helye	Az ingatlan típusa						Lakások összesen		Kínálati árak			
	családi ház		többlakásos társasház		panel				2001.I.félév		2001.II.félév	
	átlagár (E Ft/m ²)	darab	átlagár (E Ft/m ²)	darab	átlagár (E Ft/m ²)	darab	átlagár (E Ft/m ²)	darab	átlagár (E Ft/m ²)	darab	átlagár (E Ft/m ²)	darab
SÜVEG U.	-	-	296	3	-	-	296	3	-	-	-	-
SZABADOS S. U.	-	-	164	4	157	3	161	7	-	-	-	-
SZABOLCS U.	-	-	133	3	-	-	133	3	-	-	-	-
SZABOLCSKA M. U.	-	-	172	3	-	-	172	3	239	9	-	-
SZENT GELLÉRT TÉR	-	-	77	3	-	-	77	3	200	1	-	-
SZERÉMI SOR	-	-	228	3	-	-	228	3	237	6	223	4
SZERÉMI U.	-	-	166	5	-	-	166	5	236	2	214	3
SZÜRET U.	-	-	233	3	-	-	233	3	-	-	290	1
TAKÁCS M. U.	-	-	136	4	-	-	136	4	-	-	-	-
TARCALI U.	-	-	271	3	-	-	271	3	320	1	-	-
TAS VEZÉR U.	-	-	172	3	-	-	172	3	264	2	260	5
TEMESVÁR U.	-	-	176	6	-	-	176	6	259	1	232	4
TÉTÉNYI ÚT	-	-	146	15	127	3	143	18	193	16	187	23
TOLNAVÁR U.	-	-	57	3	-	-	57	3	-	-	-	-
TORBÁGY U.	-	-	211	8	181	3	203	11	185	14	170	4
TORNAVÁR U.	-	-	207	3	-	-	207	3	202	1	-	-
TÖRÖKUGRATÓ U.	-	-	183	8	163	4	176	12	195	6	176	6
TÚZKÓ U.	-	-	154	5	167	7	162	12	197	8	190	11
UGRON G. U.	-	-	177	3	-	-	177	3	327	3	370	4
ULÁSZLÓ U.	-	-	236	10	-	-	236	10	254	18	339	9
VÁLI U.	-	-	75	4	-	-	75	4	253	5	236	1
VÁSÁRHELYI P. U.	-	-	118	3	-	-	118	3	-	-	-	-
VILLÁNYI ÚT	-	-	229	22	-	-	229	22	251	25	247	33
VINCELLÉR U.	-	-	185	3	-	-	185	3	269	5	289	6
VŐFÉLY U.	-	-	-	-	129	3	129	3	-	-	208	1
XI. KER. ÖSSZESEN	350	6	187	1 111	155	179	183	1 296	254	876	244	6 748
XII. KERÜLET												
ABOS U.	-	-	267	3	-	-	267	3	359	2	-	-
ADA U.	-	-	322	3	-	-	322	3	369	1	367	2
AGANCS U.	-	-	290	3	-	-	290	3	290	2	-	-
ÁGNES KÖZ	-	-	272	3	-	-	272	3	-	-	-	-
ALKOTÁS U.	-	-	170	17	-	-	170	17	225	35	226	45
ALMA U.	-	-	301	3	-	-	301	3	-	-	-	-
APOR VILMOS TÉR	-	-	275	13	-	-	275	13	331	1	338	1
ÁRNYAS U.	-	-	209	4	-	-	209	4	342	3	357	2
AVAR U.	-	-	189	6	-	-	189	6	239	10	230	4
BARTHA U.	-	-	265	3	-	-	265	3	-	-	-	-
BEETHOVEN U.	-	-	216	5	-	-	216	5	310	7	352	1
BÍRÓ U.	-	-	268	3	-	-	268	3	303	4	309	4
BÖSZÖRMÉNYI ÚT	-	-	160	25	-	-	160	25	-	-	293	6
CSABA U.	-	-	110	8	-	-	110	8	281	11	-	-
CSERMELY U.	-	-	213	3	-	-	213	3	-	-	-	-
CSORNA U.	-	-	248	3	-	-	248	3	322	10	341	11
CSÖRSZ U.	-	-	267	4	-	-	267	4	316	7	-	-

Az ingatlan helye	Az ingatlan típusa						Lakások összesen		Kínálati árak			
	családi ház		többlakásos társasház		panel				2001.I.félév		2001.II.félév	
	átlagár (E Ft/m ²)	darab	átlagár (E Ft/m ²)	darab	átlagár (E Ft/m ²)	darab	átlagár (E Ft/m ²)	darab	átlagár (E Ft/m ²)	darab	átlagár (E Ft/m ²)	darab
DÁNIEL ÚT	-	-	200	7	-	-	200	7	361	4	-	-
DERES U.	-	-	313	3	-	-	313	3	-	-	317	2
DIANA KÖZ	-	-	322	3	-	-	322	3	-	-	-	-
DIANA U.	-	-	427	6	-	-	427	6	238	1	-	-
DIÓS ÁROK	-	-	311	6	-	-	311	6	364	17	329	12
DOLGOS U.	-	-	311	3	-	-	311	3	-	-	321	1
EÖTVÖS U.	-	-	430	7	-	-	430	7	384	1	-	-
EVETKE U.	-	-	211	3	-	-	211	3	-	-	408	1
FELSŐ-SVÁBHEGYI ÚT	-	-	293	3	-	-	293	3	336	3	415	2
FODOR U.	-	-	291	6	-	-	291	6	386	8	482	6
FÜRJ U.	-	-	215	3	-	-	215	3	360	3	359	2
GAÁL J. U.	-	-	303	3	-	-	303	3	276	1	319	1
GALGÓCZY KÖZ	-	-	392	3	-	-	392	3	340	10	319	7
GALGÓCZY U.	-	-	321	5	-	-	321	5	365	3	-	-
GOLDMARK K. U.	-	-	220	3	-	-	220	3	-	-	415	5
GREGUSS U.	-	-	146	3	-	-	146	3	244	5	202	1
GYÖRGY A. U.	-	-	334	3	-	-	334	3	309	8	292	8
GYŐRI ÚT	-	-	233	6	-	-	233	6	249	5	276	5
HAJNÓCZY JÓZSEF U.	-	-	182	7	-	-	182	7	265	16	236	11
HATÁRŐR ÚT	-	-	340	3	-	-	340	3	344	5	313	1
HEGYALJA ÚT	-	-	170	3	-	-	170	3	370	4	-	-
HOLLÓSY S. U.	-	-	270	4	-	-	270	4	300	13	298	4
IRHÁS ÁROK	597	3	-	-	-	-	597	3	362	3	-	-
ISTENHEGYI ÚT	-	-	276	17	-	-	276	17	398	14	396	13
JÁNOS ZSIGMOND U.	197	3	-	-	-	-	197	3	-	-	-	-
JÓZSA BÉLA U.	-	-	150	3	-	-	150	3	-	-	-	-
KAKUKK U.	-	-	312	3	-	-	312	3	378	4	384	2
KÁLLÓ ESPERES U.	-	-	55	3	-	-	55	3	-	-	-	-
KARTHAUZI U.	-	-	239	3	-	-	239	3	356	1	-	-
KÉKGOLYÓ U.	-	-	274	24	-	-	274	24	285	14	278	8
KEMPELEN F. U.	-	-	342	3	-	-	342	3	315	7	272	2
KIRÁLYHÁGÓ U.	-	-	236	3	-	-	236	3	230	6	253	4
KISS ÁRON U.	-	-	168	4	-	-	168	4	408	1	300	2
KISS JÁNOS ALTÁBORNAGY U.	-	-	227	14	-	-	227	14	249	25	268	10
KLÉH I. U.	-	-	175	5	-	-	175	5	276	3	255	4
KOROMPAI U.	-	-	384	5	-	-	384	5	387	2	-	-
KOSZTA J. U.	-	-	282	3	-	-	282	3	287	2	292	1
KRISZTINA KÖRÚT	-	-	172	5	-	-	172	5	245	7	199	12
KÚTVÖLGYI ÚT	150	3	384	8	-	-	304	11	365	15	346	9
LEJTŐ U.	-	-	259	5	-	-	259	5	490	2	433	1
LEVENDULA U.	-	-	245	3	-	-	245	3	-	-	426	1
MAGYAR JAKOBINUSOK TERE	-	-	126	4	-	-	126	4	261	1	270	1
MARGARÉTA U.	-	-	201	3	-	-	201	3	307	2	351	2
MAROS U.	-	-	204	14	-	-	204	14	254	35	224	43

Az ingatlan helye	Az ingatlan típusa						Lakások összesen		Kínálati árak			
	családi ház		többlakásos társasház		panel				2001.I.félév		2001.II.félév	
	átlagár (E Ft/m ²)	darab	átlagár (E Ft/m ²)	darab	átlagár (E Ft/m ²)	darab	átlagár (E Ft/m ²)	darab	átlagár (E Ft/m ²)	darab	átlagár (E Ft/m ²)	darab
MÁRTONHEGYI ÚT	-	-	270	12	-	-	270	12	343	12	374	12
MÁRVÁNY U.	-	-	99	3	-	-	99	3	242	8	249	14
MELINDA U.	-	-	300	8	-	-	300	8	398	3	341	2
MUSKÁTLI U.	-	-	168	3	-	-	168	3	-	-	-	-
NAGYENYED U.	-	-	170	3	-	-	170	3	280	3	204	1
NAGYSALLÓ U.	-	-	304	3	-	-	304	3	-	-	-	-
NÁRCISZ U.	-	-	249	5	-	-	249	5	361	13	334	15
NÉMETVÖLGYI ÚT	-	-	247	20	-	-	247	20	334	28	341	33
ÓRA U.	-	-	250	3	-	-	250	3	358	1	367	1
ORBÁN TÉR	-	-	144	3	-	-	144	3	389	1	-	-
ORBÁNHEGYI ÚT	-	-	338	3	-	-	338	3	349	19	383	9
ORMÓDI U.	-	-	182	3	-	-	182	3	367	1	-	-
PAGONY U.	-	-	205	5	-	-	205	5	334	4	369	1
PIPISKE U.	-	-	374	3	-	-	374	3	410	2	429	1
RÁCZ A. U.	-	-	310	3	-	-	310	3	361	4	310	2
RÁTH GY. U.	-	-	183	7	-	-	183	7	296	7	264	3
RÓZSE U.	-	-	253	3	-	-	253	3	370	6	377	1
SCHWARTZER F. U.	-	-	162	6	-	-	162	6	202	1	-	-
SÓLYOM U.	-	-	333	3	-	-	333	3	-	-	327	1
STROMFELD A. U.	-	-	201	3	-	-	201	3	325	3	289	1
SVÁJCI ÚT	-	-	262	3	-	-	262	3	370	1	-	-
SZARVAS G. U.	-	-	392	4	-	-	392	4	369	6	336	1
SZENDRŐ KÖZ	-	-	284	4	-	-	284	4	373	2	360	3
SZILÁGYI ERZSÉBET FASOR	-	-	213	9	-	-	213	9	266	5	-	-
SZILASSY U.	-	-	324	3	-	-	324	3	394	2	-	-
TÁLTOS U.	-	-	190	3	-	-	190	3	-	-	238	9
TÁLLYA U.	-	-	232	3	-	-	232	3	-	-	378	4
TAMÁSI ÁRON U.	-	-	263	4	-	-	263	4	371	2	409	1
TARTSAY U.	-	-	235	3	-	-	235	3	276	13	266	9
THOMÁN I. U.	-	-	292	9	-	-	292	9	357	4	330	11
TRENCSENI U.	-	-	317	7	-	-	317	7	321	6	420	1
TUSNÁDI U.	-	-	210	5	-	-	210	5	359	11	327	5
TÜNDÉR U.	-	-	351	6	-	-	351	6	397	7	-	-
UGOCSA U.	-	-	150	8	-	-	150	8	275	9	271	2
VÁROSMÁJOR U.	-	-	181	19	-	-	181	19	257	29	250	24
VÉRCSE U.	-	-	188	3	-	-	188	3	310	2	-	-
VILMOS TÉR	-	-	219	3	-	-	219	3	-	-	-	-
VIRÁNYOS ÚT	-	-	188	3	-	-	188	3	343	6	351	4
VÖRÖSKŐ U.	-	-	213	3	-	-	213	3	341	4	-	-
ZSOLNA U.	-	-	289	3	-	-	289	3	450	11	-	-
ZUGLIGETI ÚT	-	-	223	4	-	-	223	4	364	10	373	8
XII. KER. ÖSSZESEN	295	9	244	545	-	-	245	554	332	504	325	4 365
XIII. KERÜLET												
ANGYALFÖLDI U.	-	-	122	3	-	-	122	3	186	8	167	9

Az ingatlan helye	Az ingatlan típusa						Lakások összesen		Kínálati árak			
	családi ház		többlakásos társasház		panel				2001.I.félév		2001.II.félév	
	átlagár (E Ft/m ²)	darab	átlagár (E Ft/m ²)	darab	átlagár (E Ft/m ²)	darab	átlagár (E Ft/m ²)	darab	átlagár (E Ft/m ²)	darab	átlagár (E Ft/m ²)	darab
APÁLY U.	-	-	116	3	147	3	132	6	-	-	-	-
BABÉR U.	-	-	119	3	-	-	119	3	198	2	201	4
BALZAC U.	-	-	179	28	-	-	179	28	219	19	202	7
BÉKE TÉR	-	-	146	5	-	-	146	5	183	24	173	32
BÉKE ÚT	-	-	134	16	-	-	134	16	185	104	181	123
BESSENYEI U.	-	-	155	6	-	-	155	6	209	6	224	2
BOTOND U.	-	-	150	38	-	-	150	38	204	3	340	1
BULCSÚ U.	-	-	168	5	-	-	168	5	204	4	173	3
CSANÁDY U.	-	-	158	18	-	-	158	18	213	33	229	28
CSÁNGÓ U.	-	-	120	18	-	-	120	18	168	14	248	3
DAGÁLY U.	-	-	134	10	-	-	134	10	190	8	171	10
DÉVAI U.	-	-	163	6	127	3	151	9	176	13	-	-
DITRÓI MÓR U.	-	-	173	5	-	-	173	5	-	-	-	-
DÓZSA GYÖRGY ÚT	-	-	99	4	-	-	99	4	169	34	178	54
DRÁVA U.	-	-	140	8	166	3	147	11	199	17	218	6
DUNYOV ISTVÁN U.	-	-	145	4	146	3	145	7	160	9	151	3
ESZTERGOMI U.	-	-	190	4	169	5	178	9	235	5	240	1
FALUDI U.	-	-	126	11	-	-	126	11	178	3	156	2
FÁY KÖZ	-	-	221	3	-	-	221	3	107	2	98	1
FELKA U.	-	-	183	7	-	-	183	7	253	9	227	11
FIASTYÚK U.	-	-	166	18	195	3	170	21	194	22	187	12
FORGÁCH KÖZ	-	-	202	5	-	-	202	5	-	-	177	1
FORGÁCH U.	-	-	113	10	154	3	122	13	178	9	193	7
FRANGEPÁN U.	-	-	33	3	-	-	33	3	173	8	166	4
FUTÁR U.	-	-	168	4	77	3	129	7	180	7	207	1
GARAM U.	-	-	169	7	-	-	169	7	199	5	202	2
GÉZA U.	-	-	148	3	-	-	148	3	-	-	-	-
GIDÓFALVY U.	-	-	127	5	132	3	129	8	161	41	167	15
GOGOL U.	-	-	183	15	-	-	183	15	218	34	232	43
GÖMB U.	-	-	165	6	-	-	165	6	171	11	140	1
GÖNCÖL U.	-	-	153	5	-	-	153	5	181	11	208	21
GYERMEK TÉR	-	-	122	7	44	3	99	10	198	8	199	2
GYÖNGYHÁZ U.	-	-	136	3	-	-	136	3	240	5	290	1
GYÖNGYÖSI ÚT	-	-	162	4	98	3	135	7	182	29	187	16
HAJDÚ KÖZ	-	-	170	4	-	-	170	4	-	-	-	-
HAJDÚ U.	-	-	110	3	-	-	110	3	161	21	162	9
HEGEDÚS GY. U.	-	-	232	97	-	-	232	97	219	120	211	135
HERZEN U.	-	-	220	3	-	-	220	3	-	-	-	-
HOLLÁN E. U.	-	-	171	8	-	-	171	8	257	33	223	14
HUBA U.	-	-	121	3	-	-	121	3	-	-	-	-
HUN U.	-	-	110	3	-	-	110	3	178	3	141	6
IPOLY U.	-	-	175	6	-	-	175	6	250	2	222	11
JÁSZ U.	63	3	156	7	-	-	128	10	151	14	150	6
JÁSZAI MARI TÉR	-	-	331	3	-	-	331	3	291	5	333	1

Az ingatlan helye	Az ingatlan típusa						Lakások összesen		Kínálati árak			
	családi ház		többlakásos társasház		panel				2001.I.félév		2001.II.félév	
	átlagár (E Ft/m ²)	darab	átlagár (E Ft/m ²)	darab	átlagár (E Ft/m ²)	darab	átlagár (E Ft/m ²)	darab	átlagár (E Ft/m ²)	darab	átlagár (E Ft/m ²)	darab
JÉGGYÁR U.	-	-	89	3	-	-	89	3	195	2	180	2
KÁDÁR U.	-	-	189	5	-	-	189	5	216	10	179	22
KARIKÁS F. U.	-	-	140	4	-	-	140	4	174	8	186	4
KÁRPÁT U.	-	-	186	27	190	6	187	33	211	49	219	54
KARTÁCS U.	-	-	96	3	-	-	96	3	168	4	158	3
KASSÁK L. U.	-	-	122	27	154	4	126	31	159	37	170	15
KATONA J. U.	-	-	200	29	-	-	200	29	253	36	250	15
KESZKENŐ U.	-	-	160	5	152	3	157	8	179	11	184	1
KISGÖMB U.	-	-	169	6	-	-	169	6	193	8	282	1
KRESZ G. U.	-	-	174	21	-	-	174	21	219	39	200	43
LEHEL ÚT	-	-	151	25	151	3	151	28	183	34	177	53
MADARÁSZ U.	-	-	153	9	133	6	145	15	166	27	172	8
MÁGLYA KÖZ	-	-	168	5	-	-	168	5	185	3	191	3
MAUTHNER S. U.	-	-	116	3	-	-	116	3	-	-	-	-
MENYASSZONY U.	182	3	-	-	-	-	182	3	-	-	-	-
MOSOLY U.	-	-	112	5	-	-	112	5	200	6	191	8
NÉPFÜRDŐ U.	-	-	179	7	167	16	171	23	190	93	194	112
NYUGATI TÉR	-	-	202	3	-	-	202	3	229	1	224	1
ÖRDÖGMALOM U.	-	-	193	3	-	-	193	3	181	2	184	1
ÖVEZET U.	-	-	147	10	-	-	147	10	227	2	220	4
PANNÓNIA U.	-	-	186	47	157	3	184	50	224	103	218	143
PÁRKÁNY U.	-	-	138	13	157	8	145	21	188	56	184	27
PASZOMÁNY U.	-	-	205	3	-	-	205	3	-	-	-	-
PETNEHÁZY U.	-	-	160	18	160	3	160	21	159	27	166	15
POZSONYI ÚT	-	-	253	28	-	-	253	28	275	53	275	30
RADNÓTI M. U.	-	-	190	24	-	-	190	24	208	37	207	12
RAOUL WALLENBERG U.	-	-	169	5	-	-	169	5	233	2	175	1
REITTER F. U.	-	-	127	10	-	-	127	10	160	43	177	55
RÉVÉSZ U.	-	-	228	3	-	-	228	3	196	2	200	3
RÓBERT KÁROLY KÖRÚT	-	-	139	22	107	5	133	27	171	24	135	12
ROKOLYA U.	-	-	118	4	-	-	118	4	166	3	161	2
RONYVA U.	-	-	206	3	-	-	206	3	220	4	267	11
RÓZSAFA U.	-	-	172	3	-	-	172	3	186	11	153	3
RÖPPENTYŰ KÖZ	-	-	154	3	138	3	146	6	177	8	200	1
RÖPPENTYŰ U.	-	-	147	4	-	-	147	4	132	5	152	1
SZABOLCS U.	-	-	115	21	-	-	115	21	156	13	131	7
SZEGEDI U.	-	-	124	12	-	-	124	12	157	15	175	2
SZENT ISTVÁN KÖRÚT	-	-	151	15	-	-	151	15	221	46	234	54
SZENT ISTVÁN PARK	-	-	244	7	-	-	244	7	258	22	254	10
SZENT LÁSZLÓ U.	-	-	140	22	158	3	142	25	160	19	148	8
TAHI U.	-	-	147	15	-	-	147	15	202	43	205	12
TAKSONY U.	-	-	126	4	-	-	126	4	208	1	-	-
TATAI U.	-	-	152	4	100	3	130	7	179	28	167	14
TÁTRA U.	-	-	206	17	-	-	206	17	238	26	247	44

Az ingatlan helye	Az ingatlan típusa						Lakások összesen		Kínálati árak			
	családi ház		többlakásos társasház		panel				2001.I.félév		2001.II.félév	
	átlagár (E Ft/m ²)	darab	átlagár (E Ft/m ²)	darab	átlagár (E Ft/m ²)	darab	átlagár (E Ft/m ²)	darab	átlagár (E Ft/m ²)	darab	átlagár (E Ft/m ²)	darab
TEVE U.	-	-	189	31	-	-	189	31	153	5	219	5
THURZÓ U.	-	-	168	3	-	-	168	3	246	9	248	11
TISZA U.	-	-	89	5	-	-	89	5	213	14	191	2
TOMORI KÖZ	-	-	93	3	-	-	93	3	199	3	204	6
TOMORI U.	-	-	121	9	130	4	124	13	151	5	164	4
TUTAJ U.	-	-	158	6	-	-	158	6	238	11	206	22
ÚJPESTI RAKPART	-	-	239	10	-	-	239	10	289	6	371	2
ÜTEG U.	-	-	148	10	96	4	133	14	162	9	167	6
VÁCI ÚT	-	-	154	60	159	11	155	71	191	174	191	189
VÁG U.	-	-	157	6	181	4	167	10	197	10	207	4
VICTOR HUGO U.	-	-	207	10	-	-	207	10	219	13	183	1
VISEGRÁDI U.	-	-	165	63	-	-	165	63	208	113	202	112
VÓLEGÉNY U.	-	-	140	3	-	-	140	3	177	5	-	-
ZSILIP U.	-	-	95	4	-	-	95	4	-	-	-	-
XIII. KER. ÖSSZESEN	123	6	168	1 167	146	124	165	1 297	197	1 756	198	5 509
XIV. KERÜLET												
ABONYI U.	-	-	107	3	-	-	107	3	246	8	220	5
ADRIA SÉTÁNY	-	-	175	7	172	5	174	12	214	57	208	66
AMERIKAI ÚT	-	-	176	6	-	-	176	6	251	21	254	9
ANGOL U.	-	-	220	5	-	-	220	5	166	12	212	4
BÁCSKAI U.	-	-	209	6	-	-	209	6	224	10	219	10
BAGOLYVÁR U.	-	-	144	4	-	-	144	4	225	8	224	7
BALÁZS U.	197	3	230	4	-	-	216	7	207	1	172	1
BÁNKI D. U.	-	-	156	11	-	-	156	11	204	20	216	32
BÁRÓCZY U.	-	-	143	3	-	-	143	3	242	2	203	5
BAZSARÓZSA U.	-	-	116	3	-	-	116	3	-	-	270	1
BENKŐ U.	108	3	118	3	-	-	113	6	269	2	229	2
BESNYŐI U.	-	-	169	3	-	-	169	3	-	-	187	2
BIRTOK U.	-	-	219	4	-	-	219	4	-	-	263	2
BOLGÁRERTÉSZ U.	-	-	171	3	-	-	171	3	229	1	206	9
BOLGÁRKERTÉSZ U.	-	-	161	18	-	-	161	18	222	25	203	13
BONYHÁDI ÚT	-	-	212	4	-	-	212	4	223	5	315	3
CHÁZÁR A. U.	-	-	119	4	-	-	119	4	210	14	182	4
CINKOTAI ÚT	-	-	163	3	-	-	163	3	238	2	-	-
COLOMBUS U.	-	-	141	15	-	-	141	15	263	23	247	25
CSÁKTORNYA U.	-	-	170	3	-	-	170	3	173	4	189	2
CSANTAVÉR KÖZ	-	-	164	3	-	-	164	3	-	-	-	-
CSANTAVÉR U.	-	-	121	3	-	-	121	3	-	-	-	-
CSEREI U.	-	-	98	3	-	-	98	3	165	3	-	-
CSERNYUS U.	-	-	285	3	-	-	285	3	264	3	-	-
CSERTŐ PARK	-	-	-	-	145	3	145	3	164	13	164	7
CSERTŐ U.	-	-	111	8	114	12	113	20	161	11	148	9
CSÖMÖRI ÚT	-	-	132	7	-	-	132	7	218	6	198	11
CZOBOR U.	-	-	170	14	-	-	170	14	213	18	199	2

Az ingatlan helye	Az ingatlan típusa						Lakások összesen		Kínálati árak			
	családi ház		többlakásos társasház		panel				2001.I.félév		2001.II.félév	
	átlagár (E Ft/m ²)	darab	átlagár (E Ft/m ²)	darab	átlagár (E Ft/m ²)	darab	átlagár (E Ft/m ²)	darab	átlagár (E Ft/m ²)	darab	átlagár (E Ft/m ²)	darab
DONGÓ U.	-	-	126	5	-	-	126	5	-	-	-	-
DOROZSMAI U.	-	-	218	3	-	-	218	3	-	-	219	4
DÓZSA GYÖRGY ÚT	-	-	184	7	-	-	184	7	176	26	189	15
EGRESSY TÉR	-	-	254	3	-	-	254	3	212	16	185	3
EGRESSY ÚT	276	3	197	43	-	-	202	46	211	39	224	21
EMMA KÖZ	-	-	163	3	-	-	163	3	246	1	-	-
ERZSÉBET KIRÁLYNÉ ÚTJA	-	-	145	55	-	-	145	55	204	55	208	59
FÉLHOLD U.	-	-	161	3	-	-	161	3	207	1	207	1
FOGARASI ÚT	-	-	152	14	-	-	152	14	208	41	200	16
FRANCIA U.	-	-	180	4	-	-	180	4	189	4	178	9
FRÁTER GYÖRGY U.	-	-	219	3	-	-	219	3	-	-	278	2
FÜREDI PARK	-	-	-	-	140	3	140	3	166	13	165	6
FÜREDI ÚT	-	-	123	17	132	18	128	35	162	179	154	186
FÜRÉSZ U.	67	3	146	8	-	-	124	11	245	14	236	1
GERVAY U.	-	-	159	3	-	-	159	3	280	4	229	3
GIZELLA ÚT	-	-	28	55	-	-	28	55	185	5	233	5
GÖDÖLLŐI ÚT	90	3	138	3	-	-	114	6	139	1	290	2
GVADÁNYI U.	-	-	199	38	151	12	187	50	172	48	190	55
GYARMAT U.	-	-	142	10	-	-	142	10	208	27	213	16
HANDZSÁR U.	-	-	176	3	-	-	176	3	-	-	-	-
HERMINA ÚT	-	-	244	3	-	-	244	3	226	6	205	6
HORVÁTH B. U.	-	-	128	4	143	3	134	7	203	7	186	2
HUNGÁRIA KÖRÚT	-	-	113	29	-	-	113	29	190	46	191	54
HUSZT U.	-	-	187	8	-	-	187	8	247	15	237	10
ILKA U.	-	-	151	29	-	-	151	29	186	48	194	22
ILOSVAI SELYMES PÉTER U.	-	-	125	5	-	-	125	5	161	3	190	2
IROTTKŐ PARK	-	-	-	-	131	3	131	3	179	6	-	-
ISTVÁNFY U.	225	3	-	-	-	-	225	3	264	4	270	11
JÁVORKA ÁDÁM U.	83	4	153	4	-	-	118	8	222	5	230	3
JERNEY U.	-	-	144	5	-	-	144	5	192	24	185	14
JESZENÁK J. U.	-	-	231	6	-	-	231	6	-	-	-	-
JURISICS MIKLÓS U.	-	-	162	3	-	-	162	3	189	2	216	2
KACSOH P. ÚT	-	-	135	12	-	-	135	12	191	15	170	1
KAFFKA M. U.	-	-	119	4	-	-	119	4	215	11	230	11
KALAPÁCS U.	-	-	190	3	-	-	190	3	198	9	208	2
KASSAI TÉR	-	-	112	6	141	3	122	9	194	17	177	4
KASSAI U.	-	-	205	4	-	-	205	4	196	9	257	21
KERÉKGYÁRTÓ U.	-	-	219	8	-	-	219	8	240	7	229	3
KEREPESI ÚT	-	-	140	50	135	14	139	64	183	22	194	18
KOMÓCSY U.	-	-	393	3	-	-	393	3	244	5	195	1
KORONG U.	-	-	189	9	-	-	189	9	240	11	244	24
KÖRVASÚT SOR	-	-	189	3	-	-	189	3	-	-	-	-
KŐSZEG U.	-	-	130	4	-	-	130	4	294	1	240	5
KÜLSŐ-SZILÁGYI ÚT	-	-	114	3	-	-	114	3	-	-	-	-

Az ingatlan helye	Az ingatlan típusa						Lakások összesen		Kínálati árak			
	családi ház		többlakásos társasház		panel				2001.I.félév		2001.II.félév	
	átlagár (E Ft/m ²)	darab	átlagár (E Ft/m ²)	darab	átlagár (E Ft/m ²)	darab	átlagár (E Ft/m ²)	darab	átlagár (E Ft/m ²)	darab	átlagár (E Ft/m ²)	darab
LAKY ADOLF U.	-	-	219	5	-	-	219	5	223	7	222	1
LENGYEL U.	-	-	159	3	-	-	159	3	172	2	232	2
LIMANOVA TÉR	-	-	130	4	-	-	130	4	186	3	-	-
LŐCSEI ÚT	-	-	152	9	-	-	152	9	220	4	221	1
MARGIT ÚT	-	-	175	3	-	-	175	3	-	-	-	-
MEXIKÓI ÚT	-	-	182	5	-	-	182	5	203	20	198	7
MISKOLCI U.	-	-	205	3	-	-	205	3	232	8	-	-
MOGYORÓDI ÚT	-	-	190	38	-	-	190	38	229	57	215	75
NAGY LAJOS KIRÁLY ÚTJA	-	-	152	48	129	11	148	59	195	96	190	86
NAGYBECSKEREK TÉR	-	-	170	3	-	-	170	3	205	1	170	1
OND VEZÉR PARK	-	-	144	3	144	9	144	12	157	9	177	5
OND VEZÉR ÚTJA	-	-	137	9	131	10	134	19	159	30	160	26
ORMÁNSÁG U.	-	-	139	10	148	3	141	13	165	2	172	2
ÖRS VEZÉR TERE	54	3	138	10	117	6	118	19	177	124	185	134
ÖV U.	70	3	130	4	-	-	104	7	236	9	247	7
PADLIZSÁN U.	-	-	170	9	-	-	170	9	230	5	239	2
PASKÁL U.	93	3	-	-	-	-	93	3	255	7	234	3
PÉTERVÁRAD U.	-	-	126	3	-	-	126	3	218	1	180	3
PILLANGÓ PARK	-	-	144	18	141	15	143	33	185	29	191	19
PITVAR U.	-	-	206	7	-	-	206	7	-	-	-	-
PÓSA L. U.	-	-	188	4	-	-	188	4	-	-	307	3
RÁKOSFALVA PARK	-	-	91	7	137	7	114	14	158	4	154	1
RÁKOSPATAK PARK	-	-	100	4	163	3	127	7	183	3	191	7
RÉPÁSSY JENŐ U.	-	-	234	8	186	3	221	11	197	4	-	-
RÓNA U.	-	-	167	36	-	-	167	36	216	62	196	75
SEMSEY A. U.	-	-	160	5	-	-	160	5	191	5	199	3
STEFÁNIA ÚT	-	-	147	8	-	-	147	8	246	40	273	42
SZABÁCS U.	-	-	183	3	-	-	183	3	173	1	-	-
SZATMÁR U.	-	-	156	4	-	-	156	4	214	7	176	3
SZEDERKÉNY U.	-	-	163	4	-	-	163	4	241	1	281	1
SZENTMIHÁLYI ÚT	-	-	104	21	145	17	122	38	163	40	161	74
SZERVIÁN U.	-	-	179	8	-	-	179	8	228	1	-	-
SZIHALOM U.	-	-	159	3	-	-	159	3	-	-	-	-
SZIKSZÓ PARK	-	-	162	3	-	-	162	3	202	7	194	1
SZILÁGYSOMLYÓ U.	-	-	213	3	-	-	213	3	-	-	-	-
SZITAKÖTŐ U.	-	-	160	4	-	-	160	4	222	3	223	11
SZOBRÁNC U.	-	-	192	8	-	-	192	8	220	8	211	7
SZÓNYI ÚT	-	-	128	4	-	-	128	4	233	3	229	2
SZUGLÓ U.	-	-	198	23	205	3	199	26	212	30	209	16
SZUGLÓI KÖRVASÚTSOR	-	-	230	9	-	-	230	9	-	-	-	-
TÁBORNOK U.	-	-	201	9	-	-	201	9	174	8	201	3
TANYA U.	-	-	166	4	-	-	166	4	-	-	226	4
TELEPES U.	-	-	188	25	-	-	188	25	220	26	222	33
THÖKÖLY ÚT	-	-	114	26	-	-	114	26	186	51	190	65

Az ingatlan helye	Az ingatlan típusa						Lakások összesen		Kínálati árak			
	családi ház		többlakásos társasház		panel				2001.I.félév		2001.II.félév	
	átlagár (E Ft/m ²)	darab	átlagár (E Ft/m ²)	darab	átlagár (E Ft/m ²)	darab	átlagár (E Ft/m ²)	darab	átlagár (E Ft/m ²)	darab	átlagár (E Ft/m ²)	darab
TIHAMÉR U.	-	-	98	3	-	-	98	3	-	-	-	-
TIHANY U.	-	-	147	10	148	11	148	21	167	26	162	18
TORONTÁL U.	-	-	196	12	-	-	196	12	240	6	277	7
TÖRÖKŐR U.	-	-	199	4	-	-	199	4	220	3	237	4
ÚJVÁROS PARK	-	-	-	-	141	5	141	5	148	5	153	2
ÚJVILÁG U.	-	-	187	8	-	-	187	8	231	4	211	2
UNGVÁR U.	-	-	187	6	-	-	187	6	204	22	193	5
UTÁSZ U.	-	-	166	6	-	-	166	6	167	5	168	1
VÁRNA U.	-	-	136	3	-	-	136	3	183	1	-	-
VARSÓ U.	-	-	179	3	-	-	179	3	215	10	198	12
VAZUL U.	-	-	162	6	-	-	162	6	267	1	-	-
VEZÉR ÚT	-	-	115	19	118	8	116	27	165	49	162	53
ZOBORHEGY TÉR	-	-	227	3	-	-	227	3	-	-	-	-
ZSÁLYA U.	-	-	149	3	119	4	132	7	153	9	172	8
ZSIGÁRD U.	-	-	214	4	-	-	214	4	116	1	-	-
ZSIVORA PARK	-	-	-	-	99	3	99	3	165	4	158	2
ZSOLNAY VILMOS U.	-	-	238	7	-	-	238	7	-	-	-	-
XIV. KER. ÖSSZESEN	125	31	156	1 162	138	194	153	1 387	202	1 659	206	7 491
XV. KERÜLET												
ALKOTMÁNY U.	-	-	-	-	89	3	89	3	169	6	125	1
APORHÁZA U.	-	-	170	4	-	-	170	4	237	1	-	-
ÁRVAVÁR U.	-	-	135	3	-	-	135	3	-	-	-	-
AULICH LAJOS U.	147	3	-	-	-	-	147	3	-	-	-	-
BARTÓK B. U.	-	-	128	3	-	-	128	3	183	3	-	-
BÁTHORI U.	-	-	122	4	-	-	122	4	175	15	195	3
BATTHYÁNY U.	-	-	63	3	-	-	63	3	-	-	-	-
BELLER I. U.	150	3	-	-	-	-	150	3	220	1	-	-
BEM U.	-	-	108	3	-	-	108	3	-	-	-	-
BENKŐ I. U.	140	3	-	-	-	-	140	3	-	-	-	-
BETHLEN G. U.	310	3	-	-	-	-	310	3	134	4	-	-
BEZSILLA NÁNDOR U.	-	-	161	3	-	-	161	3	-	-	-	-
BOCSKAI U.	-	-	115	3	-	-	115	3	119	2	-	-
CSILLAGFÜRT U.	-	-	123	3	-	-	123	3	200	2	88	1
CSOBOGÓS U.	-	-	157	6	109	3	141	9	174	28	168	34
DRÉGELYVÁR U.	-	-	125	23	128	8	126	31	144	31	145	53
EÖTVÖS U.	-	-	124	10	-	-	124	10	166	4	-	-
ERDŐKERÜLŐ ÚT	-	-	125	18	126	6	125	24	153	33	141	39
IRÁNY U.	-	-	142	3	-	-	142	3	146	3	-	-
KÉSMÁRK U.	-	-	132	3	-	-	132	3	124	2	141	2
KISRÁKOS U.	-	-	202	3	-	-	202	3	-	-	-	-
KLÉBERSBERG KUNÓ U.	179	3	-	-	-	-	179	3	-	-	-	-
KONTYFA U.	-	-	100	3	132	3	116	6	-	-	127	1
KOSSUTH L. U.	-	-	135	4	-	-	135	4	-	-	161	4
KÓRAKÁS PARK	-	-	114	5	133	3	121	8	143	32	141	22

Az ingatlan helye	Az ingatlan típusa						Lakások összesen		Kínálati árak			
	családi ház		többlakásos társasház		panel				2001.I.félév		2001.II.félév	
	átlagár (E Ft/m ²)	darab	átlagár (E Ft/m ²)	darab	átlagár (E Ft/m ²)	darab	átlagár (E Ft/m ²)	darab	átlagár (E Ft/m ²)	darab	átlagár (E Ft/m ²)	darab
LEGÉNYBÍRÓ U.	-	-	123	3	160	3	142	6	124	1	-	-
LÓVASÚT KÖZ	-	-	86	4	-	-	86	4	168	2	-	-
MÉZESKALÁCS TÉR	-	-	131	13	101	10	118	23	167	12	150	11
MOZDONYVEZETŐ U.	-	-	46	4	-	-	46	4	234	1	-	-
NÁDASTÓ PARK	147	3	-	-	150	3	149	6	150	26	150	34
NAGY S. U.	-	-	125	3	-	-	125	3	-	-	-	-
NEPTUN U.	-	-	111	9	152	5	126	14	156	9	156	7
NYÍRPALOTA ÚT	-	-	124	21	127	27	126	48	146	63	151	75
OROSZLÁN U.	-	-	96	3	-	-	96	3	-	-	-	-
ŐRJÁRAT U.	30	3	99	4	-	-	69	7	223	4	-	-
PÁSKOM PARK	-	-	135	6	111	6	123	12	150	48	141	35
PÁSKOMLIGET U.	-	-	125	31	119	22	123	53	144	36	155	44
PÁZMÁNY P. U.	-	-	52	3	-	-	52	3	-	-	-	-
PERCZEL MÓR U.	73	3	-	-	-	-	73	3	-	-	-	-
PÉZSMA U.	-	-	157	3	-	-	157	3	-	-	-	-
PISZTRÁNG U.	78	3	-	-	-	-	78	3	-	-	-	-
RADDA BARNEN U.	147	3	97	3	-	-	122	6	-	-	-	-
RÁKOS ÚT	-	-	95	13	113	3	98	16	158	21	164	11
RÉGI FÓTI ÚT	-	-	-	-	124	3	124	3	197	9	143	3
SÁRFÚ U.	-	-	127	12	119	3	125	15	159	16	136	22
SZENTKORONA U.	-	-	113	3	119	3	116	6	171	2	166	1
SZENTMIHÁLYI ÚT	-	-	214	8	91	3	180	11	155	26	194	22
SZILAS PARK	-	-	195	20	-	-	195	20	-	-	-	-
THÖKÖLY U.	212	3	-	-	-	-	212	3	-	-	-	-
VÁCDUKA TÉR	-	-	148	3	-	-	148	3	146	1	188	1
VÁCEGRES U.	-	-	132	3	-	-	132	3	169	3	171	1
VASUTASKERT U.	-	-	168	3	-	-	168	3	-	-	-	-
VASUTASTELEP U.	-	-	133	4	-	-	133	4	-	-	-	-
ZSÓKAVÁR ÚT	-	-	130	19	114	17	122	36	147	60	144	75
XV. KER. ÖSSZESEN	147	33	130	305	121	134	129	472	159	481	151	2 499
XVI. KERÜLET												
ANDOCS U.	168	3	-	-	-	-	168	3	-	-	-	-
BÁCSKAI U.	-	-	151	3	-	-	151	3	-	-	-	-
BAJCSY-ZSILINSZKY U.	107	3	-	-	-	-	107	3	-	-	-	-
BATTHYÁNY U.	51	3	-	-	-	-	51	3	-	-	-	-
BÖKÉNYFÖLDI ÚT	-	-	179	3	-	-	179	3	233	3	-	-
CENTENÁRIUMI LTP.	-	-	165	3	-	-	165	3	182	76	186	84
CORVIN U.	-	-	171	3	-	-	171	3	226	7	-	-
CSINSZKA U.	-	-	171	3	-	-	171	3	-	-	-	-
CZIRÁKY U.	-	-	194	3	-	-	194	3	176	1	188	1
DÓRA TÉR	-	-	150	3	-	-	150	3	200	1	-	-
EDIT U.	-	-	97	3	-	-	97	3	-	-	-	-
EGYENES U.	-	-	153	3	-	-	153	3	196	2	229	4
EMLÉKKŐ U.	18	3	-	-	-	-	18	3	-	-	-	-

Az ingatlan helye	Az ingatlan típusa						Lakások összesen		Kínálati árak			
	családi ház		többlakásos társasház		panel				2001.I.félév		2001.II.félév	
	átlagár (E Ft/m ²)	darab	átlagár (E Ft/m ²)	darab	átlagár (E Ft/m ²)	darab	átlagár (E Ft/m ²)	darab	átlagár (E Ft/m ²)	darab	átlagár (E Ft/m ²)	darab
FARKASHIDA U.	-	-	89	3	-	-	89	3	-	-	-	-
FUTÓRÓZSA U.	-	-	141	11	-	-	141	11	187	2	178	4
GIZELLA TÉR	-	-	128	3	-	-	128	3	193	2	-	-
GUZSALY U.	175	4	-	-	-	-	175	4	-	-	-	-
HUNYADVÁR U.	-	-	170	3	-	-	170	3	199	22	206	33
ILONA U.	183	3	-	-	-	-	183	3	-	-	-	-
IRINYI JÁNOS U.	375	3	-	-	-	-	375	3	-	-	-	-
JÁNOS U.	15	3	-	-	-	-	15	3	223	1	-	-
JÓKAI M. U.	-	-	130	3	-	-	130	3	170	19	175	35
JÓZSEF U.	179	3	47	3	-	-	113	6	173	2	244	2
KEREPESI ÚT	-	-	133	3	-	-	133	3	168	2	-	-
KÉZBESÍTŐ U.	158	4	-	-	-	-	158	4	-	-	-	-
KOLOZS KÖZ	-	-	123	3	-	-	123	3	-	-	-	-
KOLOZS U.	-	-	151	3	-	-	151	3	-	-	-	-
KORONAFÜRT U.	-	-	164	7	-	-	164	7	208	4	204	5
KÖRVASÚT SOR	-	-	91	3	-	-	91	3	187	1	-	-
LÁNDZSA U.	-	-	164	5	-	-	164	5	200	25	202	36
LINDA TÉR	-	-	112	3	-	-	112	3	-	-	-	-
MÁTYÁS KIRÁLY U.	144	3	-	-	-	-	144	3	-	-	-	-
MÁTYÁSDOMB TÉR	-	-	124	3	-	-	124	3	151	1	-	-
MÉSZÁROS J. U.	-	-	72	3	105	3	89	6	155	1	-	-
OLGA U.	-	-	144	4	147	3	145	7	-	-	-	-
OLLÓ U.	-	-	193	3	-	-	193	3	202	5	-	-
ORSIKA TÉR	-	-	151	5	-	-	151	5	-	-	-	-
PÁLYA U.	-	-	146	3	-	-	146	3	188	10	194	35
PÁRTA U.	238	4	-	-	-	-	238	4	-	-	-	-
REMÉNY U.	337	3	-	-	-	-	337	3	-	-	-	-
SASVÁR U.	-	-	132	3	-	-	132	3	-	-	-	-
SZÉNÁS U.	86	3	-	-	-	-	86	3	-	-	-	-
TAVIRÓZSA TÉR	-	-	174	3	-	-	174	3	185	3	-	-
ÚJSZÁSZ U.	-	-	93	65	-	-	93	65	217	14	226	6
VÁMOSGYÖRK U.	-	-	217	3	-	-	217	3	-	-	-	-
VÉDŐ U.	-	-	150	3	-	-	150	3	-	-	188	2
VÍVÓ U.	-	-	188	4	-	-	188	4	199	3	203	1
VÍZESÉS U.	-	-	243	3	-	-	243	3	-	-	-	-
ZSÉLYI A. U.	-	-	-	-	101	3	101	3	125	1	-	-
XVI. KER. ÖSSZESEN	162	45	129	185	118	9	135	239	186	122	203	2 165
XVII. KERÜLET												
AKÁCVIRÁG U.	-	-	142	5	-	-	142	5	186	4	194	3
ALGÍR U.	-	-	196	3	-	-	196	3	213	1	-	-
ALSÓPETÉNY U.	200	3	-	-	-	-	200	3	-	-	-	-
BÁTHORY U.	-	-	129	3	-	-	129	3	-	-	-	-
BÉKÁS-SZOROS U.	-	-	128	3	-	-	128	3	-	-	-	-
BORSÓ U.	-	-	144	14	-	-	144	14	174	17	151	24

Az ingatlan helye	Az ingatlan típusa						Lakások összesen		Kínálati árak			
	családi ház		többlakásos társasház		panel				2001.I.félév		2001.II.félév	
	átlagár (E Ft/m ²)	darab	átlagár (E Ft/m ²)	darab	átlagár (E Ft/m ²)	darab	átlagár (E Ft/m ²)	darab	átlagár (E Ft/m ²)	darab	átlagár (E Ft/m ²)	darab
CSABAGYÖNGYE U.	-	-	148	3	-	-	148	3	-	-	-	-
CSOKONAI U.	242	3	-	-	-	-	242	3	-	-	-	-
DALLAMOS U.	173	3	-	-	-	-	173	3	-	-	-	-
DOROZSMAI U.	-	-	21	3	-	-	21	3	-	-	-	-
EGÉSZSÉGHÁZ U.	-	-	-	-	78	3	78	3	153	3	135	3
FEHÉRTEPLOM U.	-	-	186	3	-	-	186	3	-	-	-	-
FERIHEGYI ÚT	-	-	134	12	114	3	130	15	168	7	141	7
FÖLDMŰVES U.	-	-	104	5	-	-	104	5	158	11	176	4
GÖMBVIRÁG U.	53	3	-	-	-	-	53	3	-	-	-	-
HARMADIK U.	-	-	169	3	-	-	169	3	-	-	-	-
KASZÁLÓ U.	-	-	137	15	142	3	138	18	154	59	152	64
KIS U.	-	-	122	5	-	-	122	5	135	6	137	3
KÖRÖSTÓI U.	-	-	198	3	-	-	198	3	-	-	-	-
MÁSODIK U.	119	3	-	-	-	-	119	3	-	-	-	-
PESTI ÚT	-	-	142	40	117	23	133	63	168	157	162	182
POSTAMESTER U.	122	3	-	-	-	-	122	3	-	-	-	-
SARLÓFECSKE U.	-	-	80	3	-	-	80	3	-	-	-	-
SZABADSÁG SUGÁRÚT	246	3	-	-	-	-	246	3	-	-	-	-
TABÁN U.	-	-	119	3	-	-	119	3	146	3	147	1
ÚJLAK U.	-	-	129	20	141	13	134	33	160	69	153	77
XVII. KER. ÖSSZESEN	165	21	136	146	123	45	136	212	155	315	150	341
XVIII. KERÜLET												
ADY E. U.	84	3	-	-	-	-	84	3	-	-	-	-
ALACSKAI LAKTANYA	-	-	150	4	-	-	150	4	174	87	178	59
BAROSS U.	-	-	127	6	-	-	127	6	160	1	144	2
BARTA L. U.	-	-	137	7	-	-	137	7	207	1	-	-
BATTHYÁNY L. U.	-	-	23	3	-	-	23	3	-	-	136	2
BOCSKAI U.	238	3	-	-	-	-	238	3	198	1	198	2
BOTOND U.	83	3	-	-	-	-	83	3	-	-	-	-
CSONTVÁRY K. TIVADAR U.	-	-	104	53	101	31	103	84	123	70	123	99
CSÖRGŐFA U.	-	-	142	3	-	-	142	3	-	-	-	-
DOLGOZÓ U.	-	-	144	11	-	-	144	11	211	1	161	1
EGRESSY G. U.	-	-	150	3	154	3	152	6	191	4	-	-
ÉPÍTŐ U.	-	-	108	6	-	-	108	6	140	1	-	-
ÉPÍTŐ U.	-	-	126	13	-	-	126	13	-	-	-	-
FELSŐCSATÁRI ÚT	-	-	123	3	-	-	123	3	-	-	-	-
FENYŐFA U.	-	-	-	-	134	3	134	3	-	-	-	-
FERENC U.	13	3	113	4	-	-	70	7	171	1	-	-
FIATALSÁG U.	-	-	127	4	-	-	127	4	-	-	-	-
FÚSZER ÚT	-	-	108	3	-	-	108	3	-	-	-	-
GILICE TÉR	-	-	137	3	-	-	137	3	302	2	-	-
GOROSZLÓ U.	-	-	143	6	-	-	143	6	176	1	-	-
GÖLLE U.	-	-	-	-	142	3	142	3	-	-	-	-
HALOMEGYHÁZI U.	-	-	147	3	-	-	147	3	154	9	-	-

Az ingatlan helye	Az ingatlan típusa						Lakások összesen		Kínálati árak			
	családi ház		többlakásos társasház		panel				2001.I.félév		2001.II.félév	
	átlagár (E Ft/m ²)	darab	átlagár (E Ft/m ²)	darab	átlagár (E Ft/m ²)	darab	átlagár (E Ft/m ²)	darab	átlagár (E Ft/m ²)	darab	átlagár (E Ft/m ²)	darab
HALOMI ÚT	-	-	210	3	-	-	210	3	175	25	161	31
HATÁR ÚT	-	-	148	3	-	-	148	3	-	-	-	-
HAVANNA U.	-	-	118	32	116	23	117	55	126	113	121	142
HOSSZÚHÁZ U.	-	-	151	3	-	-	151	3	-	-	170	1
JÓZSEF KÖZ	-	-	-	-	140	3	140	3	153	1	-	-
JUHAROS SOR	-	-	113	6	-	-	113	6	170	2	-	-
KESZŐCE U.	-	-	-	-	53	3	53	3	-	-	-	-
KÉTÚJFALU U.	176	3	-	-	-	-	176	3	197	16	184	24
KÉZMŰVES U.	-	-	141	6	-	-	141	6	215	1	167	1
KIRÁLYHÁGÓ U.	184	4	-	-	-	-	184	4	190	1	209	5
KOSSUTH L. U.	-	-	118	3	-	-	118	3	-	-	200	1
KOSZTOLÁNYI D. U.	100	3	-	-	-	-	100	3	-	-	-	-
KÓRISFA U.	-	-	159	4	-	-	159	4	130	3	-	-
LAKATOS U.	-	-	137	6	-	-	137	6	166	76	166	68
LOSONC U.	221	3	-	-	-	-	221	3	-	-	-	-
MARGÓ TIVADAR ÚT	-	-	153	20	169	3	155	23	164	5	-	-
MIKSZÁTH KÁLMÁN U.	-	-	115	7	-	-	115	7	174	4	155	4
NEMES U.	-	-	119	3	-	-	119	3	160	3	-	-
NIMRÓD U.	175	3	-	-	-	-	175	3	-	-	-	-
NYÁRFÁS SOR	-	-	136	5	-	-	136	5	-	-	-	-
PÉTERI U.	-	-	141	5	-	-	141	5	-	-	-	-
REVICZKY GY. U.	-	-	180	3	176	3	178	6	190	8	197	11
RIESZ F. U.	-	-	154	5	-	-	154	5	-	-	-	-
SALLAI I. U.	-	-	100	3	-	-	100	3	173	140	176	148
SINA S. SÉTÁNY	-	-	210	4	-	-	210	4	177	1	-	-
SZÉLMALOM U.	-	-	146	3	-	-	146	3	-	-	-	-
TARKÓ U.	247	3	-	-	-	-	247	3	-	-	-	-
TINÓDI U.	-	-	107	3	147	3	127	6	163	3	-	-
TÓTH ÁRPÁD U.	-	-	278	3	-	-	278	3	-	-	-	-
TÖVISHÁT U.	-	-	151	10	-	-	151	10	-	-	-	-
ÜLLŐI ÚT	-	-	176	3	-	-	176	3	160	3	81	2
VÁNDOR SÁNDOR U.	-	-	136	5	-	-	136	5	150	2	-	-
VARGA KATALIN U.	-	-	93	3	-	-	93	3	-	-	-	-
VIKÁR B. U.	-	-	149	3	-	-	149	3	148	2	-	-
XVIII. KER. ÖSSZESEN	153	31	131	289	117	78	130	398	174	428	165	2 440
XIX. KERÜLET												
ADY E. U.	-	-	152	7	103	3	137	10	160	47	149	36
ÁLAMOS U.	-	-	191	4	-	-	191	4	-	-	225	2
ÁRAM U.	-	-	69	3	-	-	69	3	174	1	-	-
ARANY J. U.	-	-	109	5	-	-	109	5	137	14	136	10
ÁRPÁD U.	-	-	40	3	123	3	82	6	158	7	136	11
BAROSS U.	-	-	177	4	-	-	177	4	186	1	139	4
BATTHYÁNY U.	-	-	117	3	127	3	122	6	144	7	116	11
BERCSÉNYI U.	-	-	199	7	-	-	199	7	180	3	193	3

Az ingatlan helye	Az ingatlan típusa						Lakások összesen		Kínálati árak			
	családi ház		többlakásos társasház		panel				2001.I.félév		2001.II.félév	
	átlagár (E Ft/m ²)	darab	átlagár (E Ft/m ²)	darab	átlagár (E Ft/m ²)	darab	átlagár (E Ft/m ²)	darab	átlagár (E Ft/m ²)	darab	átlagár (E Ft/m ²)	darab
CORVIN KÖRÚT	-	-	153	10	177	3	159	13	200	6	194	13
CSOKONAI U.	-	-	-	-	100	3	100	3	140	5	150	2
DEÁK FERENC U.	-	-	123	3	138	3	131	6	141	1	-	-
DOBÓ K. U.	-	-	116	4	133	3	123	7	139	13	136	4
ENDRESZ GY. U.	93	3	-	-	-	-	93	3	-	-	-	-
EÖTVÖS U.	-	-	146	3	107	3	127	6	163	7	147	12
FŐ U.	156	3	129	4	113	3	132	10	142	9	140	9
GÁBOR ANDOR U.	-	-	176	3	-	-	176	3	-	-	-	-
GÉZA U.	-	-	148	3	-	-	148	3	-	-	-	-
GUTENBERG KÖRÚT	-	-	181	4	-	-	181	4	-	-	-	-
HUNGÁRIA ÚT	-	-	130	3	-	-	130	3	193	4	-	-
HUNYADI J. U.	-	-	108	8	27	3	86	11	156	6	132	1
IRÁNYI DÁNIEL U.	-	-	146	3	162	3	154	6	186	1	154	2
JÁHN F. U.	-	-	117	7	104	7	111	14	129	5	115	2
JÓKAI U.	164	3	130	9	-	-	139	12	147	5	160	5
JÓZSEF A. U.	-	-	109	9	-	-	109	9	175	3	148	2
KARINTHY FRIGYES U.	76	3	-	-	-	-	76	3	-	-	-	-
KATICA U.	-	-	183	3	-	-	183	3	-	-	-	-
KAZINCZY F. U.	-	-	131	4	113	6	120	10	152	16	145	11
KENDE K. U.	-	-	121	3	-	-	121	3	-	-	-	-
KISFALUDY U.	-	-	120	6	179	4	144	10	151	5	154	4
KLAPKA GY. U.	-	-	125	3	-	-	125	3	160	6	142	2
KÓS K. TÉR	-	-	108	4	-	-	108	4	194	16	173	15
KOSÁRFONÓ U.	-	-	143	8	164	5	151	13	155	6	151	6
KOSSUTH L. U.	42	4	112	3	-	-	72	7	135	4	164	2
KÖNYVKÖTŐ U.	-	-	113	3	-	-	113	3	-	-	-	-
LEHEL U.	-	-	120	8	-	-	120	8	138	9	141	4
LEININGEN U.	138	3	-	-	-	-	138	3	143	1	140	1
NÁDASDY U.	-	-	353	3	-	-	353	3	140	2	150	7
NAGYKÖRÖSI ÚT	-	-	111	3	-	-	111	3	167	6	202	1
NAGYSÁNDOR J. U.	-	-	-	-	125	3	125	3	133	12	120	22
PANNÓNIA ÚT	-	-	145	8	-	-	145	8	217	8	119	1
PETŐFI SÁNDOR U.	-	-	131	8	-	-	131	8	155	12	141	16
RÁKÓCZI FERENC U.	78	3	64	3	104	4	84	10	140	2	145	4
SIMONYI ZS. U.	-	-	114	7	92	3	107	10	154	1	134	7
SZÉCHENYI ISTVÁN U.	-	-	133	3	-	-	133	3	149	6	144	3
SZIGLIGETI U.	-	-	102	3	-	-	102	3	140	6	151	1
SZONDI TÉR	-	-	200	3	-	-	200	3	-	-	-	-
TÁLAS U.	-	-	119	3	-	-	119	3	-	-	-	-
TÁNCSCICS M. U.	-	-	141	3	-	-	141	3	154	4	186	1
TEMPLOM TÉR	-	-	140	6	-	-	140	6	-	-	-	-
THÖKÖLY U.	-	-	133	3	-	-	133	3	-	-	-	-
TOLDI FERENC U.	-	-	123	5	132	3	126	8	132	9	145	11
VAS GEREKEN U.	-	-	115	4	-	-	115	4	164	7	-	-

Az ingatlan helye	Az ingatlan típusa						Lakások összesen		Kínálati árak			
	családi ház		többlakásos társasház		panel				2001.I.félév		2001.II.félév	
	átlagár (E Ft/m ²)	darab	átlagár (E Ft/m ²)	darab	átlagár (E Ft/m ²)	darab	átlagár (E Ft/m ²)	darab	átlagár (E Ft/m ²)	darab	átlagár (E Ft/m ²)	darab
VÉCSEY U.	-	-	113	3	112	6	112	9	138	7	151	8
ZALAEGERSZEG U.	-	-	139	4	-	-	139	4	178	2	-	-
ZOLTÁN U.	-	-	155	4	-	-	155	4	191	1	199	3
ZRÍNYI U.	63	3	97	5	98	5	90	13	142	6	129	11
XIX. KER. ÖSSZESEN	99	25	134	235	120	79	128	339	156	219	150	2 194
XX. KERÜLET												
ÁBRAHÁM G. U.	-	-	129	3	71	3	100	6	144	1	-	-
ADY E. U.	-	-	108	13	75	5	99	18	143	4	136	5
ALPÁR U.	100	3	-	-	-	-	100	3	-	-	-	-
ALSÓ HATÁR ÚT	-	-	142	3	-	-	142	3	-	-	177	1
ALSÓTELEKI U.	-	-	114	5	-	-	114	5	169	3	-	-
ATTILA U.	-	-	120	4	-	-	120	4	161	1	161	1
BABA U.	-	-	102	3	-	-	102	3	-	-	-	-
BÁCSKA TÉR	-	-	78	4	-	-	78	4	148	2	-	-
BAROSS U.	-	-	118	29	120	9	118	38	141	30	156	41
BERKENYE SÉTÁNY	-	-	113	10	149	3	121	13	139	4	146	1
BÍRÓ M. U.	-	-	103	5	138	5	121	10	115	1	115	2
BOCSKAI U.	-	-	150	4	-	-	150	4	-	-	-	-
CSÁNYI U.	-	-	60	3	-	-	60	3	-	-	-	-
CSOKONAI U.	-	-	102	4	-	-	102	4	-	-	-	-
DESSEWFFY U.	-	-	121	8	-	-	121	8	-	-	-	-
EPERJES U.	-	-	94	9	145	3	107	12	158	17	193	8
ERDŐ U.	-	-	133	3	-	-	133	3	153	2	153	2
HÁRSFA SÉTÁNY	-	-	107	8	135	6	119	14	146	5	129	3
HELSINKI ÚT	-	-	110	17	133	9	118	26	151	8	138	4
HOSSZÚ U.	-	-	122	3	-	-	122	3	133	1	-	-
JÁNOS TÉR	-	-	140	3	-	-	140	3	-	-	-	-
JÁNOS U.	-	-	102	4	109	3	105	7	-	-	112	1
JÓKAI M. U.	-	-	99	6	-	-	99	6	131	5	150	1
JÓSIKA U.	-	-	102	3	-	-	102	3	151	5	184	9
KENDE KANUTH U.	-	-	143	3	-	-	143	3	-	-	-	-
KLAPKA U.	10	3	-	-	-	-	10	3	-	-	-	-
KOSSUTH LAJOS U.	-	-	100	14	-	-	100	14	137	6	148	4
KOSSUTHFALVA U.	106	3	-	-	-	-	106	3	-	-	-	-
KÖZMŰHELY-TELEP U.	-	-	134	10	136	3	134	13	139	2	-	-
LAJTHA L. U.	-	-	92	4	-	-	92	4	149	1	-	-
LÁZÁR U.	-	-	98	3	-	-	98	3	145	13	145	31
MÁRTÍROK ÚTJA	-	-	116	3	-	-	116	3	125	11	161	13
NAGY GYŐRI I. KÖZ	-	-	128	4	-	-	128	4	-	-	162	1
NAGY GYŐRI I. U.	-	-	73	3	-	-	73	3	184	1	-	-
NAGYSÁNDOR JÓZSEF U.	-	-	92	6	-	-	92	6	150	18	150	11
ORSOLYA U.	-	-	155	3	-	-	155	3	149	1	-	-
PACSIRTA U.	-	-	124	6	-	-	124	6	165	7	-	-
PÁZSITOS SÉTÁNY	-	-	120	7	-	-	120	7	134	6	130	1

Az ingatlan helye	Az ingatlan típusa						Lakások összesen		Kínálati árak			
	családi ház		többlakásos társasház		panel				2001.I.félév		2001.II.félév	
	átlagár (E Ft/m ²)	darab	átlagár (E Ft/m ²)	darab	átlagár (E Ft/m ²)	darab	átlagár (E Ft/m ²)	darab	átlagár (E Ft/m ²)	darab	átlagár (E Ft/m ²)	darab
PERCEL MÓR U.	141	3	-	-	-	-	141	3	-	-	-	-
PIROK GY. U.	-	-	104	3	-	-	104	3	-	-	-	-
RÁKÓCZI F. U.	-	-	98	5	-	-	98	5	138	1	136	1
RIMASZOMBAT U.	-	-	142	3	-	-	142	3	165	1	-	-
SEBESTYÉN U.	-	-	100	6	-	-	100	6	-	-	-	-
SZABADKA U.	-	-	158	3	-	-	158	3	-	-	-	-
SZENT IMRE HERCEG U.	-	-	125	7	-	-	125	7	165	1	184	1
TÁTRA TÉR	-	-	142	6	-	-	142	6	152	4	146	1
TÉGLAÉGETŐ U.	-	-	144	3	-	-	144	3	144	1	-	-
TÉGLAGYÁR TÉR	-	-	105	4	-	-	105	4	-	-	-	-
TÉGLAGYÁRTÓ U.	-	-	158	3	-	-	158	3	-	-	-	-
TEREMSZEG U.	-	-	189	3	-	-	189	3	-	-	-	-
THÖKÖLY U.	-	-	106	4	-	-	106	4	-	-	-	-
TOPÁNKA U.	-	-	112	6	-	-	112	6	130	10	142	13
TÓTFALUSI K. MIKLÓS SÉTÁNY	-	-	137	5	-	-	137	5	160	2	-	-
TÖRÖK FLÓRIS ÚT	-	-	110	27	88	10	104	37	135	10	140	23
VÁGÓHÍD U.	-	-	97	8	-	-	97	8	177	1	-	-
VIZISPORT U.	-	-	154	3	-	-	154	3	-	-	173	3
VÖRÖSMARTY U.	-	-	174	7	-	-	174	7	135	5	148	5
WESSELÉNYI U.	-	-	58	3	-	-	58	3	117	1	187	1
ZAMÁRDI U.	-	-	137	6	151	3	142	9	178	4	176	1
ZILAH U.	-	-	109	3	-	-	109	3	146	1	-	-
ZRÍNYI U.	-	-	126	4	-	-	126	4	93	3	-	-
XX. KER. ÖSSZESEN	89	12	116	342	118	62	115	416	145	189	152	2 183
XXI. KERÜLET												
ADY ENDRE U.	-	-	127	18	113	19	120	37	146	13	137	21
AKÁCFA U.	152	3	112	3	-	-	132	6	141	2	-	-
ÁRPÁD U.	-	-	105	19	121	8	110	27	131	29	131	34
BAJCSY-ZSILINSZKY U.	-	-	123	5	-	-	123	5	153	2	-	-
BÁNYA U.	-	-	128	8	120	3	126	11	142	8	-	-
BÉKE TÉR	-	-	148	3	-	-	148	3	147	6	139	2
BORDÁS A. U.	-	-	131	3	-	-	131	3	-	-	-	-
CIRMOS SÉTÁNY	-	-	103	9	70	3	95	12	154	6	162	4
CSERVENKA MIKLÓS U.	-	-	107	8	120	3	111	11	102	10	104	4
CSIKÓ SÉTÁNY	-	-	160	3	77	3	119	6	145	6	188	3
DUNA DŰLŐÚT	-	-	134	7	105	11	116	18	147	6	120	2
ERDŐSOR ÚT	-	-	124	11	103	4	118	15	140	12	122	7
FECSCKE U.	-	-	135	3	-	-	135	3	-	-	-	-
HOLLAND U.	-	-	71	3	-	-	71	3	140	7	135	15
ÍV U.	-	-	156	3	-	-	156	3	-	-	-	-
JÓZSEF A. U.	-	-	129	8	123	4	127	12	148	7	-	-
JUHAROS U.	147	3	-	-	-	-	147	3	-	-	-	-
JUPITER U.	-	-	129	3	87	4	105	7	147	2	152	1
KAPOS U.	-	-	113	5	-	-	113	5	145	4	-	-

Az ingatlan helye	Az ingatlan típusa						Lakások összesen		Kínálati árak			
	családi ház		többlakásos társasház		panel				2001.I.félév		2001.II.félév	
	átlagár (E Ft/m ²)	darab	átlagár (E Ft/m ²)	darab	átlagár (E Ft/m ²)	darab	átlagár (E Ft/m ²)	darab	átlagár (E Ft/m ²)	darab	átlagár (E Ft/m ²)	darab
KATONA JÓZSEF. U.	-	-	107	7	117	6	112	13	150	8	154	2
KERT U.	-	-	25	3	-	-	25	3	-	-	-	-
KISS JÁNOS ALTÁBORNAGY U.	-	-	164	23	113	6	153	29	138	8	-	-
KOLOZSVÁRI U.	-	-	151	3	-	-	151	3	183	1	-	-
KOSSUTH L. U.	-	-	117	31	114	15	116	46	134	13	147	9
KOZMOSZ SÉTÁNY	-	-	117	3	-	-	117	3	135	2	-	-
KRIZANTÉM U.	-	-	117	4	-	-	117	4	132	5	124	2
MAGYAR U.	83	3	-	-	-	-	83	3	93	2	-	-
MARS U.	-	-	131	5	-	-	131	5	-	-	176	1
MÁZOLÓ U.	-	-	124	3	-	-	124	3	-	-	-	-
MERKUR U.	-	-	160	6	-	-	160	6	-	-	-	-
NAP U.	-	-	109	4	111	5	110	9	123	12	110	4
NYEST U.	116	3	-	-	-	-	116	3	-	-	-	-
NYÍRFA U.	-	-	96	4	102	3	99	7	127	4	143	1
NYUSZI SÉTÁNY	-	-	128	6	129	3	128	9	156	8	152	2
ORION U.	-	-	130	7	-	-	130	7	156	24	-	-
ÓVODA U.	-	-	136	3	105	3	121	6	146	1	104	2
PETZ FERENC ÚT	-	-	125	9	99	9	112	18	133	14	125	9
POSZTÓGYÁR KÖZ	-	-	135	3	-	-	135	3	157	1	-	-
PÖLTENBERG U.	74	3	-	-	-	-	74	3	-	-	-	-
PULI SÉTÁNY	-	-	122	5	131	3	125	8	150	1	-	-
RAKÉTA U.	-	-	116	6	103	3	112	9	147	8	144	11
RÁKÓCZI FERENC ÚT	-	-	117	6	-	-	117	6	139	30	148	22
REGGEL U.	-	-	110	3	-	-	110	3	145	10	117	21
SZABADSÁG U.	-	-	120	21	-	-	120	21	141	7	158	3
SZENT ISTVÁN U.	-	-	98	9	105	6	101	15	125	6	-	-
SZENT LÁSZLÓ U.	-	-	116	4	-	-	116	4	126	8	138	24
SZIGLIGETI U.	-	-	-	-	151	3	151	3	89	1	-	-
TÁNCICS M. U.	-	-	108	9	105	3	107	12	129	4	-	-
TEMPLOM U.	-	-	133	5	-	-	133	5	142	5	-	-
VÉNUSZ U.	-	-	141	9	-	-	141	9	-	-	-	-
VÖLGY U.	-	-	108	11	112	3	109	14	134	15	132	9
ZRÍNYI M. U.	-	-	95	8	111	3	99	11	130	12	130	6
ZSÁK HUGÓ U.	-	-	92	3	101	3	97	6	145	1	-	-
XXI. KER. ÖSSZESEN	114	15	122	345	110	139	118	499	138	265	137	2 161
XXII. KERÜLET												
ADY E. U.	-	-	225	3	-	-	225	3	-	-	-	-
ÁRPÁD U.	-	-	91	3	-	-	91	3	-	-	-	-
BARTÓK BÉLA ÚT	-	-	116	5	-	-	116	5	162	10	165	4
DÉVÉNY U.	-	-	183	3	-	-	183	3	216	5	209	1
GERINC U.	-	-	243	5	-	-	243	5	-	-	-	-
HANKÓCZY U.	-	-	328	3	-	-	328	3	-	-	-	-
HÓMEZŐ U.	176	3	-	-	-	-	176	3	-	-	-	-
HÚR U.	-	-	214	3	-	-	214	3	273	2	325	1

Az ingatlan helye	Az ingatlan típusa						Lakások összesen		Kínálati árak			
	családi ház		többlakásos társasház		panel				2001.I.félév		2001.II.félév	
	átlagár (E Ft/m ²)	darab	átlagár (E Ft/m ²)	darab	átlagár (E Ft/m ²)	darab	átlagár (E Ft/m ²)	darab	átlagár (E Ft/m ²)	darab	átlagár (E Ft/m ²)	darab
JÁK U.	-	-	170	3	-	-	170	3	-	-	-	-
KIRÁNDULÓ U.	-	-	169	6	-	-	169	6	-	-	-	-
KOSSUTH LAJOS U.	-	-	133	5	123	7	127	12	156	9	-	-
LEÁNYKA U.	-	-	135	8	107	9	120	17	153	24	147	31
MÁRIA TERÉZIA U.	-	-	-	-	138	3	138	3	173	1	167	1
MÉHÉSZ U.	-	-	127	3	-	-	127	3	-	-	-	-
MÉZESFEHÉR U.	-	-	163	3	-	-	163	3	190	17	185	8
MEZŐ U.	-	-	130	3	-	-	130	3	-	-	-	-
NAGYTÉTÉNYI ÚT	-	-	73	6	73	3	73	9	165	8	141	8
PANNÓNIA U.	-	-	119	3	-	-	119	3	-	-	-	-
PÉCSI U.	-	-	110	3	-	-	110	3	209	1	221	1
RÁKÓCZI FERENC U.	-	-	-	-	111	3	111	3	-	-	-	-
REGÉNYES U.	-	-	211	3	-	-	211	3	-	-	239	3
RÓZSAKERT U.	234	3	124	7	128	7	145	17	175	40	173	52
TENKES U.	-	-	154	3	125	3	140	6	166	3	173	2
TERV U.	-	-	181	3	-	-	181	3	188	4	193	2
TÓTH J. U.	-	-	135	3	-	-	135	3	174	2	-	-
TÚZLILIAM U.	-	-	96	4	138	3	114	7	177	4	174	2
ÚTTÖRŐK ÚTJA	22	3	-	-	-	-	22	3	-	-	-	-
VIDÁM U.	-	-	141	3	145	3	143	6	-	-	-	-
VIHAR U.	-	-	153	5	-	-	153	5	-	-	-	-
VÖLGY U.	150	3	-	-	-	-	150	3	-	-	-	-
XXII. KER. ÖSSZESEN	146	12	152	99	120	41	143	152	175	113	181	2 111
XXIII. KERÜLET												
BATTHYÁNY U.	108	3	-	-	-	-	108	3	-	-	-	-
HÁZHAJÓ U.	-	-	106	3	-	-	106	3	-	-	-	-
HÁZIKERT U.	117	3	-	-	-	-	117	3	-	-	-	-
HOMOKSZEM U.	105	3	-	-	-	-	105	3	-	-	-	-
SÓSMOCSÁR U.	-	-	135	3	-	-	135	3	164	2	-	-
SZENT LÁSZLÓ U.	-	-	102	3	-	-	102	3	-	-	-	-
TÁJKÉP U.	411	3	-	-	-	-	411	3	-	-	-	-
TEMPLOM U.	-	-	123	3	-	-	123	3	-	-	134	4
XXIII. KER. ÖSSZESEN	185	12	117	12	-	-	151	24	164	2	134	4

Bács-Kiskun megye



	darab- szám	átlagár (Ft/m ²)
családi ház		
többlakásos társasház		
panel		
összesen		

Az ingatlan helye	Az ingatlan típusa						Lakások összesen	
	családi ház		többlakásos társasház		panel			
	átlagár (E Ft/m ²)	darab	átlagár (E Ft/m ²)	darab	átlagár (E Ft/m ²)	darab	átlagár (E Ft/m ²)	darab
BAJA								
ALAG GY. U.	68	3	–	–	–	–	68	3
ATTILA U.	–	–	80	3	–	–	80	3
ÁRPÁD U.	–	–	92	5	–	–	92	5
BABITS M. U.	89	3	96	5	–	–	93	8
BAJZA JÓZSEF U.	–	–	74	3	–	–	74	3
BARA U.	–	–	81	15	–	–	81	15
BATTHYÁNY U.	71	3	–	–	–	–	71	3
BERCSÉNYI U.	–	–	55	3	–	–	55	3
BERECZKI U.	–	–	70	4	–	–	70	4
BERNHART S. U.	–	–	54	3	–	–	54	3
BEZERÉDI U.	–	–	71	3	–	–	71	3
CSÓNAK U.	27	3	52	7	–	–	45	10
CZIRFUSZ FERENC U.	36	3	–	–	–	–	36	3
DEÁK F. U.	–	–	121	6	125	3	122	9
DÉRI F. SÉTÁNY	–	–	76	10	–	–	76	10
DOBÓ U.	199	3	–	–	–	–	199	3
DÓZSA GY. U.	77	9	75	6	–	–	76	15
DUNA U.	75	8	69	26	78	3	71	37
EGYETÉRTÉS U.	40	3	–	–	–	–	40	3
ERDÉSZ U.	–	–	150	3	–	–	150	3
ERKEL U.	54	3	–	–	–	–	54	3
ÉBER SÁNDOR U.	59	3	–	–	–	–	59	3
FÁY A. U.	–	–	82	8	–	–	82	8
FLÓRIÁN U.	68	3	–	–	–	–	68	3
HATYÚ U.	79	3	–	–	–	–	79	3
HÁRSFA U.	51	3	–	–	–	–	51	3
HORGÁSZ U.	–	–	63	6	78	3	68	9
JELKY TÉR	–	–	43	3	–	–	43	3
KÁDÁR U.	42	3	–	–	–	–	42	3
KÁKONY U.	40	3	–	–	–	–	40	3
KÁPOSZTÁSKERT	27	3	–	–	–	–	27	3
KERTÉSZ U.	31	3	–	–	–	–	31	3
KISÁLLOMÁS U.	70	3	–	–	–	–	70	3
KÍGYÓ U.	92	3	82	4	–	–	86	7
KLAPKA U.	88	7	92	13	–	–	91	20
KLIEGL U.	–	–	63	3	–	–	63	3
KODÁLY U.	76	7	94	34	46	5	86	46
KOLOZSVÁR U.	–	–	80	3	–	–	80	3
KOSSUTH L. U.	76	4	–	–	–	–	76	4
KÖKÉNY U.	82	3	–	–	–	–	82	3
KÖLCSEY F. U.	76	5	68	40	–	–	69	45
LEHEL U.	63	3	–	–	–	–	63	3
LŐKERT SOR	72	3	68	5	–	–	70	8

Az ingatlan helye	Az ingatlan típusa						Lakások összesen	
	családi ház		többlakásos társasház		panel			
	átlagár (E Ft/m ²)	darab	átlagár (E Ft/m ²)	darab	átlagár (E Ft/m ²)	darab	átlagár (E Ft/m ²)	darab
MARTINOVICS U.	–	–	122	3	–	–	122	3
MÁRTONSZÁLLÁSI U.	56	3	–	–	–	–	56	3
MEGGYFA U.	72	5	–	–	–	–	72	5
NAGY A. U.	80	3	–	–	–	–	80	3
NAGY I. U.	–	–	74	8	–	–	74	8
OLTVÁNYI I. U.	56	4	63	12	80	3	64	19
PACSIRTA U.	46	3	–	–	–	–	46	3
PANDÚR U.	30	3	–	–	–	–	30	3
PÁZMÁNY PÉTER U.	–	–	87	4	–	–	87	4
PETŐFI S. U.	50	3	57	3	–	–	54	6
POSZTÓ U.	–	–	–	–	77	3	77	3
REZÉT U.	–	–	64	5	–	–	64	5
ROOSEVELT TÉR	–	–	85	3	–	–	85	3
SZABADSÁG ÚT	87	3	62	12	–	–	67	15
SZEGEDI ÚT	71	5	80	3	–	–	74	8
SZENT ANTAL U.	87	6	77	5	–	–	82	11
SZENT LÁSZLÓ U.	–	–	39	3	–	–	39	3
SZEREMLEI U.	46	3	–	–	–	–	46	3
SZÉCHENYI U.	–	–	71	3	–	–	71	3
SZÉNA U.	144	3	–	–	–	–	144	3
SZIVÁRVÁNY U.	75	3	–	–	–	–	75	3
TÉL U.	67	5	86	3	–	–	74	8
TÓTH K. TÉR	–	–	103	3	–	–	103	3
TÓTH K. U.	113	3	85	4	–	–	97	7
TULIPÁN U.	65	3	–	–	–	–	65	3
VARSA U.	54	3	68	18	–	–	66	21
VÁSÁRHELYI PÁL U.	–	–	73	17	–	–	73	17
VÖLGY U.	60	3	76	6	–	–	71	9
VÖRÖSMARTY U.	60	3	–	–	–	–	60	3
WESSELÉNYI U.	93	4	–	–	–	–	93	4
YBL MIKLÓS SÉTÁNY	74	3	73	10	83	3	75	16
ZENGŐ U.	78	3	–	–	–	–	78	3
BAJA ÖSSZESEN	71	180	76	346	78	23	75	549
BÁCSALMÁS								
ÁRPÁD U.	23	9	–	–	–	–	23	9
BÉKE U.	56	3	–	–	–	–	56	3
DAMJANICH U.	10	3	42	7	–	–	32	10
DOB U.	34	3	–	–	–	–	34	3
DÓZSA GY. U.	30	3	59	3	–	–	45	6
GÖRGEY U.	27	7	–	–	–	–	27	7
GR. SZÉCHENYI U.	26	5	–	–	–	–	26	5
GR. TELEKI PÁL U.	24	3	58	8	–	–	49	11
HONVÉD U.	18	4	–	–	–	–	18	4
HUSZÁR U.	26	4	–	–	–	–	26	4

Az ingatlan helye	Az ingatlan típusa						Lakások összesen	
	családi ház		többlakásos társasház		panel			
	átlagár (E Ft/m ²)	darab	átlagár (E Ft/m ²)	darab	átlagár (E Ft/m ²)	darab	átlagár (E Ft/m ²)	darab
JÓZSEF A. U.	18	3	-	-	-	-	18	3
JUHÁSZ GY. U.	24	4	-	-	-	-	24	4
KÁLVÁRIA U.	22	4	-	-	-	-	22	4
KISHÍD U.	-	-	59	3	-	-	59	3
KISS JÁNOS U.	60	3	-	-	-	-	60	3
KOSSUTH U.	18	3	-	-	-	-	18	3
KOSZTOLÁNYI U.	-	-	63	3	-	-	63	3
KÖLCSEY U.	12	3	-	-	-	-	12	3
PETŐFI U.	16	3	-	-	-	-	16	3
RÁKÓCZI U.	24	3	-	-	-	-	24	3
RUDICS U.	20	3	-	-	-	-	20	3
SZENT JÁNOS U.	20	3	-	-	-	-	20	3
TÁNCSICS U.	38	4	-	-	-	-	38	4
BÁCSALMÁS ÖSSZESEN	26	80	54	24	-	-	32	104
JÁNOSHALMA								
CZOBOR U.	12	3	-	-	-	-	12	3
KÖLCSEY U.	-	-	37	6	-	-	37	6
MÉSZÁROS L. U.	10	3	-	-	-	-	10	3
ORCZY U.	24	3	-	-	-	-	24	3
RÁKÓCZI U.	27	3	41	6	-	-	36	9
JÁNOSHALMA ÖSSZESEN	18	12	39	12	-	-	29	24
KALOCSA								
ALKOTÁS ÚTJA	62	5	44	13	-	-	49	18
BÁNKI D. U.	47	3	-	-	-	-	47	3
BÁTYAI U.	-	-	49	4	-	-	49	4
CSAJDA U.	51	3	49	4	-	-	50	7
CSALOGÁNY U.	60	3	48	8	-	-	51	11
DANKÓ P. U.	85	3	-	-	-	-	85	3
DÓZSA GY. U.	33	6	54	3	-	-	40	9
ESZPERANTÓ U.	34	3	-	-	-	-	34	3
FELSZABADÍTÓK ÚTJA	-	-	68	3	-	-	68	3
FÉNYI GY. U.	61	3	-	-	-	-	61	3
FÜZÉR U.	55	3	-	-	-	-	55	3
GÉM U.	49	4	47	24	-	-	47	28
HOSSZÚ A. U.	36	3	-	-	-	-	36	3
HŐSÖK ÚTJA	28	3	-	-	-	-	28	3
HUSZÁR U.	39	4	-	-	-	-	39	4
ILLYÉS GY. U.	42	3	-	-	-	-	42	3
JÓKAI U.	29	3	-	-	-	-	29	3
KIRÁLY ILUS U.	63	3	-	-	-	-	63	3
KOSSUTH U.	91	3	48	8	63	3	60	14
KÖZÉPSŐ KERTEK U.	86	3	-	-	-	-	86	3
KUBINSZKY U.	55	4	-	-	-	-	55	4
MAGTÁR U.	-	-	58	4	-	-	58	4

Az ingatlan helye	Az ingatlan típusa						Lakások összesen	
	családi ház		többlakásos társasház		panel			
	átlagár (E Ft/m ²)	darab	átlagár (E Ft/m ²)	darab	átlagár (E Ft/m ²)	darab	átlagár (E Ft/m ²)	darab
MALOM U.	43	4	-	-	-	-	43	4
MARTINOVICS U.	57	3	-	-	-	-	57	3
MÓRICZ ZS. U.	53	3	-	-	-	-	53	3
MUNKÁS U.	35	3	-	-	-	-	35	3
NÉMETH L. U.	91	5	-	-	-	-	91	5
ORGONA U.	51	3	-	-	-	-	51	3
PAKSI-KÖZ	-	-	44	9	-	-	44	9
PATAJI ÚT	41	3	28	30	35	3	30	36
PETŐFI U.	47	11	-	-	-	-	47	11
RÁKÓCZI U.	34	3	-	-	-	-	34	3
REMETE U.	45	3	-	-	-	-	45	3
SELYEM U.	39	3	-	-	-	-	39	3
SÖRÖS IMRE U.	46	3	37	3	-	-	42	6
SZENT ISTVÁN KIRÁLY U.	-	-	70	5	-	-	70	5
SZÉCHENYI LTP.	-	-	55	4	-	-	55	4
SZÉCHENYI ÚT	36	5	50	22	-	-	47	27
SZŐLŐK KÖZE	51	3	-	-	-	-	51	3
TÍMÁR KÁLMÁN U.	-	-	48	6	-	-	48	6
TOMORI U.	-	-	72	5	-	-	72	5
TOMPA M. U.	58	3	-	-	-	-	58	3
TÓTH MIKE U.	54	5	-	-	-	-	54	5
TULIPÁN U.	50	3	-	-	-	-	50	3
ÚJHELYI U.	61	3	-	-	-	-	61	3
VASÚT U.	73	3	-	-	-	-	73	3
VÁSÁRTÉR U.	36	3	-	-	-	-	36	3
VIDÁTS U.	47	3	-	-	-	-	47	3
VIGADÓ SOR	47	3	41	3	-	-	44	6
VÖRÖSMARTY U.	57	3	55	3	-	-	56	6
ZÖLDFA U.	-	-	50	9	-	-	50	9
ZRÍNYI U.	53	3	53	3	-	-	53	6
ZSÁK U.	35	3	-	-	-	-	35	3
KALOCSA ÖSSZESEN	51	155	46	173	49	6	48	334
KECEL								
AVAR TÉR	13	3	-	-	-	-	13	3
BACSO B. U.	47	3	-	-	-	-	47	3
BÉKE U.	18	3	-	-	-	-	18	3
BOCSKAI U.	40	3	-	-	-	-	40	3
FEHÉRVÁRI U.	23	3	-	-	-	-	23	3
HOMOKSZŐLŐ U.	29	3	-	-	-	-	29	3
JÓKAI M. U.	23	3	-	-	-	-	23	3
KALOCSAI U.	25	4	-	-	-	-	25	4
KATONA U.	15	3	-	-	-	-	15	3
MÓRA F. U.	16	3	-	-	-	-	16	3
NYIRJES U.	46	3	-	-	-	-	46	3

Az ingatlan helye	Az ingatlan típusa						Lakások összesen	
	családi ház		többlakásos társasház		panel			
	átlagár (E Ft/m ²)	darab	átlagár (E Ft/m ²)	darab	átlagár (E Ft/m ²)	darab	átlagár (E Ft/m ²)	darab
PETŐFI U.	29	3	-	-	-	-	29	3
RÓZSA U.	26	3	-	-	-	-	26	3
SUGÁR U.	23	5	-	-	-	-	23	5
SZILOSI U.	16	3	-	-	-	-	16	3
SZÓLÓ U.	16	3	-	-	-	-	16	3
THÖKÖLY U.	47	3	-	-	-	-	47	3
ÚJSZŐLŐ U.	25	3	-	-	-	-	25	3
VASÚT U.	53	4	-	-	-	-	53	4
ZSÁK U.	27	3	-	-	-	-	27	3
KECEL ÖSSZESEN	28	64	-	-	-	-	28	64
KECSKEMÉT								
ADY E. U.	136	3	108	3	-	-	122	6
AKADÉMIA KÖRÚT	88	16	88	53	102	3	89	72
ALKONY U.	80	3	-	-	-	-	80	3
ARADI VÉRTANUK TERE	100	3	80	15	110	3	87	21
ARANY J. U.	131	3	120	4	-	-	125	7
ARANYESŐ U.	87	3	-	-	-	-	87	3
ÁFONYA U.	124	3	-	-	-	-	124	3
ÁROK U.	111	5	-	-	-	-	111	5
ÁRPÁD KÖRÚT	109	5	100	22	95	5	101	32
BAGI L. U.	-	-	71	11	-	-	71	11
BAGOLY U.	94	3	-	-	-	-	94	3
BAJCSY-ZS. U.	67	3	-	-	151	3	109	6
BAJCSY-ZSILINSZKY KÖRÚT	-	-	121	6	-	-	121	6
BAJZA U.	87	5	242	6	-	-	172	11
BAKULE M. U.	92	7	87	14	-	-	89	21
BALATON U.	-	-	78	10	-	-	78	10
BALAY U.	100	3	-	-	-	-	100	3
BAROSS U.	-	-	90	3	-	-	90	3
BATTHYÁNY U.	101	8	110	33	103	3	108	44
BÁNK BÁN U.	-	-	96	3	-	-	96	3
BEM U.	-	-	80	3	-	-	80	3
BENEDEK E. U.	-	-	86	3	-	-	86	3
BERCSÉNYI U.	136	8	155	12	-	-	147	20
BERZSENYI D. U.	-	-	98	4	-	-	98	4
BETHLEN KÖRÚT	-	-	80	3	-	-	80	3
BÉKE FASOR	-	-	92	4	-	-	92	4
BÍBOR U.	157	3	-	-	-	-	157	3
BOCSKAI U.	-	-	55	3	-	-	55	3
BOGOVICS KÖZ	112	3	-	-	-	-	112	3
BOROSTYÁN U.	-	-	94	3	-	-	94	3
BOTOND U.	-	-	90	6	-	-	90	6
BÖSZÖRMÉNYI U.	-	-	161	4	162	3	161	7
BRIGADÉROS U.	125	3	-	-	-	-	125	3

Az ingatlan helye	Az ingatlan típusa						Lakások összesen	
	családi ház		többlakásos társasház		panel			
	átlagár (E Ft/m ²)	darab	átlagár (E Ft/m ²)	darab	átlagár (E Ft/m ²)	darab	átlagár (E Ft/m ²)	darab
BUDAI U.	96	6	-	-	-	-	96	6
BURGA U.	-	-	84	3	-	-	84	3
BUZOGÁNY U.	-	-	98	3	-	-	98	3
CIMBALMOS U.	-	-	110	3	-	-	110	3
CSALOGÁNY U.	77	3	-	-	-	-	77	3
CSÁRDA U.	125	3	-	-	-	-	125	3
CSERÉP U.	90	3	-	-	-	-	90	3
CSILLAGFÉNY U.	71	3	-	-	-	-	71	3
CSILLÉRY U.	-	-	102	3	-	-	102	3
CSOKOR U.	-	-	83	6	-	-	83	6
CSONGRÁDI U.	98	5	-	-	-	-	98	5
CSÓKA U.	57	3	-	-	-	-	57	3
DAMJANICH U.	-	-	78	8	-	-	78	8
DARÓCZI KÖZ	87	3	92	11	93	3	91	17
DARU U.	142	3	-	-	-	-	142	3
DELLŐ U.	-	-	122	3	-	-	122	3
DOBÓ I. KÖRÚT	89	3	129	7	112	3	116	13
DOHNÁNYI ERNŐ U.	117	3	108	5	-	-	111	8
DOMBY L. U.	-	-	81	3	-	-	81	3
DÓZSA GY. U.	110	3	104	7	-	-	106	10
EGRESSY U.	-	-	68	3	-	-	68	3
EGYETÉRTÉS U.	156	3	-	-	-	-	156	3
EPER U.	140	3	138	4	-	-	139	7
EPRESKERT U.	58	3	-	-	-	-	58	3
ERKEL F. U.	145	3	126	4	-	-	134	7
ESZPERANTÓ U.	87	3	-	-	-	-	87	3
ÉNEKES U.	128	4	-	-	-	-	128	4
FADRUSZ J. U.	-	-	85	5	-	-	85	5
FARAGÓ BÉLA FASOR	136	3	-	-	-	-	136	3
FAZEKAS MIHÁLY U.	-	-	117	3	-	-	117	3
FÁKLYA U.	-	-	105	7	-	-	105	7
FELSŐCSALÁNOS	-	-	-	-	88	3	88	3
FERENCZY IDA U.	74	3	105	12	-	-	99	15
FORRADALOM U.	120	3	93	6	82	3	97	12
FORRÁS U.	115	3	127	9	-	-	124	12
FUTÁR U.	117	3	-	-	-	-	117	3
FÜZES U.	134	19	129	12	-	-	132	31
GALAGONYA U.	83	3	-	-	-	-	83	3
GÓZHAJÓ U.	122	4	120	6	-	-	121	10
GYENES MIHÁLY TÉR	131	6	-	-	-	-	131	6
GYŐZELEM U.	100	3	86	7	130	3	99	13
GYULAI PÁL U.	-	-	-	-	98	3	98	3
HALASI U.	73	3	80	15	-	-	79	18
HEGY U.	31	3	-	-	-	-	31	3

Az ingatlan helye	Az ingatlan típusa						Lakások összesen	
	családi ház		többlakásos társasház		panel			
	átlagár (E Ft/m ²)	darab	átlagár (E Ft/m ²)	darab	átlagár (E Ft/m ²)	darab	átlagár (E Ft/m ²)	darab
HITEL U.	–	–	84	8	–	–	84	8
HOMOKBÁNYA LTP.	64	13	65	28	57	14	63	55
HORVÁTH DÖME KÖRÚT	97	3	84	3	102	3	94	9
HOSSZÚ U.	15	3	–	–	–	–	15	3
HUNOR U.	25	3	–	–	–	–	25	3
HUNYADI J. TÉR	–	–	87	4	–	–	87	4
HUSZÁR U.	69	3	–	–	–	–	69	3
IFJÚSÁG ÚT	119	3	–	–	–	–	119	3
IRINYI U.	74	8	78	42	79	6	78	56
ISTVÁN KIRÁLY KÖRÚT	–	–	86	6	–	–	86	6
JANUS PANNONIUS U.	110	3	–	–	–	–	110	3
JÓKAI U.	84	4	94	3	–	–	88	7
JÓZSEF A. U.	–	–	102	5	–	–	102	5
KADA ELEK U.	–	–	114	3	–	–	114	3
KALÁSZ U.	90	5	–	–	–	–	90	5
KANDÓ K. U.	100	3	–	–	–	–	100	3
KAPÁS U.	90	3	–	–	–	–	90	3
KAPISZTRÁN U.	88	3	–	–	–	–	88	3
KASSAI U.	79	3	–	–	–	–	79	3
KATONA J. U.	140	4	–	–	–	–	140	4
KEREKES U.	29	3	–	–	–	–	29	3
KISKÖRÖSI ÚT	67	3	101	3	–	–	84	6
KLAPKA U.	97	10	147	5	–	–	114	15
KLAUZÁL G. TÉR	105	4	102	11	97	3	102	18
KODOLÁNYI U.	–	–	103	7	–	–	103	7
KOSSUTH TÉR	–	–	89	6	87	3	88	9
KOSSUTH U.	76	5	–	–	–	–	76	5
KÓRHÁZ U.	29	3	–	–	–	–	29	3
KŐHÍD U.	120	4	121	6	–	–	121	10
KÖRÖSI HEGY	–	–	43	3	–	–	43	3
KRISTÁLY TÉR	81	5	87	18	–	–	86	23
KULLAI KÖZ	125	3	–	–	–	–	125	3
KUPA U.	43	3	–	–	–	–	43	3
KURUCZ KÖRÚT	85	3	–	–	–	–	85	3
KÜKÜLLŐ U.	–	–	96	3	–	–	96	3
KÜLSŐ VACSI–HEGY ÚT	83	3	–	–	–	–	83	3
KÜLSŐNYÍR	50	3	–	–	–	–	50	3
LANT U.	78	3	–	–	–	–	78	3
LÁNCHÍD U.	95	5	79	25	91	3	83	33
LÁSZLÓ KÁROLY U.	67	5	–	–	–	–	67	5
LIGET U.	102	3	82	4	–	–	91	7
LISZT F. U.	54	3	102	10	–	–	91	13
LÓVERSENY U.	84	8	79	36	87	4	81	48
LUNKÁNYI J. U.	–	–	90	4	132	3	108	7

Az ingatlan helye	Az ingatlan típusa						Lakások összesen	
	családi ház		többlakásos társasház		panel			
	átlagár (E Ft/m ²)	darab	átlagár (E Ft/m ²)	darab	átlagár (E Ft/m ²)	darab	átlagár (E Ft/m ²)	darab
MAJÁLIS U.	–	–	94	3	–	–	94	3
MARX U.	50	3	–	–	–	–	50	3
MÁLYVA U.	81	3	–	–	–	–	81	3
MÁRCIUS 15. U.	88	28	87	102	97	15	88	145
MÁRIA KÖRÚT	62	5	–	–	–	–	62	5
MÁRIA U.	97	3	–	–	–	–	97	3
MÁTYÁS KIRÁLY KÖRÚT	96	7	95	11	–	–	95	18
MEZEI U.	55	5	11	3	–	–	39	8
MÉSZÁROS LÁZÁR TÉR	117	3	99	10	–	–	103	13
MIHÓ U.	–	–	137	3	–	–	137	3
MIKLÓS U.	72	5	–	–	–	–	72	5
MIKSZÁTH K. KÖRÚT	141	3	–	–	–	–	141	3
MINDSZENTI KÖRÚT	–	–	66	3	–	–	66	3
MUNKÁCSY U.	84	6	68	3	–	–	79	9
MURAKÖZI J. U.	99	3	91	3	84	3	91	9
NAGY LAJOS KIRÁLY KÖRÚT	112	6	111	3	–	–	112	9
NAGYKÖRÖSI U.	102	8	96	11	122	3	102	22
NÉMETH L. U.	56	3	–	–	–	–	56	3
NYÍL U.	161	3	137	3	–	–	149	6
NYÍRI U.	96	13	97	46	120	3	98	62
ÓTEMETŐ U.	80	3	–	–	–	–	80	3
ŐZ U.	107	3	156	6	–	–	140	9
PAJZS U.	–	–	90	3	–	–	90	3
PALLÓ I. U.	115	3	–	–	–	–	115	3
PÁFRÁNY U.	126	3	–	–	–	–	126	3
PÁKOZDI CSATA U.	71	14	94	28	94	4	87	46
PÁZMÁNY P. U.	94	4	94	7	96	3	94	14
PETŐFI S U.	101	9	96	58	106	5	97	72
PUSZTASZER U.	142	3	–	–	–	–	142	3
RADNÓTI M. U.	84	3	101	3	–	–	93	6
RÁKÓCZI ÚT	92	11	118	22	–	–	109	33
RÁVÁGY TÉR	85	4	65	5	115	3	84	12
REILE G. U.	74	3	90	18	–	–	88	21
REPTÉRI U.	67	3	68	3	–	–	68	6
REVICZKY GY. U.	–	–	93	3	–	–	93	3
REZEDA ÚT	82	3	–	–	–	–	82	3
RÉVÉSZ U.	54	3	–	–	–	–	54	3
ROZSNYÓ U.	25	3	–	–	–	–	25	3
SÁRKÁNY U.	82	3	–	–	–	–	82	3
SÁROSPATAK U.	100	3	–	–	–	–	100	3
SEMMELWEIS U.	111	3	–	–	–	–	111	3
SERLEG U.	113	3	103	3	–	–	108	6
SÉTATÉR U.	99	5	118	8	–	–	111	13
SOSZTAKOVICS U.	88	3	91	5	–	–	90	8

Az ingatlan helye	Az ingatlan típusa						Lakások összesen	
	családi ház		többlakásos társasház		panel			
	átlagár (E Ft/m ²)	darab	átlagár (E Ft/m ²)	darab	átlagár (E Ft/m ²)	darab	átlagár (E Ft/m ²)	darab
SÓLYOM U.	101	3	-	-	-	-	101	3
STÁDIUM U.	97	3	103	12	-	-	102	15
SZABADSÁG TÉR	108	3	-	-	-	-	108	3
SZABÓ K. U.	73	3	77	5	-	-	76	8
SZARKA U.	95	3	-	-	-	-	95	3
SZEGFŰ U.	101	3	-	-	-	-	101	3
SZENT MIKLÓS U.	53	3	-	-	-	-	53	3
SZENTGYÖRGYI ALBERT U.	125	3	-	-	-	-	125	3
SZÉCHENYI KÖRÚT	101	12	119	12	-	-	110	24
SZÉLMALOM U.	75	3	-	-	-	-	75	3
SZÉP U.	144	3	-	-	-	-	144	3
SZILÁGYI E. U.	67	3	-	-	-	-	67	3
SZIMFEROPOL TÉR	87	7	84	37	-	-	84	44
SZINYEI MERSE PÁL U.	93	3	83	5	-	-	87	8
SZMETANA U.	-	-	86	3	-	-	86	3
SZOLNOKI U.	-	-	89	3	-	-	89	3
SZŐLŐSKERT U.	83	3	-	-	-	-	83	3
SZULTÁN U.	-	-	31	3	-	-	31	3
SZÜRET U.	81	3	-	-	-	-	81	3
TALFÁJA KÖZ	134	3	-	-	-	-	134	3
TAVASZMEZŐ U.	116	3	-	-	-	-	116	3
TÁNCSICS M. U.	136	3	97	3	-	-	117	6
TÁTRA U.	82	3	-	-	-	-	82	3
TELEKI PÁL TÉR	96	3	77	3	89	3	87	9
TINÓDI U.	82	6	93	11	84	3	88	20
TÓPART U.	123	3	-	-	-	-	123	3
TÖRÖK U.	79	3	-	-	-	-	79	3
TÖRÖKFÁI U.	39	3	-	-	-	-	39	3
TÖVIS U.	81	3	-	-	-	-	81	3
TROMBITA U.	96	3	114	3	-	-	105	6
TÚZOLTÓ U.	82	3	-	-	-	-	82	3
ÚRIHEGY U.	74	7	-	-	-	-	74	7
VACSI KÖZ	140	6	-	-	-	-	140	6
VADVÍZ U.	156	3	-	-	-	-	156	3
VAJDA U.	-	-	107	5	-	-	107	5
VÁGÓ U.	114	9	137	5	-	-	122	14
VERES PÉTER U.	88	3	-	-	-	-	88	3
VILÁG U.	-	-	86	3	-	-	86	3
VITÉZ J. U.	132	3	-	-	-	-	132	3
VÍZAKNAI U.	87	3	-	-	-	-	87	3
VÍZMŰ U.	110	3	-	-	-	-	110	3
WESELÉNYI U.	-	-	129	3	-	-	129	3
ZÁGONI U.	102	3	-	-	-	-	102	3
ZÁSZLÓ U.	-	-	79	3	-	-	79	3

Az ingatlan helye	Az ingatlan típusa						Lakások összesen	
	családi ház		többlakásos társasház		panel			
	átlagár (E Ft/m ²)	darab	átlagár (E Ft/m ²)	darab	átlagár (E Ft/m ²)	darab	átlagár (E Ft/m ²)	darab
ARAD U.	60	3	79	7	-	-	73	10
ARANY J. U.	76	3	-	-	-	-	76	3
ASZTALOS U.	52	5	47	13	-	-	48	18
ATTILA U.	18	3	70	3	-	-	44	6
BAJCSY-ZSILINSZKY U.	-	-	82	3	-	-	82	3
BALASSA U.	63	3	-	-	-	-	63	3
BATTHYÁNY U.	81	3	-	-	-	-	81	3
BÉLA KIRÁLY U.	88	6	-	-	-	-	88	6
CSÁNYI U.	73	3	-	-	-	-	73	3
DAMJANICH U.	100	3	-	-	-	-	100	3
DARVAS J. TÉR	45	4	39	31	45	3	40	38
DEÁK F. U.	50	3	80	4	-	-	67	7
DÓZSA GY. U.	-	-	71	6	-	-	71	6
DÖBRENTEI U.	67	3	-	-	-	-	67	3
DR. HOLLÓ LAJOS U.	55	29	49	39	50	11	51	79
GÁBOR Á. U.	71	3	-	-	-	-	71	3
HÁRSFA U.	-	-	82	3	-	-	82	3
HORVÁTH ZOLTÁN U.	94	5	113	4	-	-	102	9
HUNYADI U.	33	3	88	3	-	-	61	6
IZSÁKI U.	78	3	-	-	-	-	78	3
JÓKAI MÓR U.	-	-	28	3	-	-	28	3
KALMÁR J. U.	-	-	107	3	-	-	107	3
KAZINCZY F. U.	-	-	92	4	-	-	92	4
KÁLVÁRIA U.	51	4	-	-	-	-	51	4
KOSSUTH U.	108	3	80	17	-	-	84	20
KÖNYÖK U.	40	3	-	-	-	-	40	3
LÓNYAI U.	-	-	149	3	-	-	149	3
LUGAS U.	83	3	90	3	-	-	87	6
MAJSAI U.	-	-	73	6	-	-	73	6
MAROSVÁSÁRHELYI U.	-	-	97	3	-	-	97	3
MÁRTÍROK U.	-	-	71	3	-	-	71	3
MIKES K. U.	91	3	-	-	-	-	91	3
MOLNÁR BÉLA U.	66	3	65	3	-	-	66	6
MÓRA F. TÉR	93	3	81	9	-	-	84	12
NEFELEJCS U.	85	4	-	-	-	-	85	4
PETŐFI TÉR	-	-	83	3	-	-	83	3
PLATÁN U.	78	5	71	12	-	-	73	17
SIMONYI ÓBESTER U.	31	3	-	-	-	-	31	3
SZEDER U.	69	3	-	-	-	-	69	3
SZEGFŰ U.	-	-	54	5	-	-	54	5
SZENT IMRE HERCEG U.	30	3	-	-	-	-	30	3
TOMPA U.	58	3	-	-	-	-	58	3
VAK BOTTYÁN U.	36	3	-	-	-	-	36	3
VÁROSKERT U.	64	3	-	-	-	-	64	3

Az ingatlan helye	Az ingatlan típusa						Lakások összesen	
	családi ház		többlakásos társasház		panel			
	átlagár (E Ft/m ²)	darab	átlagár (E Ft/m ²)	darab	átlagár (E Ft/m ²)	darab	átlagár (E Ft/m ²)	darab
ZRÍNYI MIKLÓS U.	67	5	–	–	–	–	67	5
ZSINÓR U.	68	3	–	–	–	–	68	3
KISKUNFÉLEGYHÁZA ÖSSZESEN	64	142	65	193	49	14	64	349
KISKUNHALAS								
ADY E. U.	–	–	–	–	37	3	37	3
ALKOTMÁNY U.	53	4	–	–	–	–	53	4
ÁLLOMÁS U.	–	–	59	5	77	4	67	9
ÁPRILIS 4. U.	–	–	73	3	–	–	73	3
BAJCSY–ZSILINSZKY U.	52	3	–	–	–	–	52	3
BATTHYÁNY U.	44	3	–	–	–	–	44	3
BEM U.	–	–	59	14	–	–	59	14
BERCSÉNYI U.	66	5	74	9	–	–	71	14
BETHLEN G. TÉR	–	–	53	3	–	–	53	3
BIMBÓ U.	48	3	–	–	–	–	48	3
BOCSKAI U.	68	3	58	14	72	6	63	23
BOKÁNYI D. U.	–	–	68	8	–	–	68	8
EÖTVÖS U.	–	–	49	3	–	–	49	3
ERDEI F. TÉR	–	–	61	16	–	–	61	16
ESZE TAMÁS LTP.	73	3	126	26	77	3	116	32
FAZEKAS U.	62	3	–	–	–	–	62	3
GARBAI S. U.	–	–	49	3	–	–	49	3
HAJNAL U.	50	3	–	–	–	–	50	3
HÍD U.	–	–	77	3	–	–	77	3
HÓSÖK U.	54	3	–	–	–	–	54	3
JÁRÓSZÉK U.	50	3	–	–	–	–	50	3
JUHAR U.	68	3	–	–	–	–	68	3
KARACS T. U.	53	4	–	–	–	–	53	4
KÁRPÁT U.	–	–	67	8	–	–	67	8
KISFALUDY U.	48	3	–	–	–	–	48	3
KOCSIS LAJOS U.	–	–	64	3	–	–	64	3
KOSSUTH U.	74	4	68	19	62	4	68	27
KUN KAPITÁNY U.	68	3	–	–	–	–	68	3
KURUC VITÉZEK TERE	49	10	73	21	68	5	66	36
MÁTYÁS TÉR	–	–	101	3	–	–	101	3
PAPRIKA A. U.	–	–	57	3	73	3	65	6
PETŐFI U.	–	–	49	3	–	–	49	3
POZSONY U.	59	8	70	10	–	–	65	18
PRÁGER ÁBRAHÁM U.	–	–	72	3	–	–	72	3
RADNÓTI U.	–	–	86	4	–	–	86	4
SCHÖNFELD UDVAR	–	–	95	3	–	–	95	3
SEMMELWEIS TÉR	–	–	85	9	–	–	85	9
SÓSTÓ U.	72	3	–	–	–	–	72	3
SZALAG U.	56	3	–	–	–	–	56	3
SZÁSZ U.	–	–	–	–	46	3	46	3

Az ingatlan helye	Az ingatlan típusa						Lakások összesen	
	családi ház		többlakásos társasház		panel			
	átlagár (E Ft/m ²)	darab	átlagár (E Ft/m ²)	darab	átlagár (E Ft/m ²)	darab	átlagár (E Ft/m ²)	darab
SZENT IMRE U.	44	5	40	3	-	-	43	8
SZENTHÁROMSÁG TÉR	35	3	-	-	-	-	35	3
SZÉCHENYI U.	-	-	56	8	-	-	56	8
SZILÁDY Á. U.	77	3	-	-	-	-	77	3
SZONDI U.	67	3	-	-	-	-	67	3
SZÜCS J. U.	56	3	-	-	-	-	56	3
TÁNCSICS U.	-	-	57	3	-	-	57	3
TORMÁSSY J. U.	58	3	-	-	-	-	58	3
TÓ U.	40	3	-	-	-	-	40	3
ÚJ U.	48	3	-	-	-	-	48	3
VASÚT U.	89	3	64	12	72	3	70	18
KISKUNHALAS ÖSSZESEN	57	106	73	222	66	34	68	362
KISKUNMAJSA								
ADY E. U.	43	3	-	-	-	-	43	3
ARANY J. U.	47	3	-	-	-	-	47	3
BÉKE TÉR	-	-	63	3	-	-	63	3
FÉLEGYHÁZI ÚT	64	3	-	-	-	-	64	3
FŐ U.	54	3	-	-	-	-	54	3
ISTVÁN KIRÁLY U.	50	3	-	-	-	-	50	3
KÁLVÁRIA U.	41	3	-	-	-	-	41	3
MÁTYÁS KIRÁLY U.	50	3	-	-	-	-	50	3
ÖTFA U.	-	-	-	-	36	3	36	3
SZENT LÁSZLÓ U.	63	3	-	-	-	-	63	3
SZÉRŰSKERT U.	30	3	-	-	-	-	30	3
TÁNCSICS M. U.	74	3	-	-	-	-	74	3
VÖRÖSMARTY U.	31	3	-	-	-	-	31	3
ZÁRDA U.	-	-	46	3	-	-	46	3
KISKUNMAJSA ÖSSZESEN	50	33	55	6	36	3	49	42
KUNSZENTMIKLÓS								
ÁRPÁD U.	33	3	-	-	-	-	33	3
BALOGH J. U.	27	3	-	-	-	-	27	3
BÉKE U.	43	3	-	-	-	-	43	3
BOCSKAI U.	26	3	-	-	-	-	26	3
GÁRDONYI G. U.	33	3	-	-	-	-	33	3
HATÁR U.	56	3	-	-	-	-	56	3
KÁLVIN TÉR	102	3	108	3	109	3	106	9
KURUCZ U.	48	3	-	-	-	-	48	3
MARX TÉR	45	3	-	-	-	-	45	3
PETŐFI LTP.	82	3	71	13	-	-	73	16
SUGÁR U.	40	3	-	-	-	-	40	3
SZÉCHENYI U.	33	3	-	-	-	-	33	3
SZIPPANKÓ U.	72	3	-	-	-	-	72	3
TEMETŐ U.	15	3	-	-	-	-	15	3
VIRÁGH GEDEON U.	43	3	-	-	-	-	43	3

Az ingatlan helye	Az ingatlan típusa						Lakások összesen	
	családi ház		többlakásos társasház		panel			
	átlagár (E Ft/m ²)	darab	átlagár (E Ft/m ²)	darab	átlagár (E Ft/m ²)	darab	átlagár (E Ft/m ²)	darab
KUNSZENTMIKLÓS ÖSSZESEN	47	45	78	16	109	3	57	64
LAJOSMIZSE								
ATTILA U.	–	–	118	8	–	–	118	8
BAJZA U.	59	3	–	–	–	–	59	3
BEM U.	47	3	–	–	–	–	47	3
DANKÓ PISTA U.	47	3	–	–	–	–	47	3
DÓZSA GY. U.	60	8	60	3	–	–	60	11
GYÁR U.	–	–	78	3	–	–	78	3
KOSSUTH U.	59	5	–	–	–	–	59	5
LEHEL U.	47	3	–	–	–	–	47	3
MÁTYÁS KIRÁLY U.	48	3	–	–	–	–	48	3
PACSIRTA U.	72	3	–	–	–	–	72	3
SÁGVÁRI U.	25	3	–	–	–	–	25	3
SZABADSÁG TÉR	–	–	69	7	–	–	69	7
VENDEL U.	57	4	–	–	–	–	57	4
VÖRÖSMARTY U.	58	3	–	–	–	–	58	3
LAJOSMIZSE ÖSSZESEN	54	41	88	21	–	–	65	62
SOLTVADKERT								
ADY U.	12	3	–	–	–	–	12	3
ALKOTMÁNY U.	50	3	–	–	–	–	50	3
ARANY J. U.	26	3	–	–	–	–	26	3
ÁRPÁD U.	34	3	–	–	–	–	34	3
BACSO B. U.	31	3	–	–	–	–	31	3
BEM U.	51	3	–	–	–	–	51	3
BERCSÉNYI U.	43	6	–	–	–	–	43	6
BOCSKAI U.	27	4	–	–	–	–	27	4
DIMITROV U.	36	3	–	–	–	–	36	3
DÓZSA GY. U.	39	4	–	–	–	–	39	4
DR. GRÁTZER U.	34	3	–	–	–	–	34	3
HUNYADI J. U.	29	5	–	–	–	–	29	5
IFJÚSÁG ÚTJA	72	3	36	3	–	–	54	6
KISS ERNŐ U.	63	5	–	–	–	–	63	5
KOLTÓI ANNA U.	45	5	–	–	–	–	45	5
KOSSUTH U.	43	11	54	3	–	–	45	14
KÖLCSEY U.	55	3	–	–	–	–	55	3
KÖZÉPCSÁBOR	–	–	–	–	15	3	15	3
KÚTÁGAS DÜLŐ	–	–	20	3	–	–	20	3
MÁTYÁS KIRÁLY ÚT	44	8	–	–	–	–	44	8
MUNKÁCSY U.	31	3	–	–	–	–	31	3
ORCZY U.	83	3	–	–	–	–	83	3
PETŐFI U.	17	3	–	–	–	–	17	3
SZABADSÁG U.	39	3	–	–	–	–	39	3
SZENTHÁROMSÁG U.	48	3	–	–	–	–	48	3
SOLTVADKERT ÖSSZESEN	42	93	37	9	15	3	41	105

Az ingatlan helye	Az ingatlan típusa						Lakások összesen	
	családi ház		többlakásos társasház		panel		átlagár (E Ft/m ²)	darab
	átlagár (E Ft/m ²)	darab	átlagár (E Ft/m ²)	darab	átlagár (E Ft/m ²)	darab		
SZABADSZÁLLÁS								
ADY E. U.	24	3	-	-	-	-	24	3
BEM U.	22	3	-	-	-	-	22	3
BERZSENYI U.	14	3	-	-	-	-	14	3
BETHLEN G. U.	11	3	-	-	-	-	11	3
DAMJANICH U.	19	4	-	-	-	-	19	4
DÓZSA GY. U.	81	3	-	-	-	-	81	3
HONVÉD U.	22	3	-	-	-	-	22	3
JÓZSEF A. ÚT	45	3	-	-	-	-	45	3
KÍGYÓ U.	18	3	-	-	-	-	18	3
KOSSUTH U.	32	4	-	-	-	-	32	4
KÖZVÁGÓHÍD U.	32	3	-	-	-	-	32	3
MÁTYÁS KIRÁLY TÉR	24	3	37	11	-	-	34	14
VÖRÖSMARTY U.	34	3	-	-	-	-	34	3
SZABADSZÁLLÁS ÖSSZESEN	29	41	37	11	-	-	31	52
TISZAKÉCSKE								
BABITS M. U.	-	-	77	4	-	-	77	4
BAJZA U.	72	3	-	-	-	-	72	3
BALASSI BÁLINT U.	69	3	-	-	-	-	69	3
BEM U.	30	3	-	-	-	-	30	3
BÉKE TÉR	-	-	58	3	-	-	58	3
DOHÁNY U.	33	4	-	-	-	-	33	4
EÖTVÖS U.	21	3	-	-	-	-	21	3
FÜRDŐ U.	40	3	-	-	-	-	40	3
KATONA JÓZSEF U.	19	3	-	-	-	-	19	3
KEREKDOMB	57	3	-	-	-	-	57	3
KOLOZSVÁRI U.	44	3	-	-	-	-	44	3
KOSSUTH U.	51	3	-	-	-	-	51	3
KÖNYVES K. U.	65	3	-	-	-	-	65	3
LIGET U.	-	-	52	3	-	-	52	3
LŐCSE U.	26	3	-	-	-	-	26	3
MÓRA FERENC U.	50	3	-	-	-	-	50	3
PETŐFI U.	45	3	-	-	-	-	45	3
PUSKIN U.	70	3	-	-	-	-	70	3
RÁKÓCZI U.	27	3	-	-	-	-	27	3
RÉV U.	56	3	-	-	-	-	56	3
SZABOLCSKA U.	67	6	59	9	-	-	62	15
SZENT IMRE TÉR	-	-	52	4	-	-	52	4
TÁNCSICS M. U.	63	3	-	-	-	-	63	3
THÖKÖLY U.	27	3	-	-	-	-	27	3
TISZA U.	20	3	-	-	-	-	20	3
TISZABÖG U.	58	4	-	-	-	-	58	4
VÁSÁR U.	41	3	-	-	-	-	41	3
TISZAKÉCSKE ÖSSZESEN	46	77	60	23	-	-	49	100

Baranya megye



	darab- szám	átlagár (Ft/m ²)
családi ház		
többlakásos társasház		
panel		
összesen		

Az ingatlan helye	Az ingatlan típusa						Lakások összesen	
	családi ház		többlakásos társasház		panel		átlagár (E Ft/m ²)	darab
	átlagár (E Ft/m ²)	darab	átlagár (E Ft/m ²)	darab	átlagár (E Ft/m ²)	darab		
KOMLÓ								
ALKOTMÁNY U.	–	–	54	39	71	3	55	42
ANNA AKNA	–	–	23	5	–	–	23	5
ARANY J. U.	–	–	41	22	–	–	41	22
BAJCSY–ZSILINSZKY U.	–	–	49	14	–	–	49	14
BEREK U.	–	–	46	18	–	–	46	18
CSERMA U.	–	–	47	19	–	–	47	19
DÓZSA GY. U.	–	–	55	7	–	–	55	7
EÖTVÖS U.	–	–	38	46	–	–	38	46
FÜGGETLENSÉG U.	–	–	68	5	–	–	68	5
FÜRST S. U.	–	–	38	36	46	3	39	39
GAGARIN U.	–	–	44	7	–	–	44	7
GORKIJ U.	–	–	37	8	–	–	37	8
HEGYHÁT U.	–	–	40	20	–	–	40	20
HÓVIRÁG U.	–	–	35	3	–	–	35	3
IRINYI U.	–	–	38	28	–	–	38	28
JUHÁSZ GY. U.	–	–	25	6	–	–	25	6
KAZINCZY F. U.	–	–	29	42	–	–	29	42
KOSSUTH U.	–	–	53	40	–	–	53	40
KÖRTVÉLYES U.	–	–	34	17	–	–	34	17
KÖZTÁRSASÁG TÉR	–	–	43	3	–	–	43	3
KÖZTÁRSASÁG U.	–	–	58	13	–	–	58	13
MÁJUS 1. TÉR	–	–	55	3	–	–	55	3
MIKSZÁTH K. U.	–	–	31	4	–	–	31	4
MÓRICZ ZS. U.	–	–	37	6	–	–	37	6
NAGY L. U.	–	–	30	5	–	–	30	5
NAGYSZÁNTÓ U.	–	–	42	14	38	3	41	17
OROSZ U.	33	3	–	–	–	–	33	3
PETŐFI U.	–	–	47	8	46	3	47	11
PÉCSI U.	–	–	46	22	–	–	46	22
SALLAI IMRE U.	–	–	42	37	–	–	42	37
SÁGVÁRI E. U.	–	–	38	13	–	–	38	13
TÁNCSICS U.	90	3	–	–	–	–	90	3
TOMPA M. U.	–	–	38	17	–	–	38	17
VÉRTANÚK U.	–	–	50	41	–	–	50	41
VÖRÖSMARTY U.	–	–	36	44	–	–	36	44
ZRÍNYI M. U.	–	–	30	37	–	–	30	37
ZRÍNYI TÉR	–	–	31	12	–	–	31	12
KOMLÓ ÖSSZESEN	62	6	41	661	50	12	42	679
MOHÁCS								
BAJCSY–ZSILINSZKY U.	38	4	–	–	–	–	38	4
BAROSS U.	22	4	–	–	–	–	22	4
BAROSS UDVAR	–	–	83	3	–	–	83	3
BÁRÁNY U.	21	3	–	–	–	–	21	3

Az ingatlan helye	Az ingatlan típusa						Lakások összesen	
	családi ház		többlakásos társasház		panel			
	átlagár (E Ft/m ²)	darab	átlagár (E Ft/m ²)	darab	átlagár (E Ft/m ²)	darab	átlagár (E Ft/m ²)	darab
BÉKE U.	–	–	89	3	–	–	89	3
BRAND E. U.	–	–	64	8	–	–	64	8
DIÓFA U.	74	3	–	–	–	–	74	3
DÓZSA GY. U.	90	3	61	8	–	–	69	11
DUNA U.	–	–	60	5	–	–	60	5
ETE J. U.	–	–	73	17	–	–	73	17
HÁRSFA U.	–	–	85	3	–	–	85	3
HORVÁTH K. U.	–	–	63	44	–	–	63	44
HÓVIRÁG U.	–	–	34	3	–	–	34	3
JÓKAI M. U.	39	3	–	–	–	–	39	3
KAZINCZY F. U.	57	3	–	–	–	–	57	3
KINIZSI P. U.	32	3	–	–	–	–	32	3
KÍGYÓ U.	–	–	104	3	–	–	104	3
KOSSUTH L. U.	–	–	47	9	–	–	47	9
LIGET U.	37	3	–	–	–	–	37	3
LISZT F. U.	–	–	66	5	–	–	66	5
MUNKÁS U.	39	3	–	–	–	–	39	3
ORGONA U.	65	4	–	–	–	–	65	4
PARK U.	52	3	61	3	–	–	57	6
RADNÓTI LTP.	–	–	79	20	–	–	79	20
RÓKUS U.	63	3	–	–	–	–	63	3
SZABADSÁG U.	90	3	86	6	–	–	87	9
SZENT ISTVÁN U.	–	–	65	3	–	–	65	3
SZENT JÁNOS U.	–	–	93	3	–	–	93	3
SZENTHÁROMSÁG U.	45	3	85	7	–	–	73	10
TÖRÖK U.	33	3	–	–	–	–	33	3
ÚJVÁROS LTP.	–	–	48	10	–	–	48	10
VÖRÖSMARTY M. U.	56	5	88	4	–	–	70	9
MOHÁCS ÖSSZESEN	49	59	68	167	–	–	63	226
PÉCS								
ACSÁDY I. U.	–	–	80	3	82	3	81	6
ADY E. U.	121	3	58	3	–	–	90	6
AIDINGER J. ÚT	–	–	–	–	77	17	77	17
AJTÓSI D. U.	–	–	100	10	–	–	100	10
ALAJOS U.	–	–	135	3	–	–	135	3
ALKOTMÁNY U.	–	–	128	18	–	–	128	18
ALPÁRY GY. U.	–	–	100	13	–	–	100	13
ANGSTER J. U.	–	–	163	8	–	–	163	8
ANIKÓ U.	–	–	82	15	77	4	81	19
ANNA U.	–	–	143	3	–	–	143	3
APÁCA U.	–	–	94	7	–	–	94	7
ARADI VÉRTANÚK ÚTJA	–	–	131	3	–	–	131	3
ATHINAY U.	–	–	103	15	110	3	104	18
ATTILA U.	–	–	118	4	–	–	118	4

Az ingatlan helye	Az ingatlan típusa						Lakások összesen	
	családi ház		többlakásos társasház		panel			
	átlagár (E Ft/m ²)	darab	átlagár (E Ft/m ²)	darab	átlagár (E Ft/m ²)	darab	átlagár (E Ft/m ²)	darab
BAJCSY-ZSILINSZKY U.	-	-	119	10	-	-	119	10
BAJNOK U.	-	-	95	7	-	-	95	7
BARACKOS U.	104	4	-	-	-	-	104	4
BARANYA U.	114	3	-	-	-	-	114	3
BARTÓK B. U.	64	3	-	-	-	-	64	3
BATSÁNYI J. U.	138	3	-	-	-	-	138	3
BÁLICSI U.	-	-	202	5	-	-	202	5
BÁNKI D. U.	-	-	109	31	-	-	109	31
BÁRÁNY U.	236	4	150	5	-	-	188	9
BÁTHORI U.	-	-	64	4	-	-	64	4
BEREK U.	-	-	-	-	77	4	77	4
BESSENYEI GY. U.	-	-	181	3	-	-	181	3
BIHARI U.	-	-	115	6	-	-	115	6
BIMBÓ U.	49	3	-	-	-	-	49	3
BITTNER A. U.	119	3	-	-	-	-	119	3
BLAHA L. U.	29	3	-	-	-	-	29	3
BOCSKAI U.	92	3	55	9	-	-	64	12
BOKOR U.	104	3	-	-	-	-	104	3
BOLTÍV KÖZ	-	-	140	3	-	-	140	3
BOR U.	40	3	-	-	-	-	40	3
BORNEMISSZA U.	-	-	79	7	-	-	79	7
BUDAI N. A. U.	-	-	101	6	115	6	108	12
BUDAY D. U.	-	-	152	3	-	-	152	3
BULGÁR U.	60	3	-	-	-	-	60	3
CINKA P. U.	88	3	-	-	-	-	88	3
CITROM U.	-	-	100	3	-	-	100	3
CORVIN O. U.	-	-	88	9	-	-	88	9
CSABA U.	37	3	-	-	-	-	37	3
CSÁKÁNY U.	-	-	68	4	-	-	68	4
CSIKOR K. U.	-	-	75	7	77	22	77	29
CSILLAGVIRÁG U.	-	-	162	3	-	-	162	3
CSONTVÁRY U.	-	-	86	3	76	3	81	6
CSORTOS GY. U.	157	3	-	-	-	-	157	3
DERÉKRÉTI U.	-	-	-	-	84	3	84	3
DÉLIBÁB U.	81	3	-	-	-	-	81	3
DIANA TÉR	-	-	84	3	73	3	79	6
DOBÓ I. U.	-	-	88	4	-	-	88	4
DONÁTUSI U.	107	4	-	-	-	-	107	4
DÓRA U.	-	-	57	3	80	7	73	10
DR. BERZE N. J. U.	-	-	102	14	-	-	102	14
DR. BOROSS I. U.	-	-	91	3	-	-	91	3
DR. DOMBAY J. U.	-	-	79	4	-	-	79	4
DR. HAL J. U.	-	-	117	3	-	-	117	3
DR. MAJOROSSY I. U.	-	-	128	3	-	-	128	3

Az ingatlan helye	Az ingatlan típusa						Lakások összesen	
	családi ház		többlakásos társasház		panel			
	átlagár (E Ft/m ²)	darab	átlagár (E Ft/m ²)	darab	átlagár (E Ft/m ²)	darab	átlagár (E Ft/m ²)	darab
DR. VERESS E. U.	-	-	90	6	-	-	90	6
DUGONICS U.	-	-	75	3	-	-	75	3
EGRESSY G. U.	89	3	-	-	-	-	89	3
ENDRE U.	-	-	108	7	-	-	108	7
ENDRESZ GY. U.	138	3	103	10	93	14	102	27
ENYEZD U.	-	-	86	16	77	4	84	20
ENYZED U.	-	-	-	-	90	3	90	3
ERDÉLY U.	119	5	-	-	-	-	119	5
ERDÉSZ U.	99	4	-	-	-	-	99	4
ERIKA U.	-	-	80	8	-	-	80	8
ERRETH L. U.	33	3	126	5	-	-	91	8
ERZSÉBET U.	79	3	-	-	-	-	79	3
ESZÉK U.	-	-	-	-	72	9	72	9
ESZTERGÁLYOS J. U.	-	-	-	-	70	4	70	4
ESZTERGÁR L. U.	-	-	99	58	100	3	99	61
ETELKA U.	-	-	95	7	89	4	93	11
ÉDESANYÁK U.	80	3	-	-	-	-	80	3
ÉPÍTŐK ÚTJA	-	-	82	32	83	4	82	36
ÉRCBÁNYÁSZ U.	-	-	68	7	-	-	68	7
ÉVA U.	-	-	62	3	87	4	76	7
FAGYÖNGY U.	-	-	80	3	85	10	84	13
FARKAS I. U.	-	-	107	4	-	-	107	4
FAZEKAS M. U.	-	-	-	-	81	4	81	4
FÁBIÁN B. U.	-	-	98	9	-	-	98	9
FÁTYOL U.	85	5	-	-	-	-	85	5
FÁY A. U.	-	-	108	3	-	-	108	3
FEJÉR L. U.	-	-	98	8	-	-	98	8
FEJLŐDÉS U.	50	3	-	-	-	-	50	3
FEKETE GY. TÉR	-	-	83	3	-	-	83	3
FELSŐBALOKÁNY U.	-	-	104	4	-	-	104	4
FELSŐHAVI D.	-	-	42	3	-	-	42	3
FELSŐMALOM U.	-	-	129	7	-	-	129	7
FELSŐVÁMHÁZ U.	-	-	107	25	-	-	107	25
FERENCESEK U.	-	-	104	7	-	-	104	7
FLÓRIÁN U.	12	3	-	-	-	-	12	3
FORBÁTH A. U.	-	-	174	4	-	-	174	4
FÖLDES F. U.	-	-	-	-	70	3	70	3
FŐ U.	35	3	-	-	-	-	35	3
FRANKEL L. U.	-	-	79	27	-	-	79	27
FÜLEP L. U.	-	-	-	-	87	6	87	6
FÜRJ U.	71	5	-	-	-	-	71	5
GADÓ U.	-	-	-	-	84	6	84	6
GARAY JÁNOS U.	-	-	131	9	-	-	131	9
GÁBOR U.	-	-	69	3	-	-	69	3

Az ingatlan helye	Az ingatlan típusa						Lakások összesen	
	családi ház		többlakásos társasház		panel			
	átlagár (E Ft/m ²)	darab	átlagár (E Ft/m ²)	darab	átlagár (E Ft/m ²)	darab	átlagár (E Ft/m ²)	darab
GESZTENYÉS U.	50	3	–	–	–	–	50	3
GOSZTONYI GY. U.	–	–	98	43	112	3	99	46
GYÖNGYÖS U.	–	–	90	8	86	3	89	11
GYÖRGY U.	54	3	–	–	–	–	54	3
GYULAI P. U.	92	5	–	–	–	–	92	5
HS M. TÉR	–	–	141	5	–	–	141	5
HAJNÓCZY J. U.	–	–	115	55	–	–	115	55
HARGITA U.	–	–	82	5	–	–	82	5
HÁRSFA U.	104	3	–	–	–	–	104	3
HEGYALJA U.	119	3	64	4	–	–	88	7
HERMAN O. U.	–	–	151	3	–	–	151	3
HÓGYES E. U.	118	3	–	–	–	–	118	3
HUNGÁRIA U.	–	–	105	14	–	–	105	14
HUNYADI J. U.	–	–	127	8	–	–	127	8
IFJÚSÁG U.	–	–	106	10	105	8	106	18
IGLÓ U.	–	–	107	3	–	–	107	3
ILLYÉS GY. U.	–	–	–	–	70	17	70	17
ILONA U.	110	3	–	–	–	–	110	3
IRGALMASOK U.	–	–	143	3	–	–	143	3
ISTVÁN U.	107	3	80	3	–	–	94	6
JÁNOS U.	–	–	138	7	–	–	138	7
JEDLIK Á. U.	–	–	89	7	98	3	92	10
JÓKAI M. U.	–	–	129	16	–	–	129	16
JÓZSEF A. U.	103	3	117	42	110	3	116	48
JURISICS M. U.	–	–	113	17	–	–	113	17
JÚLIA U.	–	–	86	7	56	3	77	10
KACSOH P. U.	–	–	118	9	103	3	114	12
KALAPÁCS U.	–	–	109	3	–	–	109	3
KAMILLA U.	–	–	78	7	80	3	79	10
KANDÓ KÁLMÁN U.	–	–	87	7	–	–	87	7
KAPOSVÁRI U.	89	3	–	–	–	–	89	3
KASSA U.	97	3	113	9	–	–	109	12
KASSÁK L. U.	–	–	76	3	80	3	78	6
KATALIN U.	–	–	42	3	–	–	42	3
KELLER J. U.	–	–	79	4	–	–	79	4
KEMÉNY ZS. U.	138	7	–	–	–	–	138	7
KENDERFÖLD U.	–	–	–	–	72	6	72	6
KERÉNYI K. U.	–	–	91	12	92	4	91	16
KESZÜI ÚT	103	3	–	–	–	–	103	3
KIRÁLY U.	–	–	114	10	–	–	114	10
KISDEINDOL KÖZ	89	4	–	–	–	–	89	4
KISDEINDOL–HEGYHÁT DÚLŐ	93	3	–	–	–	–	93	3
KISDEINDOLI ÚT	98	6	–	–	–	–	98	6
KISPOSTAVÖLGY TETŐ	46	4	–	–	–	–	46	4

Az ingatlan helye	Az ingatlan típusa						Lakások összesen	
	családi ház		többlakásos társasház		panel			
	átlagár (E Ft/m ²)	darab	átlagár (E Ft/m ²)	darab	átlagár (E Ft/m ²)	darab	átlagár (E Ft/m ²)	darab
KISRÉTI U.	-	-	-	-	78	6	78	6
KISS ERNŐ U.	-	-	76	4	-	-	76	4
KLAPKA U.	50	3	-	-	-	-	50	3
KLÍMÓ GY. U.	-	-	121	3	-	-	121	3
KODÁLY Z. U.	-	-	119	10	115	3	118	13
KODOLÁNYI J. U.	-	-	-	-	74	9	74	9
KOLLER U.	-	-	110	3	-	-	110	3
KOLOZSVÁR U.	-	-	124	28	-	-	124	28
KOMLÓI ÚT	-	-	85	25	94	3	86	28
KOVÁCS B. U.	42	3	-	-	-	-	42	3
KÖNYÖK U.	117	3	-	-	-	-	117	3
KÖZÉPGYÜKÉSI ÚT	38	3	-	-	-	-	38	3
KÖRÖSI CS. S. U.	-	-	111	33	-	-	111	33
KRISZTINA TÉR	-	-	66	18	88	10	74	28
KUN U.	-	-	147	3	-	-	147	3
LAHTI U.	-	-	-	-	75	10	75	10
LANKÁS U.	193	3	-	-	-	-	193	3
LÁNC U.	-	-	127	5	-	-	127	5
LENKE U.	-	-	131	3	-	-	131	3
LÉGSZESZGYÁR U.	91	3	95	8	-	-	94	11
LITTKÉ J. U.	-	-	84	8	66	3	79	11
LÍVIA U.	-	-	88	6	-	-	88	6
LOKOMOTÍV U.	-	-	113	7	-	-	113	7
LOSONC U.	58	3	79	3	-	-	69	6
LŐTÉR U.	97	3	-	-	-	-	97	3
LYCEUM U.	-	-	127	3	-	-	127	3
MADÁCH I. U.	-	-	104	9	103	8	104	17
MAGASLATI U.	-	-	146	11	-	-	146	11
MAGYAR L. U.	-	-	79	6	90	3	83	9
MAGYARÜRÖGI U.	105	5	-	-	-	-	105	5
MALÉTER P. U.	-	-	78	3	62	18	64	21
MALOMVÖLGYI U.	-	-	-	-	69	3	69	3
MARX K. ÚT	106	8	81	3	-	-	99	11
MÁLOMI ÚT	-	-	122	13	108	5	118	18
MÁRIA DŰLŐ	84	3	-	-	-	-	84	3
MÁRIA U.	123	3	158	7	-	-	148	10
MÁRTÍROK ÚTJA	-	-	102	8	-	-	102	8
MÁTYÁS F. TÉR	-	-	88	4	-	-	88	4
MEGGYES KÖZ	70	3	-	-	-	-	70	3
MEGYE U.	95	3	-	-	-	-	95	3
MEGYERI TÉR	-	-	107	10	-	-	107	10
MEGYERI ÚT	81	4	47	4	-	-	64	8
MELINDA U.	-	-	81	10	81	8	81	18
MEZŐSZÉL U.	-	-	108	4	100	4	104	8

Az ingatlan helye	Az ingatlan típusa						Lakások összesen	
	családi ház		többlakásos társasház		panel			
	átlagár (E Ft/m ²)	darab	átlagár (E Ft/m ²)	darab	átlagár (E Ft/m ²)	darab	átlagár (E Ft/m ²)	darab
MIKSZÁTH K. U.	–	–	159	3	–	–	159	3
MOHÁCSI U.	–	–	56	3	–	–	56	3
MONOSTOR U.	44	3	–	–	–	–	44	3
MÓRA FERENC U.	91	5	121	8	–	–	109	13
MÓRÉ FÜLÖP U.	–	–	108	4	–	–	108	4
MÓRICZ ZS. TÉR	–	–	117	18	–	–	117	18
MUNKÁCSY M. U.	180	3	129	10	–	–	141	13
NAGY F. TÉR	–	–	90	3	87	7	88	10
NAGY F. U.	–	–	129	3	–	–	129	3
NAGY I. U.	–	–	80	13	76	28	77	41
NAGY J. U.	289	3	105	6	–	–	166	9
NAGY LAJOS KIRÁLY U.	–	–	116	12	120	3	117	15
NAGYDEINDOL–HEGYHÁT DŰLŐ	82	3	–	–	–	–	82	3
NAGYPOSTAVÖLGYI ÚT	82	6	–	–	–	–	82	6
NAGYSZKÓKÓI KÖZ	100	3	–	–	–	–	100	3
NAGYSZKÓKÓI U.	81	3	–	–	–	–	81	3
NAGYVÁRAD U.	–	–	95	4	–	–	95	4
NAP U.	–	–	88	3	–	–	88	3
NAPOSDOMB U.	100	3	–	–	–	–	100	3
NAPVIRÁG U.	–	–	168	4	–	–	168	4
NÉMETH L. U.	–	–	–	–	77	14	77	14
NÉPFRONT U.	–	–	38	4	–	–	38	4
NYÁRFA U.	68	3	–	–	–	–	68	3
OLGA U.	–	–	77	13	–	–	77	13
ŐZ U.	–	–	–	–	95	3	95	3
PANORÁMA DŰLŐ	183	3	–	–	–	–	183	3
PAPNÖVELDE U.	–	–	140	3	–	–	140	3
PARK U.	–	–	175	9	–	–	175	9
PÁFRÁNY U.	–	–	94	66	115	3	95	69
PÁZMÁNY P. U.	82	3	–	–	–	–	82	3
PELLÉRDI U.	83	3	–	–	–	–	83	3
PETŐFI U.	–	–	131	49	–	–	131	49
PÉCHY B. TÉR	–	–	90	11	–	–	90	11
POLGÁRSZŐLŐ U.	–	–	–	–	80	12	80	12
POLLACK M. U.	–	–	94	14	–	–	94	14
RADNÓTI M. U.	–	–	99	9	–	–	99	9
RÁCVÁROSI U.	117	3	–	–	–	–	117	3
RÁKÓCZI U.	–	–	118	16	–	–	118	16
REGINA U.	–	–	75	3	–	–	75	3
REMÉNY U.	18	3	–	–	–	–	18	3
RIGÓ U.	116	3	–	–	–	–	116	3
RÓKUS U.	–	–	102	14	104	3	102	17
SARLÓ U.	101	3	–	–	–	–	101	3
SAROLTA U.	–	–	–	–	85	3	85	3

Az ingatlan helye	Az ingatlan típusa						Lakások összesen	
	családi ház		többlakásos társasház		panel			
	átlagár (E Ft/m ²)	darab	átlagár (E Ft/m ²)	darab	átlagár (E Ft/m ²)	darab	átlagár (E Ft/m ²)	darab
SAS D.	130	3	-	-	-	-	130	3
SÁFRÁNY U.	-	-	91	4	-	-	91	4
SELMEC U.	-	-	43	3	-	-	43	3
SEMMELEWEIS I. U.	-	-	118	17	-	-	118	17
SIKLÓSI ÚT	-	-	74	8	82	3	76	11
STADION U.	-	-	-	-	84	7	84	7
SURÁNYI M. ÚT	201	3	148	10	-	-	160	13
SZABADSÁG U.	100	3	99	30	-	-	99	33
SZABÓ E. TÉR	-	-	90	3	73	7	78	10
SZABÓ I. U.	108	3	-	-	-	-	108	3
SZÁNTÓ K. J. U.	-	-	100	3	-	-	100	3
SZEGFŰ U.	-	-	160	3	-	-	160	3
SZEPTEMBER 6. TÉR	-	-	77	3	-	-	77	3
SZÉKELY B. U.	122	5	148	3	-	-	132	8
SZIGETI ÚT	91	7	102	22	100	14	100	43
SZÖVETSÉG U.	107	3	-	-	-	-	107	3
SZŐLÉSZ DŰLŐ	88	3	-	-	-	-	88	3
SZŐLŐ U.	79	3	102	3	-	-	91	6
SZŐNYI OTTÓ U.	-	-	73	11	-	-	73	11
TÁBOR U.	63	3	-	-	-	-	63	3
TÁNCSEK M. U.	-	-	126	3	-	-	126	3
TERÉZ U.	-	-	139	3	-	-	139	3
TETTYE U.	-	-	95	3	-	-	95	3
TIBORC U.	101	6	-	-	-	-	101	6
TILDY Z. U.	-	-	-	-	71	27	71	27
TOLDI M. U.	-	-	122	3	-	-	122	3
TOLNAI J. U.	55	3	83	3	-	-	69	6
TORDA U.	15	3	81	3	-	-	48	6
TÖRÖK I. U.	-	-	64	5	-	-	64	5
UITZ B. U.	-	-	-	-	67	4	67	4
ÚJ FASOR	-	-	141	3	-	-	141	3
ÜRÖGI FASOR	129	3	-	-	-	-	129	3
VADÁSZ U.	-	-	83	3	-	-	83	3
VARGHA D. U.	-	-	111	3	-	-	111	3
VARSÁNY U.	-	-	62	7	87	3	70	10
VAS GEREBEN U.	52	3	-	-	-	-	52	3
VÁCI M. U.	-	-	107	7	101	3	105	10
VERES PÉTER U.	-	-	101	9	112	3	104	12
VÉRCSE DŰLŐ	133	3	-	-	-	-	133	3
VIGADÓ U.	30	3	-	-	-	-	30	3
VIKTÓRIA U.	-	-	80	6	92	3	84	9
VILMOS U.	40	3	-	-	-	-	40	3
VISNYA U.	-	-	-	-	89	4	89	4
VÖRÖSKERESZT U.	85	3	-	-	-	-	85	3

Az ingatlan helye	Az ingatlan típusa						Lakások összesen		
	családi ház		többlakásos társasház		panel				
	átlagár (E Ft/m ²)	darab	átlagár (E Ft/m ²)	darab	átlagár (E Ft/m ²)	darab	átlagár (E Ft/m ²)	darab	
VÖRÖSKŐ U.	120	3	–	–	–	–	120	3	
WALLENSTEIN Z. U.	–	–	–	–	79	3	79	3	
YBL M. U.	–	–	103	35	–	–	103	35	
ZÓJA U.	–	–	92	5	121	3	103	8	
ZRÍNYI U.	–	–	121	3	–	–	121	3	
ZSOLNAY U.	–	–	73	12	–	–	73	12	
ZSOLT U.	–	–	117	6	–	–	117	6	
ZSONGORKÓ U.	62	3	–	–	–	–	62	3	
ZSUZSANNA U.	–	–	70	9	83	3	73	12	
PÉCS ÖSSZESEN	94	343	104	1	699	83	468	99	2 510
PÉCSVÁRAD									
KOSSUTH U.	–	–	34	3	–	–	34	3	
PÉCSVÁRAD ÖSSZESEN	–	–	34	3	–	–	34	3	
SÁSD									
DEÁK TÉR	–	–	58	4	–	–	58	4	
FÁY A. U.	–	–	42	4	–	–	42	4	
SZENT I. U.	–	–	10	3	–	–	10	3	
SÁSD ÖSSZESEN	–	–	39	11	–	–	39	11	
SIKLÓS									
BÉKE TÉR	–	–	73	13	–	–	73	13	
CSUKMA DŰLŐ	14	3	–	–	–	–	14	3	
DÓZSA GY. U.	–	–	74	6	–	–	74	6	
FELSZABADULÁS U.	–	–	76	10	–	–	76	10	
GYŰDI U.	–	–	66	6	–	–	66	6	
HAJDÚ I. U.	–	–	79	7	–	–	79	7	
HARKÁNYI ÚT	–	–	68	12	–	–	68	12	
ISKOLA U.	–	–	78	10	–	–	78	10	
JÁRÓ P. U.	42	3	–	–	–	–	42	3	
KOSSUTH L. TÉR	–	–	58	3	–	–	58	3	
KÖZTÁRSASÁG TÉR	–	–	62	11	–	–	62	11	
KRÉTH I. U.	49	3	–	–	–	–	49	3	
MÁRIA U.	–	–	38	3	–	–	38	3	
POZSONYI U.	42	3	–	–	–	–	42	3	
SALLAI U.	–	–	72	5	–	–	72	5	
SÁGVÁRI E. TÉR	92	3	–	–	–	–	92	3	
SZABADSÁG U.	54	3	–	–	–	–	54	3	
VÉRTANÚK ÚTJA	67	3	–	–	–	–	67	3	
ZOMBORI U.	16	3	–	–	–	–	16	3	
SIKLÓS ÖSSZESEN	47	24	70	86	–	–	65	110	
SZIGETVÁR									
ADY E. U.	–	–	82	3	–	–	82	3	
ARADI U.	49	3	–	–	–	–	49	3	
ÁRPÁD U.	83	3	–	–	–	–	83	3	
DEÁK F. TÉR	–	–	52	3	–	–	52	3	

Az ingatlan helye	Az ingatlan típusa						Lakások összesen	
	családi ház		többlakásos társasház		panel		átlagár (E Ft/m ²)	darab
	átlagár (E Ft/m ²)	darab	átlagár (E Ft/m ²)	darab	átlagár (E Ft/m ²)	darab		
DÓZSA GY. U.	–	–	70	3	–	–	70	3
KANIZSAI U.	27	3	–	–	–	–	27	3
KÁRPÁTOK U.	–	–	61	3	–	–	61	3
MIKLÓS U.	34	3	–	–	–	–	34	3
MÓRA F. LTP.	–	–	42	6	–	–	42	6
RADOVÁN TÉR	–	–	52	11	–	–	52	11
SZABADSÁG U.	53	4	–	–	–	–	53	4
SZENT ISTVÁN LTP.	–	–	48	30	–	–	48	30
SZÉCHENYI U.	38	4	50	3	–	–	43	7
TINÓDI U.	42	3	–	–	–	–	42	3
TULIPÁN U.	13	3	–	–	–	–	13	3
VÖRÖSMARTY U.	42	3	–	–	–	–	42	3
ZÁRDA U.	–	–	66	3	–	–	66	3
SZIGETVÁR ÖSSZESEN	43	29	52	65	–	–	49	94

Békés megye



	darab- szám	átlagár (Ft/m ²)
családi ház		
többlakásos társasház		
panel		
összesen		

Az ingatlan helye	Az ingatlan típusa						Lakások összesen	
	családi ház		többlakásos társasház		panel			
	átlagár (E Ft/m ²)	darab	átlagár (E Ft/m ²)	darab	átlagár (E Ft/m ²)	darab	átlagár (E Ft/m ²)	darab
BATTONYA								
ADY U.	17	3	-	-	-	-	17	3
ÁLLOMÁS U.	12	3	-	-	-	-	12	3
BAJCSY-ZSILINSZKY U.	36	6	-	-	-	-	36	6
DAMJANICH U.	21	7	-	-	-	-	21	7
DÓZSA U.	21	3	-	-	-	-	21	3
FAKERTVÉG U.	15	6	-	-	-	-	15	6
FŐ U.	20	3	-	-	-	-	20	3
JÓZSEF U.	16	3	-	-	-	-	16	3
KLAPKA U.	17	5	-	-	-	-	17	5
KOSSUTH U.	43	3	-	-	-	-	43	3
KÖZTÁRSASÁG U.	21	3	-	-	-	-	21	3
MOLNÁR C. PÁL LTP.	-	-	27	5	-	-	27	5
PETŐFI TÉR	-	-	30	3	-	-	30	3
PUSKIN U.	26	4	-	-	-	-	26	4
RÓZSA U.	16	3	-	-	-	-	16	3
SOMOGYI U.	49	4	-	-	-	-	49	4
TÁNCSICS U.	21	4	-	-	-	-	21	4
BATTONYA ÖSSZESEN	24	60	28	8	-	-	24	68
BÉKÉS								
ADY U.	-	-	67	40	-	-	67	40
ÁRPÁD U.	54	3	-	-	-	-	54	3
BAKY U.	-	-	64	4	-	-	64	4
BOCSKAI U.	-	-	36	3	-	-	36	3
DÉCSERI U.	53	3	38	3	-	-	46	6
FÁY A. U.	63	3	64	18	-	-	64	21
GAGARIN U.	65	3	-	-	-	-	65	3
KARACS T. U.	-	-	65	23	-	-	65	23
KATONA U.	41	3	-	-	-	-	41	3
KAZINCZY U.	11	3	-	-	-	-	11	3
KISPINCE U.	31	3	-	-	-	-	31	3
KOSSUTH U.	-	-	65	26	-	-	65	26
MALOMASSZONYKERT	49	3	-	-	-	-	49	3
MÁTRA U.	58	3	-	-	-	-	58	3
PETŐFI U.	42	3	-	-	-	-	42	3
RÁKÓCZI U.	-	-	38	5	-	-	38	5
SZARVASI U.	-	-	64	13	-	-	64	13
SZÉCHENYI TÉR	-	-	64	14	-	-	64	14
TÁNCSICS U.	19	3	-	-	-	-	19	3
VÁSÁRSZÉL U.	-	-	70	8	-	-	70	8
VERES P. TÉR	-	-	48	8	-	-	48	8
BÉKÉS ÖSSZESEN	44	33	63	165	-	-	60	198
BÉKÉSCSABA								
1919-ESEK TERE	-	-	74	3	-	-	74	3

Az ingatlan helye	Az ingatlan típusa						Lakások összesen	
	családi ház		többlakásos társasház		panel			
	átlagár (E Ft/m ²)	darab	átlagár (E Ft/m ²)	darab	átlagár (E Ft/m ²)	darab	átlagár (E Ft/m ²)	darab
AKÁCFA U.	53	3	-	-	-	-	53	3
ANDRÁSSY U.	-	-	106	66	101	4	106	70
ARANYESŐ U.	79	3	-	-	-	-	79	3
ATTILA U.	117	3	-	-	-	-	117	3
AUGUSZTUS U.	52	3	-	-	-	-	52	3
AULICH U.	72	3	-	-	-	-	72	3
ÁCHIM U.	50	3	67	5	-	-	61	8
ÁRPÁD SOR	70	3	-	-	-	-	70	3
BABITS M. U.	54	5	-	-	-	-	54	5
BANKÓ A. U.	103	3	-	-	-	-	103	3
BAROSS U.	-	-	66	3	-	-	66	3
BARTÓK BÉLA ÚT	-	-	75	10	79	62	78	72
BÁNÁT U.	64	11	-	-	-	-	64	11
BÁNSZKI U.	-	-	97	5	-	-	97	5
BÁTHORY U.	45	5	-	-	-	-	45	5
BEM U.	39	4	-	-	-	-	39	4
BERÉNYI U.	49	9	-	-	-	-	49	9
BERTÓTHY UDVAR	-	-	98	6	-	-	98	6
BERZSENYI U.	114	8	72	3	65	6	89	17
BESSENYEI U.	62	5	-	-	-	-	62	5
BIBÓ U.	30	3	-	-	-	-	30	3
BOCSKAI U.	42	3	-	-	-	-	42	3
BOJTÁR U.	-	-	69	3	-	-	69	3
CORVIN U.	38	3	-	-	-	-	38	3
CSÁNYI U.	70	3	-	-	-	-	70	3
CSEREPES U.	33	5	61	3	-	-	44	8
CSIKI U.	80	3	-	-	-	-	80	3
DARÁNYI S. U.	69	3	-	-	-	-	69	3
DERKOVITS SOR	-	-	87	18	-	-	87	18
DÉLI SOR	38	3	-	-	-	-	38	3
DOBOZI U.	109	3	-	-	-	-	109	3
DOHÁNY U.	20	3	-	-	-	-	20	3
DÓZSA GY. U.	32	5	88	13	-	-	72	18
DR. BECSEY O. U.	59	3	-	-	-	-	59	3
DR. PETÉNYI U.	47	3	-	-	-	-	47	3
EGRESSY U.	38	6	-	-	-	-	38	6
EGYSÉG U.	70	3	-	-	-	-	70	3
ERDŐ SOR	60	3	-	-	-	-	60	3
ÉGER U.	114	3	-	-	-	-	114	3
FELSŐ-KÖRÖS SOR	91	3	81	3	-	-	86	6
FÉNYESI U.	54	3	-	-	-	-	54	3
FÖVENYES U.	-	-	82	25	-	-	82	25
FRANKLIN U.	-	-	46	3	-	-	46	3
GÁBOR ÁRON U.	-	-	-	-	76	11	76	11

Az ingatlan helye	Az ingatlan típusa						Lakások összesen	
	családi ház		többlakásos társasház		panel			
	átlagár (E Ft/m ²)	darab	átlagár (E Ft/m ²)	darab	átlagár (E Ft/m ²)	darab	átlagár (E Ft/m ²)	darab
GÁT SOR	43	3	-	-	-	-	43	3
GORKIJ U.	57	3	-	-	-	-	57	3
GYÓNI G. U.	-	-	122	19	104	4	119	23
GYULAI ÚT	-	-	-	-	94	3	94	3
HAÁN L. TÉR	-	-	91	20	-	-	91	20
HANÓCZY U.	61	3	-	-	-	-	61	3
HARGITA U.	-	-	40	5	-	-	40	5
HARKÁLY K.	61	3	-	-	-	-	61	3
IBOLYA U.	69	4	-	-	-	-	69	4
IHÁSZ U.	-	-	90	3	-	-	90	3
ILLÉSHÁZI U.	-	-	88	9	-	-	88	9
ILLYÉS GY. U.	64	3	-	-	-	-	64	3
JÓKAI U.	-	-	96	7	-	-	96	7
JÓSIKA U.	63	3	-	-	-	-	63	3
KAZINCZY LTP.	-	-	90	104	78	8	89	112
KEMÉNY U.	55	3	-	-	-	-	55	3
KISS E. U.	-	-	62	3	-	-	62	3
KISSZIK U.	-	-	83	7	80	7	82	14
KIS-TABÁN U.	35	3	31	6	-	-	32	9
KOSSUTH U.	56	3	-	-	-	-	56	3
KÖLCSEY U.	98	3	-	-	-	-	98	3
KÖNYVES U.	67	4	-	-	-	-	67	4
KŐMÍVES KELEMEN SOR	-	-	62	3	74	6	70	9
KÓRIS U.	-	-	80	8	-	-	80	8
KUN U.	60	3	-	-	-	-	60	3
KVASZ A. U.	86	3	-	-	-	-	86	3
LAJTA U.	45	3	-	-	-	-	45	3
LÁZÁR U.	38	3	59	4	-	-	50	7
LENCSESI ÚT	-	-	82	20	72	88	74	108
LEPÉNY P. U.	-	-	-	-	102	5	102	5
MADÁCS U.	94	3	-	-	-	-	94	3
MAGVETŐ U.	36	3	-	-	-	-	36	3
MÁLNÁS U.	90	3	-	-	-	-	90	3
MÁTYÁS KIRÁLY U.	54	3	-	-	-	-	54	3
MEDNYÁNSZKY U.	-	-	69	12	-	-	69	12
MIKES U.	38	3	-	-	-	-	38	3
MILLENNIUM LTP.	-	-	88	3	74	17	76	20
MOKRI U.	41	3	-	-	-	-	41	3
MUNKÁCSY TÉR	-	-	88	7	-	-	88	7
MUNKÁCSY U.	-	-	119	3	-	-	119	3
NAGY B. J. U.	75	3	-	-	-	-	75	3
NEFELEJCS U.	98	3	-	-	-	-	98	3
OROSHÁZA U.	85	4	65	3	-	-	76	7
ŐR U.	-	-	75	3	71	24	71	27

Az ingatlan helye	Az ingatlan típusa						Lakások összesen	
	családi ház		többlakásos társasház		panel			
	átlagár (E Ft/m ²)	darab	átlagár (E Ft/m ²)	darab	átlagár (E Ft/m ²)	darab	átlagár (E Ft/m ²)	darab
PARÓCZAY U.	-	-	-	-	71	10	71	10
PÁSZTOR U.	-	-	94	6	79	49	81	55
PENZA LTP.	-	-	99	22	-	-	99	22
PETŐFI U.	-	-	93	4	92	16	92	20
PIPACS KÖZ	104	3	-	-	-	-	104	3
PITYPANG U.	92	3	-	-	-	-	92	3
PONGRÁCZ U.	34	3	-	-	-	-	34	3
POZSONYI U.	73	3	-	-	-	-	73	3
RÁBAY U.	-	-	-	-	79	17	79	17
RÁKÓCZI U.	91	3	-	-	-	-	91	3
REZEDA U.	-	-	86	4	-	-	86	4
RÉPA K.	60	3	-	-	-	-	60	3
RIGÓ U.	96	5	-	-	-	-	96	5
RÓZSA U.	79	3	-	-	-	-	79	3
SÁROS U.	66	3	-	-	-	-	66	3
SÁS KÖZ	101	3	-	-	-	-	101	3
SÁSKÖZ	-	-	98	3	-	-	98	3
SZABADSÁG TÉR	-	-	94	5	-	-	94	5
SZABOLCS U.	-	-	-	-	92	5	92	5
SZABÓ D. U.	-	-	99	10	-	-	99	10
SZABÓ P. TÉR	-	-	87	10	-	-	87	10
SZENT LÁSZLÓ U.	-	-	129	5	-	-	129	5
SZERDAHelyi U.	-	-	-	-	75	4	75	4
SZÉCHENYI U.	-	-	95	5	-	-	95	5
SZÉKELY M. U.	64	3	-	-	-	-	64	3
SZIGLIGETI U.	-	-	81	3	-	-	81	3
SZÍV U.	58	3	49	3	-	-	54	6
TEMETŐ SOR	-	-	28	3	-	-	28	3
TESSEDIK U.	66	3	-	-	-	-	66	3
TINÓDI U.	-	-	-	-	78	12	78	12
TOLDI U.	-	-	73	7	-	-	73	7
TOLNAI U.	-	-	86	13	82	15	84	28
TOMORI U.	120	3	-	-	-	-	120	3
TÖLGYFA U.	-	-	87	7	-	-	87	7
TÖRÖK I. U.	87	3	83	6	-	-	84	9
TREFORT U.	-	-	99	4	100	3	99	7
TULIPÁN U.	-	-	104	3	81	7	88	10
VAJDA U.	72	3	-	-	-	-	72	3
VAS GEREBEN U.	35	3	-	-	-	-	35	3
VESELY U.	37	3	-	-	-	-	37	3
VÉCSEY U.	-	-	79	9	82	30	81	39
VOZÁRIK U.	-	-	39	3	-	-	39	3
WLASSICH SÉTÁNY	-	-	112	4	92	23	95	27
ZÖLDFÁ U.	72	3	-	-	-	-	72	3

Az ingatlan helye	Az ingatlan típusa						Lakások összesen	
	családi ház		többlakásos társasház		panel			
	átlagár (E Ft/m ²)	darab	átlagár (E Ft/m ²)	darab	átlagár (E Ft/m ²)	darab	átlagár (E Ft/m ²)	darab
ZSIGMOND U.	66	3	-	-	-	-	66	3
ZSÍROS U.	-	-	34	3	-	-	34	3
BÉKÉSCSABA ÖSSZESEN	65	275	88	560	79	436	80	1 271
GYOMAENDRŐD								
ARANY J. U.	42	5	-	-	-	-	42	5
ATTILA U.	29	3	-	-	-	-	29	3
ÁCHIM U.	-	-	47	3	-	-	47	3
ÁLMOSS U.	30	3	-	-	-	-	30	3
ÁRPÁD U.	26	5	-	-	-	-	26	5
B. MOLNÁR U.	27	3	-	-	-	-	27	3
BAJCSY-ZSILINSZKY U.	64	15	-	-	-	-	64	15
BALASSI B. U.	34	7	-	-	-	-	34	7
BAROSS U.	37	8	-	-	-	-	37	8
BÁNOMKERT U.	18	3	-	-	-	-	18	3
BEM U.	41	3	-	-	-	-	41	3
BERCSÉNYI U.	22	3	-	-	-	-	22	3
BETHLEN U.	35	4	-	-	-	-	35	4
BÉKE U.	41	3	-	-	-	-	41	3
BOCSKAI U.	34	7	-	-	-	-	34	7
BUDAI NAGY A. U.	25	6	-	-	-	-	25	6
CSILLAGOS U.	36	4	-	-	-	-	36	4
CSOKONAI U.	44	3	-	-	-	-	44	3
DÉCSI U.	13	3	-	-	-	-	13	3
DOBI I. U.	39	3	-	-	-	-	39	3
DÓZSA U.	25	3	-	-	-	-	25	3
ENDRŐDI U.	17	3	-	-	-	-	17	3
ERKEL U.	37	5	-	-	-	-	37	5
FEGYVERNEK U.	21	6	-	-	-	-	21	6
FŐ U.	30	17	70	4	-	-	38	21
GÁRDONYI U.	35	8	-	-	-	-	35	8
GYÓNI G. U.	-	-	-	-	82	3	82	3
HÁRSFA U.	44	3	-	-	-	-	44	3
HŐSÖK U.	27	4	-	-	-	-	27	4
HUNYADI U.	22	3	-	-	-	-	22	3
IFJÚSÁGI LTP.	-	-	37	3	-	-	37	3
JÓKAI U.	41	3	-	-	-	-	41	3
JÓZSEF A. U.	23	3	-	-	-	-	23	3
JUHÁSZ GY. U.	25	4	-	-	-	-	25	4
KATONA J. U.	24	3	-	-	-	-	24	3
KÁLVIN J. U.	39	7	22	3	-	-	34	10
KERESZTÚRY U.	-	-	32	3	-	-	32	3
KISRÉTI U.	18	3	-	-	-	-	18	3
KISS BÁLINT U.	27	3	-	-	-	-	27	3
KODÁLY Z. U.	27	4	-	-	-	-	27	4

Az ingatlan helye	Az ingatlan típusa						Lakások összesen	
	családi ház		többlakásos társasház		panel			
	átlagár (E Ft/m ²)	darab	átlagár (E Ft/m ²)	darab	átlagár (E Ft/m ²)	darab	átlagár (E Ft/m ²)	darab
KONDOROSI U.	13	3	-	-	-	-	13	3
KÖLCSEY U.	45	5	-	-	-	-	45	5
KÖNYVES K. U.	42	3	-	-	-	-	42	3
KÖRGÁT U.	25	3	-	-	-	-	25	3
KÖRÖS SOR	32	3	-	-	-	-	32	3
KŐRÖSI U.	31	3	-	-	-	-	31	3
KÜRT U.	22	4	-	-	-	-	22	4
LEHEL U.	28	3	-	-	-	-	28	3
LISZT F. U.	28	3	-	-	-	-	28	3
MADÁCH U.	20	3	-	-	-	-	20	3
MARTOS F. U.	24	5	-	-	-	-	24	5
MIKSZÁTH U.	24	4	-	-	-	-	24	4
MIRHÓI U.	24	4	-	-	-	-	24	4
MOHÁCSI U.	16	3	-	-	-	-	16	3
MÓRA U.	34	4	-	-	-	-	34	4
MÓRICZ ZS. U.	33	3	-	-	-	-	33	3
MUNKÁCSY U.	42	3	-	-	-	-	42	3
NAPKELETI U.	12	3	-	-	-	-	12	3
OKTÓBER LTP.	44	3	37	10	48	5	41	18
PÁSZTOR U.	24	3	-	-	-	-	24	3
PETŐFI S. U.	37	4	-	-	-	-	37	4
POLÁNYI U.	21	3	-	-	-	-	21	3
POLYÁKHALMI U.	13	3	-	-	-	-	13	3
PÓSA L. U.	29	3	-	-	-	-	29	3
SALLAI U.	30	3	-	-	-	-	30	3
SÁGVÁRI U.	38	3	-	-	-	-	38	3
SEBES GY. U.	38	4	-	-	-	-	38	4
SELYEM U.	31	9	-	-	-	-	31	9
SUGÁR U.	28	10	-	-	-	-	28	10
SZABADSÁG TÉR	19	3	-	-	-	-	19	3
SZÉKELY U.	30	3	-	-	-	-	30	3
TÁNCSCICS U.	29	3	-	-	-	-	29	3
TORONYI U.	24	3	-	-	-	-	24	3
VÁSÁRTÉRI LTP.	48	4	58	35	57	6	57	45
VIDOVSZKI U.	48	3	-	-	-	-	48	3
VÖRÖSMARTY U.	34	3	-	-	-	-	34	3
GYOMAENDRŐD ÖSSZESEN	32	305	51	61	59	14	36	380
GYULA								
ADY U.	71	3	-	-	-	-	71	3
AJTÓSSY U.	-	-	78	3	-	-	78	3
ALMÁSSY K-NÉ TÉR	87	3	-	-	-	-	87	3
ARANY U.	74	3	-	-	-	-	74	3
ARANYÁG D.	21	3	-	-	-	-	21	3
BAJCSY-ZSILINSZKY U.	55	3	75	3	-	-	65	6

Az ingatlan helye	Az ingatlan típusa						Lakások összesen	
	családi ház		többlakásos társasház		panel			
	átlagár (E Ft/m ²)	darab	átlagár (E Ft/m ²)	darab	átlagár (E Ft/m ²)	darab	átlagár (E Ft/m ²)	darab
BATTHYÁNY U.	91	3	-	-	-	-	91	3
BÉKE SUGÁRÚT	104	3	92	33	-	-	93	36
BÖKI U.	58	7	-	-	-	-	58	7
BUDAPESTI KÖRÚT	50	3	74	126	-	-	73	129
BUDRIÓ LTP.	-	-	87	19	-	-	87	19
CSELEBI U.	112	3	-	-	-	-	112	3
CSOKONAI U.	-	-	86	3	-	-	86	3
DARVAS U.	41	4	-	-	-	-	41	4
DOBAY U.	-	-	75	3	-	-	75	3
DOBOS I. U.	-	-	78	3	-	-	78	3
DOBÓ U.	67	4	-	-	-	-	67	4
DOMBI U.	76	3	-	-	-	-	76	3
DR. VERES E. U.	131	5	-	-	-	-	131	5
ECSEDI U.	82	5	95	3	-	-	87	8
EÖTVÖS U.	-	-	110	3	-	-	110	3
EPRESKERT U.	116	3	-	-	-	-	116	3
FEHÉR-KÖRÖS U.	48	3	-	-	-	-	48	3
GALAMB U.	75	4	-	-	-	-	75	4
GÁBOR Á. U.	80	7	-	-	-	-	80	7
GÖRBE U.	100	3	-	-	-	-	100	3
GYÁR U.	80	5	-	-	-	-	80	5
GYULAI GÁL A. U.	65	3	-	-	-	-	65	3
HARRUCKERN TÉR	-	-	101	5	-	-	101	5
HÁRSFA U.	106	5	-	-	-	-	106	5
HOLD U.	108	3	-	-	-	-	108	3
HONVÉD LTP.	-	-	87	37	-	-	87	37
HORVÁTH F. U.	-	-	98	3	-	-	98	3
INCE PÁPA U.	88	4	-	-	-	-	88	4
ÍV U.	57	3	-	-	-	-	57	3
JÁSZ LUKÁCS U.	-	-	50	3	-	-	50	3
JÓKAI U.	-	-	88	6	-	-	88	6
JÓZSEF TÉR	62	3	-	-	-	-	62	3
K SCHRIFERT U.	67	3	-	-	-	-	67	3
KARÁCSONY J. U.	143	6	96	3	-	-	127	9
KASTÉLYKERT U.	72	3	-	-	-	-	72	3
KÁLVÁRIA U.	80	3	-	-	-	-	80	3
KÁLVIN U.	-	-	80	3	-	-	80	3
KÁROLYI U.	76	3	-	-	-	-	76	3
KERÉK U.	82	3	-	-	-	-	82	3
KERTES U.	104	3	-	-	-	-	104	3
KISBÖK U.	51	3	-	-	-	-	51	3
KISFALUDY U.	52	3	-	-	-	-	52	3
KISVASÚT U.	68	5	-	-	-	-	68	5
KODÁLY U.	49	3	-	-	-	-	49	3

Az ingatlan helye	Az ingatlan típusa						Lakások összesen	
	családi ház		többlakásos társasház		panel			
	átlagár (E Ft/m ²)	darab	átlagár (E Ft/m ²)	darab	átlagár (E Ft/m ²)	darab	átlagár (E Ft/m ²)	darab
KOLOZSVÁRI U.	84	3	-	-	-	-	84	3
KOMÁROMI U.	103	3	-	-	-	-	103	3
KOSSUTH TÉR	-	-	98	4	-	-	98	4
KOSSUTH U.	-	-	127	3	-	-	127	3
KÖKÉNY U.	25	3	-	-	-	-	25	3
KÖLCSEY U.	53	4	-	-	-	-	53	4
KULCS U.	80	3	55	3	-	-	68	6
LAHNER GY. U.	-	-	74	35	-	-	74	35
LAKTANYA U.	70	3	-	-	-	-	70	3
LEININGEN U.	70	4	-	-	-	-	70	4
LENKEI U.	48	3	-	-	-	-	48	3
MALOM U.	55	3	-	-	-	-	55	3
MALOMSOR U.	65	3	-	-	-	-	65	3
MÁGOCSI U.	-	-	106	3	-	-	106	3
MÁTYÁS KIRÁLY U.	124	4	-	-	-	-	124	4
MIKES U.	60	3	-	-	-	-	60	3
MOGYORÓSSY U.	61	3	-	-	-	-	61	3
MUNKÁCSY U.	117	3	66	5	-	-	85	8
NAGYSÁNDOR J. U.	-	-	72	14	-	-	72	14
NAGYVÁRADI U.	90	3	-	-	-	-	90	3
NUSZBEK U.	-	-	73	3	-	-	73	3
PATÓCSY F. U.	-	-	81	6	-	-	81	6
PÓSTELEKI U.	84	3	70	48	-	-	71	51
RAJK U.	64	3	-	-	-	-	64	3
RÁKÓCZI U.	44	3	-	-	-	-	44	3
RÉZ J. U.	89	3	-	-	-	-	89	3
RULIKOWSKI U.	-	-	73	17	-	-	73	17
SARKADI U.	65	3	-	-	-	-	65	3
SÁNC U.	75	4	-	-	-	-	75	4
SCHERER F. U.	76	4	-	-	-	-	76	4
SOMOGYI U.	78	3	-	-	-	-	78	3
STÉBERL U.	140	3	-	-	-	-	140	3
SZAKÁLL L. U.	109	4	-	-	-	-	109	4
SZARKALÁB U.	81	3	-	-	-	-	81	3
SZEGEDI KISS I. U.	84	3	-	-	-	-	84	3
SZEGFŰ U.	83	3	-	-	-	-	83	3
SZENT ISTVÁN U.	-	-	64	4	-	-	64	4
SZENT JÓZSEF U.	-	-	45	3	-	-	45	3
SZÉCHENYI U.	66	3	67	6	-	-	67	9
SZÉKELY A. U.	68	3	69	3	-	-	69	6
SZIKFŐ U.	105	3	-	-	-	-	105	3
SZILVA U.	65	3	-	-	-	-	65	3
SZÓLÓSKERT U.	68	7	55	3	-	-	64	10
TEMESVÁRI U.	77	8	-	-	-	-	77	8

Az ingatlan helye	Az ingatlan típusa						Lakások összesen	
	családi ház		többlakásos társasház		panel			
	átlagár (E Ft/m ²)	darab	átlagár (E Ft/m ²)	darab	átlagár (E Ft/m ²)	darab	átlagár (E Ft/m ²)	darab
TESSEDIK U.	87	4	-	-	-	-	87	4
TOMPA U.	73	3	-	-	-	-	73	3
TÖRÖKZUGI SOR	-	-	68	33	-	-	68	33
ÚJ ÉLET U.	60	3	-	-	-	-	60	3
ÚJSOR U.	52	7	-	-	-	-	52	7
ÚJÜLÉS U.	100	3	-	-	-	-	100	3
VAJDA U.	81	3	-	-	-	-	81	3
VASVÁRI U.	54	3	-	-	-	-	54	3
VÁROSHÁZ U.	-	-	106	11	-	-	106	11
VÁSÁRHELYI U.	-	-	89	5	-	-	89	5
VÉRTANUK U.	-	-	80	3	-	-	80	3
VILLA U.	103	4	-	-	-	-	103	4
VÖRÖSMARTY U.	95	3	-	-	-	-	95	3
ZÖLDI U.	91	3	-	-	-	-	91	3
ZRÍNYI TÉR	69	3	-	-	-	-	69	3
GYULA ÖSSZESEN	78	295	78	471	-	-	78	766
MEZŐBERÉNY								
ADY U.	26	7	-	-	-	-	26	7
ÁCHIM U.	29	6	28	3	-	-	29	9
BAJCSY-ZSILINSZKY U.	41	3	-	-	-	-	41	3
BÁTHORI U.	43	6	-	-	-	-	43	6
BÉKÉSI U.	24	3	-	-	-	-	24	3
BUDAI NAGY A. U.	25	10	-	-	-	-	25	10
CSABAI U.	24	3	-	-	-	-	24	3
DEÁK U.	18	3	-	-	-	-	18	3
ERKEL U.	39	3	-	-	-	-	39	3
FŐ U.	74	3	79	5	67	3	74	11
FÜRJES U.	10	3	-	-	-	-	10	3
GALILEI U.	67	3	-	-	-	-	67	3
GYOMAI U.	-	-	41	3	-	-	41	3
HAJNAL U.	44	3	-	-	-	-	44	3
HŐSÖK U.	-	-	-	-	72	3	72	3
HUNYADI U.	47	6	-	-	-	-	47	6
JESZENSZKY U.	31	3	-	-	-	-	31	3
JÓKAI U.	34	3	-	-	-	-	34	3
JÓZSEF A. U.	27	3	-	-	-	-	27	3
KEREKI U.	46	4	-	-	-	-	46	4
KÉRHALOM U.	17	6	-	-	-	-	17	6
KINIZSI U.	44	3	-	-	-	-	44	3
KISMESTER U.	53	3	-	-	-	-	53	3
KODÁLY Z. U.	27	4	-	-	-	-	27	4
KOSSUTH U.	-	-	71	3	-	-	71	3
KÖLCSEY U.	-	-	52	3	-	-	52	3
KÖNYÖK U.	10	3	-	-	-	-	10	3

Az ingatlan helye	Az ingatlan típusa						Lakások összesen	
	családi ház		többlakásos társasház		panel			
	átlagár (E Ft/m ²)	darab	átlagár (E Ft/m ²)	darab	átlagár (E Ft/m ²)	darab	átlagár (E Ft/m ²)	darab
KŐRÖSTARCSAI U.	43	3	-	-	-	-	43	3
LIGET U.	45	4	-	-	68	4	57	8
MADARÁSZ U.	37	6	-	-	-	-	37	6
MÓNUS I. U.	55	3	-	-	-	-	55	3
OLTVÁNYKERT U.	18	8	-	-	-	-	18	8
PETŐFI U.	40	3	-	-	-	-	40	3
PUSKIN U.	27	3	-	-	-	-	27	3
SZARVASI U.	29	6	-	-	-	-	29	6
SZENT JÁNOS U.	17	3	-	-	-	-	17	3
SZÉNÁSKERT U.	26	4	-	-	-	-	26	4
TÁNCSICS U.	32	6	-	-	-	-	32	6
THÖKÖLY U.	39	4	-	-	-	-	39	4
VÁRKONYI U.	46	3	-	-	-	-	46	3
VÉSZTÓI U.	46	3	-	-	-	-	46	3
VÖRÖSMARTY U.	73	3	-	-	-	-	73	3
ZÖLDFA U.	29	3	-	-	-	-	29	3
ZRÍNYI SUGÁRÚT	30	5	-	-	-	-	30	5
MEZŐBERÉNY ÖSSZESEN	34	164	57	17	69	10	38	191
MEZŐHEGYES								
BEM U.	31	3	-	-	-	-	31	3
CUKORGYÁRI LTP.	-	-	29	3	-	-	29	3
DÓZSA U.	30	4	-	-	-	-	30	4
GÁRDONYI U.	25	3	-	-	-	-	25	3
GLUZEK GY. LTP.	-	-	25	23	-	-	25	23
HILD J. U.	-	-	21	11	-	-	21	11
JÓKAI U.	23	3	-	-	-	-	23	3
JÓZSEF KÖRÚT	41	5	-	-	-	-	41	5
KISKATONÁK TERE	-	-	25	3	-	-	25	3
KOMLÓSI ÚT	29	3	-	-	-	-	29	3
KOSSUTH U.	-	-	19	4	-	-	19	4
KÓRHÁZ U.	26	3	-	-	-	-	26	3
MÁTYÁS KIRÁLY U.	22	3	-	-	-	-	22	3
MOLNÁR C. PÁL LTP.	-	-	26	23	23	3	26	26
ORGONA U.	40	3	-	-	-	-	40	3
ÓMEZŐ U.	-	-	11	3	-	-	11	3
RÁKÓCZI U.	22	3	-	-	-	-	22	3
RÓZSA U.	27	3	-	-	-	-	27	3
SZENT GY. TÉR	-	-	27	3	-	-	27	3
TÁNCSICS U.	-	-	32	3	-	-	32	3
ZALA GY. LTP.	-	-	20	13	-	-	20	13
ZRÍNYI U.	25	4	-	-	-	-	25	4
MEZŐHEGYES ÖSSZESEN	29	40	24	89	23	3	25	132
MEZŐKOVÁCSHÁZA								
ALKOTMÁNY U.	-	-	39	8	-	-	39	8

Az ingatlan helye	Az ingatlan típusa						Lakások összesen	
	családi ház		többlakásos társasház		panel			
	átlagár (E Ft/m ²)	darab	átlagár (E Ft/m ²)	darab	átlagár (E Ft/m ²)	darab	átlagár (E Ft/m ²)	darab
HÁRSFA U.	–	–	47	3	–	–	47	3
IFJÚSÁGI LTP.	34	3	34	24	–	–	34	27
SZÉCHENYI LTP.	43	3	–	–	–	–	43	3
MEZŐKOVÁCSHÁZA ÖSSZESEN	39	6	36	35	–	–	37	41
OROSHÁZA								
BAJNOK U.	–	–	60	8	–	–	60	8
BERCSÉNYI U.	83	3	69	7	–	–	73	10
CSORVÁSI U.	–	–	24	3	–	–	24	3
DEÁK F. U.	61	3	66	10	–	–	65	13
DÉNES TANÍTÓ U.	48	3	43	6	–	–	45	9
DÓZSA GY. U.	–	–	71	5	–	–	71	5
DR. LÁSZLÓ ELEK LTP.	66	3	68	14	–	–	68	17
ELŐD U.	–	–	58	9	–	–	58	9
GYOPÁR U.	–	–	78	4	–	–	78	4
HAJNAL KÖZ	–	–	68	3	–	–	68	3
HAJNAL U.	74	3	58	7	–	–	63	10
HUBA U.	66	3	65	12	–	–	65	15
IFJÚSÁGI U.	–	–	51	3	–	–	51	3
JUHÁSZ GY. U.	–	–	64	6	–	–	64	6
KAZINCZY U.	–	–	61	12	–	–	61	12
KOSSUTH TÉR	–	–	75	31	–	–	75	31
KÓRHÁZ U.	–	–	83	3	–	–	83	3
KÓS KÁROLY U.	–	–	56	3	–	–	56	3
KÖLCSEY F. U.	–	–	65	14	–	–	65	14
KÖND U.	77	4	69	24	–	–	70	28
LIGET U.	63	4	67	13	–	–	66	17
MÓRICZ U.	–	–	55	8	–	–	55	8
OLÁH I. U.	–	–	18	3	–	–	18	3
OND U.	–	–	56	11	–	–	56	11
RÁKÓCZI U.	103	3	65	37	–	–	68	40
SZÉCHENYI TÉR	–	–	67	3	–	–	67	3
TASS U.	62	3	64	24	62	3	64	30
TÁNCSEY U.	–	–	26	5	–	–	26	5
THÖKÖLY U.	–	–	56	7	–	–	56	7
VÖRÖSMARTY U.	–	–	73	6	–	–	73	6
OROSHÁZA ÖSSZESEN	70	32	64	301	62	3	64	336
SARKAD								
ARANY U.	19	3	–	–	–	–	19	3
BÉKE SÉTÁNY	–	–	58	4	–	–	58	4
CUKORGYÁR U.	21	3	28	17	–	–	27	20
GÁRDONYI U.	21	3	–	–	–	–	21	3
KOSSUTH U.	–	–	57	3	–	–	57	3
ÓSSY U.	35	3	–	–	–	–	35	3
PACSIRTA U.	35	3	–	–	–	–	35	3

Az ingatlan helye	Az ingatlan típusa						Lakások összesen	
	családi ház		többlakásos társasház		panel			
	átlagár (E Ft/m ²)	darab	átlagár (E Ft/m ²)	darab	átlagár (E Ft/m ²)	darab	átlagár (E Ft/m ²)	darab
PETŐFI U.	21	3	-	-	-	-	21	3
SALLAI U.	19	3	-	-	-	-	19	3
SARKADKERESZTÚRI U.	56	3	-	-	-	-	56	3
SÁGVÁRI U.	37	3	-	-	-	-	37	3
SZALONTAI U.	14	3	59	3	-	-	37	6
TÁNCSCICS U.	14	3	-	-	-	-	14	3
VASÚT U.	27	4	-	-	-	-	27	4
SARKAD ÖSSZESEN	27	37	39	27	-	-	32	64
SZARVAS								
ADY U.	22	3	43	3	-	-	33	6
AKÁCOS U.	55	3	-	-	-	-	55	3
ALKOTMÁNY U.	59	3	-	-	-	-	59	3
ARANY J. U.	56	4	-	-	-	-	56	4
ARATÓ P. U.	44	3	-	-	-	-	44	3
ÁRPÁD U.	-	-	96	3	84	3	90	6
BAJCSY-ZSILINSZKY U.	-	-	65	3	-	-	65	3
BEM U.	57	4	-	-	-	-	57	4
BENKA GY. U.	45	4	14	3	-	-	32	7
BETHLEN G. U.	64	6	-	-	91	3	73	9
BÉKE LTP.	96	4	80	15	77	4	82	23
BRIGÁD U.	30	3	-	-	-	-	30	3
CSOKONAI U.	67	3	-	-	-	-	67	3
DAMJANICH U.	59	12	111	3	-	-	69	15
DEÁK F. U.	66	5	-	-	-	-	66	5
DIMITROV U.	80	3	-	-	-	-	80	3
DOBÓ U.	24	3	-	-	-	-	24	3
DÓZSA GY. U.	36	9	50	3	-	-	40	12
DR. MELICH J. U.	51	5	57	3	74	3	59	11
JÓKAI U.	70	3	71	6	86	3	75	12
KATONA J. U.	36	3	-	-	-	-	36	3
KILIÁN U.	-	-	31	3	-	-	31	3
KIS U.	-	-	86	4	-	-	86	4
KOSSUTH TÉR	-	-	74	5	-	-	74	5
KOSSUTH U.	65	5	44	4	-	-	56	9
KÖZTÁRSASÁG U.	59	6	-	-	-	-	59	6
LENKEI U.	-	-	10	3	-	-	10	3
LIGET U.	61	3	-	-	-	-	61	3
MALOM U.	67	3	-	-	-	-	67	3
MARTINOVICS U.	38	3	-	-	-	-	38	3
MÁRCIUS 15. U.	33	5	-	-	-	-	33	5
MÓRICZ ZS. U.	33	3	-	-	-	-	33	3
NÉPHADSEREG U.	29	3	-	-	-	-	29	3
PACSI RTA U.	46	4	-	-	-	-	46	4
PARTIZÁN U.	76	3	-	-	-	-	76	3

Az ingatlan helye	Az ingatlan típusa						Lakások összesen	
	családi ház		többlakásos társasház		panel			
	átlagár (E Ft/m ²)	darab	átlagár (E Ft/m ²)	darab	átlagár (E Ft/m ²)	darab	átlagár (E Ft/m ²)	darab
PETŐFI U.	88	3	–	–	–	–	88	3
RÁKÓCZI U.	48	3	–	–	–	–	48	3
SOMOGYI B. U.	40	3	–	–	–	–	40	3
SZABADSÁG U.	76	8	72	16	74	14	74	38
SZÉCHENYI U.	44	3	–	–	–	–	44	3
TÁNCSCICS U.	42	3	36	3	–	–	39	6
TESSEDIK U.	32	6	–	–	–	–	32	6
ÚJTELEP U.	47	3	–	–	–	–	47	3
VAJDA P. U.	36	3	–	–	–	–	36	3
VASÚT U.	34	3	–	–	–	–	34	3
ZALKA U.	52	3	–	–	–	–	52	3
ZRÍNYI U.	38	3	–	–	–	–	38	3
SZARVAS ÖSSZESEN	52	165	65	80	78	30	59	275
SZEGHALOM								
ANDRÁS U.	–	–	57	3	–	–	57	3
ÁRPÁD U.	123	3	–	–	–	–	123	3
BAJCSY-ZSILINSZKY U.	–	–	59	15	–	–	59	15
BOCSKAI U.	–	–	59	14	–	–	59	14
DÓZSA GY. U.	–	–	51	7	–	–	51	7
FÁY A. U.	–	–	55	18	–	–	55	18
SZABADSÁG TÉR	–	–	51	12	–	–	51	12
TILDY U.	–	–	44	7	–	–	44	7
ÚJTELEP U.	57	3	–	–	–	–	57	3
VASVÁRI U.	67	3	–	–	–	–	67	3
SZEGHALOM ÖSSZESEN	82	9	55	76	–	–	58	85
TÓTKOMLÓS								
ERZSÉBET U.	–	–	–	–	28	3	28	3
KOSSUTH U.	22	3	36	11	–	–	33	14
TÓTKOMLÓS ÖSSZESEN	22	3	36	11	28	3	32	17

Borsod-Abaúj Zemplén megye



	darab- szám	átlagár (Ft/m ²)
családi ház		
többlakásos társasház		
panel		
összesen		

Az ingatlan helye	Az ingatlan típusa						Lakások összesen	
	családi ház		többlakásos társasház		panel		átlagár (E Ft/m ²)	darab
	átlagár (E Ft/m ²)	darab	átlagár (E Ft/m ²)	darab	átlagár (E Ft/m ²)	darab		
EDELÉNY								
BORSODI U.	–	–	31	3	–	–	31	3
ISTVÁN KIR. U.	–	–	44	3	–	–	44	3
MÁTYÁS KIRÁLY U.	–	–	35	6	–	–	35	6
EDELÉNY ÖSSZESEN	–	–	36	12	–	–	36	12
ENCS								
BERCSÉNYI U.	19	3	–	–	–	–	19	3
JOKAI U.	–	–	61	4	–	–	61	4
MÁJUS 1. U.	41	7	–	–	–	–	41	7
PETŐFI S. U.	15	3	49	9	–	–	41	12
ROZSA U.	86	3	–	–	–	–	86	3
VADVIRÁG U.	23	3	–	–	–	–	23	3
ENCS ÖSSZESEN	38	19	53	13	–	–	44	32
KAZINCBARCIKA								
ALSÓVÁROSI KÖRÚT	–	–	–	–	40	3	40	3
AUGUSZTUS 20. TÉR	–	–	–	–	22	3	22	3
ÁRPÁD FEJEDELEM TÉR	–	–	40	3	39	3	40	6
BARTÓK B. U.	54	3	–	–	–	–	54	3
BÓLYAI TÉR	–	–	26	3	–	–	26	3
CSOKONAI U.	–	–	41	6	37	6	39	12
DEÁK TÉR	–	–	44	3	47	5	46	8
DERKOVITS TÉR	–	–	–	–	38	6	38	6
DOBÓ TÉR	–	–	42	3	38	5	40	8
EGRESSY U.	–	–	38	8	46	16	43	24
ÉPÍTŐK U.	–	–	33	9	29	7	31	16
FŐ TÉR	–	–	–	–	40	9	40	9
GAGARIN U.	–	–	32	3	–	–	32	3
HEGYKÖZ U.	–	–	29	3	35	3	32	6
HRISTO BOTEV TÉR	–	–	–	–	34	3	34	3
IFJÚMUNKÁS TÉR	–	–	30	3	–	–	30	3
ISKOLA U.	–	–	–	–	39	3	39	3
JÓ SZERENCSE T. U.	–	–	32	4	–	–	32	4
JÓKAI TÉR	–	–	29	3	–	–	29	3
KAZINCZY TÉR	–	–	36	3	47	6	43	9
KIKELET KÖZ	–	–	36	3	–	–	36	3
KOSSUTH L. U.	31	3	–	–	–	–	31	3
MÁJUS 1. U.	–	–	33	17	38	5	34	22
MÁTYÁS KIRÁLY U.	37	4	37	8	40	25	39	37
MIKSZÁTH K. U.	–	–	32	6	45	6	39	12
MÓRICZ ZS. TÉR	–	–	–	–	34	4	34	4
NAGY LAJOS U.	–	–	–	–	35	5	35	5
PAÁL L. U.	–	–	–	–	40	7	40	7
PATAK U.	–	–	–	–	55	5	55	5
POLLACK MIHÁLY U.	–	–	43	9	38	12	40	21

Az ingatlan helye	Az ingatlan típusa						Lakások összesen	
	családi ház		többlakásos társasház		panel		átlagár (E Ft/m ²)	darab
	átlagár (E Ft/m ²)	darab	átlagár (E Ft/m ²)	darab	átlagár (E Ft/m ²)	darab		
RADNÓTI M. TÉR	–	–	38	3	34	8	35	11
RÁKÓCZI TÉR	–	–	40	3	47	3	44	6
SÁGVÁRI TÉR	–	–	27	3	–	–	27	3
SZEMERE BERTALAN TÉR	–	–	39	3	39	4	39	7
TAVASZ U.	–	–	36	6	45	4	40	10
THÖKÖLY TÉR	–	–	40	7	47	7	44	14
VAJDA J. U.	–	–	40	4	–	–	40	4
VASVÁRI PÁL TÉR	–	–	46	4	36	5	40	9
VERES P. U.	–	–	–	–	39	4	39	4
ZEMPLÉNYI U.	–	–	26	3	–	–	26	3
KAZINCBARCIKA ÖSSZESEN	40	10	36	133	40	182	38	325
MEZŐCSÁT								
HŐSÖK TERE	–	–	24	4	–	–	24	4
MEZŐCSÁT ÖSSZESEN	–	–	24	4	–	–	24	4
MEZŐKÖVESD								
BATTHYÁNY U.	–	–	42	3	–	–	42	3
BOGÁCSI U.	–	–	67	5	–	–	67	5
CSOKONAI U.	28	3	–	–	–	–	28	3
EGRI U.	16	3	–	–	–	–	16	3
GAÁL I. U.	28	3	–	–	–	–	28	3
GR. ZICHY J. U.	–	–	79	3	–	–	79	3
HADNAGY U.	–	–	48	7	–	–	48	7
HARSÁNYI KÁLMÁN U.	–	–	85	13	–	–	85	13
HŐSÖK TERE	–	–	62	3	–	–	62	3
IFJÚSÁG U.	–	–	73	3	–	–	73	3
KAVICSOS U.	–	–	72	3	–	–	72	3
MÁTYÁS KIRÁLY U.	–	–	79	10	–	–	79	10
MÉSZÁROS LÁZÁR U.	–	–	68	5	–	–	68	5
MÓRA F. U.	–	–	73	3	–	–	73	3
RADNÓTI U.	–	–	59	3	–	–	59	3
SPORT U.	–	–	80	4	–	–	80	4
SZENT LÁSZLÓ TÉR	–	–	77	3	–	–	77	3
MEZŐKÖVESD ÖSSZESEN	24	9	71	68	–	–	66	77
MISKOLC								
ABA U.	–	–	67	17	57	9	64	26
AKÁCOS U.	32	3	–	–	–	–	32	3
ALKOTÁS U.	–	–	94	3	–	–	94	3
ANDRÁSSY U.	–	–	70	4	57	5	63	9
ARANY J. TÉR	–	–	–	–	84	5	84	5
ARANY J. U.	–	–	58	3	79	6	72	9
AUGUSZTUS 20. U.	–	–	78	7	–	–	78	7
AULICH L. U.	–	–	92	9	101	3	94	12
AVAR U.	117	3	–	–	–	–	117	3
AVASALJA U.	71	3	39	3	–	–	55	6

Az ingatlan helye	Az ingatlan típusa						Lakások összesen	
	családi ház		többlakásos társasház		panel			
	átlagár (E Ft/m ²)	darab	átlagár (E Ft/m ²)	darab	átlagár (E Ft/m ²)	darab	átlagár (E Ft/m ²)	darab
ÁFONYÁS U.	–	–	43	9	47	18	46	27
ÁLMOSS U.	–	–	59	3	55	3	57	6
ÁRPÁD U.	–	–	51	15	53	35	52	50
ÁRVÍZ U.	–	–	44	5	62	3	51	8
BACSINSZKY U.	90	3	–	–	–	–	90	3
BAJCSY–ZSILINSZKY E. U.	–	–	79	28	–	–	79	28
BALOGH Á. U.	57	3	–	–	–	–	57	3
BANDZSALGO U.	29	3	–	–	–	–	29	3
BARÁTHEGYALJA U.	38	3	–	–	–	–	38	3
BAROSS GÁBOR U.	–	–	71	7	–	–	71	7
BARTÓK B. U.	74	3	–	–	–	–	74	3
BATTHYÁNY SOR	20	3	–	–	–	–	20	3
BÁBONYI BÉRC SOR	38	3	–	–	–	–	38	3
BÁLINT U.	–	–	63	11	–	–	63	11
BÁRCZAY U.	–	–	68	6	–	–	68	6
BÁRSONY J. U.	–	–	68	6	54	10	59	16
BELLERVÖLGY U.	15	3	–	–	–	–	15	3
BENEDEK E. U.	–	–	81	7	83	3	82	10
BEREKKERT U.	51	4	–	–	–	–	51	4
BERTALAN U.	–	–	57	5	48	3	54	8
BEZERÉDI U.	156	3	–	–	–	–	156	3
BIHARI U.	–	–	51	3	54	10	53	13
BIZONY Á. U.	98	3	–	–	–	–	98	3
BÍRÓ U.	–	–	74	4	71	3	73	7
BOCSKAI U.	–	–	47	7	–	–	47	7
BOKRÉTA U.	–	–	54	3	–	–	54	3
BOLLÓALJA U.	39	5	–	–	–	–	39	5
BORS VEZÉR U.	–	–	51	3	–	–	51	3
BOTOND U.	–	–	87	3	–	–	87	3
BULCSU U.	–	–	81	3	73	3	77	6
BUZOGÁNY U.	41	3	–	–	–	–	41	3
CORVIN U.	22	3	62	5	65	11	57	19
CSABA VEZÉR U.	–	–	56	18	–	–	56	18
CSABAI KAPU	–	–	73	5	–	–	73	5
CSENGEY G. U.	–	–	112	4	–	–	112	4
CSÉTI OTTÓ U.	24	4	–	–	–	–	24	4
CSORTOS GY. U.	–	–	98	6	–	–	98	6
CSÓKA U.	–	–	72	4	41	3	59	7
DALÁRDA U.	58	3	–	–	–	–	58	3
DANKÓ U.	–	–	59	8	67	22	65	30
DEBRECENI MÁRTON TÉR	–	–	–	–	33	3	33	3
DERKOVITS GY. U.	–	–	132	3	–	–	132	3
DOBOZY M. U.	–	–	147	3	–	–	147	3
DOROTTYA U.	–	–	87	5	–	–	87	5

Az ingatlan helye	Az ingatlan típusa						Lakások összesen	
	családi ház		többlakásos társasház		panel			
	átlagár (E Ft/m ²)	darab	átlagár (E Ft/m ²)	darab	átlagár (E Ft/m ²)	darab	átlagár (E Ft/m ²)	darab
EGYETEM U.	–	–	–	–	88	4	88	4
ELŐHEGY U.	66	3	–	–	–	–	66	3
EPER U.	72	3	–	–	–	–	72	3
ERDÉLYI U.	–	–	82	11	–	–	82	11
ERDÉSZ U.	123	3	–	–	–	–	123	3
ERENYŐ U.	48	3	–	–	–	–	48	3
ERZSÉBET SÉTÁNY	149	3	–	–	–	–	149	3
ÉDER GY. U.	–	–	83	3	–	–	83	3
FADRUSZ JÁNOS U.	170	3	–	–	–	–	170	3
FAZEKAS U.	–	–	–	–	72	3	72	3
FAZOLA HENRIK U.	–	–	81	18	62	3	78	21
FÁBIÁN KAPU	–	–	68	3	47	4	56	7
FÁBIÁN U.	–	–	63	6	57	8	60	14
FELSŐRUZSIN KÖRÚT	–	–	49	20	47	17	48	37
FENYŐ U.	117	4	–	–	–	–	117	4
FESZTY ÁRPÁD U.	70	3	–	–	–	–	70	3
FINKEY U.	43	3	–	–	–	–	43	3
FŐ U.	37	4	–	–	–	–	37	4
FUTÓ U.	–	–	50	6	47	5	49	11
GAGARIN U.	–	–	75	23	83	7	77	30
GARAM U.	38	4	–	–	–	–	38	4
GÁLFFY IGNÁC U.	–	–	72	6	49	6	61	12
GESZTENYÉS U.	–	–	45	7	52	23	50	30
GÉPÉSZ U.	–	–	85	3	84	4	84	7
GÉZA U.	–	–	75	3	–	–	75	3
GÖRGEY A. U.	32	3	71	5	–	–	56	8
GYÁR U.	34	3	–	–	–	–	34	3
GYŐRI KAPU	–	–	65	32	68	40	67	72
GYULA U.	–	–	68	20	59	4	67	24
HADIROKKANTAK ÚTJA	–	–	55	3	–	–	55	3
HAJÓS ALFRÉD U.	–	–	58	20	55	26	56	46
HEGYALJA U.	113	3	54	10	63	21	65	34
HEGYES U.	77	3	–	–	–	–	77	3
HERMAN O. U.	–	–	66	3	65	7	65	10
HONVÉD U.	38	3	–	–	–	–	38	3
HUBA U.	140	3	56	6	80	3	83	12
HUTÁS U.	18	3	–	–	–	–	18	3
IFJÚSÁG U.	–	–	49	5	46	14	47	19
IRINYI J. U.	–	–	83	11	–	–	83	11
IVÁN U.	–	–	82	24	75	7	80	31
JÁNOSI F. U.	–	–	83	3	–	–	83	3
JÓKAI MÓR U.	–	–	77	7	63	3	73	10
JÓSIKA M. U.	–	–	54	29	58	18	56	47
JÓZSEF ATTILA U.	–	–	66	9	–	–	66	9

Az ingatlan helye	Az ingatlan típusa						Lakások összesen	
	családi ház		többlakásos társasház		panel			
	átlagár (E Ft/m ²)	darab	átlagár (E Ft/m ²)	darab	átlagár (E Ft/m ²)	darab	átlagár (E Ft/m ²)	darab
KALLÓ U.	26	3	–	–	–	–	26	3
KANDÓ K. U.	–	–	83	4	–	–	83	4
KANKALIN U.	113	3	–	–	–	–	113	3
KARINTHY F. U.	84	3	–	–	–	–	84	3
KASSAI U.	–	–	78	16	83	3	79	19
KATALIN U.	–	–	82	3	–	–	82	3
KATOWICE U.	–	–	71	51	60	3	70	54
KAZINCZY FERENC U.	–	–	54	6	–	–	54	6
KÁROLY U.	–	–	78	3	–	–	78	3
KEMPELEN FARKAS U.	–	–	77	3	–	–	77	3
KILENCEDIK U.	–	–	70	4	–	–	70	4
KIRÁLY U.	–	–	56	23	56	35	56	58
KISS TÁBORNOK U.	–	–	77	6	67	11	71	17
KIS–HUNYAD U.	–	–	53	13	65	17	60	30
KLAPKA U.	–	–	52	14	55	28	54	42
KOBOZ U.	49	3	–	–	–	–	49	3
KOLOZSVÁRI U.	75	3	–	–	–	–	75	3
KONT U.	–	–	94	3	–	–	94	3
KOVÁCS U.	71	3	–	–	–	–	71	3
KÖLCSEY F. U.	–	–	38	5	57	7	49	12
KÖNYVES K. U.	–	–	78	21	91	4	80	25
KÖRMÖCI U.	24	3	–	–	–	–	24	3
KÖZÉPSZER U.	–	–	47	36	48	43	48	79
KÓPOROS U.	22	3	51	5	56	14	50	22
KŐRÖSI CSOMA S. U.	–	–	55	5	–	–	55	5
KURUC U.	–	–	52	22	59	30	56	52
LABORFALVI R. U.	–	–	–	–	68	3	68	3
LANKÁS U.	74	3	–	–	–	–	74	3
LÁDI TELEP	–	–	60	5	65	6	63	11
LÁNYI ERNŐ U.	68	3	56	4	–	–	61	7
LENKE U.	32	3	–	–	–	–	32	3
LESZIH ANDOR U.	–	–	71	5	56	18	59	23
LÉVAY U.	94	3	–	–	–	–	94	3
LORÁNTFFY ZS. U.	–	–	10	3	–	–	10	3
MALOMSZÖG U.	–	–	72	3	72	6	72	9
MÁRIA U.	31	6	–	–	–	–	31	6
MÁTYÁS KIRÁLY U.	–	–	60	7	57	3	59	10
MEDNYÁNSZKY U.	–	–	55	8	56	12	56	20
MELINDA U.	–	–	88	5	93	3	90	8
MIKES KELEMEN U.	–	–	78	4	–	–	78	4
MUNKÁS U.	–	–	77	5	81	4	79	9
MUSZKÁS TELEP	53	3	–	–	–	–	53	3
NAP U.	51	3	–	–	–	–	51	3
NEMZETŐR U.	54	3	–	–	–	–	54	3

Az ingatlan helye	Az ingatlan típusa						Lakások összesen	
	családi ház		többlakásos társasház		panel			
	átlagár (E Ft/m ²)	darab	átlagár (E Ft/m ²)	darab	átlagár (E Ft/m ²)	darab	átlagár (E Ft/m ²)	darab
NYÁR U.	105	3	–	–	–	–	105	3
NYÍRI D. U.	–	–	64	3	54	5	58	8
ÓMASSA U.	39	8	–	–	–	–	39	8
ÖRS U.	–	–	82	8	–	–	82	8
PALLOS U.	–	–	84	6	74	3	81	9
PALOTA U.	54	3	62	3	–	–	58	6
PAPSZER U.	–	–	56	3	–	–	56	3
PARK U.	–	–	90	12	–	–	90	12
PATAK U.	–	–	77	3	–	–	77	3
PATTANTYÚS U.	–	–	–	–	43	6	43	6
PERCZEL M. U.	–	–	117	5	–	–	117	5
PETNEHÁZY DÁVID U.	–	–	81	3	–	–	81	3
POZSONYI U.	90	3	78	32	87	3	80	38
RÁCZ ÁDÁM U.	–	–	69	3	–	–	69	3
RÁCZ GY. U.	–	–	72	8	–	–	72	8
RÉZ U.	60	3	–	–	–	–	60	3
SAJÓ U.	78	3	–	–	–	–	78	3
SÁLYI ISTVÁN U.	–	–	49	10	50	17	50	27
SELYEMRÉT U.	–	–	74	10	–	–	74	10
SERHÁZ U.	–	–	78	7	75	3	77	10
SIMÁNDY P. U.	95	3	–	–	–	–	95	3
SOLTÉSZ NAGY K. U.	173	5	63	17	–	–	88	22
STADION U.	–	–	81	21	66	3	79	24
SZÁNTÓ KOVÁCS J. U.	105	3	–	–	–	–	105	3
SZEDER U.	–	–	76	8	41	4	64	12
SZELES U.	–	–	72	10	76	7	74	17
SZENT GYÖRGY ÚT	–	–	53	44	51	53	52	97
SZENT ISTVÁN U.	29	3	71	23	74	12	69	38
SZENTPÉTERI KAPU	–	–	68	38	73	11	69	49
SZEPESSY U.	–	–	–	–	64	3	64	3
SZÉCHENYI I. U.	–	–	62	11	–	–	62	11
SZIKLA U.	68	3	–	–	–	–	68	3
SZILVÁS U.	–	–	70	27	44	21	59	48
SZÍNYEI MERSE PÁL U.	–	–	67	12	77	3	69	15
TÁNCICS M. TÉR	–	–	80	4	–	–	80	4
TÁTRA U.	–	–	60	7	–	–	60	7
TEMES U.	42	3	–	–	–	–	42	3
TEMPLOM U.	–	–	84	3	–	–	84	3
TESTVÉRVÁROSOK U.	–	–	52	25	54	15	53	40
TETEMVÁRSOR	34	7	–	–	–	–	34	7
THÖKÖLY U.	–	–	51	4	68	16	65	20
TIZESHONVÉD U.	–	–	61	9	73	26	70	35
TORONTÁLI U.	–	–	69	14	78	3	71	17
ÜLLŐ U.	30	3	–	–	–	–	30	3

Az ingatlan helye	Az ingatlan típusa						Lakások összesen	
	családi ház		többlakásos társasház		panel			
	átlagár (E Ft/m ²)	darab	átlagár (E Ft/m ²)	darab	átlagár (E Ft/m ²)	darab	átlagár (E Ft/m ²)	darab
VADGALAMB U.	68	3	-	-	-	-	68	3
VAS GEREBEN U.	93	4	-	-	-	-	93	4
VASGYÁRI U.	-	-	40	4	-	-	40	4
VÁSZONFEHÉRÍTŐ U.	-	-	67	15	61	16	64	31
VIRÁG U.	-	-	-	-	66	6	66	6
VOLOGDA U.	-	-	68	5	64	17	65	22
VÖRÖS U.	121	3	-	-	-	-	121	3
VÖRÖSMARTY M. U.	-	-	54	25	56	30	55	55
WESSELÉNYI U.	44	3	-	-	-	-	44	3
ZOMBORI U.	-	-	63	5	61	3	62	8
ZSOLCAI KAPU	-	-	72	3	-	-	72	3
MISKOLC ÖSSZESEN	65	235	66	1	59	921	64	2 429
ÓZD								
ALKOTMÁNY U.	-	-	26	3	-	-	26	3
ÁRPÁD VEZÉR U.	-	-	37	3	23	10	26	13
BIBÓ ISTVÁN U.	-	-	22	3	27	11	26	14
BOLYKI FŐÚT	41	3	30	14	32	49	32	66
BULCSÚ U.	-	-	39	3	32	3	36	6
CSÉPÁNY U.	12	3	-	-	-	-	12	3
DEÁK U.	17	3	-	-	-	-	17	3
DOBÓ U.	12	3	-	-	-	-	12	3
GÉZA U.	-	-	27	8	32	3	28	11
HOSSO ÚT	26	3	-	-	-	-	26	3
IPARVASÚT U.	13	3	-	-	-	-	13	3
KARU U.	150	3	-	-	-	-	150	3
KISAMERIKA SOR	-	-	16	3	-	-	16	3
LEHEL VEZÉR U.	-	-	18	5	31	3	23	8
MÁTYÁS KIRÁLY U.	17	3	-	-	-	-	17	3
MEKCSEY ISTVÁN U.	18	5	-	-	-	-	18	5
MOSONYI MIHÁLY U.	23	3	-	-	-	-	23	3
MUNKÁS U.	-	-	21	3	26	3	24	6
NAGY IMRE U.	-	-	-	-	35	7	35	7
NEMZETŐR U.	-	-	28	4	25	13	26	17
NÓGRÁDI SÁNDOR U.	-	-	-	-	32	3	32	3
PETŐFI S. U.	28	3	14	3	-	-	21	6
RÁCTAG U.	13	3	-	-	-	-	13	3
RÓZSADOMB U.	12	3	-	-	-	-	12	3
SZABOLCS KÖZ	-	-	32	3	51	3	42	6
SZENT ISTVÁN U.	-	-	26	4	33	11	31	15
SZENT SIMON U.	31	3	-	-	-	-	31	3
SZÉKELY BERTALAN U.	16	3	-	-	-	-	16	3
SZONDI U.	-	-	-	-	13	3	13	3
TAKSONY VEZÉR U.	-	-	29	3	-	-	29	3
TÁBLA U.	19	3	-	-	-	-	19	3

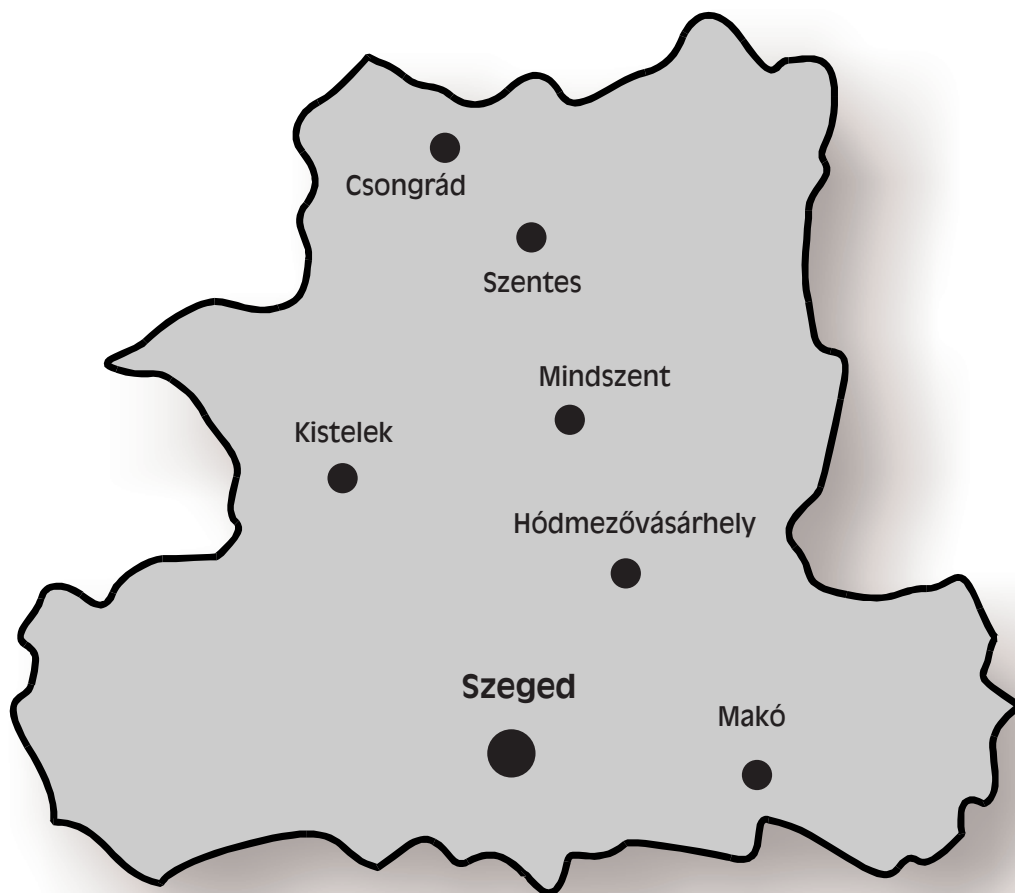
Az ingatlan helye	Az ingatlan típusa						Lakások összesen	
	családi ház		többlakásos társasház		panel			
	átlagár (E Ft/m ²)	darab	átlagár (E Ft/m ²)	darab	átlagár (E Ft/m ²)	darab	átlagár (E Ft/m ²)	darab
TÁNCSICS TELEP	–	–	36	3	–	–	36	3
ÚJ TELEP	–	–	–	–	16	3	16	3
ÚJVÁROS TÉR	–	–	41	3	–	–	41	3
VADÁSZ U.	59	3	–	–	–	–	59	3
VASÚT U.	19	3	–	–	–	–	19	3
VASVÁR ÚT	–	–	26	16	29	30	28	46
VIRÁG U.	10	3	–	–	–	–	10	3
ZALAI U.	–	–	–	–	57	3	57	3
ZRÍNYI M. U.	–	–	–	–	32	8	32	8
ÓZD ÖSSZESEN	28	59	27	84	30	166	29	309
PUTNOK								
ARANY J. U.	15	3	–	–	–	–	15	3
BÁNYÁSZ TÉR	–	–	19	3	16	3	18	6
BEM J. TÉR	–	–	19	3	–	–	19	3
MÁTYÁS KIRÁLY TÉR	–	–	–	–	23	4	23	4
SZÉCHENYI I. TÉR	–	–	15	3	19	7	18	10
TÁNCSICS M. U.	–	–	28	3	–	–	28	3
PUTNOK ÖSSZESEN	15	3	20	12	20	14	20	29
SAJÓSZENTPÉTER								
BÁNYÁSZ U.	–	–	24	3	–	–	24	3
BÜKKALJA U.	–	–	30	3	–	–	30	3
HARICA U.	–	–	34	3	–	–	34	3
KOSSUTH LAJOS U.	14	3	19	5	–	–	17	8
MÓRA F. U.	–	–	39	3	–	–	39	3
PÉCH ANTAL U.	–	–	28	5	–	–	28	5
SEMMELWEIS U.	17	3	–	–	–	–	17	3
SPORT U.	22	3	35	3	–	–	29	6
TÁNCSICS U.	29	3	–	–	–	–	29	3
TÁRNA U.	39	3	31	9	–	–	33	12
SAJÓSZENTPÉTER ÖSSZESEN	24	15	29	34	–	–	28	49
SÁROSPATAK								
ANDRÁSSY U.	–	–	24	3	–	–	24	3
BARTÓK B. U.	–	–	78	3	–	–	78	3
BESSENYEI U.	–	–	57	7	–	–	57	7
BORSI U.	24	3	–	–	–	–	24	3
COMENIUS U.	–	–	47	3	–	–	47	3
EÖTVÖS U.	–	–	58	4	–	–	58	4
HILD TÉR	–	–	96	3	–	–	96	3
HUNYADI U.	40	3	–	–	–	–	40	3
KATONA J. U.	–	–	48	6	–	–	48	6
KOSSUTH U.	–	–	36	5	–	–	36	5
OKTÓBER 23. TÉR	–	–	58	5	–	–	58	5
RÁKÓCZI U.	–	–	47	12	–	–	47	12
ZRÍNYI U.	–	–	54	3	–	–	54	3

Az ingatlan helye	Az ingatlan típusa						Lakások összesen	
	családi ház		többlakásos társasház		panel			
	átlagár (E Ft/m ²)	darab	átlagár (E Ft/m ²)	darab	átlagár (E Ft/m ²)	darab	átlagár (E Ft/m ²)	darab
SÁROSPATAK ÖSSZESEN	32	6	53	54	–	–	51	60
SÁTORALJAÚJHELY								
ARANY J. U.	–	–	29	3	–	–	29	3
ÁCHIM A. U.	–	–	22	3	–	–	22	3
ÁRPÁD U.	46	3	–	–	–	–	46	3
BERCSÉNYI M. U.	–	–	36	12	–	–	36	12
DÓZSA GYÖRGY U.	–	–	44	15	–	–	44	15
ESZE T. U.	–	–	41	9	–	–	41	9
FASOR U.	–	–	27	3	–	–	27	3
HAJNAL U.	–	–	51	3	–	–	51	3
HONVÉD U.	–	–	27	3	–	–	27	3
HŐSÖK TERE	–	–	42	4	–	–	42	4
JÓKAI U.	–	–	26	3	–	–	26	3
KAZINCZY U.	–	–	31	12	–	–	31	12
KÁROLYI M. U.	–	–	40	7	–	–	40	7
KISFALUDY U.	–	–	28	3	–	–	28	3
KORÁNYI F. U.	–	–	44	5	–	–	44	5
KOSSUTH L. TÉR	–	–	30	6	–	–	30	6
KOSSUTH L. U.	–	–	27	5	–	–	27	5
LOSÁRDI U.	–	–	33	13	–	–	33	13
MADÁCH I. TÉR	–	–	39	3	–	–	39	3
MARTINOVICS U.	–	–	25	9	–	–	25	9
MUNKÁCSY M. U.	–	–	36	5	–	–	36	5
PACSI RTA U.	–	–	12	3	–	–	12	3
PETŐFI S. U.	–	–	29	4	–	–	29	4
RÁKÓCZI U.	–	–	30	3	–	–	30	3
RÉVÉSZ U.	–	–	40	7	–	–	40	7
ROZMARING U.	–	–	17	4	–	–	17	4
SOMOGYI-BACSÓ U.	–	–	41	3	–	–	41	3
SZÉCHENYI TÉR	–	–	38	6	–	–	38	6
SZÉCHENYI U.	–	–	46	3	–	–	46	3
SZÍNHÁZ KÖZ	–	–	28	3	–	–	28	3
TÁNCICSICS TÉR	–	–	48	3	–	–	48	3
TOMPA M. U.	–	–	23	3	–	–	23	3
VASVÁRI PÁL U.	–	–	41	29	–	–	41	29
VIOLA U.	–	–	14	8	–	–	14	8
VÖLGY U.	55	3	–	–	–	–	55	3
SÁTORALJAÚJHELY ÖSSZESEN	51	6	35	205	–	–	35	211
SZERENCS								
BARTÓK BÉLA U.	42	3	–	–	–	–	42	3
BEKECS U.	16	3	–	–	–	–	16	3
GYÁR U.	–	–	41	4	–	–	41	4
HEGY U.	47	3	–	–	–	–	47	3
JÓZSEF A. U.	23	3	–	–	–	–	23	3

Az ingatlan helye	Az ingatlan típusa						Lakások összesen	
	családi ház		többlakásos társasház		panel		átlagár (E Ft/m ²)	darab
	átlagár (E Ft/m ²)	darab	átlagár (E Ft/m ²)	darab	átlagár (E Ft/m ²)	darab		
KAZINCZY U.	28	3	-	-	-	-	28	3
KÁLLAI U.	39	3	-	-	-	-	39	3
KÁRPÁT U.	29	3	-	-	-	-	29	3
KILIÁN TÉR	44	3	-	-	-	-	44	3
KOSSUTH L. U.	39	4	61	3	48	3	48	10
MIKSZÁTH K. U.	16	3	-	-	-	-	16	3
ONDI U.	47	5	-	-	-	-	47	5
RÁKÓCZI U.	44	3	51	4	-	-	48	7
SZERENCS ÖSSZESEN	35	39	50	11	48	3	39	53
SZIKSZÓ								
BAJCSY-ZSILINSZKY U.	31	5	-	-	-	-	31	5
KASSAI U.	-	-	45	3	-	-	45	3
MISKOLCI U.	38	3	-	-	-	-	38	3
RÁKÓCZI U.	-	-	53	3	-	-	53	3
SZIKSZÓ ÖSSZESEN	34	8	49	6	-	-	40	14
TISZAÚJVÁROS								
ÁRKÁD SOR	-	-	65	3	-	-	65	3
ÁRPÁD U.	-	-	63	24	-	-	63	24
BARCSAY JENŐ TÉR	-	-	66	5	-	-	66	5
BARTÓK B. U.	-	-	54	3	-	-	54	3
BETHLEN G. U.	76	3	63	3	-	-	70	6
BOLYKI JÁNOS KÖZ	-	-	69	3	-	-	69	3
BÓLYAI KÖZ	-	-	56	12	-	-	56	12
DEÁK FERENC TÉR	-	-	71	5	-	-	71	5
ÉPÍTŐK U.	-	-	68	11	-	-	68	11
HAJDÚ TÉR	-	-	66	5	-	-	66	5
JÓZSEF ATTILA U.	68	3	64	13	-	-	65	16
JUHAR KÖZ	-	-	70	4	-	-	70	4
KAZINCZY U.	-	-	66	4	-	-	66	4
LÉVAY U.	-	-	65	3	-	-	65	3
LISZT FERENC U.	-	-	61	7	-	-	61	7
LÓRÁNTFFY ZS. U.	-	-	63	9	-	-	63	9
MÁTYÁS KIRÁLY U.	-	-	64	15	-	-	64	15
MUNKÁCSY M. U.	-	-	59	14	-	-	59	14
ŐRÖSI U.	-	-	57	19	-	-	57	19
PAJTÁS KÖZ	-	-	66	5	-	-	66	5
RÓZSA U.	-	-	75	4	-	-	75	4
SZEDERKÉNYI U.	-	-	62	7	-	-	62	7
SZENT ISTVÁN U.	-	-	62	14	-	-	62	14
TISZA U.	-	-	67	6	-	-	67	6
VEREBÉLY U.	-	-	42	3	-	-	42	3
TISZAÚJVÁROS ÖSSZESEN	72	6	63	201	-	-	63	207
TOKAJ								
HAJDÚ KÖZ	32	3	-	-	-	-	32	3

Az ingatlan helye	Az ingatlan típusa						Lakások összesen	
	családi ház		többlakásos társasház		panel		átlagár (E Ft/m ²)	darab
	átlagár (E Ft/m ²)	darab	átlagár (E Ft/m ²)	darab	átlagár (E Ft/m ²)	darab		
JÓKAI U.	36	4	–	–	–	–	36	4
KLAPKA U.	50	4	–	–	–	–	50	4
MALOM U.	–	–	27	3	–	–	27	3
PETŐFI U.	22	4	–	–	–	–	22	4
RÁKÓCZI U.	73	3	–	–	–	–	73	3
TÁNCSEK U.	11	3	–	–	–	–	11	3
TOKAJI FERENC LTP.	38	3	41	4	–	–	40	7
TOKAJ ÖSSZESEN	37	24	35	7	–	–	37	31

Csongrád megye



	darab- szám	átlagár (Ft/m ²)
családi ház		
többlakásos társasház		
panel		
összesen		

Az ingatlan helye	Az ingatlan típusa						Lakások összesen	
	családi ház		többlakásos társasház		panel			
	átlagár (E Ft/m ²)	darab	átlagár (E Ft/m ²)	darab	átlagár (E Ft/m ²)	darab	átlagár (E Ft/m ²)	darab
CSONGRÁD								
ARANY J. U.	32	4	–	–	–	–	32	4
BETHLEN G. U.	63	3	–	–	–	–	63	3
BIHARI U.	11	3	–	–	–	–	11	3
BÓLYAI J. U.	24	3	–	–	–	–	24	3
BUDAI NAGY A. U.	–	–	19	4	–	–	19	4
CSEMEGI U.	24	3	–	–	–	–	24	3
DÓZSA GY. TÉR	–	–	70	4	50	3	61	7
ERKEL F. U.	–	–	74	4	37	3	58	7
FŐ U.	–	–	83	16	81	8	82	24
GYÖNGYÖSI S. U.	34	3	–	–	–	–	34	3
HÁRSFA U.	–	–	60	9	58	6	59	15
HOSSZÚ U.	31	3	–	–	–	–	31	3
HUNYADI TÉR	–	–	79	3	78	3	79	6
JEGENYE U.	–	–	49	3	–	–	49	3
JÓKAI MÓR U.	–	–	35	3	–	–	35	3
JÓZSEF ATTILA U.	–	–	–	–	33	3	33	3
KERESZT U.	34	3	–	–	–	–	34	3
KLAPKA GY. U.	34	3	–	–	–	–	34	3
KOSSUTH L. TÉR	–	–	85	13	–	–	85	13
MARTINOVICS U.	37	3	–	–	–	–	37	3
MUNKÁCSY M. U.	38	3	–	–	–	–	38	3
MUSKÁTLI U.	–	–	60	12	–	–	60	12
NAGYMEZŐ U.	40	3	–	–	–	–	40	3
ORGONA U.	–	–	–	–	62	7	62	7
PACSI RTA U.	33	3	–	–	–	–	33	3
RAISIO U.	–	–	60	4	82	3	69	7
RIGÓ S. U.	11	3	31	3	–	–	21	6
SZENTHÁROMSÁG TÉR	–	–	36	3	68	3	52	6
SZÉCHENYI U.	37	4	–	–	–	–	37	4
SZŰK U.	30	3	–	–	–	–	30	3
TEMPLOM U.	–	–	71	4	–	–	71	4
TULIPÁN U.	–	–	68	5	62	7	65	12
ZSINOR U.	–	–	14	3	–	–	14	3
CSONGRÁD ÖSSZESEN	32	50	64	93	63	46	55	189
HÓDMEZŐVÁSÁRHELY								
ADY E. U.	91	5	–	–	–	–	91	5
AGYAG U.	38	5	–	–	–	–	38	5
ALKONY U.	32	3	–	–	–	–	32	3
ALMÁSY U.	46	4	–	–	–	–	46	4
ANDRÁSSY U.	–	–	55	18	–	–	55	18
ARANY J. U.	56	3	–	–	–	–	56	3
ÁBRAI K. U.	42	3	–	–	–	–	42	3
ÁDÁM U.	36	5	–	–	–	–	36	5

Az ingatlan helye	Az ingatlan típusa						Lakások összesen	
	családi ház		többlakásos társasház		panel			
	átlagár (E Ft/m ²)	darab	átlagár (E Ft/m ²)	darab	átlagár (E Ft/m ²)	darab	átlagár (E Ft/m ²)	darab
ÁLMOS U.	22	3	-	-	-	-	22	3
ÁRPÁD U.	-	-	60	3	-	-	60	3
BAJCSY-ZSILINSZKY E. U.	-	-	58	17	-	-	58	17
BALASSA U.	41	3	-	-	-	-	41	3
BÁLINT U.	105	3	-	-	-	-	105	3
BÁRD U.	10	3	-	-	-	-	10	3
BÁTHORI U.	56	3	-	-	-	-	56	3
BEŐTHY U.	50	3	-	-	-	-	50	3
BERCSÉNYI U.	50	3	-	-	-	-	50	3
BERKENYE U.	43	4	-	-	-	-	43	4
BÉLA CIGÁNY U.	111	3	-	-	-	-	111	3
BOCSKAI U.	87	3	-	-	-	-	87	3
BOLGÁR U.	32	3	-	-	-	-	32	3
BORZ U.	27	3	-	-	-	-	27	3
BOTOND U.	33	6	-	-	-	-	33	6
BÚZA U.	52	3	-	-	-	-	52	3
CSENGETTYŰ KÖZ	-	-	50	27	59	3	51	30
CSIGA U.	33	3	-	-	-	-	33	3
CSILLAG U.	95	6	-	-	-	-	95	6
CSÍK U.	62	3	-	-	-	-	62	3
CSOMORKÁNYI U.	40	6	-	-	-	-	40	6
DAMJANICH U.	40	9	-	-	-	-	40	9
DÁNI U.	50	4	-	-	-	-	50	4
DÉL U.	42	3	-	-	-	-	42	3
DÉLIBÁB U.	30	5	-	-	-	-	30	5
DOB U.	63	3	-	-	-	-	63	3
DOBÓ K. U.	13	3	-	-	-	-	13	3
DOHÁNY U.	46	3	-	-	-	-	46	3
DÓZSA GY. U.	38	20	80	3	-	-	43	23
DR. NAGY GY. U.	-	-	59	5	-	-	59	5
ERDÉLY U.	29	3	-	-	-	-	29	3
ESZPERANTÓ U.	-	-	59	13	-	-	59	13
ÉSZAK U.	40	5	-	-	-	-	40	5
ÉVA U.	-	-	60	12	-	-	60	12
FELHŐ U.	37	3	-	-	-	-	37	3
FŰZ U.	23	3	-	-	-	-	23	3
GAGARIN U.	21	3	-	-	-	-	21	3
GALAMB U.	52	3	-	-	-	-	52	3
GARAY U.	51	4	-	-	-	-	51	4
GÁBOR U.	40	3	-	-	-	-	40	3
GELLÉRT U.	29	3	-	-	-	-	29	3
GERLE U.	33	3	-	-	-	-	33	3
GORKIJ U.	72	3	-	-	-	-	72	3
GÖRBE U.	33	9	-	-	-	-	33	9

Az ingatlan helye	Az ingatlan típusa						Lakások összesen	
	családi ház		többlakásos társasház		panel			
	átlagár (E Ft/m ²)	darab	átlagár (E Ft/m ²)	darab	átlagár (E Ft/m ²)	darab	átlagár (E Ft/m ²)	darab
GREGUS M. U.	50	3	-	-	-	-	50	3
GYULAI U.	68	3	-	-	-	-	68	3
GYÜMÖLCS U.	45	3	-	-	-	-	45	3
HAJNAL U.	53	3	-	-	-	-	53	3
HOLD U.	34	4	-	-	-	-	34	4
HOLLÓ U.	84	5	-	-	-	-	84	5
HÓDI P. U.	-	-	61	5	-	-	61	5
HÓDTÓ U.	-	-	54	26	58	6	55	32
HÓVIRÁG U.	-	-	75	4	-	-	75	4
IFJÚSÁG U.	90	4	-	-	-	-	90	4
IPLY U.	-	-	69	5	-	-	69	5
JÓKAI MÓR U.	56	12	-	-	-	-	56	12
JÓZSEF A. U.	43	3	-	-	-	-	43	3
JUHÁSZ GY. U.	42	3	-	-	-	-	42	3
KALAP U.	33	3	-	-	-	-	33	3
KASZA U.	47	3	-	-	-	-	47	3
KASZAP U.	-	-	57	55	61	5	57	60
KÁLMÁN U.	49	3	-	-	-	-	49	3
KÁLVIN TÉR	-	-	23	3	-	-	23	3
KÁROLYI U.	49	9	-	-	-	-	49	9
KÉSMÁRK U.	53	3	-	-	-	-	53	3
KIRÁLYSZÉK U.	40	4	70	3	-	-	53	7
KISERDŐ SOR	48	3	-	-	-	-	48	3
KISFALUDY U.	52	4	-	-	-	-	52	4
KISTÓPART U.	28	3	59	15	-	-	54	18
KISTÖLTÉS U.	44	5	-	-	-	-	44	5
KLAPKA GY. U.	38	3	-	-	-	-	38	3
KLAUZÁL GÁBOR U.	48	14	-	-	-	-	48	14
KOCZKA U.	30	4	-	-	-	-	30	4
KODÁLY ZOLTÁN U.	-	-	80	19	-	-	80	19
KOHÁN GY. U.	-	-	79	9	-	-	79	9
KOSSUTH TÉR	-	-	75	3	-	-	75	3
KOSZTA J. U.	-	-	75	5	-	-	75	5
KOVÁCS ISTVÁN U.	24	3	-	-	-	-	24	3
KÖKÉNY U.	33	3	-	-	-	-	33	3
KÖNYÖK U.	66	3	-	-	-	-	66	3
KÖNYVES U.	64	3	-	-	-	-	64	3
KÖRTE U.	47	3	-	-	-	-	47	3
KUTASI ÚT	45	4	-	-	-	-	45	4
LÁSZLÓ U.	44	3	-	-	-	-	44	3
LÁZÁR U.	-	-	40	5	-	-	40	5
LEHEL U.	-	-	60	7	-	-	60	7
LÉVAI U.	51	4	-	-	-	-	51	4
LIGET SOR	35	3	-	-	-	-	35	3

Az ingatlan helye	Az ingatlan típusa						Lakások összesen	
	családi ház		többlakásos társasház		panel			
	átlagár (E Ft/m ²)	darab	átlagár (E Ft/m ²)	darab	átlagár (E Ft/m ²)	darab	átlagár (E Ft/m ²)	darab
LISZT F. U.	–	–	60	9	–	–	60	9
LŐRINC PAP U.	35	4	–	–	–	–	35	4
MADÁCH I. U.	49	3	–	–	–	–	49	3
MAGVETŐ U.	59	3	–	–	–	–	59	3
MAGYAR U.	36	3	–	–	–	–	36	3
MAKAI U.	36	3	–	–	–	–	36	3
MALOM U.	38	3	–	–	–	–	38	3
MANDULA U.	–	–	50	5	–	–	50	5
MEDGYESSY U.	–	–	57	11	–	–	57	11
MESTER U.	41	3	–	–	–	–	41	3
MÓRA F. U.	41	3	–	–	–	–	41	3
MÓRICZ ZS. U.	51	3	67	6	–	–	62	9
MUNKÁCSY U.	–	–	71	7	80	3	74	10
MUNKÁS U.	13	3	–	–	–	–	13	3
NAGY A. J. U.	40	3	–	–	–	–	40	3
NAP U.	69	5	–	–	–	–	69	5
NÁDOR U.	21	3	–	–	–	–	21	3
NYÁR U.	30	3	–	–	–	–	30	3
NYÁRFA U.	67	10	–	–	–	–	67	10
OLDALKOSÁR U.	–	–	65	47	71	4	65	51
ORGONA U.	41	3	–	–	–	–	41	3
ORMOS E. U.	–	–	59	25	–	–	59	25
PACSIRTA U.	40	5	–	–	–	–	40	5
PÁL U.	65	3	–	–	–	–	65	3
PÁLFFY U.	50	5	–	–	–	–	50	5
PETŐ F. U.	–	–	76	4	–	–	76	4
PETŐFI U.	156	3	–	–	–	–	156	3
POSTA U.	11	5	–	–	–	–	11	5
PUSKIN U.	23	3	–	–	–	–	23	3
RÁKÓCZI U.	69	3	–	–	–	–	69	3
RÁRÓSI U.	36	3	–	–	–	–	36	3
RÉVÉSZ U.	45	3	–	–	–	–	45	3
RIGÓ U.	38	3	–	–	–	–	38	3
RÓKA U.	36	3	–	–	–	–	36	3
RUDNAY GYULA U.	–	–	68	36	68	3	68	39
SIMONYI U.	35	6	–	–	–	–	35	6
SZABADSÁG TÉR	97	3	51	32	–	–	55	35
SZALAY U.	58	3	–	–	–	–	58	3
SZÁNTÓ KOVÁCS J. U.	69	8	73	13	–	–	71	21
SZEGFŰ U.	–	–	110	7	–	–	110	7
SZENT ANTAL U.	–	–	83	3	–	–	83	3
SZENT ISTVÁN U.	56	7	20	3	–	–	45	10
SZENT LÁSZLÓ U.	38	8	–	–	–	–	38	8
SZEREMLEI SÁMUEL U.	71	3	–	–	–	–	71	3

Az ingatlan helye	Az ingatlan típusa						Lakások összesen	
	családi ház		többlakásos társasház		panel			
	átlagár (E Ft/m ²)	darab	átlagár (E Ft/m ²)	darab	átlagár (E Ft/m ²)	darab	átlagár (E Ft/m ²)	darab
SZERENCSE U.	43	4	-	-	-	-	43	4
SZÉCHENYI U.	48	3	-	-	-	-	48	3
SZOBOSZLAI U.	38	5	-	-	-	-	38	5
SZŐLŐ U.	36	3	-	-	-	-	36	3
SZÓNYI U.	-	-	60	5	-	-	60	5
TAKÁCS F. U.	-	-	73	3	-	-	73	3
TÁNCSICS M. U.	19	3	46	3	-	-	33	6
TELEKI U.	46	4	-	-	-	-	46	4
TEMESVÁR U.	52	3	-	-	-	-	52	3
TOMPA U.	40	3	-	-	-	-	40	3
TÓALJ U.	51	3	63	3	-	-	57	6
TÖHÖTÖM U.	65	3	-	-	-	-	65	3
TÖLGYFA U.	27	3	-	-	-	-	27	3
TÖRÖK B. U.	34	3	-	-	-	-	34	3
TÜKÖR U.	33	3	-	-	-	-	33	3
VÁROSHÁZ U.	-	-	62	5	-	-	62	5
VÁSÁRHELYI P. U.	167	3	-	-	-	-	167	3
VERES U.	69	4	-	-	-	-	69	4
VERTICS J. U.	-	-	55	8	-	-	55	8
VIDÁM U.	60	3	-	-	-	-	60	3
VISSZHANG U.	60	3	-	-	-	-	60	3
ZRÍNYI MIKLÓS U.	63	11	-	-	-	-	63	11
ZSEDÉNYI U.	42	3	-	-	-	-	42	3
ZSIGMOND U.	93	3	-	-	-	-	93	3
ZSOLDOS U.	80	6	-	-	-	-	80	6
HÓDMEZŐVÁSÁRHELY ÖSSZESEN	49	534	61	497	65	24	55	1 055
KISTELEK								
ÁRPÁD U.	-	-	58	3	-	-	58	3
BERCSÉNYI U.	23	3	-	-	-	-	23	3
DÓZSA GY. U.	17	3	-	-	-	-	17	3
FEKETE U.	40	3	-	-	-	-	40	3
GŐZMALOM U.	37	3	-	-	-	-	37	3
HÁRSFA U.	63	3	-	-	-	-	63	3
KLAPKA GY. U.	27	3	-	-	-	-	27	3
KOSSUTH U.	36	3	43	3	-	-	40	6
MEZŐ I. U.	37	3	-	-	-	-	37	3
MOLNÁR U.	27	3	-	-	-	-	27	3
SZŐLŐ U.	28	3	-	-	-	-	28	3
KISTELEK ÖSSZESEN	34	30	51	6	-	-	36	36
MAKÓ								
ARADI U.	44	4	-	-	-	-	44	4
ARDICS U.	37	3	-	-	-	-	37	3
ATTILA U.	27	3	-	-	-	-	27	3
ÁLLOMÁS TÉR	35	3	-	-	-	-	35	3

Az ingatlan helye	Az ingatlan típusa						Lakások összesen	
	családi ház		többlakásos társasház		panel			
	átlagár (E Ft/m ²)	darab	átlagár (E Ft/m ²)	darab	átlagár (E Ft/m ²)	darab	átlagár (E Ft/m ²)	darab
BAJCSY-ZSILINSZKY LTP.	50	3	46	27	48	9	47	39
BATTHYÁNY U.	44	3	-	-	-	-	44	3
BÁRÁNY U.	11	3	-	-	-	-	11	3
BÁRÁNYOS SOR	20	3	-	-	-	-	20	3
BOCSKAI U.	53	5	-	-	-	-	53	5
BOLYGÓ U.	22	3	-	-	-	-	22	3
BRASSÓI U.	40	4	-	-	-	-	40	4
CSANÁD VEZÉR TÉR	55	5	46	15	-	-	48	20
CSOKONAI U.	-	-	47	3	-	-	47	3
DAMJANICH U.	36	3	-	-	-	-	36	3
DEÁK F. U.	-	-	47	3	-	-	47	3
ERDŐ ÚJSOR	27	3	-	-	-	-	27	3
ESZE TAMÁS U.	31	3	-	-	-	-	31	3
FŰRÉSZ U.	45	3	44	3	43	4	44	10
GYÓNI GÉZA U.	15	3	-	-	-	-	15	3
HARMAT U.	23	3	-	-	-	-	23	3
HOLLÓ U.	10	3	-	-	-	-	10	3
HONVÉD U.	60	3	-	-	-	-	60	3
HUNYADI U.	66	4	57	13	41	3	56	20
KÁLVIN U.	-	-	63	3	-	-	63	3
KÁROLYI M. U.	-	-	68	3	-	-	68	3
KERKÁPOLY U.	29	3	-	-	-	-	29	3
KISPOROND U.	23	3	-	-	-	-	23	3
KLAPKA U.	28	3	-	-	-	-	28	3
KOSSUTH L. U.	50	3	-	-	-	-	50	3
KÜRT U.	27	3	-	-	-	-	27	3
LENDVAI U.	29	3	-	-	-	-	29	3
LIGET U.	41	4	-	-	-	-	41	4
MARCZIBÁNYI TÉR	55	3	57	3	-	-	56	6
MEGYEHÁZ U.	41	3	-	-	-	-	41	3
MÓRA F. U.	38	3	-	-	-	-	38	3
MUNKÁS U.	26	3	-	-	-	-	26	3
NAGYCSILLAG U.	29	6	-	-	-	-	29	6
NÁVAY L. TÉR	57	3	-	-	-	-	57	3
POSTA U.	49	6	47	6	-	-	48	12
RÁDAY LTP.	45	5	53	14	-	-	51	19
RÁKÓCZI U.	40	3	62	10	-	-	57	13
RÉVÉSZ U.	30	3	-	-	-	-	30	3
RÓZSA U.	31	3	-	-	-	-	31	3
RUDNAY U.	58	3	53	4	54	5	55	12
SARKANTYÚ U.	12	5	-	-	-	-	12	5
SAS U.	51	3	-	-	-	-	51	3
SÍRKERT U.	39	3	-	-	-	-	39	3
SZEGEDI U.	58	3	45	15	-	-	47	18

Az ingatlan helye	Az ingatlan típusa						Lakások összesen	
	családi ház		többlakásos társasház		panel			
	átlagár (E Ft/m ²)	darab	átlagár (E Ft/m ²)	darab	átlagár (E Ft/m ²)	darab	átlagár (E Ft/m ²)	darab
SZEGFŰ U.	16	3	-	-	-	-	16	3
SZEMERE U.	31	3	-	-	-	-	31	3
SZENT JÁNOS TÉR	35	7	57	3	-	-	42	10
SZENTHÁROMSÁG U.	54	3	-	-	-	-	54	3
SZÉCHENYI TÉR	52	6	63	11	54	3	58	20
SZILÁGYI D. U.	16	3	-	-	-	-	16	3
SZIRBIK MIKLÓS U.	32	4	-	-	-	-	32	4
TEMESVÁRI U.	11	3	-	-	-	-	11	3
TISZA U.	19	3	-	-	-	-	19	3
ÚJ U.	35	3	-	-	-	-	35	3
VÁGÓHÍD U.	28	3	-	-	-	-	28	3
VÁRADI U.	19	3	-	-	-	-	19	3
VÁSÁRHELYI U.	25	3	-	-	-	-	25	3
VEREBES U.	29	3	-	-	-	-	29	3
VÖRÖSMARTY U.	13	3	-	-	-	-	13	3
ZRÍNYI M. U.	35	3	-	-	-	-	35	3
MAKÓ ÖSSZESEN	36	206	52	136	48	24	42	366
MINDSZENT								
ANDRÁSSY U.	20	3	-	-	-	-	20	3
ÁRPÁD U.	27	3	-	-	-	-	27	3
BENE U.	26	3	-	-	-	-	26	3
BERECZKI J. U.	21	3	-	-	-	-	21	3
BUDAI NAGY A. U.	14	3	-	-	-	-	14	3
HORVÁTH GY. U.	19	3	-	-	-	-	19	3
JÓZSEF A. U.	13	3	-	-	-	-	13	3
KOSSUTH L. U.	18	3	-	-	-	-	18	3
KÖZTÁRSASÁG TÉR	-	-	53	18	-	-	53	18
LUDAS U.	23	3	-	-	-	-	23	3
MIKSZÁTH K. U.	41	3	-	-	-	-	41	3
MÓRICZ ZS. U.	18	3	-	-	-	-	18	3
SOMOgy U.	25	3	-	-	-	-	25	3
SZABADSÁG U.	45	3	-	-	-	-	45	3
SZÁNTÓ KOVÁCS J. U.	40	3	-	-	-	-	40	3
SZÉCHENYI U.	28	3	-	-	-	-	28	3
TÁNCICS M. U.	22	3	-	-	-	-	22	3
TÉGLÁS U.	26	3	-	-	-	-	26	3
THÖKÖLY U.	17	5	-	-	-	-	17	5
TISZA U.	15	7	-	-	-	-	15	7
MINDSZENT ÖSSZESEN	23	63	53	18	-	-	30	81
MÓRAHALOM								
BÉKE U.	39	3	-	-	-	-	39	3
DOMB U.	57	3	-	-	-	-	57	3
ISTVÁN KIRÁLY ÚT	-	-	48	6	-	-	48	6
REMÉNY U.	36	3	-	-	-	-	36	3

Az ingatlan helye	Az ingatlan típusa						Lakások összesen	
	családi ház		többlakásos társasház		panel			
	átlagár (E Ft/m ²)	darab	átlagár (E Ft/m ²)	darab	átlagár (E Ft/m ²)	darab	átlagár (E Ft/m ²)	darab
SZEGEDI ÚT	29	3	-	-	-	-	29	3
MÓRAHALOM ÖSSZESEN	40	12	48	6	-	-	43	18
SZEGED								
ADÉL KÖZ	67	3	-	-	-	-	67	3
ADORJÁN U.	61	3	-	-	-	-	61	3
AGYAGOS U.	-	-	71	3	73	17	73	20
ALFÖLDI U.	139	3	111	32	119	3	114	38
ALGYÓI ÚT	93	3	-	-	-	-	93	3
ALKONY U.	71	4	102	6	-	-	90	10
ALPÁRI GY. U.	15	3	-	-	-	-	15	3
ALSÓ KIKÖTŐ SOR	-	-	75	14	62	12	69	26
ALSÓ NYOMÁS SOR	100	3	-	-	-	-	100	3
ANNA U.	90	3	-	-	-	-	90	3
APÁCA U.	-	-	107	7	-	-	107	7
ARANY J. U.	-	-	147	5	-	-	147	5
ATTILA U.	-	-	102	7	-	-	102	7
AVAR U.	-	-	100	3	-	-	100	3
ÁCS U.	-	-	64	3	60	6	61	9
ÁG U.	-	-	-	-	71	21	71	21
ÁRNYAS U.	11	3	-	-	-	-	11	3
ÁRVA U.	138	3	92	9	-	-	104	12
ÁRVÁCSKA U.	85	3	-	-	-	-	85	3
ÁRVÍZ U.	112	3	90	7	-	-	97	10
BAGOLY U.	-	-	116	4	-	-	116	4
BAJMÓCZI U.	83	3	-	-	-	-	83	3
BAKAY N. U.	-	-	79	4	-	-	79	4
BAKTÓI U.	101	6	-	-	-	-	101	6
BAL FASOR	-	-	115	6	-	-	115	6
BARÁTSÁG U.	-	-	80	8	-	-	80	8
BAROSS L. U.	-	-	97	6	-	-	97	6
BARTÓK B. TÉR	23	3	80	25	61	3	73	31
BATTHYÁNY U.	-	-	103	11	-	-	103	11
BÁCSKA U.	31	3	-	-	-	-	31	3
BÁLINT SÁNDOR U.	-	-	93	3	103	4	99	7
BÁNK BÁN U.	14	3	-	-	-	-	14	3
BÁNYÁSZ U.	33	3	-	-	-	-	33	3
BÁRKA U.	-	-	118	8	-	-	118	8
BECSEI U.	-	-	-	-	82	22	82	22
BEM U.	-	-	93	11	-	-	93	11
BERCSÉNYI U.	-	-	85	15	-	-	85	15
BEREK U.	47	3	-	-	-	-	47	3
BERETTYÓ U.	80	3	-	-	-	-	80	3
BERETZK PÉTER U.	-	-	-	-	87	3	87	3
BESZTERCE U.	105	3	-	-	-	-	105	3

Az ingatlan helye	Az ingatlan típusa						Lakások összesen	
	családi ház		többlakásos társasház		panel			
	átlagár (E Ft/m ²)	darab	átlagár (E Ft/m ²)	darab	átlagár (E Ft/m ²)	darab	átlagár (E Ft/m ²)	darab
BÉCSI KÖRÚT	–	–	85	42	98	3	86	45
BÉKE U.	–	–	30	3	–	–	30	3
BÉRKERT U.	111	3	107	8	–	–	108	11
BIHARI U.	20	3	105	5	78	38	77	46
BIMBÓ U.	–	–	45	3	66	17	63	20
BITE PÁL U.	–	–	88	3	82	3	85	6
BOCSKAI U.	–	–	113	5	–	–	113	5
BOKOR U.	–	–	95	12	–	–	95	12
BOLDOGASSZONY SUGÁRÚT	86	4	96	22	–	–	94	26
BOSZORKÁNYSZIGET U.	71	4	–	–	–	–	71	4
BOTOND U.	59	3	–	–	–	–	59	3
BÓLYAI J. U.	–	–	85	12	–	–	85	12
BRÓDY M. U.	97	3	–	–	–	–	97	3
BRÜSSZELI KÖRÚT	–	–	88	10	–	–	88	10
BUDAI NAGY A. U.	98	3	–	–	–	–	98	3
BUDAPESTI KÖRÚT	–	–	77	10	74	80	74	90
BÚJDOSÓ GY. U.	43	3	–	–	–	–	43	3
CSABA U.	–	–	71	9	78	23	76	32
CSALLÓKÖZI U.	21	3	–	–	–	–	21	3
CSANÁDI U.	–	–	92	13	77	6	87	19
CSAP U.	133	3	–	–	–	–	133	3
CSÁNGÓ U.	25	3	–	–	–	–	25	3
CSEFKÓ GY. U.	–	–	91	3	62	5	73	8
CSEJTEI U.	27	3	–	–	–	–	27	3
CSEMEGI U.	67	4	–	–	–	–	67	4
CSEREPES SOR	–	–	39	4	–	–	39	4
CSERZY M. U.	–	–	86	8	–	–	86	8
CSÍZ U.	143	3	–	–	–	–	143	3
CSONGRÁDI SUGÁRÚT	80	4	85	41	76	179	78	224
CSORBA U.	–	–	71	9	82	17	78	26
CSÖNDES U.	–	–	79	3	–	–	79	3
CSÖRLŐ U.	–	–	54	5	74	6	65	11
CSŐ U.	–	–	–	–	67	20	67	20
CSUKA U.	–	–	109	7	–	–	109	7
DALOS U.	186	3	–	–	–	–	186	3
DAMJANICH U.	–	–	112	13	–	–	112	13
DANDÁR U.	–	–	88	4	88	3	88	7
DANKÓ P. U.	31	3	95	9	–	–	79	12
DARU U.	68	3	–	–	–	–	68	3
DÁNI J. U.	–	–	81	3	–	–	81	3
DÁRDA U.	101	3	–	–	–	–	101	3
DEÁK FERENC U.	–	–	115	6	–	–	115	6
DEBRECENI U.	–	–	101	4	78	7	86	11
DERKOVITS FASOR	180	3	138	3	–	–	159	6

Az ingatlan helye	Az ingatlan típusa						Lakások összesen	
	családi ház		többlakásos társasház		panel			
	átlagár (E Ft/m ²)	darab	átlagár (E Ft/m ²)	darab	átlagár (E Ft/m ²)	darab	átlagár (E Ft/m ²)	darab
DÉLIBÁB U.	83	3	-	-	-	-	83	3
DÉRYNÉ U.	207	5	-	-	-	-	207	5
DIADAL U.	129	3	-	-	-	-	129	3
DINNYÉS U.	71	3	-	-	-	-	71	3
DOBI I. U.	87	4	-	-	-	-	87	4
DOBOZI U.	83	3	-	-	-	-	83	3
DOBÓ U.	88	4	-	-	-	-	88	4
DOROZSMAI ÚT	66	7	-	-	-	-	66	7
DÓZSA GY. U.	-	-	111	5	-	-	111	5
DUGONICS U.	35	3	90	13	-	-	80	16
EGRESSY B. U.	-	-	118	6	-	-	118	6
EGYENLŐSÉG U.	74	3	-	-	-	-	74	3
EPERJESI SOR	250	3	-	-	-	-	250	3
ERŐS J. U.	-	-	92	5	-	-	92	5
ESZE TAMÁS U.	121	3	-	-	-	-	121	3
ETELKA SOR	-	-	-	-	82	11	82	11
ÉPÍTŐ U.	-	-	60	5	73	22	71	27
ÉSZAKI KÖRÚT	-	-	81	3	-	-	81	3
FARAGÓ U.	-	-	104	11	-	-	104	11
FÁCÁN U.	37	3	-	-	-	-	37	3
FECSCHE U.	-	-	122	3	-	-	122	3
FEHÉRPART U.	75	5	-	-	-	-	75	5
FEKETESAS U.	-	-	120	17	-	-	120	17
FELHŐ U.	117	4	119	3	-	-	118	7
FELSŐ KIKÖTŐ SOR	85	3	-	-	-	-	85	3
FELSŐ-TISZA-PART	-	-	93	12	72	27	78	39
FÉL U.	-	-	91	3	-	-	91	3
FÉSŰ U.	-	-	89	12	81	10	85	22
FOGARASI U.	169	3	-	-	-	-	169	3
FORRADALOM U.	97	3	-	-	-	-	97	3
FÖLDVÁRY U.	-	-	109	4	-	-	109	4
FÖLTÁMADÁS U.	-	-	95	4	-	-	95	4
FŐ FASOR	100	5	101	28	-	-	101	33
FRANCIA U.	67	3	-	-	-	-	67	3
FÜGE SOR	65	4	-	-	-	-	65	4
FÜREDI U.	-	-	93	5	-	-	93	5
FÜRJ U.	-	-	96	3	-	-	96	3
FÜRST S. U.	67	3	-	-	-	-	67	3
FÜZES U.	108	3	-	-	-	-	108	3
FŰTŐMŰ U.	-	-	-	-	72	3	72	3
GARAM U.	-	-	-	-	66	8	66	8
GÁBOR Á. U.	90	10	-	-	-	-	90	10
GÁL U.	-	-	54	3	-	-	54	3
GÁSPÁR Z. U.	-	-	68	3	69	42	69	45

Az ingatlan helye	Az ingatlan típusa						Lakások összesen	
	családi ház		többlakásos társasház		panel			
	átlagár (E Ft/m ²)	darab	átlagár (E Ft/m ²)	darab	átlagár (E Ft/m ²)	darab	átlagár (E Ft/m ²)	darab
GÁT U.	–	–	70	3	75	13	74	16
GÁZ U.	–	–	78	3	73	17	74	20
GERGELY KÖZ	–	–	73	4	–	–	73	4
GERLE U.	104	7	–	–	–	–	104	7
GÉM U.	77	4	111	7	–	–	99	11
GOGOL U.	–	–	70	16	–	–	70	16
GUTENBERG U.	42	3	79	10	–	–	70	13
GYERTYÁMOS U.	–	–	103	7	91	3	99	10
GYÍK U.	–	–	–	–	70	22	70	22
GYÖNGYÖSPATA U.	100	3	–	–	–	–	100	3
GYÖNGYTYÚK U.	113	6	100	6	–	–	107	12
GYÖNGYVIRÁG U.	–	–	62	3	73	52	72	55
HAJLAT U.	–	–	–	–	73	4	73	4
HAJNAL U.	134	9	–	–	–	–	134	9
HAJNÓCZY U.	–	–	84	9	74	3	82	12
HAJÓS U.	62	3	115	7	–	–	99	10
HARGITAI U.	–	–	121	21	117	5	120	26
HARMAT U.	126	3	–	–	–	–	126	3
HATTYAS U.	75	9	–	–	–	–	75	9
HÁLÓ U.	–	–	87	8	–	–	87	8
HÁRSFA U.	126	6	107	4	–	–	118	10
HÉTVEZÉR U.	67	3	67	5	–	–	67	8
HÍDVERŐ U.	58	3	–	–	–	–	58	3
HOLT-TISZA SOR	46	3	–	–	–	–	46	3
HOMOK U.	150	3	–	–	–	–	150	3
HONT F. U.	–	–	81	7	76	46	77	53
HORGOSI ÚT	100	3	–	–	–	–	100	3
HORVÁTH M. U.	–	–	79	5	–	–	79	5
HŐSÖK TERE	82	3	–	–	–	–	82	3
HULLÁM U.	–	–	101	7	–	–	101	7
HUNYADI TÉR	–	–	37	3	–	–	37	3
HÜVELYK U.	–	–	84	17	90	6	86	23
IGLÓI U.	142	3	–	–	–	–	142	3
ILONA U.	–	–	88	3	73	5	79	8
IPOLY SOR	–	–	83	5	77	38	78	43
IRINYI J. U.	–	–	63	3	–	–	63	3
JAKAB LAJOS U.	–	–	85	7	–	–	85	7
JANKOVICH U.	–	–	77	3	–	–	77	3
JÁCINT U.	84	3	–	–	–	–	84	3
JÁSZ U.	28	3	–	–	–	–	28	3
JERNEY U.	–	–	80	5	–	–	80	5
JÓSIKA U.	–	–	94	30	–	–	94	30
JÓZSEF A. SUGÁRÚT	–	–	98	18	69	69	75	87
JUHARFÁS U.	–	–	81	3	72	22	73	25

Az ingatlan helye	Az ingatlan típusa						Lakások összesen	
	családi ház		többlakásos társasház		panel			
	átlagár (E Ft/m ²)	darab	átlagár (E Ft/m ²)	darab	átlagár (E Ft/m ²)	darab	átlagár (E Ft/m ²)	darab
JUHÁSZ GY. U.	–	–	99	15	–	–	99	15
KAMARÁSI U.	100	3	–	–	–	–	100	3
KAPISZTRÁN U.	74	3	–	–	–	–	74	3
KARÁNSEBESI U.	–	–	186	3	–	–	186	3
KARIKÁS FRIGYES U.	20	3	–	–	–	–	20	3
KASSAI U.	70	3	–	–	–	–	70	3
KASSÁK U.	45	3	–	–	–	–	45	3
KASTÉLYKERT U.	51	3	–	–	–	–	51	3
KÁLMÁNY L. U.	–	–	78	7	–	–	78	7
KÁLVÁRIA SUGÁRÚT	–	–	76	29	–	–	76	29
KÁLVÁRIA TÉR	–	–	71	4	–	–	71	4
KÁLVIN TÉR	–	–	131	3	–	–	131	3
KÁNTOR U.	113	3	–	–	–	–	113	3
KÁROLYI U.	–	–	90	4	–	–	90	4
KECSKEMÉTI U.	–	–	114	13	–	–	114	13
KELEMEN U.	–	–	117	3	–	–	117	3
KEMES U.	–	–	81	3	76	13	77	16
KEREKES U.	52	3	–	–	–	–	52	3
KERESZTTÖLTÉS U.	–	–	104	3	76	86	77	89
KÉK U.	66	3	–	–	–	–	66	3
KISTELEKI EDE U.	–	–	93	8	94	21	94	29
KÍGYÓ U.	–	–	71	3	–	–	71	3
KLAPKA GY. TÉR	–	–	108	3	–	–	108	3
KOCKAHÁZ U.	–	–	107	4	111	3	109	7
KORÁNYI FASOR	–	–	152	3	–	–	152	3
KORMÁNYOS U.	110	3	102	7	–	–	104	10
KORONDI U.	–	–	–	–	70	4	70	4
KOSSUTH LAJOS SUGÁRÚT	–	–	88	40	80	20	85	60
KOVÁCS UDVAR	57	3	–	–	–	–	57	3
KÓCSAG U.	30	3	–	–	–	–	30	3
KÖKÖRC SIN U.	91	3	–	–	–	–	91	3
KÖRTÖLTÉS U.	98	6	101	8	85	9	94	23
KÖZÉP FASOR	–	–	101	19	–	–	101	19
KÓFAL U.	68	3	–	–	–	–	68	3
KUKORICA U.	–	–	50	3	85	15	79	18
KUKOVETZ NANA U.	–	–	76	3	83	33	82	36
KUN BÉLA U.	45	3	–	–	–	–	45	3
KÜRÜ SOR	–	–	114	3	–	–	114	3
LADVÁNSZKY U.	29	3	–	–	–	–	29	3
LÁP U.	47	3	–	–	–	–	47	3
LECHNER TÉR	–	–	72	4	–	–	72	4
LENDVAI U.	118	3	92	4	–	–	103	7
LENGYEL U.	65	3	79	15	–	–	77	18
LILIOM U.	–	–	97	7	–	–	97	7

Az ingatlan helye	Az ingatlan típusa						Lakások összesen	
	családi ház		többlakásos társasház		panel			
	átlagár (E Ft/m ²)	darab	átlagár (E Ft/m ²)	darab	átlagár (E Ft/m ²)	darab	átlagár (E Ft/m ²)	darab
LISZT F. U.	–	–	95	3	–	–	95	3
LOMNICI U.	–	–	92	4	76	75	77	79
LONDONI KÖRÚT	–	–	94	24	–	–	94	24
LÖVÖLDE ÚT	46	3	–	–	–	–	46	3
LŐRINCZ U.	97	4	–	–	–	–	97	4
LŐWY S. U.	101	3	–	–	–	–	101	3
LUGAS U.	–	–	88	3	69	14	72	17
MADÁCH U.	–	–	85	11	–	–	85	11
MAGYAR U.	69	12	–	–	–	–	69	12
MAJDÁNI SOR	122	3	–	–	–	–	122	3
MAKAI ÚT	65	5	–	–	–	–	65	5
MAKKOSERDŐ SOR	–	–	116	159	–	–	116	159
MALOM U.	–	–	122	4	–	–	122	4
MAROS U.	72	3	121	3	80	7	88	13
MAROSTÓI U.	177	3	101	5	–	–	130	8
MARÓTI U.	48	3	–	–	–	–	48	3
MARS TÉR	–	–	80	16	–	–	80	16
MÁJUS 1. U.	55	4	–	–	–	–	55	4
MÁLYVA U.	74	3	–	–	–	–	74	3
MÉREY U.	220	3	101	34	–	–	111	37
MIKES K. U.	37	3	–	–	–	–	37	3
MIKLÓS U.	92	3	–	–	–	–	92	3
MIKSZÁTH K. U.	–	–	93	8	–	–	93	8
MOKRINI SOR	121	4	–	–	–	–	121	4
MOLNÁR U.	–	–	101	4	86	9	91	13
MOSZKVAI KÖRÚT	–	–	87	5	–	–	87	5
MOZDONY U.	43	3	–	–	–	–	43	3
MÓRA F. U.	–	–	106	8	–	–	106	8
MURÁNYI U.	–	–	81	5	59	16	64	21
MŰHELY U.	147	3	–	–	–	–	147	3
NAGY J. U.	–	–	100	3	–	–	100	3
NAGYSZEG U.	67	3	–	–	–	–	67	3
NAGYSZOMBATI U.	67	3	–	–	–	–	67	3
NAP U.	85	3	–	–	–	–	85	3
NÁDAS U.	72	3	108	7	–	–	97	10
NÁDOR U.	–	–	106	3	–	–	106	3
NEGIVENNYOLCAS U.	80	5	–	–	–	–	80	5
NEMESTAKÁCS U.	–	–	111	29	–	–	111	29
NÉPKERT SOR	–	–	98	6	–	–	98	6
NYITRA U.	–	–	78	4	75	24	75	28
NYÍL U.	78	4	–	–	–	–	78	4
OKTÓBER 6. U.	83	3	–	–	–	–	83	3
OLAJOS U.	–	–	92	16	89	28	90	44
ORTUTAY GY. U.	–	–	61	4	67	12	66	16

Az ingatlan helye	Az ingatlan típusa						Lakások összesen	
	családi ház		többlakásos társasház		panel			
	átlagár (E Ft/m ²)	darab	átlagár (E Ft/m ²)	darab	átlagár (E Ft/m ²)	darab	átlagár (E Ft/m ²)	darab
OSTROM U.	59	4	–	–	–	–	59	4
OSZTROVSZKY U.	–	–	108	6	–	–	108	6
ÖTHALOM U.	67	3	102	11	88	4	93	18
ŐSZ U.	120	9	106	3	–	–	117	12
PACSIRTA U.	75	3	63	7	–	–	67	10
PALÁNK U.	–	–	122	8	–	–	122	8
PALÓC U.	82	3	–	–	–	–	82	3
PANCSOVAI U.	73	4	–	–	–	–	73	4
PÁLFFY U.	112	5	117	9	–	–	115	14
PÁLYA TÉR	100	3	–	–	–	–	100	3
PÁPAI U.	154	3	–	–	–	–	154	3
PÁRIZSI KÖRÚT	–	–	95	21	–	–	95	21
PENTELEI SOR	–	–	–	–	84	39	84	39
PESTI U.	104	5	–	–	–	–	104	5
PETŐFI SUGÁRÚT	69	4	96	33	72	3	92	40
PETRESI U.	–	–	79	7	72	15	74	22
PETROZSÉNYI U.	184	3	–	–	–	–	184	3
PILLE U.	–	–	66	3	76	13	74	16
PILLICH K. U.	98	3	130	10	–	–	123	13
PINTY U.	–	–	108	3	–	–	108	3
PIPISKE U.	–	–	138	3	–	–	138	3
PIROSKA TÉR	–	–	86	5	61	3	77	8
POSZ J. U.	–	–	72	4	78	5	75	9
POZSONYI I. U.	–	–	74	3	–	–	74	3
PULCZ U.	–	–	83	8	–	–	83	8
PUSKÁS U.	–	–	109	11	84	11	97	22
PUSZTASZERI U.	–	–	85	10	107	3	90	13
PÜSPÖK U.	–	–	115	7	–	–	115	7
RÁBA U.	71	3	–	–	–	–	71	3
RÁKÓCZI U.	56	8	–	–	–	–	56	8
REMÉNY U.	71	9	106	11	–	–	90	20
RENGEY U.	102	3	–	–	–	–	102	3
REPÜLŐ TÉR	–	–	51	3	–	–	51	3
RETEK U.	–	–	71	6	74	108	74	114
RÉV U.	176	3	–	–	–	–	176	3
RÉVAI U.	–	–	115	3	–	–	115	3
RIGÓ U.	118	3	98	5	–	–	106	8
RODOSTÓ U.	24	3	–	–	–	–	24	3
ROHONCI U.	30	3	–	–	–	–	30	3
ROSEWELT TÉR	–	–	102	4	–	–	102	4
RÓKUSI KÖRÚT	–	–	78	7	72	103	72	110
RÓMAI KÖRÚT	–	–	101	22	94	11	99	33
RÓNA U.	–	–	103	3	50	5	70	8
RÓZSA U.	–	–	105	8	–	–	105	8

Az ingatlan helye	Az ingatlan típusa						Lakások összesen	
	családi ház		többlakásos társasház		panel			
	átlagár (E Ft/m ²)	darab	átlagár (E Ft/m ²)	darab	átlagár (E Ft/m ²)	darab	átlagár (E Ft/m ²)	darab
RÖVID U.	11	3	-	-	-	-	11	3
RUSZTI U.	103	3	-	-	-	-	103	3
SAJKA U.	-	-	94	5	63	4	80	9
SÁNDOR U.	75	11	-	-	-	-	75	11
SÁRKÁNY U.	105	4	97	6	-	-	100	10
SÁROSI U.	-	-	71	3	73	27	73	30
SÁS U.	-	-	-	-	74	3	74	3
SELYEM U.	-	-	-	-	75	9	75	9
SIHA KÖZ	-	-	73	3	67	7	69	10
SIPOS IVÁN U.	154	3	-	-	-	-	154	3
SOMOGYI B. U.	-	-	122	3	-	-	122	3
SÓHORDÓ U.	-	-	73	7	-	-	73	7
SÓLYOM U.	-	-	68	7	85	8	77	15
SÖVÉNY U.	42	8	-	-	-	-	42	8
SZABADSAJTÓ U.	73	3	-	-	-	-	73	3
SZABADSÁG TÉR	38	4	-	-	-	-	38	4
SZAMOS U.	-	-	77	7	73	57	73	64
SZATYMAZI U.	-	-	95	3	86	23	87	26
SZÁNTÓ KOVÁCS J. U.	69	3	-	-	-	-	69	3
SZEDER U.	45	3	-	-	-	-	45	3
SZELLŐ U.	83	3	-	-	-	-	83	3
SZENT FERENC U.	-	-	121	7	-	-	121	7
SZENT GYÖRGY TÉR	-	-	126	5	98	3	116	8
SZENT ISTVÁN TÉR	-	-	91	3	-	-	91	3
SZENT LÁSZLÓ U.	-	-	112	4	-	-	112	4
SZENT MIHÁLY U.	-	-	96	3	-	-	96	3
SZENTHÁROMSÁG U.	-	-	93	52	-	-	93	52
SZENT-GYÖRGYI A. U.	-	-	108	5	-	-	108	5
SZERB U.	94	6	-	-	-	-	94	6
SZÉKELY SOR	-	-	75	6	84	12	81	18
SZÉL U.	73	4	-	-	-	-	73	4
SZIKLAI S. U.	98	3	-	-	-	-	98	3
SZILÁGYI U.	-	-	130	7	-	-	130	7
SZILLÉRI SUGÁRÚT	-	-	95	11	71	93	74	104
SZIROM U.	81	3	-	-	-	-	81	3
SZIVÁRVÁNY U.	87	3	75	14	-	-	77	17
SZÍV U.	55	3	-	-	-	-	55	3
SZÖVETKEZETI U.	42	5	-	-	-	-	42	5
SZÜRET U.	33	3	-	-	-	-	33	3
SZŰCS U.	-	-	115	8	-	-	115	8
TABÁN U.	-	-	74	4	69	12	70	16
TARJÁN SZÉLE	-	-	-	-	75	18	75	18
TAS U.	95	4	-	-	-	-	95	4
TAVASZ U.	-	-	40	3	-	-	40	3

Az ingatlan helye	Az ingatlan típusa						Lakások összesen	
	családi ház		többlakásos társasház		panel			
	átlagár (E Ft/m ²)	darab	átlagár (E Ft/m ²)	darab	átlagár (E Ft/m ²)	darab	átlagár (E Ft/m ²)	darab
TÁBOR U.	–	–	104	9	–	–	104	9
TÁNCSCICS M. U.	66	5	–	–	–	–	66	5
TÁPAI U.	–	–	80	13	79	24	79	37
TÁROGATÓ U.	77	3	–	–	–	–	77	3
TELEKI U.	–	–	105	5	–	–	105	5
TEMESVÁRI KÖRÚT	–	–	93	10	–	–	93	10
TERÉZ U.	52	3	110	14	–	–	100	17
TÉGLÁS U.	57	6	–	–	–	–	57	6
THÖKÖLY U.	58	4	–	–	–	–	58	4
TIGÉR U.	83	3	–	–	–	–	83	3
TISZA LAJOS KÖRÚT	–	–	109	39	–	–	109	39
TISZA LAJOS U.	93	7	–	–	–	–	93	7
TISZAVIRÁG U.	167	3	–	–	–	–	167	3
TITELI U.	82	3	–	–	–	–	82	3
TOROCKÓI U.	68	3	–	–	–	–	68	3
TÓPART U.	–	–	–	–	75	8	75	8
TÖLTÉS U.	131	3	–	–	–	–	131	3
TÖRÖK U.	–	–	93	6	–	–	93	6
TÖRŐ U.	87	3	–	–	–	–	87	3
TRAKTOR U.	130	3	–	–	–	–	130	3
TRENCSENI U.	97	4	–	–	–	–	97	4
TROMBITA U.	78	4	–	–	–	–	78	4
TÜNDÉR U.	–	–	77	11	–	–	77	11
TÜSKEVÁR U.	40	3	–	–	–	–	40	3
ÚJ VILÁG U.	92	3	–	–	–	–	92	3
ÚJVÁROSI U.	60	4	–	–	–	–	60	4
ÚRHAJÓS U.	–	–	70	6	68	54	68	60
VADAS MÁRTON U.	23	4	–	–	–	–	23	4
VADÁSZ U.	–	–	98	6	–	–	98	6
VADLIBA U.	60	5	–	–	–	–	60	5
VADVIRÁG U.	28	4	–	–	–	–	28	4
VAJDA U.	–	–	69	6	76	41	75	47
VASAS SZENT PÉTER U.	–	–	101	16	–	–	101	16
VASKAPU U.	78	5	–	–	–	–	78	5
VASUTAS SOR	55	3	–	–	–	–	55	3
VÁG U.	–	–	69	5	75	20	74	25
VÁLTÓ U.	103	3	–	–	–	–	103	3
VÁNDOR U.	33	6	–	–	–	–	33	6
VEDRES U.	–	–	85	6	73	56	74	62
VERECKE U.	75	3	–	–	–	–	75	3
VERES ÁCS U.	–	–	98	17	–	–	98	17
VERSECI U.	61	3	–	–	–	–	61	3
VÉDŐNÓ U.	–	–	120	4	–	–	120	4
VÉRTÓI ÚT	–	–	79	3	68	18	70	21

Az ingatlan helye	Az ingatlan típusa						Lakások összesen	
	családi ház		többlakásos társasház		panel			
	átlagár (E Ft/m ²)	darab	átlagár (E Ft/m ²)	darab	átlagár (E Ft/m ²)	darab	átlagár (E Ft/m ²)	darab
VIDRA U.	–	–	110	3	–	–	110	3
VITÉZ U.	–	–	100	10	–	–	100	10
VITORLA U.	56	6	–	–	–	–	56	6
ZÁGON U.	39	3	–	–	–	–	39	3
ZÁGRÁB U.	58	3	–	–	–	–	58	3
ZÁKÁNY U.	156	3	104	9	–	–	117	12
ZÁRDA U.	–	–	105	5	–	–	105	5
ZÁSZLÓ U.	–	–	131	3	–	–	131	3
ZOLTÁN U.	–	–	120	4	–	–	120	4
ZOMBORI U.	164	3	–	–	–	–	164	3
ZÖLDFA U.	–	–	67	4	83	47	82	51
ZSITVA SOR	–	–	93	3	76	21	78	24
SZEGED ÖSSZESEN	83	746	96 2	79	75 2	203	85	5 028
SZENTES								
ADY E. U.	51	4	45	6	–	–	47	10
APPONYI TÉR	–	–	73	30	–	–	73	30
ARANY J. U.	22	3	23	3	–	–	23	6
ATTILA U.	–	–	66	7	–	–	66	7
AULICH L. U.	96	3	–	–	–	–	96	3
ÁCHIM A. U.	43	6	–	–	–	–	43	6
ÁRPÁD U.	20	3	–	–	–	–	20	3
BACSO B. U.	–	–	67	8	81	3	71	11
BAJCSY–ZSILINSZKY U.	54	4	–	–	–	–	54	4
BAROSS U.	–	–	58	3	–	–	58	3
BÁLINT U.	64	3	–	–	–	–	64	3
BERCSÉNYI U.	27	5	–	–	–	–	27	5
BOCSKAI U.	–	–	67	6	60	3	65	9
BOROS S. U.	90	5	–	–	–	–	90	5
BORZA U.	26	3	–	–	–	–	26	3
BRUSZNYAI SÉTÁNY	–	–	65	18	44	5	60	23
CSEUZ B. U.	–	–	58	9	–	–	58	9
CSONGRÁDI U.	29	3	–	–	–	–	29	3
DARU U.	18	3	–	–	–	–	18	3
DEÁK FERENC U.	40	12	–	–	–	–	40	12
DÓZSA GY. U.	46	6	–	–	–	–	46	6
DR. BERÉNYI I. U.	59	4	–	–	–	–	59	4
DR. MÁTÉFFY F. U.	50	3	–	–	–	–	50	3
DR. UDVARDI L. U.	31	3	–	–	–	–	31	3
DRAHOS I. U.	–	–	63	6	–	–	63	6
FARKAS A. U.	28	3	–	–	–	–	28	3
GAÁL I. U.	–	–	67	3	–	–	67	3
HONVÉD U.	–	–	70	18	–	–	70	18
HORVÁTH M. U.	55	3	70	12	–	–	67	15
HORVÁTH TELEP	80	3	–	–	–	–	80	3

Az ingatlan helye	Az ingatlan típusa						Lakások összesen	
	családi ház		többlakásos társasház		panel			
	átlagár (E Ft/m ²)	darab	átlagár (E Ft/m ²)	darab	átlagár (E Ft/m ²)	darab	átlagár (E Ft/m ²)	darab
JÓKAI M. U.	68	3	-	-	-	-	68	3
JÓZSEF A. U.	-	-	74	35	76	4	74	39
KALÁSZ U.	18	3	-	-	-	-	18	3
KASZA U.	17	3	-	-	-	-	17	3
KERTÉSZ U.	35	4	-	-	-	-	35	4
KÉREG U.	24	3	-	-	-	-	24	3
KISÉR U.	57	7	-	-	-	-	57	7
KISS B. U.	31	3	-	-	-	-	31	3
KISS E. U.	22	3	-	-	-	-	22	3
KISS ZS. U.	-	-	77	3	-	-	77	3
KLAUZÁL G. U.	-	-	66	22	50	5	63	27
KORSÓS SOR	24	3	-	-	-	-	24	3
KOSSUTH L. TÉR	-	-	69	5	-	-	69	5
KOSSUTH L. U.	-	-	69	37	68	5	69	42
KOSZTA J. U.	-	-	66	9	-	-	66	9
KÖNYÖK U.	49	3	-	-	-	-	49	3
KÖZTÁRSASÁG U.	-	-	61	34	65	4	61	38
LÁZÁR V. U.	26	3	-	-	-	-	26	3
MÁTYÁS KIRÁLY U.	29	3	-	-	-	-	29	3
MECS BALOGH U.	52	4	-	-	-	-	52	4
MUNKÁS U.	34	7	-	-	-	-	34	7
NAGY SÁNDOR U.	41	3	-	-	-	-	41	3
NAGYHEGY SOR	30	6	-	-	-	-	30	6
NAGYNYOMÁS	13	3	-	-	-	-	13	3
NAGYÖRVÉNY U.	43	7	-	-	-	-	43	7
ÓBESTER LTP.	-	-	47	11	-	-	47	11
PACSRITA U.	36	3	-	-	-	-	36	3
PÁVA U.	90	3	82	5	-	-	85	8
PETŐFI U.	-	-	82	4	-	-	82	4
PÖLTENBERG U.	33	3	-	-	-	-	33	3
RÁKÓCZI F. U.	63	7	38	3	-	-	56	10
ROZGONYI U.	53	3	-	-	-	-	53	3
SIMA F. U.	119	3	56	3	-	-	88	6
SOMOGYI BÉLA U.	46	8	65	8	-	-	56	16
SOÓS U.	28	3	-	-	-	-	28	3
SZABADSÁG TÉR	-	-	63	5	91	3	74	8
SZALAI U.	67	3	-	-	-	-	67	3
SZENT ANNA U.	21	4	-	-	-	-	21	4
SZENT IMRE HERCEG U.	-	-	72	6	-	-	72	6
SZIGETI I. U.	35	3	-	-	-	-	35	3
TÁNCSICS M. U.	50	3	-	-	-	-	50	3
TEMETŐ U.	39	5	-	-	-	-	39	5
TÓTH J. U.	-	-	15	3	-	-	15	3
TÖRÖK I. U.	55	3	-	-	-	-	55	3

Az ingatlan helye	Az ingatlan típusa						Lakások összesen	
	családi ház		többlakásos társasház		panel		átlagár (E Ft/m ²)	darab
	átlagár (E Ft/m ²)	darab	átlagár (E Ft/m ²)	darab	átlagár (E Ft/m ²)	darab		
ÚJ U.	–	–	80	7	–	–	80	7
VÁSÁRHELYI U.	40	4	–	–	–	–	40	4
VECSERI U.	18	3	–	–	–	–	18	3
VERES P. U.	–	–	58	4	–	–	58	4
VÖRÖSMARTY M. U.	52	3	–	–	–	–	52	3
WESSELÉNYI U.	45	3	–	–	–	–	45	3
ZOLNAY K. U.	76	3	–	–	–	–	76	3
ZRÍNYI M. U.	34	3	–	–	–	–	34	3
SZENTES ÖSSZESEN	44	226	66	333	65	32	58	591

Fejér megye



	darab- szám	átlagár (Ft/m ²)
családi ház		
többlakásos társasház		
panel		
összesen		

Az ingatlan helye	Az ingatlan típusa						Lakások összesen	
	családi ház		többlakásos társasház		panel		átlagár (E Ft/m ²)	darab
	átlagár (E Ft/m ²)	darab	átlagár (E Ft/m ²)	darab	átlagár (E Ft/m ²)	darab		
BICSKE								
AKÁCFA U.	-	-	-	-	73	8	73	8
BOCSKAI U.	-	-	-	-	83	3	83	3
CSÁKVÁRI U.	75	3	-	-	-	-	75	3
HUNYADI J. U.	78	3	-	-	-	-	78	3
KISFALUDY U.	-	-	-	-	80	7	80	7
MÓRICZ ZS. U.	54	3	-	-	-	-	54	3
TÖLGYFA U.	-	-	-	-	101	6	101	6
BICSKE ÖSSZESEN	69	9	-	-	83	24	79	33
DUNAÚJVÁROS								
ADY E. U.	-	-	-	-	103	5	103	5
AKÁCFA U.	-	-	-	-	74	8	74	8
ALKOTÁS U.	-	-	-	-	70	15	70	15
APÁCZAI CSERE J. U.	-	-	-	-	63	16	63	16
BALOGH Á. U.	-	-	-	-	86	9	86	9
BARÁTSÁG U.	-	-	-	-	91	4	91	4
BARTÓK B. U.	-	-	-	-	87	4	87	4
BATSÁNYI J. U.	-	-	-	-	87	12	87	12
BERCSÉNYI MIKLÓS U.	-	-	-	-	87	9	87	9
BOCSKAI I. U.	-	-	12	7	79	28	66	35
BÓLYAI JÁNOS U.	-	-	-	-	63	4	63	4
CSOKONAI TÉR	-	-	-	-	96	4	96	4
DEÁK FERENC U.	-	-	-	-	81	3	81	3
DERKOVITS GY. U.	-	-	-	-	63	12	63	12
DOBÓ ISTVÁN ÚT	-	-	-	-	73	9	73	9
DOMANOVSKY TÉR	-	-	-	-	68	7	68	7
DÓZSA GY. U.	-	-	12	4	98	33	89	37
DUNA SOR	-	-	-	-	96	14	96	14
EÖTVÖS J. U.	-	-	-	-	71	3	71	3
ERDŐSOR	-	-	-	-	65	10	65	10
ERKEL KERT	-	-	24	3	94	19	84	22
ESZE T. U.	-	-	12	3	86	26	78	29
ESZPERANTÓ U.	-	-	-	-	88	3	88	3
ÉPÍTŐK ÚTJA	-	-	-	-	87	5	87	5
FÁKLYA U.	-	-	-	-	73	3	73	3
FÁY A. U.	-	-	-	-	71	12	71	12
GAGARIN TÉR	-	-	-	-	87	17	87	17
GÁBOR ÁRON U.	-	-	-	-	94	7	94	7
GORKIJ U.	-	-	-	-	75	4	75	4
GÖRBE U.	-	-	-	-	87	7	87	7
GÓZMALOM U.	-	-	113	3	-	-	113	3
HAJNAL U.	-	-	-	-	64	16	64	16
HANGULAT U.	-	-	-	-	86	3	86	3
HENGERÉSZ U.	-	-	-	-	79	7	79	7

Az ingatlan helye	Az ingatlan típusa						Lakások összesen	
	családi ház		többlakásos társasház		panel			
	átlagár (E Ft/m ²)	darab	átlagár (E Ft/m ²)	darab	átlagár (E Ft/m ²)	darab	átlagár (E Ft/m ²)	darab
HOLD U.	-	-	-	-	70	25	70	25
HOLDFÉNY U.	-	-	-	-	96	3	96	3
JÁSZAI M. TÉR	-	-	-	-	85	3	85	3
JÓZSEF A. U.	-	-	-	-	77	6	77	6
KALAMÁR U.	-	-	-	-	80	6	80	6
KALLÓS D. U.	-	-	-	-	87	13	87	13
KALMÁR U.	-	-	-	-	66	3	66	3
KÁROLYI M. SOR	-	-	-	-	98	5	98	5
KODÁLY Z. U.	-	-	-	-	89	3	89	3
KOHÁSZ U.	-	-	-	-	105	5	105	5
KONDOR B. U.	-	-	-	-	70	4	70	4
KORÁNYI S. U.	-	-	-	-	99	5	99	5
KOSSUTH L. U.	-	-	-	-	96	27	96	27
KÖZTÁRSASÁG U.	-	-	-	-	68	7	68	7
KŐMŰVES U.	-	-	-	-	96	5	96	5
KÓRIS U.	-	-	-	-	75	3	75	3
LAJOS KIRÁLY KÖRÚT	-	-	-	-	62	10	62	10
LATINOVITS Z. U.	-	-	-	-	88	9	88	9
LIGET KÖZ	-	-	-	-	110	5	110	5
LISZT F. KERT	-	-	16	3	93	8	72	11
LOBOGÓ U.	-	-	-	-	72	3	72	3
MARTINOVICS I. U.	-	-	-	-	69	21	69	21
MÁJUS U.	-	-	-	-	73	11	73	11
MÁRCIUS 15. TÉR	-	-	-	-	60	16	60	16
MÁTÝÁS KIRÁLY ÚT	-	-	-	-	91	25	91	25
MUNKÁCSY M. U.	-	-	-	-	91	3	91	3
NAGY IMRE U.	-	-	-	-	70	3	70	3
NAP U.	-	-	-	-	104	3	104	3
NOWA HUTA TÉR	-	-	-	-	88	3	88	3
OKTÓBER 6. TÉR	-	-	-	-	81	15	81	15
PALME KÖZ	-	-	-	-	68	6	68	6
RADNÓTI M. U.	-	-	-	-	73	6	73	6
RÓMAI KÖRÚT	-	-	-	-	69	67	69	67
SÁGVÁRI U.	-	-	-	-	102	3	102	3
SCHMIDT M. U.	-	-	91	3	-	-	91	3
SEMMELWEIS U.	-	-	-	-	86	4	86	4
SZABADSÁG ÚT	-	-	-	-	76	52	76	52
SZÉCHENYI PARK	-	-	-	-	87	3	87	3
SZILÁGYI E. U.	-	-	-	-	71	3	71	3
SZILVÁS U.	-	-	-	-	82	9	82	9
SZÓRÁD M. U.	-	-	-	-	84	31	84	31
TAMÁSI ÁRON U.	164	3	-	-	-	-	164	3
TAVASZ U.	-	-	-	-	64	16	64	16
TÁNCICS M. U.	-	-	-	-	80	32	80	32

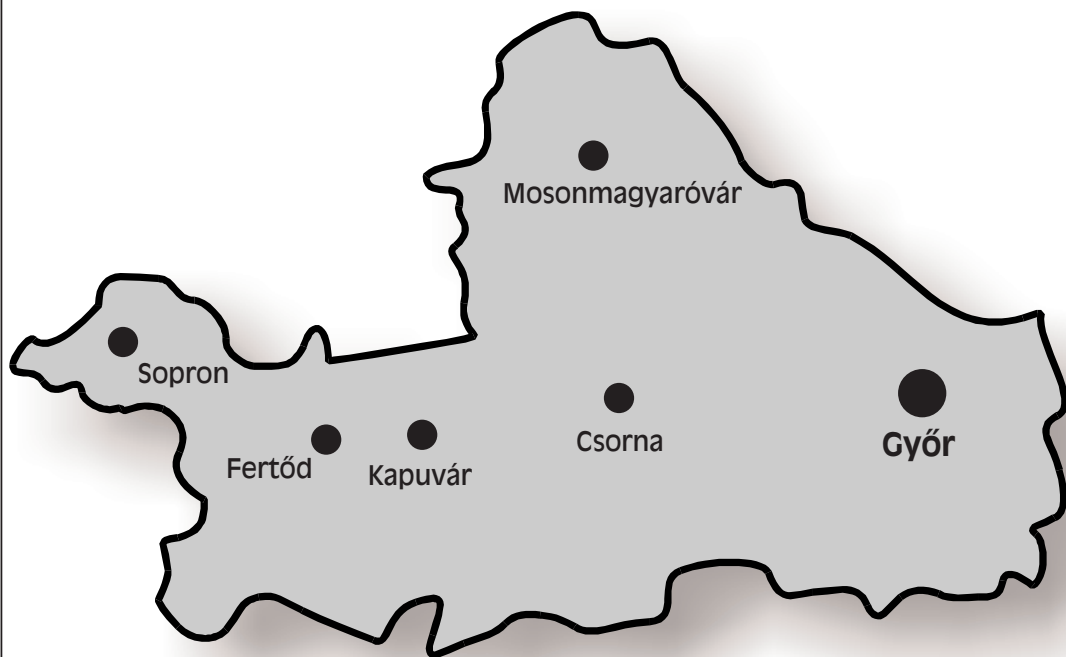
Az ingatlan helye	Az ingatlan típusa						Lakások összesen	
	családi ház		többlakásos társasház		panel			
	átlagár (E Ft/m ²)	darab	átlagár (E Ft/m ²)	darab	átlagár (E Ft/m ²)	darab	átlagár (E Ft/m ²)	darab
VASMŰ U.	-	-	-	-	77	49	77	49
VÁCI M. U.	-	-	-	-	53	12	53	12
VIGADÓ U.	-	-	-	-	77	3	77	3
VÖRÖSMARTY U.	-	-	-	-	74	11	74	11
WEINER T. KÖRÚT	-	-	-	-	86	24	86	24
ZALKA M. U.	-	-	-	-	84	3	84	3
DUNAÚJVÁROS ÖSSZESEN	164	3	35	26	79	930	79	959
ENYING								
ATTILA U.	31	3	-	-	-	-	31	3
FŐ U.	-	-	-	-	63	3	63	3
KOSSUTH U.	-	-	-	-	70	3	70	3
SZABADSÁG TÉR	-	-	-	-	44	5	44	5
VÁCI M. U.	40	3	-	-	-	-	40	3
ENYING ÖSSZESEN	36	6	-	-	56	11	49	17
GÁRDONY								
ARANY J. U.	28	3	-	-	-	-	28	3
HORGONY U.	125	3	-	-	98	3	112	6
SZABADSÁG ÚT	-	-	-	-	119	13	119	13
SZÉCHENYI U.	230	3	-	-	-	-	230	3
VÖRÖSMARTY U.	139	3	-	-	115	3	127	6
GÁRDONY ÖSSZESEN	131	12	-	-	115	19	121	31
MÓR								
BAJCSY-ZSILINSZKY U.	-	-	-	-	20	3	20	3
CSERHÁT U.	-	-	-	-	114	3	114	3
DÓZSA GY. U.	-	-	-	-	97	16	97	16
KODÁLY Z. U.	-	-	-	-	86	19	86	19
SZÉCHENYI U.	-	-	-	-	89	3	89	3
VÁMOS KÖZ	-	-	-	-	83	4	83	4
VELEGI U.	-	-	-	-	77	13	77	13
VÉRTES U.	107	3	-	-	95	12	97	15
MÓR ÖSSZESEN	107	3	-	-	87	73	87	76
SÁRBOGÁRD								
ADY E U.	43	3	-	-	52	7	49	10
ÁRPÁD LTP	-	-	-	-	45	16	45	16
FASOR U.	18	3	-	-	-	-	18	3
JÓZSEF A. U.	-	-	-	-	58	3	58	3
TÁNCICS M U.	10	3	-	-	-	-	10	3
TEMETŐ KÖZ	51	3	-	-	-	-	51	3
TINÓDI U.	29	3	-	-	-	-	29	3
SÁRBOGÁRD ÖSSZESEN	30	15	-	-	48	26	42	41
SZÉKESFEHÉRVÁR								
ADY E. U.	-	-	-	-	145	3	145	3
ALMÁSSY LTP.	-	-	-	-	120	12	120	12
ÁNYOS P. U.	-	-	-	-	176	5	176	5

Az ingatlan helye	Az ingatlan típusa						Lakások összesen	
	családi ház		többlakásos társasház		panel			
	átlagár (E Ft/m ²)	darab	átlagár (E Ft/m ²)	darab	átlagár (E Ft/m ²)	darab	átlagár (E Ft/m ²)	darab
BALATONI ÚT	-	-	-	-	136	3	136	3
BÁRTFAI U.	-	-	-	-	175	5	175	5
BÁSTYA U.	-	-	-	-	213	3	213	3
BÁTKY ZS. ÚT	-	-	-	-	105	24	105	24
BERKES F. LTP.	-	-	-	-	125	3	125	3
BÉKE TÉR	-	-	-	-	122	3	122	3
BUDAI ÚT	-	-	-	-	105	53	105	53
CSANÁDI TÉR	-	-	-	-	121	4	121	4
CSEREPES KÖZ	-	-	-	-	103	33	103	33
DEÁK F. U.	-	-	-	-	119	31	119	31
DR. KOCH L. U.	-	-	-	-	114	8	114	8
ERZSÉBET U.	-	-	-	-	119	3	119	3
ESZPERANTÓ TÉR	-	-	-	-	128	3	128	3
ÉLMUNKÁS U.	-	-	-	-	100	3	100	3
FÁY A. LTP.	-	-	-	-	104	5	104	5
FISKÁLIS U.	-	-	-	-	126	3	126	3
FŐ U.	-	-	-	-	111	3	111	3
GALÁNTAI U.	-	-	-	-	106	3	106	3
GÁZ U.	-	-	-	-	109	35	109	35
GERLE U.	-	-	-	-	93	4	93	4
GÉZA U.	-	-	-	-	137	3	137	3
GYÜMÖLCS U.	-	-	-	-	117	10	117	10
HALÁSZ U.	-	-	-	-	171	3	171	3
HATÁR ÚT	140	3	-	-	-	-	140	3
HAVRANEK J. U.	-	-	-	-	99	9	99	9
HONVÉD U.	-	-	-	-	143	4	143	4
HOROG U.	-	-	-	-	108	3	108	3
HORVÁT I U.	-	-	-	-	120	35	120	35
HOSSZÚSÉTATÉR	-	-	-	-	92	8	92	8
III. BÉLA KIRÁLY TÉR	-	-	-	-	86	4	86	4
JANCSÁR U.	-	-	-	-	124	17	124	17
JANKOVICH F. U.	-	-	-	-	117	11	117	11
JÓKAI U.	-	-	-	-	187	4	187	4
JÓZSEF A. U.	-	-	-	-	106	46	106	46
KARINTHY F. U.	-	-	-	-	151	3	151	3
KARINTHY TÉR	-	-	-	-	129	3	129	3
KASSAI U.	-	-	-	-	65	3	65	3
KÁROLY JÁNOS U.	-	-	-	-	115	3	115	3
KELEMEN B. U.	-	-	-	-	110	49	110	49
KERTALJA U.	-	-	-	-	98	3	98	3
KÉGL GY. U.	-	-	-	-	85	3	85	3
KIRÁLY SOR	-	-	-	-	116	22	116	22
KIRÁLYKÚT LN.	50	3	-	-	112	25	105	28
KÍGYÓ U.	-	-	-	-	121	11	121	11

Az ingatlan helye	Az ingatlan típusa						Lakások összesen	
	családi ház		többlakásos társasház		panel			
	átlagár (E Ft/m ²)	darab	átlagár (E Ft/m ²)	darab	átlagár (E Ft/m ²)	darab	átlagár (E Ft/m ²)	darab
KODOLÁNYI J. U.	-	-	-	-	104	13	104	13
KORONÁZÓ TÉR	-	-	-	-	194	3	194	3
KOSSUTH L U.	-	-	-	-	111	3	111	3
KÖFÉM LTP.	-	-	-	-	103	34	103	34
KÚT DÚLÓ	99	3	-	-	-	-	99	3
LEHEL U.	-	-	-	-	133	3	133	3
LIGET SOR	-	-	-	-	109	8	109	8
LÖVÖLDE U.	-	-	-	-	109	66	109	66
MANCZ J. U.	-	-	-	-	115	24	115	24
MÁTYÁS KIRÁLY KÖRÚT	-	-	-	-	124	3	124	3
MÉSZÖLY G. U.	-	-	-	-	120	18	120	18
MIKES K. U.	-	-	-	-	108	5	108	5
MIKSZÁTH K. U.	-	-	-	-	111	13	111	13
MÓRI U.	-	-	-	-	96	3	96	3
MÓRICZ ZS. U.	-	-	-	-	126	5	126	5
MUNKÁCSY M. U.	-	-	-	-	110	3	110	3
NAGYSZOMBATI U.	208	3	-	-	-	-	208	3
NÉMETH L U.	-	-	-	-	135	3	135	3
NYITRAI U.	129	3	-	-	-	-	129	3
ŐSZ U.	-	-	-	-	128	26	128	26
PALOTAI ÚT	-	-	-	-	103	33	103	33
PESTISPINCÉK U.	217	3	-	-	-	-	217	3
PILINSZKY J. TÉR	-	-	-	-	108	5	108	5
PROHÁSZKA OTTOKÁR ÚT	-	-	-	-	112	44	112	44
RADNÓTI TÉR	-	-	-	-	116	4	116	4
RAKTÁR U.	-	-	-	-	93	3	93	3
RÁC U.	-	-	-	-	90	4	90	4
RÁDIÓ U.	-	-	-	-	93	28	93	28
RÁKÓCZI F. U.	-	-	-	-	91	25	91	25
REPÜLŐTÉR	-	-	-	-	78	4	78	4
RIGÓ U.	-	-	-	-	110	7	110	7
RÓZSHEGYI U.	267	3	-	-	-	-	267	3
SALÉTTROM U.	-	-	-	-	109	3	109	3
SARLÓ U.	-	-	-	-	110	65	110	65
SASVÁRI U.	183	3	-	-	-	-	183	3
SELYEM U.	-	-	-	-	120	5	120	5
SEMMELWEIS I. U.	-	-	-	-	119	18	119	18
SEREGÉLYESI U.	-	-	-	-	99	8	99	8
SÓSTÓI LAKTANYA	-	-	-	-	76	11	76	11
SÜTŐ U.	-	-	-	-	111	16	111	16
SZABADSÁGHARCOS U.	139	3	-	-	115	7	122	10
SZEDRESKERTI LTP.	-	-	-	-	118	38	118	38
SZEKFŰ GY. U.	-	-	-	-	85	3	85	3
SZÉCHENYI I. U.	-	-	-	-	112	55	112	55

Az ingatlan helye	Az ingatlan típusa						Lakások összesen	
	családi ház		többlakásos társasház		panel		átlagár (E Ft/m ²)	darab
	átlagár (E Ft/m ²)	darab	átlagár (E Ft/m ²)	darab	átlagár (E Ft/m ²)	darab		
SZÉNA TÉR	164	3	–	–	103	7	121	10
SZIGET U.	–	–	–	–	109	46	109	46
SZÍNHÁZ U.	–	–	–	–	124	6	124	6
TÁNCICS M. U.	–	–	–	–	150	3	150	3
TÁVIRDA U.	–	–	–	–	160	5	160	5
TOLNAI U.	–	–	–	–	100	28	100	28
TORONYSOR	–	–	–	–	100	21	100	21
TÓVÁROSI LTP.	–	–	–	–	105	45	105	45
VAK B. U.	64	3	–	–	131	10	116	13
VASVÁRI P. U.	–	–	–	–	162	3	162	3
VÁRKAPU U.	–	–	–	–	118	3	118	3
VÁRKÖRÚT	–	–	–	–	139	3	139	3
VÁSÁRHELYI U.	–	–	–	–	85	7	85	7
VIRÁG B. U.	–	–	–	–	129	3	129	3
VÍZAKNAI U.	134	3	–	–	–	–	134	3
VÖRÖSMARTY TÉR	–	–	–	–	108	4	108	4
YBL M. U.	–	–	–	–	127	19	127	19
ZICHY LIGET	–	–	–	–	111	4	111	4
ZOBORI U.	190	4	–	–	–	–	190	4
ZOMBORI ÚT	–	–	–	–	105	3	105	3
ZSOLT U.	–	–	–	–	136	5	136	5
SZÉKESFEHÉRVÁR ÖSSZESEN	154	40	–	–	112	1 378	113	1 418

Győr-Moson-Sopron megye



	darab- szám	átlagár (Ft/m ²)
családi ház		
többlakásos társasház		
panel		
összesen		

Az ingatlan helye	Az ingatlan típusa						Lakások összesen	
	családi ház		többlakásos társasház		panel			
	átlagár (E Ft/m ²)	darab	átlagár (E Ft/m ²)	darab	átlagár (E Ft/m ²)	darab	átlagár (E Ft/m ²)	darab
CSORNA								
ANDRÁSSY U.	88	3	-	-	-	-	88	3
ARANY J. U.	18	3	-	-	-	-	18	3
ESZE T. U.	70	3	-	-	-	-	70	3
KOSSUTH U.	126	3	-	-	-	-	126	3
PETŐFI LTP.	113	3	-	-	-	-	113	3
SOPRONI U.	45	3	-	-	-	-	45	3
SZENT ISTVÁN TÉR	-	-	-	-	95	3	95	3
TÁNCSICS U.	20	3	-	-	-	-	20	3
CSORNA ÖSSZESEN	69	21	-	-	95	3	72	24
FERTŐD								
BAROSS TELEP	81	3	-	-	-	-	81	3
BARTÓK B. U.	-	-	121	31	139	3	123	34
BÉKE U.	75	3	-	-	-	-	75	3
DÓZSA GY. U.	63	3	-	-	-	-	63	3
KOSSUTH L. U.	63	3	-	-	-	-	63	3
MENTES M. U.	-	-	97	13	-	-	97	13
MUNKÁS U.	-	-	95	7	-	-	95	7
SARRÓDI U.	-	-	102	3	-	-	102	3
SZÉCHENYI U.	65	3	-	-	-	-	65	3
VASÚT SOR	-	-	70	3	-	-	70	3
ZRÍNYI M. U.	27	4	-	-	-	-	27	4
FERTŐD ÖSSZESEN	60	19	109	57	139	3	98	79
GYŐR								
ADY E. U.	173	3	176	3	-	-	175	6
ARADI VÉRTANÚK ÚTJA	-	-	189	5	-	-	189	5
ÁRPÁD ÚT	-	-	150	6	-	-	150	6
ÁRVALÁNYHAJ U.	92	3	-	-	-	-	92	3
BABITS M. U.	-	-	144	4	-	-	144	4
BAJCSY-ZSILINSZKY U.	-	-	147	5	-	-	147	5
BAROSS G. U.	-	-	134	3	-	-	134	3
BARTÓK B. U.	143	3	-	-	141	3	142	6
BÁCSAI U.	176	3	-	-	-	-	176	3
BÁN A. U.	-	-	-	-	96	6	96	6
BORSOS M. U.	-	-	-	-	104	8	104	8
BUDAI NAGY A. U.	-	-	94	4	-	-	94	4
CORVIN U.	144	3	154	9	-	-	152	12
CSABA U.	-	-	13	3	-	-	13	3
CSOKONAI U.	-	-	149	3	-	-	149	3
CUHA U.	-	-	-	-	105	12	105	12
CZUCZOR G. U.	-	-	147	3	-	-	147	3
DÉRY T. U.	-	-	-	-	136	8	136	8
DÉRYNÉ U.	32	3	-	-	-	-	32	3
DIÁK U.	112	3	-	-	-	-	112	3

Az ingatlan helye	Az ingatlan típusa						Lakások összesen	
	családi ház		többlakásos társasház		panel			
	átlagár (E Ft/m ²)	darab	átlagár (E Ft/m ²)	darab	átlagár (E Ft/m ²)	darab	átlagár (E Ft/m ²)	darab
DOBÓ U.	173	3	-	-	-	-	173	3
EÖRSY P. U.	-	-	128	3	-	-	128	3
ERFURTI U.	109	3	-	-	116	10	114	13
FEHÉRVÁRI U.	-	-	165	5	-	-	165	5
FENYŐ U.	82	3	-	-	-	-	82	3
FÖLDES G. U.	-	-	-	-	113	9	113	9
GALÁNTAI U.	96	3	-	-	-	-	96	3
GYEPSZÉL U.	70	3	-	-	-	-	70	3
GYŐRI U.	98	3	-	-	-	-	98	3
GYŐZELEM U.	85	3	-	-	-	-	85	3
HERMAN O. U.	-	-	-	-	137	3	137	3
HÉDERVÁRI U.	-	-	177	3	-	-	177	3
HONFOGLALÁS U.	-	-	54	3	-	-	54	3
HONVÉD U.	-	-	175	3	-	-	175	3
IFJÚSÁG KÖRÚT	-	-	-	-	110	28	110	28
IKVA U.	-	-	-	-	99	21	99	21
ILLYÉS GY. U.	118	3	-	-	112	14	113	17
IPAR U.	-	-	125	8	130	3	126	11
JEREVÁNI U.	-	-	-	-	114	11	114	11
JÓKAI U.	-	-	191	3	-	-	191	3
JÓZSEF A. U.	152	3	77	3	-	-	115	6
KASSÁK L. U.	-	-	-	-	110	7	110	7
KÁLMÁN I. U.	133	3	-	-	-	-	133	3
KÁLVÁRIA U.	-	-	147	3	-	-	147	3
KERTÉSZ U.	83	3	-	-	-	-	83	3
KINIZSI U.	81	3	-	-	-	-	81	3
KISDIÓFA U.	116	3	-	-	-	-	116	3
KISFALUDY U.	-	-	190	3	-	-	190	3
KISKUTI U.	190	3	-	-	-	-	190	3
KLAPKA U.	-	-	96	3	-	-	96	3
KODÁLY Z. U.	115	3	-	-	108	24	109	27
KOSSUTH L. U.	63	3	-	-	-	-	63	3
KOVÁCS M. U.	-	-	-	-	97	6	97	6
KÖZTELEK U.	-	-	136	3	-	-	136	3
KÚT U.	56	3	-	-	-	-	56	3
LAJTA U.	53	3	-	-	101	9	89	12
LUKÁCS S. U.	-	-	127	3	-	-	127	3
MAGYAR U.	-	-	-	-	122	3	122	3
MÁRTÍROK U.	-	-	110	3	-	-	110	3
MÁRVÁNY U.	-	-	111	4	-	-	111	4
MÉCS L. U.	-	-	-	-	113	11	113	11
MÉSZÁROS L. U.	-	-	111	3	-	-	111	3
MÓRA F. TÉR	-	-	151	3	-	-	151	3
MÓRICZ ZS. RKP.	-	-	156	3	-	-	156	3

Az ingatlan helye	Az ingatlan típusa						Lakások összesen	
	családi ház		többlakásos társasház		panel			
	átlagár (E Ft/m ²)	darab	átlagár (E Ft/m ²)	darab	átlagár (E Ft/m ²)	darab	átlagár (E Ft/m ²)	darab
NAGYSÁNDOR J. U.	–	–	118	6	–	–	118	6
NEMZETŐR U.	139	3	–	–	–	–	139	3
NÉPFŐISKOLA U.	48	3	–	–	–	–	48	3
ÖRKÉNY I. U.	–	–	–	–	120	5	120	5
ÖVEGES J. U.	–	–	–	–	58	3	58	3
PÁLFFY U.	–	–	–	–	127	3	127	3
PÁSKOM U.	86	3	–	–	–	–	86	3
PÁTZAY P. U.	–	–	130	3	–	–	130	3
RADNÓTI U.	–	–	159	3	146	3	153	6
RÁKÓCZI U.	–	–	159	3	–	–	159	3
RÁTH M. TÉR	–	–	45	3	–	–	45	3
REITTER U.	92	3	–	–	–	–	92	3
RÉPCE U.	99	8	–	–	112	10	106	18
RIESZ F. U.	–	–	179	3	–	–	179	3
SOPRONI U.	–	–	–	–	118	7	118	7
STADION U.	–	–	110	4	–	–	110	4
SZABADI U.	163	3	155	4	–	–	158	7
SZABOLCSKA U.	117	4	140	3	107	6	118	13
SZENT IMRE ÚT	154	3	–	–	125	3	140	6
SZENT ISTVÁN ÚT	156	3	160	8	–	–	159	11
SZIGETHY A. U.	106	3	–	–	105	27	105	30
SZÖVŐ U.	100	3	–	–	–	–	100	3
SZŐNYI M. U.	–	–	–	–	60	3	60	3
TÁBOR U.	154	3	–	–	–	–	154	3
TÁNCSEK M. U.	–	–	62	6	–	–	62	6
TIHANYI Á. U.	–	–	–	–	112	15	112	15
TOLDI U.	–	–	123	4	–	–	123	4
TÖRÖK I. U.	–	–	–	–	106	7	106	7
ÚRHAJÓS U.	108	4	–	–	–	–	108	4
VÁCZI M. U.	89	4	–	–	–	–	89	4
VÁMBÉRY Á. U.	78	3	–	–	–	–	78	3
VERSENY U.	–	–	–	–	113	3	113	3
VIZIMOLNÁR U.	184	3	–	–	–	–	184	3
VÖRÖSSIPKÁS U.	37	3	–	–	–	–	37	3
WESSELÉNYI U.	–	–	135	3	–	–	135	3
ZOMBOR U.	–	–	–	–	118	3	118	3
ZÖLD U.	–	–	–	–	124	3	124	3
ZRÍNYI U.	195	3	130	6	–	–	152	9
GYŐR ÖSSZESEN	112	137	134	169	110	297	117	603
KAPUVÁR								
CSERESZNYE SOR	88	3	–	–	–	–	88	3
DAMJANICH U.	50	3	–	–	–	–	50	3
ERZSÉBET KIRÁLYNÉ U.	70	3	–	–	–	–	70	3
ÉGÉS U.	67	3	–	–	–	–	67	3

Az ingatlan helye	Az ingatlan típusa						Lakások összesen	
	családi ház		többlakásos társasház		panel			
	átlagár (E Ft/m ²)	darab	átlagár (E Ft/m ²)	darab	átlagár (E Ft/m ²)	darab	átlagár (E Ft/m ²)	darab
FŐ TÉR	–	–	96	6	–	–	96	6
FÜRDŐ U.	–	–	97	6	–	–	97	6
GESZTENYE SOR	–	–	99	4	–	–	99	4
GYŐRI U.	108	3	98	17	–	–	100	20
GYÜMÖLCSÖS U.	38	3	–	–	–	–	38	3
HONVÉD U.	48	3	–	–	–	–	48	3
JÓKAI M. U.	60	3	–	–	–	–	60	3
KISFALUDY U.	48	3	–	–	–	–	48	3
KOSSUTH L. U.	71	3	90	7	–	–	84	10
MÁTYÁS KIRÁLY U.	73	5	–	–	–	–	73	5
NÁDASDY U.	60	3	–	–	–	–	60	3
PETŐFI S. U.	43	3	–	–	–	–	43	3
POZSONYI U.	64	5	–	–	–	–	64	5
RÁKÓCZI U.	35	7	–	–	–	–	35	7
SZABADSÁG U.	69	3	–	–	–	–	69	3
SZENT ISTVÁN KIR. U.	43	4	–	–	–	–	43	4
SZENT LÁSZLÓ U.	70	3	–	–	–	–	70	3
SZÉCHENYI U.	43	4	–	–	–	–	43	4
TÁNCSICS M. U.	63	4	–	–	–	–	63	4
TORONY TÉR	–	–	98	3	–	–	98	3
VARGYAS U.	69	6	–	–	–	–	69	6
VASÚT SOR	60	3	–	–	–	–	60	3
VESZKÉNYI U.	–	–	100	5	–	–	100	5
KAPUVÁR ÖSSZESEN	60	80	97	48	–	–	74	128
MOSONMAGYARÓVÁR								
ALKOTMÁNY U.	72	3	–	–	–	–	72	3
BARTÓK B. U.	–	–	–	–	62	4	62	4
ENGELS U.	–	–	92	7	–	–	92	7
FLESC K. U.	–	–	77	3	100	3	89	6
FŐ U.	90	3	–	–	–	–	90	3
FRANKEL LTP.	–	–	92	6	–	–	92	6
GORKIJ U.	–	–	109	3	–	–	109	3
GYÖNGYÖSTELEP	165	4	113	3	–	–	143	7
HATÁRŐR U.	125	3	–	–	–	–	125	3
HOLD U.	94	3	85	5	–	–	88	8
JÓKAI U.	–	–	146	3	–	–	146	3
KÁLLAI É. U.	–	–	94	6	–	–	94	6
KORMOS LTP.	–	–	75	6	105	7	91	13
KOSSUTH U.	–	–	79	5	–	–	79	5
MAGYAR U.	–	–	95	5	–	–	95	5
MARX K. U.	127	3	100	6	–	–	109	9
MOSONYI M. U.	103	3	105	12	108	5	105	20
MÓRA LTP.	98	4	88	14	89	3	90	21
ÓVODA KÖZ	79	3	–	–	–	–	79	3

Az ingatlan helye	Az ingatlan típusa						Lakások összesen	
	családi ház		többlakásos társasház		panel			
	átlagár (E Ft/m ²)	darab	átlagár (E Ft/m ²)	darab	átlagár (E Ft/m ²)	darab	átlagár (E Ft/m ²)	darab
PETŐFI S. U.	99	3	–	–	–	–	99	3
POZSONYI U.	80	3	–	–	–	–	80	3
SOPRONI U.	–	–	20	3	83	3	52	6
SZENT ISTVÁN KIRÁLY U.	66	4	86	8	49	3	73	15
SZÉCHENYI U.	86	4	102	10	105	3	99	17
SZÉL U.	85	3	–	–	–	–	85	3
TÜNDÉRFÁTYOL U.	158	3	170	3	–	–	164	6
VÁROSMAJOR U.	–	–	111	3	–	–	111	3
ZICHY M. U.	–	–	110	3	–	–	110	3
MOSONMAGYARÓVÁR ÖSSZESEN	102	49	95	114	90	31	96	194
SOPRON								
ADY E. U.	117	5	136	20	–	–	132	25
ALSÓLŐVÉR U.	74	5	–	–	–	–	74	5
ARANY J. U.	–	–	186	3	–	–	186	3
ARANYHEGYI U.	–	–	153	12	–	–	153	12
ÁGFALVI ÚT	–	–	149	5	–	–	149	5
ÁLLOMÁS U.	–	–	84	3	–	–	84	3
BALFI ÚT	79	3	94	13	–	–	91	16
BAROSS U.	–	–	136	5	112	5	124	10
BÁNFALVI ÚT	158	6	193	39	–	–	188	45
BERCSÉNYI U.	109	3	–	–	–	–	109	3
BESENYŐ U.	–	–	200	4	–	–	200	4
BEZERÉDI U.	132	3	–	–	–	–	132	3
BÉCSI ÚT	58	3	139	7	–	–	115	10
BÉKE U.	94	6	165	3	–	–	118	9
BORBÁLA TELEP	–	–	70	3	–	–	70	3
BRAND MAJOR	–	–	165	3	–	–	165	3
CSATA U.	176	5	–	–	–	–	176	5
CSENGERY U.	197	3	144	16	142	7	150	26
CSERESZNYE SOR	–	–	168	9	–	–	168	9
CSERFA U.	–	–	200	13	–	–	200	13
DAMJANICH U.	–	–	79	3	–	–	79	3
DEÁK TÉR	–	–	184	38	139	12	173	50
DOBNER N. U.	64	3	–	–	–	–	64	3
ELŐKAPU	–	–	167	3	–	–	167	3
ERZSÉBET U.	–	–	143	14	–	–	143	14
ÉPÍTŐK U.	–	–	–	–	129	3	129	3
FAPIAC U.	–	–	61	3	–	–	61	3
FARAKTÁR U.	–	–	–	–	129	4	129	4
FEHÉREGYHÁZI U.	119	3	–	–	–	–	119	3
FELSŐLŐVÉR ÚT	128	3	–	–	–	–	128	3
FENYŐ TÉR	33	3	–	–	–	–	33	3
FERENCZY J. U.	85	3	–	–	–	–	85	3
FORFA U.	–	–	233	3	–	–	233	3

Az ingatlan helye	Az ingatlan típusa						Lakások összesen	
	családi ház		többlakásos társasház		panel			
	átlagár (E Ft/m ²)	darab	átlagár (E Ft/m ²)	darab	átlagár (E Ft/m ²)	darab	átlagár (E Ft/m ²)	darab
FÖVÉNYVEREM U.	–	–	133	4	–	–	133	4
FŐ U.	77	3	–	–	–	–	77	3
FRANKENBURG U.	–	–	127	16	–	–	127	16
FŰZFA SOR	–	–	175	3	–	–	175	3
GALAGONYA KÖZ	224	3	–	–	–	–	224	3
GAZDA U.	–	–	29	3	–	–	29	3
GERINC U.	–	–	160	17	–	–	160	17
GESZTENYÉS KÖRÚT	155	3	–	–	15	3	85	6
GYEPŰ U.	–	–	185	7	–	–	185	7
GYÓNI G. U.	–	–	129	9	112	3	125	12
GYŐRI U.	–	–	133	9	–	–	133	9
HALÁSZ U.	69	3	81	3	–	–	75	6
HANDLER N. U.	–	–	158	6	–	–	158	6
HARKAI U.	139	3	–	–	–	–	139	3
HATÁRŐR U.	–	–	132	5	140	13	138	18
HÁTSÓ KAPU	–	–	134	3	–	–	134	3
HÁTULSÓ U.	92	3	72	3	–	–	82	6
HEIMLER KÁROLY U.	163	3	187	89	–	–	186	92
HÉRICS U.	140	3	–	–	–	–	140	3
HUNYADI U.	85	4	–	–	–	–	85	4
HUSZÁR U.	–	–	145	5	–	–	145	5
IBOLYA U.	130	3	128	5	119	28	121	36
ISTVÁN BÍRÓ U.	–	–	155	5	–	–	155	5
IV. LÁSZLÓ KIRÁLY U.	–	–	72	3	118	40	115	43
ÍV U.	–	–	163	15	–	–	163	15
JÁZMIN U.	83	3	–	–	–	–	83	3
JEGENYE SOR	–	–	152	4	107	7	123	11
JÉGVEREM U.	–	–	58	3	–	–	58	3
JÓKAI M. U.	–	–	214	6	–	–	214	6
JÓZSEF A. U.	–	–	112	3	–	–	112	3
JUHARFA U.	–	–	–	–	119	49	119	49
KASSAI U.	179	3	–	–	–	–	179	3
KAZINCZY TÉR	–	–	–	–	111	7	111	7
KELÉNPATAK U.	–	–	210	4	–	–	210	4
KERTESI U.	67	3	–	–	–	–	67	3
KERTVÁROSI U.	99	3	176	3	–	–	138	6
KIRÁLY JENŐ U.	–	–	188	3	146	17	152	20
KIS JÁNOS U.	–	–	158	4	–	–	158	4
KISFALUDY S. U.	–	–	155	6	–	–	155	6
KITAIBEL P. U.	–	–	163	7	–	–	163	7
KODÁLY Z. TÉR	–	–	–	–	125	7	125	7
KOSSUTH L. U.	138	3	199	32	–	–	194	35
KOVÁCSÁROK KÖZ	65	3	–	–	–	–	65	3
KÖLCSEY U.	–	–	154	7	–	–	154	7

Az ingatlan helye	Az ingatlan típusa						Lakások összesen	
	családi ház		többlakásos társasház		panel			
	átlagár (E Ft/m ²)	darab	átlagár (E Ft/m ²)	darab	átlagár (E Ft/m ²)	darab	átlagár (E Ft/m ²)	darab
KÓFARAGÓ TÉR	–	–	107	3	–	–	107	3
KŐSZEGI ÚT	162	3	156	3	126	8	140	14
KURUC KÖRÚT	103	4	–	–	–	–	103	4
KURUCDOMB SOR	134	3	77	3	–	–	106	6
KURUCKERESZT TELEP	37	3	–	–	–	–	37	3
LACKNER K. U.	–	–	143	15	–	–	143	15
LÁNZSÉRI ÚT	342	3	–	–	–	–	342	3
LEHÁR F. U.	79	3	159	13	–	–	144	16
LENKEY U.	–	–	163	3	–	–	163	3
LOMB U.	86	3	–	–	–	–	86	3
LŐVÉR KÖRÚT	120	3	152	12	–	–	146	15
MACHATSEK GY. U.	–	–	208	5	–	–	208	5
MADÁCH U.	–	–	149	4	–	–	149	4
MAGYAR U.	–	–	86	5	–	–	86	5
MAKÓ U.	147	3	130	9	101	20	113	32
MARGITBÁNYAI U.	248	4	–	–	–	–	248	4
MÁRCFALVI U.	–	–	179	3	330	4	265	7
MÁRTA SOR	26	3	–	–	–	–	26	3
MÁTYÁS KIRÁLY U.	–	–	134	11	101	3	127	14
MENDE GUSZTÁV U.	–	–	115	3	–	–	115	3
MEZŐ U.	–	–	122	4	–	–	122	4
MIKOVINY ÚT	–	–	177	4	–	–	177	4
MÓRICZ ZS. U.	–	–	104	9	–	–	104	9
OKAI U.	79	6	32	3	–	–	63	9
ÓGABONA TÉR	80	3	149	6	–	–	126	9
ÖTVÖS U.	–	–	118	5	–	–	118	5
PÁZMÁNY P. U.	–	–	90	5	–	–	90	5
PÓCSI U.	–	–	83	5	–	–	83	5
RÁKÓCZI U.	–	–	106	18	–	–	106	18
REMETE U.	311	3	–	–	–	–	311	3
RÉT U.	–	–	131	3	–	–	131	3
RÓTH GY. U.	–	–	168	5	–	–	168	5
RÓZSA U.	–	–	114	7	–	–	114	7
RUSZTI U.	–	–	185	4	–	–	185	4
SCHÁRMÁR K. U.	–	–	144	3	–	–	144	3
SCHÖNHERR MALOM U.	–	–	171	14	–	–	171	14
SOPRONI HORVÁTH J. U.	51	3	–	–	114	18	105	21
SOPRON-PARK	–	–	205	3	–	–	205	3
SPORT U.	41	3	–	–	–	–	41	3
SZARVKŐI U.	80	3	–	–	–	–	80	3
SZENT GYÖRGY U.	–	–	140	5	–	–	140	5
SZÉCHENYI TÉR	–	–	116	5	–	–	116	5
SZÉLMALOM U.	–	–	94	3	–	–	94	3
SZÍNHÁZ U.	–	–	136	13	–	–	136	13

Az ingatlan helye	Az ingatlan típusa						Lakások összesen	
	családi ház		többlakásos társasház		panel			
	átlagár (E Ft/m ²)	darab	átlagár (E Ft/m ²)	darab	átlagár (E Ft/m ²)	darab	átlagár (E Ft/m ²)	darab
TALLIÁN U.	92	3	–	–	–	–	92	3
TÁNCICSICS U.	–	–	123	4	–	–	123	4
TELEKI PÁL ÚT	–	–	115	3	118	19	118	22
TEMPLOM U.	–	–	113	17	127	3	115	20
TÉGLA U.	–	–	207	16	–	–	207	16
THURNER MIHÁLY U.	–	–	211	5	–	–	211	5
TORNA U.	–	–	123	3	–	–	123	3
TÓ U.	–	–	136	5	122	5	129	10
TÓMALOM U.	–	–	81	3	–	–	81	3
TÓTH ANTAL U.	–	–	170	3	–	–	170	3
USZODA U.	140	3	184	49	–	–	181	52
ÚJ U.	–	–	154	3	–	–	154	3
ÚJHERMES TELEP	–	–	68	4	–	–	68	4
ÚJTELEKI U.	–	–	169	7	–	–	169	7
ÚTTÖRŐ U.	–	–	156	3	–	–	156	3
VADAS J. U.	–	–	79	3	–	–	79	3
VADÁSZ U.	188	3	130	3	–	–	159	6
VAS GEREKEN U.	35	3	–	–	–	–	35	3
VASVÁRI P. U.	–	–	138	8	155	29	151	37
VÁRKERÜLET	56	3	149	23	–	–	138	26
VILLA SOR	–	–	147	3	–	–	147	3
VÖRÖSMARTY U.	–	–	83	4	–	–	83	4
WESELÉNYI U.	–	–	147	7	–	–	147	7
ZRÍNYI U.	159	3	–	–	–	–	159	3
SOPRON ÖSSZESEN	117	180	154	906	126	314	143	1 400

Hajdú-Bihar megye



	darab- szám	átlagár (Ft/m ²)
családi ház		
többlakásos társasház		
panel		
összesen		

Az ingatlan helye	Az ingatlan típusa						Lakások összesen	
	családi ház		többlakásos társasház		panel			
	átlagár (E Ft/m ²)	darab	átlagár (E Ft/m ²)	darab	átlagár (E Ft/m ²)	darab	átlagár (E Ft/m ²)	darab
BALMAZÚJVÁROS								
BAJCSY-ZSILINSZKY U.	16	3	-	-	-	-	16	3
BARTÓK BÉLA U.	41	4	-	-	-	-	41	4
BATTHYÁNY U.	72	6	-	-	-	-	72	6
BERCSÉNYI U.	29	3	-	-	-	-	29	3
BETHLEN U.	56	3	-	-	-	-	56	3
BOCSKAI U.	-	-	69	10	-	-	69	10
BÓLYAI U.	46	3	-	-	-	-	46	3
DAMJANICH U.	40	5	-	-	-	-	40	5
DEBRECENI U.	-	-	57	7	-	-	57	7
DOBÓ I. U.	25	3	-	-	-	-	25	3
DÓZSA GY. U.	43	3	65	7	-	-	58	10
EÖTVÖS J. U.	30	8	-	-	-	-	30	8
ESZE TAMÁS U.	24	3	-	-	-	-	24	3
FAZEKAS M. U.	20	4	-	-	-	-	20	4
HAJNAL U.	30	3	-	-	-	-	30	3
HÁMÁN K. U.	41	3	-	-	-	-	41	3
HUNYADI JÁNOS U.	40	3	-	-	-	-	40	3
ILLYÉS GY. U.	-	-	78	3	-	-	78	3
KADARCS U.	27	3	-	-	-	-	27	3
KASTÉLYKERT U.	-	-	69	3	-	-	69	3
KATONA J. U.	67	3	-	-	-	-	67	3
KÁROLYI M. U.	40	3	-	-	-	-	40	3
KILIÁN GY. U.	21	3	-	-	-	-	21	3
KISKÁLLÓ KÖZ	22	3	-	-	-	-	22	3
KISKÚT U.	47	3	-	-	-	-	47	3
KÍGYÓ U.	34	3	-	-	-	-	34	3
KOSSUTH KÖZ	25	3	-	-	-	-	25	3
KOSSUTH TÉR	-	-	72	16	-	-	72	16
KOSSUTH U.	53	6	-	-	-	-	53	6
MÓRICZ ZS. U.	22	3	-	-	-	-	22	3
MUNKÁCSY M. U.	21	3	-	-	-	-	21	3
NAP U.	37	5	-	-	-	-	37	5
RÓZSA F. U.	55	3	-	-	-	-	55	3
RUDAS LÁSZLÓ U.	33	3	-	-	-	-	33	3
SIMA U.	30	3	-	-	-	-	30	3
SZABADSÁG SOR	15	3	-	-	-	-	15	3
SZABÓ ERVIN U.	30	3	-	-	-	-	30	3
SZÁNTÓ KOVÁCS U.	42	3	-	-	-	-	42	3
SZÉCHENYI U.	34	3	-	-	-	-	34	3
TÁNCICS M. U.	37	3	-	-	-	-	37	3
TÓTH ÁRPÁD U.	31	3	-	-	-	-	31	3
VASVÁRI P. U.	59	3	-	-	-	-	59	3
VÁSÁRTÉR U.	19	3	-	-	-	-	19	3

Az ingatlan helye	Az ingatlan típusa						Lakások összesen	
	családi ház		többlakásos társasház		panel			
	átlagár (E Ft/m ²)	darab	átlagár (E Ft/m ²)	darab	átlagár (E Ft/m ²)	darab	átlagár (E Ft/m ²)	darab
VERES PÉTER U.	–	–	60	6	–	–	60	6
WESSELÉNYI U.	41	3	–	–	–	–	41	3
BALMAZÚJVÁROS ÖSSZESEN	37	134	67	52	–	–	45	186
BERETTYÓÚJFALU								
ERKEL F. U.	74	3	–	–	–	–	74	3
FÖLDESI U.	130	3	–	–	–	–	130	3
JÓKAI U.	59	3	–	–	–	–	59	3
KOSSUTH U.	59	3	–	–	–	–	59	3
TÁNCSICS U.	65	3	–	–	–	–	65	3
BERETTYÓÚJFALU ÖSSZESEN	77	15	–	–	–	–	77	15
BIHARKERESZTES								
ÁRPÁD U.	16	3	–	–	–	–	16	3
SZÉCHENYI U.	46	4	–	–	–	–	46	4
BIHARKERESZTES ÖSSZESEN	33	7	–	–	–	–	33	7
DEBRECEN								
ABIGÉL U.	–	–	122	3	–	–	122	3
ACHIM ANDRÁS U.	49	4	–	–	–	–	49	4
AGÁRDI U.	126	4	–	–	–	–	126	4
AJTÓ U.	105	4	88	3	–	–	98	7
AKADÉMIA U.	95	3	–	–	–	–	95	3
ALKOTMÁNY U.	–	–	73	7	–	–	73	7
ANGYALFÖLD TÉR	–	–	96	24	–	–	96	24
APAFÁJA U.	60	3	–	–	–	–	60	3
ÁRPÁD TÉR	–	–	104	3	–	–	104	3
BAJCSY–ZSILINSZKY U.	70	3	79	3	–	–	75	6
BALATON U.	82	4	–	–	–	–	82	4
BARNA U.	–	–	77	4	–	–	77	4
BAROSS U.	–	–	68	4	–	–	68	4
BATTHYÁNY U.	–	–	109	9	–	–	109	9
BÁLINT ZOLTÁN U.	136	3	–	–	–	–	136	3
BÁRÁNY U.	103	3	–	–	–	–	103	3
BELLEGEŐ KERT	25	3	–	–	–	–	25	3
BEM TÉR	60	3	87	3	–	–	74	6
BENEDEK ELEK TÉR	–	–	65	3	–	–	65	3
BERCSÉNYI MIKLÓS U.	–	–	41	3	–	–	41	3
BERCSÉNYI U.	–	–	100	3	–	–	100	3
BETHLEN U.	–	–	95	32	101	5	96	37
BÉGÁNY U.	109	3	–	–	–	–	109	3
BÉKÉSSY BÉLA U.	–	–	78	3	85	5	82	8
BÍBIC U.	99	3	–	–	–	–	99	3
BLAHÁNÉ U.	–	–	94	11	–	–	94	11
BOKA KÁROLY U.	–	–	106	3	–	–	106	3
BORBÍRÓ TÉR	–	–	–	–	78	14	78	14
BÖSZÖRMÉNYI ÚT	120	5	87	30	84	6	91	41

Az ingatlan helye	Az ingatlan típusa						Lakások összesen	
	családi ház		többlakásos társasház		panel			
	átlagár (E Ft/m ²)	darab	átlagár (E Ft/m ²)	darab	átlagár (E Ft/m ²)	darab	átlagár (E Ft/m ²)	darab
BUDAI NAGY ANTAL U.	156	3	–	–	–	–	156	3
BURGUNDIA U.	–	–	94	16	–	–	94	16
CEGLÉD U.	–	–	71	3	–	–	71	3
CÍVIS U.	–	–	–	–	85	65	85	65
CSAPÓ U.	81	4	91	53	–	–	90	57
CSÁSZÁR PÉTER U.	114	3	–	–	–	–	114	3
CSEMETE U.	–	–	68	7	–	–	68	7
CSEREPES U.	74	3	–	–	–	–	74	3
CSILLAG U.	–	–	68	4	–	–	68	4
CSOKONAI U.	81	4	–	–	–	–	81	4
DAMJANICH U.	–	–	112	9	–	–	112	9
DARABOS U.	–	–	76	7	84	4	79	11
DERÉK U.	–	–	81	165	–	–	81	165
DIENES JÁNOS U.	88	3	137	11	–	–	127	14
DOBERDÓ U.	–	–	–	–	74	3	74	3
DOBOZI U.	–	–	72	12	–	–	72	12
DOMOKOS LAJOS U.	–	–	98	32	105	8	99	40
DÓZSA GYÖRGY ÚT	–	–	108	13	116	3	110	16
EGRESSY BÉNI TÉR	–	–	86	7	–	–	86	7
EGYETEM SUGÁRÚT	–	–	109	27	–	–	109	27
EGYMALOM U.	113	3	–	–	–	–	113	3
ENDRE U.	77	4	–	–	–	–	77	4
EÖTVÖS U.	78	7	–	–	–	–	78	7
EPRESKERT U.	141	3	–	–	–	–	141	3
ERDEI FERENC U.	80	3	–	–	–	–	80	3
ERDÉLY U.	31	3	–	–	–	–	31	3
ERŐSS LAJOS U.	170	3	–	–	–	–	170	3
ERZSÉBET U.	85	4	70	3	–	–	79	7
ÉVA U.	13	3	–	–	–	–	13	3
FARAKTÁR U.	–	–	99	8	–	–	99	8
FÉNYES UDVAR	77	3	86	20	–	–	85	23
FORGÁCS U.	109	3	–	–	–	–	109	3
FÖLDI JÁNOS U.	–	–	190	3	–	–	190	3
FÜLÖP U.	100	3	–	–	–	–	100	3
FÜREDI U.	–	–	108	6	75	55	78	61
GESZTENYE U.	99	3	–	–	–	–	99	3
GÉPÉSZ U.	67	3	–	–	–	–	67	3
GÖRGEY U.	–	–	45	3	82	44	80	47
GVADÁNYI U.	–	–	139	3	–	–	139	3
GYERGYÓ U.	–	–	–	–	91	3	91	3
GYOLCSOS U.	185	3	–	–	–	–	185	3
GYÖNGYÖSI U.	–	–	114	11	–	–	114	11
GYŰRŰ U.	100	3	–	–	–	–	100	3
HADHÁZI U.	–	–	112	3	–	–	112	3

Az ingatlan helye	Az ingatlan típusa						Lakások összesen	
	családi ház		többlakásos társasház		panel			
	átlagár (E Ft/m ²)	darab	átlagár (E Ft/m ²)	darab	átlagár (E Ft/m ²)	darab	átlagár (E Ft/m ²)	darab
HAJNAL U.	-	-	100	3	-	-	100	3
HAJÓ U.	-	-	-	-	57	3	57	3
HALÁP U.	-	-	107	5	-	-	107	5
HATVAN U.	-	-	84	4	-	-	84	4
HERCEG U.	33	3	-	-	-	-	33	3
HÉTVEZÉR U.	108	3	-	-	-	-	108	3
HOLLÓ JÁNOS U.	138	3	93	3	-	-	116	6
HONVÉD U.	-	-	95	8	-	-	95	8
HORGÁSZ U.	50	3	-	-	-	-	50	3
HORTOBÁGY U.	-	-	85	6	97	3	89	9
IBOLYA U.	-	-	95	6	-	-	95	6
IGRIC U.	100	3	-	-	-	-	100	3
ILONA U.	120	3	-	-	-	-	120	3
IPARKAMARA U.	-	-	100	4	-	-	100	4
ISPOLY U.	-	-	87	9	-	-	87	9
ISTVÁN KIRÁLY TÉR	-	-	79	6	-	-	79	6
ISTVÁN ÚT	103	3	76	66	-	-	77	69
IZSÓ U.	46	3	97	3	-	-	72	6
JÁSZAI MARI U.	-	-	96	4	-	-	96	4
JERIKÓ U.	81	3	-	-	81	73	81	76
JUHÁSZ GYULA U.	-	-	131	3	-	-	131	3
KANÁLIS U.	38	3	-	-	-	-	38	3
KANDIA U.	-	-	88	10	-	-	88	10
KARÁCSONY GYÖRGY U.	85	3	83	8	-	-	84	11
KARDOS ALBERT U.	-	-	91	3	-	-	91	3
KARTÁCS U.	-	-	-	-	109	15	109	15
KASSAI ÚT	-	-	112	33	-	-	112	33
KASZÁS U.	79	3	-	-	-	-	79	3
KÁROLI GÁSPÁR U.	103	3	-	-	-	-	103	3
KÁROLYI MIHÁLY U.	-	-	-	-	90	19	90	19
KINCSESHEGY U.	56	3	-	-	-	-	56	3
KINIZSI U.	50	6	-	-	-	-	50	6
KISBÁNYA U.	29	3	-	-	-	-	29	3
KISHEGYESI U.	65	3	78	27	-	-	77	30
KÍGYÓ U.	33	3	-	-	-	-	33	3
KLAPKA U.	81	3	-	-	-	-	81	3
KOLÓNIA U.	-	-	89	3	-	-	89	3
KOMLÓSSY ÚT	-	-	119	8	-	-	119	8
KOSSUTH U.	-	-	83	5	-	-	83	5
KÖSZMÉTE U.	50	3	-	-	-	-	50	3
KŐFARAGÓ U.	92	3	-	-	-	-	92	3
KŐMŰVES U.	120	3	-	-	-	-	120	3
KRÓNIKÁS U.	-	-	106	4	-	-	106	4
KUNHALOM U.	53	4	-	-	-	-	53	4

Az ingatlan helye	Az ingatlan típusa						Lakások összesen	
	családi ház		többlakásos társasház		panel			
	átlagár (E Ft/m ²)	darab	átlagár (E Ft/m ²)	darab	átlagár (E Ft/m ²)	darab	átlagár (E Ft/m ²)	darab
KÚT U.	116	3	-	-	-	-	116	3
KÜKÜLLŐ U.	-	-	129	3	-	-	129	3
KÜRTÖS U.	-	-	111	3	-	-	111	3
LAHNER U.	84	3	-	-	-	-	84	3
LAKTANYA U.	-	-	115	8	-	-	115	8
LAPÁLY U.	56	3	-	-	-	-	56	3
LÁZÁR U.	57	3	-	-	-	-	57	3
LEHEL U.	-	-	-	-	81	32	81	32
LÉTAI ÚT	93	3	-	-	-	-	93	3
LIBAKERT U.	-	-	114	3	-	-	114	3
LISZT FERENC U.	-	-	110	3	-	-	110	3
LÓNYAY U.	48	3	-	-	-	-	48	3
LUGOSSY U.	-	-	97	3	-	-	97	3
MALVIN U.	67	3	-	-	-	-	67	3
MARKOTÁNYOS U.	70	3	-	-	-	-	70	3
MARÓTHY GYÖRGY U.	22	3	-	-	-	-	22	3
MARTONFALVI U.	-	-	122	5	-	-	122	5
MATA JÁNOS U.	-	-	95	9	-	-	95	9
MÁTYÁS KIRÁLY U.	165	3	-	-	-	-	165	3
MENYHÁRT JÓZSEF TÉR	-	-	-	-	87	6	87	6
MÉLIUSZ TÉR	-	-	82	3	-	-	82	3
MÉSZÁROS GERGELY KERT	92	3	-	-	-	-	92	3
MIKEPÉRCSI ÚT	400	3	89	8	-	-	174	11
MIKLÓS U.	-	-	100	3	-	-	100	3
MIKSZÁTH KÁLMÁN U.	-	-	121	15	-	-	121	15
MONOSTOR U.	-	-	99	3	-	-	99	3
MONTI EZREDES U.	-	-	104	5	-	-	104	5
MÓRA FERENC U.	95	3	-	-	-	-	95	3
MUNKÁS U.	80	3	-	-	-	-	80	3
NAGY LAJOS KIRÁLY TÉR	155	3	164	23	-	-	163	26
NAGYERDEI KÖRÚT	-	-	139	3	-	-	139	3
NYÁR U.	-	-	106	9	-	-	106	9
NYÍL U.	69	3	-	-	-	-	69	3
OLÁH KÁROLY U.	40	3	-	-	-	-	40	3
ÓTEMETŐ U.	85	6	83	15	-	-	84	21
ÖTVENHATOSOK TERE	-	-	-	-	88	19	88	19
ŐSZIRÓZSA KÖZ	-	-	119	4	-	-	119	4
PANDÚR U.	89	3	-	-	-	-	89	3
PETŐFI TÉR	-	-	96	5	-	-	96	5
PÉTERFIA U.	28	3	-	-	-	-	28	3
PIAC U.	-	-	103	24	-	-	103	24
POHL FERENC U.	67	3	-	-	-	-	67	3
POROSZLAY U.	-	-	122	14	-	-	122	14
PORTÖRŐ U.	104	3	-	-	-	-	104	3

Az ingatlan helye	Az ingatlan típusa						Lakások összesen	
	családi ház		többlakásos társasház		panel			
	átlagár (E Ft/m ²)	darab	átlagár (E Ft/m ²)	darab	átlagár (E Ft/m ²)	darab	átlagár (E Ft/m ²)	darab
POSTAKERT U.	68	3	–	–	–	–	68	3
RAKOVSZKY DÁNIEL U.	75	3	258	7	–	–	203	10
RÓZSAHEGY U.	–	–	133	3	–	–	133	3
SAJÓ U.	113	3	–	–	–	–	113	3
SALÉTRÓM U.	–	–	106	3	–	–	106	3
SÁMSONI ÚT	90	4	89	13	–	–	89	17
SÁRVÁRI PÁL U.	–	–	85	8	–	–	85	8
SIMONFFY U.	41	4	284	3	–	–	145	7
SINAI MIKLÓS U.	–	–	112	3	103	6	106	9
STROMFELD AURÉL U.	75	4	61	3	–	–	69	7
SZAPPANOS U.	69	3	–	–	–	–	69	3
SZÁVAY GYULA U.	125	3	–	–	–	–	125	3
SZEGFŰ U.	–	–	105	5	–	–	105	5
SZENT ANNA U.	–	–	68	4	–	–	68	4
SZEPESI U.	94	6	–	–	–	–	94	6
SZÉCHENYI U.	–	–	103	7	–	–	103	7
SZÉP U.	32	3	–	–	–	–	32	3
SZIGLIGETI U.	–	–	130	3	–	–	130	3
SZIKRA U.	104	3	–	–	–	–	104	3
SZÍV U.	65	4	35	3	–	–	52	7
SZOMBATHI ISTVÁN U.	–	–	99	3	–	–	99	3
SZŐLŐSKERT U.	106	3	–	–	–	–	106	3
TANYA	47	4	–	–	–	–	47	4
TEGEZ U.	51	4	–	–	–	–	51	4
THOMAS MANN U.	–	–	123	10	–	–	123	10
TOLDI U.	78	3	–	–	–	–	78	3
TÓCOSKERT TÉR	–	–	82	23	–	–	82	23
TŐZSÉR U.	–	–	139	4	–	–	139	4
TROMBITÁS U.	–	–	71	6	–	–	71	6
TUTAJ U.	103	3	–	–	–	–	103	3
TÜDŐS KLÁRA U.	100	3	–	–	–	–	100	3
ÚJHÁZI EDE U.	–	–	89	6	–	–	89	6
VARGA U.	–	–	119	3	–	–	119	3
VÁG U.	209	3	–	–	–	–	209	3
VÁMOSPÉRCSEI ÚT	106	3	–	–	–	–	106	3
VÁRMEGYEHÁZA U.	–	–	115	3	–	–	115	3
VÁSÁRY ISTVÁN U.	–	–	78	11	–	–	78	11
VERES PÉTER U.	72	3	–	–	–	–	72	3
VEZÉR U.	–	–	115	3	113	5	114	8
VÉCSEY U.	80	3	–	–	–	–	80	3
VINCELLÉR U.	–	–	77	11	–	–	77	11
VIOLA U.	–	–	93	3	–	–	93	3
VIRÁG U.	68	3	–	–	–	–	68	3
VÍZTORONY U.	–	–	106	3	–	–	106	3

Az ingatlan helye	Az ingatlan típusa						Lakások összesen		
	családi ház		többlakásos társasház		panel		átlagár (E Ft/m ²)	darab	
	átlagár (E Ft/m ²)	darab	átlagár (E Ft/m ²)	darab	átlagár (E Ft/m ²)	darab			
VÖRÖSMARTY MIHÁLY U.	-	-	108	5	-	-	108	5	
WESSELÉNYI U.	-	-	95	6	-	-	95	6	
ZENGŐ U.	100	3	-	-	-	-	100	3	
ZÓLYOM U.	88	3	-	-	-	-	88	3	
ZÖLD SÁNDOR U.	-	-	94	6	-	-	94	6	
ZRÍNYI U.	-	-	108	3	-	-	108	3	
ZSÁK U.	100	3	-	-	-	-	100	3	
DEBRECEN ÖSSZESEN	87	351	96	1	153	85	396	92	1 900
HAJDÚBÖSZÖRMÉNY									
13. VÉRTANÚ U.	-	-	-	-	85	5	85	5	
BÁNSÁG TÉR	83	3	-	-	-	-	83	3	
ERDÉLYI U.	52	4	-	-	-	-	52	4	
GÖRGEY A. U.	42	3	-	-	-	-	42	3	
GYÖRÖSSY KERT	-	-	-	-	61	3	61	3	
MÁRCIUS 15. U.	-	-	59	3	-	-	59	3	
MÁTYÁS KÖRÚT	53	3	-	-	-	-	53	3	
MESTER U.	75	3	-	-	-	-	75	3	
VASVÁRI P. U.	93	3	-	-	-	-	93	3	
HAJDÚBÖSZÖRMÉNY ÖSSZESEN	66	19	59	3	76	8	68	30	
HAJDÚHADHÁZ									
TOLDI U.	49	3	-	-	-	-	49	3	
HAJDÚHADHÁZ ÖSSZESEN	49	3	-	-	-	-	49	3	
HAJDÚNÁNÁS									
ADY E. KÖRÚT	-	-	53	3	-	-	53	3	
ARANY J. U.	29	3	-	-	-	-	29	3	
BARTÓK B. U.	75	3	-	-	-	-	75	3	
BOCSKAI U.	-	-	68	3	-	-	68	3	
CSOKONAI U.	-	-	60	3	-	-	60	3	
DEÁK F. U.	34	3	-	-	-	-	34	3	
HUNYADI U.	-	-	43	3	-	-	43	3	
MÁRTÍROK U.	-	-	55	3	-	-	55	3	
ÓVODA U.	-	-	56	3	-	-	56	3	
PETŐFI U.	67	3	-	-	-	-	67	3	
HAJDÚNÁNÁS ÖSSZESEN	51	12	56	18	-	-	54	30	
HAJDÚSZOBOSZLÓ									
HŐSÖK TERE	-	-	73	3	-	-	73	3	
SZILFÁKALJA U.	-	-	100	3	-	-	100	3	
HAJDÚSZOBOSZLÓ ÖSSZESEN	-	-	87	6	-	-	87	6	
POLGÁR									
BOCSKAI U.	26	3	-	-	-	-	26	3	
DELI M. U.	37	3	-	-	-	-	37	3	
HAJNAL U.	10	3	-	-	-	-	10	3	
LENIN TÉR	13	3	-	-	-	-	13	3	
POLGÁR ÖSSZESEN	22	12	-	-	-	-	22	12	

Az ingatlan helye	Az ingatlan típusa						Lakások összesen	
	családi ház		többlakásos társasház		panel		átlagár (E Ft/m ²)	darab
	átlagár (E Ft/m ²)	darab	átlagár (E Ft/m ²)	darab	átlagár (E Ft/m ²)	darab		
PÜSPÖKLADÁNY								
BETHLEN G. U.	10	3	–	–	–	–	10	3
DAMJANICH U.	–	–	–	–	50	3	50	3
KOSSUTH U.	–	–	46	3	–	–	46	3
PETŐFI U.	52	3	–	–	–	–	52	3
PETRI P. U.	45	3	–	–	–	–	45	3
ZÖLDFA U.	18	3	–	–	–	–	18	3
PÜSPÖKLADÁNY ÖSSZESEN	31	12	46	3	50	3	37	18
TÉGLÁS								
MÁJUS 1. U.	32	3	–	–	–	–	32	3
POZSÁR GY. U.	140	3	–	–	–	–	140	3
TÉGLÁS ÖSSZESEN	86	6	–	–	–	–	86	6

Heves megye



	darab- szám	átlagár (Ft/m ²)
családi ház		
többlakásos társasház		
panel		
összesen		

Az ingatlan helye	Az ingatlan típusa						Lakások összesen	
	családi ház		többlakásos társasház		panel		átlagár (E Ft/m ²)	darab
	átlagár (E Ft/m ²)	darab	átlagár (E Ft/m ²)	darab	átlagár (E Ft/m ²)	darab		
EGER								
AGYAGOS U.	25	3	-	-	-	-	25	3
ALBERT FERENC U.	94	5	-	-	-	-	94	5
ALMAGYAR U.	122	4	-	-	-	-	122	4
ARANY JÁNOS U.	76	4	-	-	-	-	76	4
ÁRPÁD U.	88	11	-	-	-	-	88	11
BAJCSY-ZSILINSZKY U.	91	3	-	-	-	-	91	3
BALASSI BÁLINT U.	39	4	-	-	-	-	39	4
BARKÓCZY FERENC U.	96	3	-	-	-	-	96	3
BARTAKOVICS U.	121	11	-	-	-	-	121	11
BÁSTYA U.	90	3	-	-	-	-	90	3
BERCSÉNYI U.	105	4	-	-	-	-	105	4
BERZE NAGY JÁNOS U.	79	5	-	-	-	-	79	5
BETHLEN GÁBOR U.	93	8	-	-	-	-	93	8
BOLYKI U.	48	3	-	-	-	-	48	3
BREZNAI U.	93	3	-	-	-	-	93	3
BÜKK SÉTÁNY	87	5	-	-	-	-	87	5
CECEY ÉVA U.	63	3	-	-	-	-	63	3
CIFRAKAPU TÉR	88	60	-	-	-	-	88	60
CSÁKÁNY U.	99	4	-	-	-	-	99	4
CSÍKY SÁNDOR U.	110	16	-	-	-	-	110	16
CSOKONAI U.	80	6	-	-	-	-	80	6
DARVAS U.	92	3	-	-	-	-	92	3
DEÁK FERENC U.	102	14	-	-	-	-	102	14
DIÓFAKÚT U.	36	3	-	-	-	-	36	3
DOBÓ ISTVÁN U.	120	4	-	-	-	-	120	4
DONÁT U.	30	3	-	-	-	-	30	3
EGÉSZSÉGHÁZ U.	119	11	-	-	-	-	119	11
EPERJESI ÚT	180	3	-	-	-	-	180	3
ÉRSEK U.	125	9	-	-	-	-	125	9
FADRUSZ J. U.	17	3	-	-	-	-	17	3
FAISKOLA U.	105	17	-	-	-	-	105	17
FARKASVÖLGY U.	19	3	-	-	-	-	19	3
FAZOLA HENRIK U.	31	3	-	-	-	-	31	3
FOGLÁR U.	113	4	-	-	-	-	113	4
GERINC U.	48	3	-	-	-	-	48	3
GÓLYA U.	147	7	-	-	-	-	147	7
GRÓNAY SÁNDOR U.	116	8	-	-	-	-	116	8
HADNAGY U.	122	11	-	-	-	-	122	11
HATVANAS EZRED U.	58	3	-	-	-	-	58	3
HATVANI KAPU TÉR	95	4	-	-	-	-	95	4
HELL MIKSA U.	106	14	-	-	-	-	106	14
HIBAY KÁROLY U.	78	3	-	-	-	-	78	3
HONFOGLALÁS U.	24	3	-	-	-	-	24	3

Az ingatlan helye	Az ingatlan típusa						Lakások összesen	
	családi ház		többlakásos társasház		panel			
	átlagár (E Ft/m ²)	darab	átlagár (E Ft/m ²)	darab	átlagár (E Ft/m ²)	darab	átlagár (E Ft/m ²)	darab
HONTALAN U.	117	5	-	-	-	-	117	5
JÓZSEF ATTILA U.	12	3	-	-	-	-	12	3
KACSPART U.	63	3	-	-	-	-	63	3
KALLÓMALOM U.	81	58	-	-	-	-	81	58
KAPÁS U.	49	3	-	-	-	-	49	3
KARASZEK MIHÁLY TÉR	98	4	-	-	-	-	98	4
KATONA ISTVÁN TÉR	125	9	-	-	-	-	125	9
KÁRPÁT U.	117	5	-	-	-	-	117	5
KERTALJA U.	22	3	-	-	-	-	22	3
KERTÉSZ U.	82	30	-	-	-	-	82	30
KISKANDA U.	93	7	-	-	-	-	93	7
KISVÖLGY U.	78	4	-	-	-	-	78	4
KLAPKA GYÖRGY U.	116	3	-	-	-	-	116	3
KNÉZICH K. U.	55	3	-	-	-	-	55	3
KODÁLY ZOLTÁN U.	91	11	-	-	-	-	91	11
KOHÁRY U.	98	12	-	-	-	-	98	12
KOLOZSVÁRI U.	23	3	-	-	-	-	23	3
KOSSUTH U.	127	3	-	-	-	-	127	3
KOSZORÚ U.	21	5	-	-	-	-	21	5
KOVÁCS JAKAB U.	37	3	-	-	-	-	37	3
KOVÁCS JAKAB. U.	32	3	-	-	-	-	32	3
KÖNYÖK U.	35	3	-	-	-	-	35	3
LAKÓTELEP U.	75	11	-	-	-	-	75	11
LÁJER D. U.	129	3	-	-	-	-	129	3
MADÁCH IMRE U.	16	3	-	-	-	-	16	3
MAKLÁRI ÚT	108	22	-	-	-	-	108	22
MALOM U.	106	3	-	-	-	-	106	3
MALOMÁROK U.	84	65	-	-	-	-	84	65
MARKHOT U.	114	3	-	-	-	-	114	3
MARX K. U.	122	3	-	-	-	-	122	3
MÁRIA U.	19	3	-	-	-	-	19	3
MÁTYÁS K.	57	3	-	-	-	-	57	3
MÁTYÁS KIRÁLY U.	87	39	-	-	-	-	87	39
MIKES KELEMEN U.	32	3	-	-	-	-	32	3
NAPSUGÁR U.	122	11	-	-	-	-	122	11
OLASZ U.	92	14	-	-	-	-	92	14
OSTOROSI ÚT	119	3	-	-	-	-	119	3
PACSIRTA U.	80	6	-	-	-	-	80	6
PETŐFI SÁNDOR U.	138	3	-	-	-	-	138	3
POZSONYI U.	91	4	-	-	-	-	91	4
PUKY MIKLÓS U.	83	4	-	-	-	-	83	4
RÁKÓCZI F. U.	92	62	-	-	-	-	92	62
REMENYIK ZSIGMOND U.	119	17	-	-	-	-	119	17
RÓZSA KÁROLY U.	102	22	-	-	-	-	102	22

Az ingatlan helye	Az ingatlan típusa						Lakások összesen	
	családi ház		többlakásos társasház		panel		átlagár (E Ft/m ²)	darab
	átlagár (E Ft/m ²)	darab	átlagár (E Ft/m ²)	darab	átlagár (E Ft/m ²)	darab		
RÓZSÁS DŰLŐ	48	3	-	-	-	-	48	3
RÖVID U.	100	5	-	-	-	-	100	5
SAS U.	105	3	-	-	-	-	105	3
SERTE KAPU U.	147	3	-	-	-	-	147	3
SZARVAS G. U.	107	4	-	-	-	-	107	4
SZÁLLODA U.	111	5	-	-	-	-	111	5
SZEDERKÉNYI N. U.	63	3	-	-	-	-	63	3
SZENT JÁNOS U.	160	7	-	-	-	-	160	7
SZÉCHENYI U.	100	13	-	-	-	-	100	13
SZÉNÁSKERT U.	58	3	-	-	-	-	58	3
SZÉPASSZONYVÖLGY U.	40	3	-	-	-	-	40	3
SZŐLŐ U.	118	3	-	-	-	-	118	3
SZÜRET U.	150	3	-	-	-	-	150	3
SZVORÉNYI ÚT	101	8	-	-	-	-	101	8
TAVASSY U.	25	3	-	-	-	-	25	3
TELEKESSY U.	106	3	-	-	-	-	106	3
TÉVESZTŐ KÖZ	19	3	-	-	-	-	19	3
TITTEL PÁL U.	96	8	-	-	-	-	96	8
TIZESHONVÉD U.	107	4	-	-	-	-	107	4
TÍMÁR U.	127	9	-	-	-	-	127	9
TÖRVÉNYHÁZ U.	107	4	-	-	-	-	107	4
TÖVISKES U.	76	20	-	-	-	-	76	20
TÚZOLTÓ TÉR	101	3	-	-	-	-	101	3
VALLON U.	91	28	-	-	-	-	91	28
VERES PÉTER U.	100	3	-	-	-	-	100	3
VERÓSZALA U.	37	3	-	-	-	-	37	3
VÉCSEY U.	49	3	-	-	-	-	49	3
VIZIMOLNÁR U.	91	12	-	-	-	-	91	12
VÖRÖSMARTY U.	106	11	-	-	-	-	106	11
ZALKA MÁTÉ U.	96	13	-	-	-	-	96	13
ZELLERVÁR U.	119	5	-	-	-	-	119	5
EGER ÖSSZESEN	92	995	-	-	-	-	92	995
FÜZESABONY								
EGYETÉRTÉS U.	56	11	-	-	-	-	56	11
PACSIRTA U.	43	3	-	-	-	-	43	3
SZÉCHENYI U.	52	3	-	-	-	-	52	3
ZRÍNYI U.	91	3	-	-	-	-	91	3
FÜZESABONY ÖSSZESEN	59	20	-	-	-	-	59	20
GYÖNGYÖS								
ARANYSAS U.	128	5	-	-	-	-	128	5
BAJCSY-ZSILINSZKY U.	91	4	-	-	-	-	91	4
BAROSS G. U.	53	3	-	-	-	-	53	3
BARTÓK BÉLA U.	108	12	-	-	-	-	108	12
BETHLEN GÁBOR U.	100	15	-	-	-	-	100	15

Az ingatlan helye	Az ingatlan típusa						Lakások összesen	
	családi ház		többlakásos társasház		panel			
	átlagár (E Ft/m ²)	darab	átlagár (E Ft/m ²)	darab	átlagár (E Ft/m ²)	darab	átlagár (E Ft/m ²)	darab
BUGÁT PÁL TÉR	95	3	-	-	-	-	95	3
BÚZA U.	105	3	-	-	-	-	105	3
CSALOGÁNY U.	127	5	-	-	-	-	127	5
CSOMOR KÁLMÁN U.	109	3	-	-	-	-	109	3
DOBÓ ISTVÁN U.	105	10	-	-	-	-	105	10
DÓZSA U.	86	4	-	-	-	-	86	4
EGRI U.	76	3	-	-	-	-	76	3
EPRESKERT U.	109	3	-	-	-	-	109	3
ERŐMŰ ÚT	96	3	-	-	-	-	96	3
ÉSZAKI KÜLHATÁR U.	61	3	-	-	-	-	61	3
FARKAS TAMÁS U.	101	3	-	-	-	-	101	3
GÓLYA U.	131	6	-	-	-	-	131	6
HALÁSZI U.	52	3	-	-	-	-	52	3
HERTELENDY U.	80	3	-	-	-	-	80	3
IFJÚSÁG U.	90	4	-	-	-	-	90	4
ISKOLA U.	86	5	-	-	-	-	86	5
JERUZSÁLEM U.	92	14	-	-	-	-	92	14
JÓ SZERENCSET U.	87	6	-	-	-	-	87	6
JÓKAI MÓR U.	90	5	-	-	-	-	90	5
KÁLVÁRIA PART	131	16	-	-	-	-	131	16
KOHÁRY U.	103	8	-	-	-	-	103	8
KOSSUTH U.	87	4	-	-	-	-	87	4
KÓCSAG U.	103	14	-	-	-	-	103	14
LOKODI JÁNOS U.	93	6	-	-	-	-	93	6
MÁTRAI U.	108	7	-	-	-	-	108	7
MÉRGES U.	98	18	-	-	-	-	98	18
MIKES KELEMEN U.	107	3	-	-	-	-	107	3
OLIMPIA U.	95	3	-	-	-	-	95	3
ORCZY U.	101	3	-	-	-	-	101	3
ORSZÁGÚT U.	54	3	-	-	-	-	54	3
PESTI ÚT	89	19	-	-	-	-	89	19
PETŐFI SÁNDOR U.	42	8	-	-	-	-	42	8
PLATÁN U.	81	8	-	-	-	-	81	8
RECSKI U.	82	3	-	-	-	-	82	3
RIGÓ U.	50	3	-	-	-	-	50	3
RINGSTED U.	141	33	-	-	-	-	141	33
RÓBERT KÁROLY U.	90	15	-	-	-	-	90	15
SÁROSI GYULA U.	17	3	-	-	-	-	17	3
SÓHÁZ TÉR	42	3	-	-	-	-	42	3
SZENT GELLÉRT U.	82	3	-	-	-	-	82	3
SZÖVETKEZET U.	83	5	-	-	-	-	83	5
TÁNCSCICS U.	100	3	-	-	-	-	100	3
TÖRÖK IGNÁC U.	51	3	-	-	-	-	51	3
VACHOT IMRE U.	27	3	-	-	-	-	27	3

Az ingatlan helye	Az ingatlan típusa						Lakások összesen	
	családi ház		többlakásos társasház		panel		átlagár (E Ft/m ²)	darab
	átlagár (E Ft/m ²)	darab	átlagár (E Ft/m ²)	darab	átlagár (E Ft/m ²)	darab		
VÁROSKERT U.	91	5	-	-	-	-	91	5
VERSENY U.	88	6	-	-	-	-	88	6
VISONTA U.	89	3	-	-	-	-	89	3
WARGA LÁSZLÓ U.	99	16	-	-	-	-	99	16
ZÖLDHÍD U.	93	3	-	-	-	-	93	3
ZÖLDKERT U.	43	3	-	-	-	-	43	3
GYÖNGYÖS ÖSSZESEN	97	361	-	-	-	-	97	361
HATVAN								
ARANY J. U.	38	3	-	-	-	-	38	3
BALASSI BÁLINT U.	50	3	-	-	-	-	50	3
DAMJANICH U.	29	3	-	-	-	-	29	3
GÁBOR Á. U.	27	3	-	-	-	-	27	3
GÓDOR KÁLMÁN U.	72	12	-	-	-	-	72	12
GÖRGEY U.	57	4	-	-	-	-	57	4
GRASSALKOVICH U.	91	4	-	-	-	-	91	4
HARANG U.	38	3	-	-	-	-	38	3
HATVANAS U.	55	4	-	-	-	-	55	4
HATVANY LAJOS U.	87	5	-	-	-	-	87	5
HEGYALJA U.	52	3	-	-	-	-	52	3
HORVÁTH MIHÁLY U.	75	29	-	-	-	-	75	29
IFJÚSÁG U.	110	3	-	-	-	-	110	3
KASTÉLYKERT U.	105	4	-	-	-	-	105	4
KAZINCZY F. U.	78	3	-	-	-	-	78	3
KOSSUTH TÉR	84	5	-	-	-	-	84	5
MADÁCH U.	12	3	-	-	-	-	12	3
MÁRTÍROK U.	64	4	-	-	-	-	64	4
MÉSZÁROS LÁZÁR U.	39	3	-	-	-	-	39	3
NÁDASDY U.	78	7	-	-	-	-	78	7
PÁZSIT U.	68	10	-	-	-	-	68	10
RADNÓTI TÉR	89	3	-	-	-	-	89	3
RÓZSA U.	37	3	-	-	-	-	37	3
SZABADSÁG U.	73	3	-	-	-	-	73	3
TABÁN U.	87	14	-	-	-	-	87	14
VAS GEREKEN U.	74	4	-	-	-	-	74	4
VÁR U.	24	3	-	-	-	-	24	3
HATVAN ÖSSZESEN	69	148	-	-	-	-	69	148
HEVES								
BETHLEN G. U.	63	5	-	-	-	-	63	5
ERKEL F. U.	58	4	-	-	-	-	58	4
FŐ U.	32	4	-	-	-	-	32	4
MARCI U.	17	3	-	-	-	-	17	3
ZRÍNYI M. U.	60	4	-	-	-	-	60	4
HEVES ÖSSZESEN	48	20	-	-	-	-	48	20
LŐRINCI								

Az ingatlan helye	Az ingatlan típusa						Lakások összesen	
	családi ház		többlakásos társasház		panel		átlagár (E Ft/m ²)	darab
	átlagár (E Ft/m ²)	darab	átlagár (E Ft/m ²)	darab	átlagár (E Ft/m ²)	darab		
ÁRPÁD ÚT	42	4	-	-	-	-	42	4
CUKORGYÁRI LTP.	32	3	-	-	-	-	32	3
ERŐMŰ TÉR	62	15	-	-	-	-	62	15
KOSSUTH U.	27	3	-	-	-	-	27	3
MIKSZÁTH KÁLMÁN U.	31	3	-	-	-	-	31	3
NEFELEJCS U.	47	3	-	-	-	-	47	3
SZABADSÁG TÉR	55	3	-	-	-	-	55	3
LŐRINCI ÖSSZESEN	49	34	-	-	-	-	49	34
PÉTERVÁSÁRA								
KEGLEVICH U.	43	3	-	-	-	-	43	3
PÉTERVÁSÁRA ÖSSZESEN	43	3	-	-	-	-	43	3

Jász-Nagykun- Szolnok megye



	darab- szám	átlagár (Ft/m ²)
családi ház		
többlakásos társasház		
panel		
összesen		

Az ingatlan helye	Az ingatlan típusa						Lakások összesen	
	családi ház		többlakásos társasház		panel		átlagár (E Ft/m ²)	darab
	átlagár (E Ft/m ²)	darab	átlagár (E Ft/m ²)	darab	átlagár (E Ft/m ²)	darab		
JÁSZAPÁTI								
ARANY J. U.	37	3	-	-	-	-	37	3
BALAJTI U.	28	3	-	-	-	-	28	3
BALLA U.	25	3	-	-	-	-	25	3
BEM APÓ U.	50	3	-	-	-	-	50	3
BUDAI U.	46	3	-	-	-	-	46	3
FÜRDŐ U.	60	3	-	-	-	-	60	3
GOJSZA U.	51	3	-	-	-	-	51	3
HUNYADI U.	42	3	-	-	-	-	42	3
HUSZÁR U.	38	3	-	-	-	-	38	3
JÁSZKUN U.	30	4	-	-	-	-	30	4
KAZINCZY U.	29	3	-	-	-	-	29	3
KINIZSI U.	39	3	-	-	-	-	39	3
MUNKÁS U.	42	3	-	-	-	-	42	3
PALOTÁSI J. U.	36	3	-	-	-	-	36	3
PETŐFI S. U.	67	3	-	-	-	-	67	3
TÁNCSICS U.	38	3	-	-	-	-	38	3
VÁGÓ P. U.	43	3	-	-	-	-	43	3
VÁROSKERT U.	34	3	-	-	-	-	34	3
JÁSZAPÁTI ÖSSZESEN	41	55	-	-	-	-	41	55
JÁSZÁROKSZÁLLÁS								
ADY E. U.	43	3	-	-	-	-	43	3
ALKOTMÁNY U.	50	3	-	-	-	-	50	3
BEM U.	56	3	-	-	-	-	56	3
BLAHA L. U.	58	4	-	-	-	-	58	4
BOGDÁN F. U.	46	3	-	-	-	-	46	3
CSUKA U.	72	3	-	-	-	-	72	3
HÁMÁN K. U.	42	3	-	-	-	-	42	3
JÁKÓ U.	27	3	-	-	-	-	27	3
JÁSZ U.	63	3	-	-	-	-	63	3
JÓZSEF A. U.	41	3	-	-	-	-	41	3
KOSSUTH U.	74	3	-	-	-	-	74	3
MOCSÁR U.	15	3	-	-	-	-	15	3
RÁKÓCZI F. U.	53	3	-	-	-	-	53	3
SZENT I. TELEP	25	3	-	-	-	-	25	3
SZENT LÁSZLÓ U.	29	3	-	-	-	-	29	3
SZÉCHENYI U.	58	3	-	-	-	-	58	3
JÁSZÁROKSZÁLLÁS ÖSSZESEN	47	49	-	-	-	-	47	49
JÁSZBERÉNY								
ADY E. U.	115	3	-	-	-	-	115	3
ALSÓMUSZÁLY U.	15	4	-	-	-	-	15	4
APPONYI TÉR	-	-	107	3	-	-	107	3
BAJNOK U.	114	3	-	-	-	-	114	3
BATTHYÁNY U.	106	3	-	-	-	-	106	3

Az ingatlan helye	Az ingatlan típusa						Lakások összesen	
	családi ház		többlakásos társasház		panel		átlagár (E Ft/m ²)	darab
	átlagár (E Ft/m ²)	darab	átlagár (E Ft/m ²)	darab	átlagár (E Ft/m ²)	darab		
BÁTHORY U.	66	6	-	-	-	-	66	6
BEM J. U.	-	-	108	7	-	-	108	7
BERCSÉNYI U.	119	3	-	-	-	-	119	3
DÓZSA GY. U.	-	-	159	4	-	-	159	4
EÖTVÖS U.	-	-	105	3	-	-	105	3
FAZAKAS U.	75	3	-	-	-	-	75	3
FEHÉRTÓI U.	101	3	-	-	-	-	101	3
FUVAROS U.	89	3	-	-	-	-	89	3
GORKIJ U.	-	-	106	3	-	-	106	3
GYÖNGYÖSI U.	87	3	89	3	-	-	88	6
HATVANI U.	80	3	-	-	-	-	80	3
HÉTVEZÉR U.	54	3	-	-	-	-	54	3
HOLLÓ A. U.	-	-	89	3	-	-	89	3
HUSZÁR U.	43	3	-	-	-	-	43	3
IFJÚSÁG U.	-	-	43	3	-	-	43	3
JÁSZTELEKI U.	-	-	75	3	-	-	75	3
JEDÁM U.	97	3	-	-	-	-	97	3
KENDER U.	69	3	-	-	-	-	69	3
KINIZSI U.	96	3	-	-	-	-	96	3
KISS E. U.	109	3	-	-	-	-	109	3
KOSSUTH U.	135	7	91	14	-	-	106	21
KÓKÉP U.	91	3	-	-	-	-	91	3
LEHEL VEZÉR TÉR	-	-	117	4	-	-	117	4
MARGIT U.	113	3	-	-	-	-	113	3
MÓRA F. U.	-	-	94	3	-	-	94	3
NÁDOR U.	-	-	110	12	-	-	110	12
PEREC U.	46	3	-	-	-	-	46	3
PESTI U.	-	-	112	21	-	-	112	21
PUSKIN SÉTÁNY	-	-	102	12	-	-	102	12
SZABADSÁG TÉR	187	3	94	3	-	-	141	6
SZELEI U.	44	3	-	-	-	-	44	3
SZENT ISTVÁN KÖRÚT	-	-	99	9	-	-	99	9
SZENT LÁSZLÓ U.	-	-	109	15	-	-	109	15
SZÉLMALOM U.	68	3	-	-	-	-	68	3
SZÉP U.	-	-	106	3	-	-	106	3
SZÍV U.	55	3	-	-	-	-	55	3
SZÖVETKEZET U.	112	3	102	19	-	-	103	22
THÖKÖLY U.	150	3	-	-	-	-	150	3
VARGA L. U.	-	-	110	6	-	-	110	6
JÁSZBERÉNY ÖSSZESEN	91	89	104	153	-	-	99	242
KARCAG								
ADY E. U.	-	-	29	5	-	-	29	5
AGYAG U.	-	-	23	3	-	-	23	3
AKÁCOS U.	-	-	40	3	-	-	40	3

Az ingatlan helye	Az ingatlan típusa						Lakások összesen	
	családi ház		többlakásos társasház		panel			
	átlagár (E Ft/m ²)	darab	átlagár (E Ft/m ²)	darab	átlagár (E Ft/m ²)	darab	átlagár (E Ft/m ²)	darab
ARANY J. U.	–	–	14	3	–	–	14	3
ASZTAG U.	65	4	–	–	–	–	65	4
BAROSS G. U.	60	3	62	3	–	–	61	6
BETHLEN G. U.	–	–	30	3	–	–	30	3
DANKÓ P. U.	–	–	50	3	–	–	50	3
DEÁK F. KÖRÚT	–	–	41	3	–	–	41	3
DÉLIBÁB U.	–	–	27	3	–	–	27	3
DIÓFA U.	–	–	95	3	–	–	95	3
DÓZSA GY. U.	33	5	45	8	–	–	40	13
DUNA U.	–	–	40	3	–	–	40	3
ERKEL F. U.	–	–	30	3	–	–	30	3
FORRÁS U.	65	3	–	–	–	–	65	3
FÜRST S. U.	–	–	31	3	–	–	31	3
GYARMATI U.	33	3	–	–	–	–	33	3
GYÓRFFY I. U.	–	–	92	3	–	–	92	3
HAJNAL U.	–	–	40	3	–	–	40	3
HARMAT U.	25	3	–	–	–	–	25	3
HONVÉD U.	–	–	51	3	–	–	51	3
JÓKAI U.	–	–	36	3	–	–	36	3
KÁLVÁRIA U.	–	–	164	3	–	–	164	3
KÁNTOR S. U.	–	–	59	3	–	–	59	3
KÁTAI G. U.	–	–	45	3	–	–	45	3
KERTÉSZ J. U.	78	3	64	4	–	–	70	7
KETEL U.	–	–	47	4	–	–	47	4
KISÚJSZÁLLÁSI U.	48	4	35	14	–	–	38	18
KISVÉNKERT	–	–	18	3	–	–	18	3
KOPPÁNY U.	27	3	23	3	–	–	25	6
KOSSUTH L. U.	–	–	59	4	–	–	59	4
KOSSUTH TÉR	–	–	52	10	–	–	52	10
KÓRHÁZ U.	–	–	54	15	–	–	54	15
KÖLCSEY U.	41	3	–	–	–	–	41	3
KÖRÖS U.	–	–	33	3	–	–	33	3
KUN U.	–	–	44	3	–	–	44	3
KUTHEN U.	25	3	29	3	–	–	27	6
MADARASI U.	–	–	46	13	–	–	46	13
MADARÁSZ I. U.	27	3	–	–	–	–	27	3
MÉSZÁROS U.	–	–	44	3	–	–	44	3
PETŐFI U.	54	3	27	3	–	–	41	6
PÜSPÖKLDÁNYI U.	–	–	76	8	–	–	76	8
REGGEL U.	–	–	34	3	–	–	34	3
RÓZSA U.	–	–	31	3	–	–	31	3
SALLAI U.	46	3	–	–	–	–	46	3
SARKANTYÚS U.	18	3	–	–	–	–	18	3
SÁNDOR U.	36	3	–	–	–	–	36	3

Az ingatlan helye	Az ingatlan típusa						Lakások összesen	
	családi ház		többlakásos társasház		panel		átlagár (E Ft/m ²)	darab
	átlagár (E Ft/m ²)	darab	átlagár (E Ft/m ²)	darab	átlagár (E Ft/m ²)	darab		
SZABÓ J. U.	-	-	60	3	-	-	60	3
SZENT ISTVÁN SUGÁRÚT	140	3	36	3	-	-	88	6
SZÉCHENYI SUGÁRÚT	54	3	58	18	-	-	57	21
TAKÁCS P. U.	-	-	39	3	-	-	39	3
TÁNCSICS M. KÖRÚT	-	-	69	19	-	-	69	19
TOMPA M. U.	24	3	-	-	-	-	24	3
TÖKÉS ÚT	-	-	59	3	-	-	59	3
VARRÓ U.	-	-	65	7	-	-	65	7
VASÚT U.	-	-	43	4	-	-	43	4
VILLAMOS U.	-	-	37	7	-	-	37	7
VÖRÖSMARTY U.	24	3	31	3	-	-	28	6
ZÁDOR U.	-	-	19	3	-	-	19	3
KARCAG ÖSSZESEN	46	64	49	242	-	-	49	306
KISÚJSZÁLLÁS								
APAFI U.	-	-	29	4	-	-	29	4
ARANY J. U.	-	-	66	4	-	-	66	4
BÁTHORY U.	-	-	17	6	-	-	17	6
BEM U.	-	-	17	3	-	-	17	3
CSEREPES U.	-	-	29	5	-	-	29	5
CSOKONAI U.	-	-	19	6	-	-	19	6
CSORBAI U.	-	-	77	3	-	-	77	3
DEÁK F. U.	-	-	52	10	-	-	52	10
DÓZSA GY. U.	-	-	35	3	-	-	35	3
ERDŐ U.	-	-	19	3	-	-	19	3
ESZE T. U.	-	-	45	5	-	-	45	5
GYÓRI U.	-	-	24	3	-	-	24	3
HAJNAL U.	-	-	42	3	-	-	42	3
HONVÉD U.	-	-	32	6	-	-	32	6
IFJÚSÁG U.	-	-	61	3	-	-	61	3
ILLYÉS U.	-	-	40	3	-	-	40	3
JÓKAI U.	-	-	18	6	-	-	18	6
KÍGYÓ U.	-	-	24	5	-	-	24	5
KODÁLY Z. U.	-	-	53	3	-	-	53	3
KOSSUTH L. U.	-	-	37	11	-	-	37	11
KURUC U.	-	-	30	3	-	-	30	3
KUTHEN VEZÉR U.	-	-	22	3	-	-	22	3
LEHEL U.	-	-	22	4	-	-	22	4
MALOM U.	-	-	19	3	-	-	19	3
MEGYERI U.	-	-	38	3	-	-	38	3
MESTER U.	-	-	41	3	-	-	41	3
MIKES U.	-	-	43	4	-	-	43	4
MOHÁCSI U.	-	-	32	3	-	-	32	3
NEFELEJCS U.	-	-	46	3	-	-	46	3
NYÁR U.	-	-	41	9	-	-	41	9

Az ingatlan helye	Az ingatlan típusa						Lakások összesen	
	családi ház		többlakásos társasház		panel		átlagár (E Ft/m ²)	darab
	átlagár (E Ft/m ²)	darab	átlagár (E Ft/m ²)	darab	átlagár (E Ft/m ²)	darab		
OSTROM U.	-	-	49	3	-	-	49	3
PIAC U.	-	-	69	4	-	-	69	4
SUGÁR U.	-	-	50	3	-	-	50	3
SZABADSÁG TÉRI LTP.	-	-	65	20	-	-	65	20
SZABADSÁG U.	-	-	66	4	-	-	66	4
SZÉCHENYI U.	-	-	35	7	-	-	35	7
THÖKÖLY U.	-	-	37	3	-	-	37	3
VAS U.	-	-	43	4	-	-	43	4
VÁCI M. U.	-	-	39	3	-	-	39	3
VÁSÁR U.	-	-	33	3	-	-	33	3
ZRÍNYI U.	-	-	38	3	-	-	38	3
ZSODOMA U.	-	-	34	4	-	-	34	4
KISÚJSZÁLLÁS ÖSSZESEN	-	-	41	194	-	-	41	194
KUNHEGYES								
ARANY J. U.	24	6	-	-	-	-	24	6
BAJCSY-ZSILINSZKY U.	34	3	-	-	-	-	34	3
BELOIANNISZ U.	34	4	-	-	-	-	34	4
BOCSKAI U.	38	3	-	-	-	-	38	3
DÓZSA GY. U.	-	-	30	3	-	-	30	3
GARAY U.	24	7	-	-	-	-	24	7
GYEPSZÉL U.	18	3	-	-	-	-	18	3
HAJNAL U.	14	3	-	-	-	-	14	3
HÉTVEZÉR U.	11	3	-	-	-	-	11	3
JÓKAI U.	27	3	-	-	-	-	27	3
JÓSIKA U.	78	3	-	-	-	-	78	3
JÓZSEF A. U.	22	4	45	3	-	-	32	7
KAZINCZY U.	18	3	-	-	-	-	18	3
KISFALUDY U.	15	3	-	-	-	-	15	3
KOLBÁSZ SZÉK U.	18	3	-	-	-	-	18	3
KOSSUTH U.	27	13	19	5	-	-	25	18
KÖLCSEY U.	36	3	-	-	-	-	36	3
KUTHEN V. U.	19	3	-	-	-	-	19	3
LEHEL U.	28	4	-	-	-	-	28	4
LEJTŐ U.	26	3	-	-	-	-	26	3
LENIN U.	21	3	-	-	-	-	21	3
MAGYAR U.	31	3	-	-	-	-	31	3
MALINOVSKIJ U.	28	4	-	-	-	-	28	4
MALOM U.	31	3	-	-	-	-	31	3
MIRHÓ KÖZ	40	3	-	-	-	-	40	3
NAGY S. U.	23	3	-	-	-	-	23	3
NAGYKAKATSZÉL U.	56	4	-	-	-	-	56	4
NYÁR U.	49	3	-	-	-	-	49	3
PURGÁNY U.	40	4	-	-	-	-	40	4
TOMAJ U.	52	3	-	-	-	-	52	3

Az ingatlan helye	Az ingatlan típusa						Lakások összesen	
	családi ház		többlakásos társasház		panel		átlagár (E Ft/m ²)	darab
	átlagár (E Ft/m ²)	darab	átlagár (E Ft/m ²)	darab	átlagár (E Ft/m ²)	darab		
VADÁSZ U.	34	4	-	-	-	-	34	4
ZÁDOR U.	22	5	-	-	-	-	22	5
KUNHEGYES ÖSSZESEN	30	119	29	11	-	-	30	130
KUNSZENTMÁRTON								
ALKOTMÁNY U.	29	4	-	-	-	-	29	4
ATTILA U.	37	3	-	-	-	-	37	3
ÁRPÁD KÖRÚT	22	3	-	-	-	-	22	3
BÉMER L. U.	10	3	-	-	-	-	10	3
CSOKONAI U.	19	4	-	-	-	-	19	4
CSONGRÁDI U.	39	3	-	-	-	-	39	3
DEMETER I. U.	20	3	-	-	-	-	20	3
DOBÓ U.	15	3	-	-	-	-	15	3
ELSŐ U.	23	3	-	-	-	-	23	3
IRÁNYI U.	30	3	-	-	-	-	30	3
JÓZSEF A. U.	17	3	-	-	-	-	17	3
KÁROLYI M. U.	33	3	-	-	-	-	33	3
KINIZSI U.	25	3	-	-	-	-	25	3
KOSSUTH U.	37	3	43	4	-	-	40	7
KÖNYVES K. U.	12	3	-	-	-	-	12	3
KÖTTÖN U.	38	3	-	-	-	-	38	3
MÓRICZ ZS. U.	37	3	-	-	-	-	37	3
NÁDOR U.	16	3	-	-	-	-	16	3
SÖRHÁZ U.	15	3	-	-	-	-	15	3
SZENT ISTVÁN KIRÁLY U.	73	5	-	-	-	-	73	5
SZÉCHENYI LTP.	32	6	36	22	-	-	35	28
SZÉCHENYI U.	42	3	-	-	-	-	42	3
TOMPA U.	21	3	-	-	-	-	21	3
VÉCSEY U.	39	3	-	-	-	-	39	3
VÖRÖSMARTY U.	24	3	-	-	-	-	24	3
ZRÍNYI U.	25	3	-	-	-	-	25	3
KUNSZENTMÁRTON ÖSSZESEN	29	85	37	26	-	-	31	111
MARTFŰ								
ADY E. U.	28	3	-	-	-	-	28	3
BABITS M. U.	61	3	-	-	-	-	61	3
BAJCSY-ZSILINSZKY U.	40	3	-	-	-	-	40	3
BÉKE U.	68	3	-	-	-	-	68	3
BOCSKAI U.	44	3	49	3	-	-	47	6
HUNYADI J. U.	64	3	-	-	-	-	64	3
IFJÚSÁG ÚT	64	9	-	-	-	-	64	9
JÓKAI U.	58	3	-	-	-	-	58	3
KOSSUTH U.	48	3	-	-	-	-	48	3
KŐRIZS U.	38	4	-	-	-	-	38	4
LENIN U.	58	10	-	-	-	-	58	10
MÁJUS 1. U.	69	11	-	-	-	-	69	11

Az ingatlan helye	Az ingatlan típusa						Lakások összesen	
	családi ház		többlakásos társasház		panel			
	átlagár (E Ft/m ²)	darab	átlagár (E Ft/m ²)	darab	átlagár (E Ft/m ²)	darab	átlagár (E Ft/m ²)	darab
MÁRTÍROK U.	62	3	-	-	-	-	62	3
MÓRA F. U.	57	3	-	-	-	-	57	3
MUNKÁCSY U.	68	34	-	-	-	-	68	34
SALLAI U.	65	3	-	-	-	-	65	3
SÁGVÁRI E. U.	37	3	-	-	-	-	37	3
SIMON F. U.	57	10	-	-	-	-	57	10
SZABÓ P. U.	56	3	-	-	-	-	56	3
SZOLNOKI U.	65	14	-	-	-	-	65	14
VERES P. U.	52	3	-	-	-	-	52	3
ZÖLDFA U.	37	4	-	-	-	-	37	4
MARTFŰ ÖSSZESEN	60	138	49	3	-	-	59	141
MEZŐTÚR								
ADY E. U.	42	4	-	-	-	-	42	4
AKÁC U.	42	3	-	-	-	-	42	3
ALKOTMÁNY TÉR	14	3	-	-	-	-	14	3
ANDRÁSSY U.	37	4	-	-	-	-	37	4
ARANY J. U.	16	4	-	-	-	-	16	4
BADÁR B. U.	45	3	-	-	-	-	45	3
BALASSA U.	15	3	-	-	-	-	15	3
BALOGH Á. U.	25	3	-	-	-	-	25	3
BENKŐ GY. U.	29	3	-	-	-	-	29	3
BERCSÉNYI U.	25	3	-	-	-	-	25	3
BEZERÉDI U.	15	3	-	-	-	-	15	3
BIMBÓ U.	51	3	-	-	-	-	51	3
BUDAI NAGY A. U.	33	3	-	-	-	-	33	3
CSALOGÁNY U.	40	4	-	-	-	-	40	4
DAMJANICH U.	55	3	-	-	-	-	55	3
DIÓFA U.	15	5	-	-	-	-	15	5
DOB U.	36	3	-	-	-	-	36	3
DOBÓ U.	35	5	-	-	-	-	35	5
DÓZSA GY. U.	-	-	73	8	-	-	73	8
EGRI U.	42	6	-	-	-	-	42	6
FARAGÓ B. U.	35	5	-	-	-	-	35	5
FÓTI U.	34	7	-	-	-	-	34	7
FÖLDVÁRI U.	-	-	57	14	-	-	57	14
FRANKEL U.	49	3	-	-	-	-	49	3
FÜRDŐ U.	34	5	-	-	-	-	34	5
FÜZES U.	47	3	-	-	-	-	47	3
HAJÓ U.	32	3	-	-	-	-	32	3
HONVÉD U.	42	3	-	-	-	-	42	3
I. U.	-	-	63	4	-	-	63	4
IFJÚSÁG LTP.	-	-	63	21	-	-	63	21
IV. U.	42	3	-	-	-	-	42	3
IX U.	23	3	-	-	-	-	23	3

Az ingatlan helye	Az ingatlan típusa						Lakások összesen	
	családi ház		többlakásos társasház		panel		átlagár (E Ft/m ²)	darab
	átlagár (E Ft/m ²)	darab	átlagár (E Ft/m ²)	darab	átlagár (E Ft/m ²)	darab		
KERTÉSZ U.	52	4	-	-	-	-	52	4
KISS J. U.	34	6	-	-	-	-	34	6
KOMLÓ U.	57	3	-	-	-	-	57	3
KORSÓS U.	31	3	-	-	-	-	31	3
KOSSUTH TÉR	-	-	66	4	-	-	66	4
KOSSUTH U.	32	8	43	3	-	-	35	11
KÖZTÁRSASÁG U.	29	3	-	-	-	-	29	3
MAKK J. U.	45	3	-	-	-	-	45	3
MÁV ÁLLOMÁS	-	-	22	3	-	-	22	3
MEGYERI K. U.	58	3	-	-	-	-	58	3
MUNKÁCSY U.	23	3	-	-	-	-	23	3
NAGYCSAPATKERT U.	70	3	-	-	-	-	70	3
RENDES U.	18	3	-	-	-	-	18	3
SEMMELWEIS U.	62	4	-	-	-	-	62	4
SUGÁR U.	11	3	-	-	-	-	11	3
SZABADSÁG TÉR	-	-	60	36	-	-	60	36
SZEGFŰ U.	32	4	-	-	-	-	32	4
SZÉCHENYI U.	28	3	-	-	-	-	28	3
SZÉNA U.	41	3	-	-	-	-	41	3
SZONDI U.	25	3	-	-	-	-	25	3
TÁNCSCICS M. U.	16	4	-	-	-	-	16	4
TOLDI U.	36	3	-	-	-	-	36	3
TÚRKEVEI U.	37	3	-	-	-	-	37	3
V. U.	35	5	-	-	-	-	35	5
VASVÁRI P. U.	28	3	-	-	-	-	28	3
VI. U.	48	3	-	-	-	-	48	3
VII. U.	19	3	-	-	-	-	19	3
VIII. U.	22	5	-	-	-	-	22	5
VIRÁG U.	18	3	-	-	-	-	18	3
WESSELÉNYI U.	42	3	-	-	-	-	42	3
XIII. U.	31	3	-	-	-	-	31	3
XIV. U.	22	6	-	-	-	-	22	6
XVI. U.	19	3	-	-	-	-	19	3
XX. U.	40	3	-	-	-	-	40	3
ZRÍNYI U.	41	3	-	-	-	-	41	3
MEZŐTÚR ÖSSZESEN	34	218	60	93	-	-	42	311
SZOLNOK								
ABONYI U.	78	4	-	-	-	-	78	4
ADY E. U.	82	14	80	40	-	-	81	54
ALCSI U.	92	3	-	-	-	-	92	3
ALMA U.	78	5	-	-	-	-	78	5
ARANY J. U.	62	3	-	-	-	-	62	3
ARANYI S. U.	57	18	62	43	-	-	61	61
ÁRPÁD U.	48	3	-	-	-	-	48	3

Az ingatlan helye	Az ingatlan típusa						Lakások összesen	
	családi ház		többlakásos társasház		panel			
	átlagár (E Ft/m ²)	darab	átlagár (E Ft/m ²)	darab	átlagár (E Ft/m ²)	darab	átlagár (E Ft/m ²)	darab
BACSÓ N. U.	65	3	102	6	-	-	90	9
BAJCSY-ZSILINSZKY U.	87	6	77	11	-	-	81	17
BAJNOK U.	71	3	-	-	-	-	71	3
BALOGH Á. U.	-	-	91	3	-	-	91	3
BARACK U.	113	3	-	-	-	-	113	3
BAROSS U.	76	14	84	10	-	-	79	24
BARTÓK B. U.	54	3	-	-	-	-	54	3
BATTHYÁNY U.	94	3	-	-	-	-	94	3
BÁLVÁNY U.	-	-	93	8	-	-	93	8
BÁNYAI K. U.	92	3	-	-	-	-	92	3
BÁSTYA U.	113	3	-	-	-	-	113	3
BEM U.	71	3	-	-	-	-	71	3
BERCSÉNYI U.	101	6	-	-	-	-	101	6
BÉKE U.	64	3	-	-	-	-	64	3
BÉLA KIRÁLY U.	76	3	-	-	-	-	76	3
BIMBÓ U.	87	4	63	7	-	-	72	11
BOCSKAI U.	44	3	-	-	-	-	44	3
BOTÁR I. U.	73	17	71	54	-	-	71	71
BRÓDY S. U.	26	3	-	-	-	-	26	3
CSABA U.	70	4	-	-	-	-	70	4
CSERESZNYE U.	69	3	104	3	-	-	87	6
CSIKY G. U.	86	3	-	-	-	-	86	3
CSOKONAI U.	117	9	99	21	-	-	104	30
CSÓK I. U.	96	3	81	3	-	-	89	6
CZAKÓ E. U.	66	20	64	40	-	-	65	60
DOBÓ I. U.	-	-	138	3	-	-	138	3
DÓZSA GY. U.	-	-	90	3	-	-	90	3
DR. SEBESTYÉN GYULA ÚT	97	3	88	4	-	-	92	7
DR. SZANA A. U.	85	5	-	-	-	-	85	5
EÖTVÖS TÉR	92	5	-	-	-	-	92	5
EPER U.	66	4	-	-	-	-	66	4
FERENCZY K. U.	88	4	97	3	-	-	92	7
FÉNYES A. U.	-	-	110	3	-	-	110	3
FŰRÉSZ U.	56	3	-	-	-	-	56	3
GÁTÓR U.	119	3	-	-	-	-	119	3
GERLE U.	100	3	90	4	-	-	94	7
GORKIJ U.	131	3	86	3	-	-	109	6
GUTENBERG TÉR	103	4	108	12	-	-	107	16
GYÖKÉR U.	65	3	64	5	-	-	64	8
GYÖNGYVIRÁG U.	54	5	-	-	-	-	54	5
GYÖRFFY I. U.	45	4	56	20	-	-	54	24
HÁRSFA U.	96	3	-	-	-	-	96	3
HILD V. U.	65	22	61	56	-	-	62	78
HUNYADI J. U.	107	7	91	10	-	-	98	17

Az ingatlan helye	Az ingatlan típusa						Lakások összesen	
	családi ház		többlakásos társasház		panel			
	átlagár (E Ft/m ²)	darab	átlagár (E Ft/m ²)	darab	átlagár (E Ft/m ²)	darab	átlagár (E Ft/m ²)	darab
INDÓHÁZ ÚT	95	4	101	3	-	-	98	7
JÓSIKA U.	89	4	85	7	-	-	86	11
JÓZSEF A. U.	81	12	80	20	-	-	80	32
JUBILEUM TÉR	69	10	68	31	-	-	68	41
KALÁSZ U.	132	3	-	-	-	-	132	3
KAPÁS U.	68	3	-	-	-	-	68	3
KARCZAG L. U.	58	19	59	51	-	-	59	70
KARD U.	90	5	-	-	-	-	90	5
KARINTHY F. U.	83	5	-	-	-	-	83	5
KARKECZ K. U.	-	-	103	6	-	-	103	6
KASSAI U.	95	11	88	21	-	-	90	32
KAZINCZY U.	-	-	122	3	-	-	122	3
KÁPOLNA U.	80	3	-	-	-	-	80	3
KEDVES SOR	102	3	-	-	-	-	102	3
KELLNER GY. U.	-	-	92	3	-	-	92	3
KERT U.	100	3	-	-	-	-	100	3
KERTÉSZ U.	74	3	116	3	-	-	95	6
KISFALUDY U.	-	-	98	4	-	-	98	4
KISGYEP U.	101	3	-	-	-	-	101	3
KISS J. U.	91	3	-	-	-	-	91	3
KLAPKA U.	-	-	55	3	-	-	55	3
KOCSOROS U.	112	3	-	-	-	-	112	3
KOLOZSVÁRI U.	100	6	90	13	-	-	93	19
KONSTANTIN U.	109	6	112	5	-	-	110	11
KOSSUTH TÉR	141	3	105	8	-	-	115	11
KOSSUTH U.	134	3	99	5	-	-	112	8
KOSZORÚ U.	129	3	-	-	-	-	129	3
KOSZTA J. U.	111	3	-	-	-	-	111	3
KÖLCSEY U.	62	3	-	-	-	-	62	3
KRÚDY GY. U.	79	3	-	-	-	-	79	3
KULICH GY. U.	89	3	92	9	-	-	91	12
KÚT U.	-	-	107	3	-	-	107	3
LIGET U.	72	4	82	8	-	-	79	12
LOVAS ÚT	66	15	58	65	-	-	60	80
MADÁCH U.	-	-	108	3	-	-	108	3
MAGYAR U.	114	3	73	3	-	-	94	6
MALOM U.	69	15	64	38	-	-	65	53
MARKOTÁNYOS U.	74	3	107	4	-	-	93	7
MÁLNA U.	62	4	-	-	-	-	62	4
MÁRIA U.	102	5	-	-	-	-	102	5
MÁRTÍROK U.	74	3	79	3	-	-	77	6
MÁTYÁS KIRÁLY U.	92	8	85	20	-	-	87	28
MEDER U.	118	3	48	3	-	-	83	6
MÉSZÁROS L. U.	103	6	121	5	-	-	111	11

Az ingatlan helye	Az ingatlan típusa						Lakások összesen	
	családi ház		többlakásos társasház		panel			
	átlagár (E Ft/m ²)	darab	átlagár (E Ft/m ²)	darab	átlagár (E Ft/m ²)	darab	átlagár (E Ft/m ²)	darab
MIKSZÁTH K. U.	–	–	95	4	–	–	95	4
MOHA U.	–	–	100	3	–	–	100	3
MÓRA F. U.	93	9	84	31	–	–	86	40
MUSKÁTLI U.	57	3	–	–	–	–	57	3
NAGY IMRE KÖRÚT	76	9	75	20	–	–	75	29
NAPSUGÁR U.	67	3	–	–	–	–	67	3
NYÁR U.	35	3	–	–	–	–	35	3
OROSZ GY. U.	55	7	62	34	–	–	61	41
ÓVODA U.	157	8	–	–	–	–	157	8
ÓZ U.	78	3	–	–	–	–	78	3
PÁLMA U.	66	3	–	–	–	–	66	3
PETŐFI U.	133	3	117	3	–	–	125	6
POZSONYI U.	123	12	120	22	–	–	121	34
PUSKÁS TIVADAR KÖRÚT	73	8	74	18	–	–	74	26
RÁKÓCZI U.	113	8	96	6	–	–	106	14
RÓZSA F. U.	104	3	–	–	–	–	104	3
SAJTÓ U.	66	3	–	–	–	–	66	3
SARLÓ U.	–	–	125	8	–	–	125	8
SÁGVÁRI KÖRÚT	91	10	89	18	–	–	90	28
SEREGÉLY U.	76	3	–	–	–	–	76	3
SOMOGYI B. U.	116	3	–	–	–	–	116	3
SÓHÁZ U.	109	18	87	5	–	–	104	23
SÓLYOM U.	–	–	178	3	–	–	178	3
SZABADSÁG TÉR	100	3	–	–	–	–	100	3
SZAPÁRY U.	64	4	63	8	–	–	63	12
SZÁNTÓ KÖRÚT	84	23	96	28	–	–	91	51
SZÁZADOS U.	69	3	–	–	–	–	69	3
SZÉCHENYI KÖRÚT	82	4	–	–	–	–	82	4
SZÉCHENYI U.	88	3	94	7	–	–	92	10
SZÉKELY U.	86	3	–	–	–	–	86	3
SZIGET U.	52	3	–	–	–	–	52	3
SZIGLIGETI U.	107	3	–	–	–	–	107	3
SZOLNOK ISPÁN KÖRÚT	88	12	83	54	–	–	84	66
TANÁCS U.	–	–	78	3	–	–	78	3
TARLÓ U.	112	3	–	–	–	–	112	3
TÁNCICS M. U.	57	5	93	6	–	–	77	11
TÉL U.	57	3	–	–	–	–	57	3
THÖKÖLY U.	95	4	90	6	–	–	92	10
TOMPA M. U.	122	7	107	8	–	–	114	15
TÓFENÉK U.	–	–	105	13	–	–	105	13
TÓSZEGI U.	37	3	–	–	–	–	37	3
TÓTH F. U.	–	–	59	6	–	–	59	6
TÖRÖK U.	–	–	138	3	–	–	138	3
TULIPÁN U.	78	3	–	–	–	–	78	3

Az ingatlan helye	Az ingatlan típusa						Lakások összesen	
	családi ház		többlakásos társasház		panel			
	átlagár (E Ft/m ²)	darab	átlagár (E Ft/m ²)	darab	átlagár (E Ft/m ²)	darab	átlagár (E Ft/m ²)	darab
TVM LTP.	47	9	45	24	–	–	46	33
VADÁSZ U.	60	3	–	–	–	–	60	3
VAK BOTTYÁN U.	–	–	144	3	–	–	144	3
VASVÁRI PÁL U.	–	–	92	9	–	–	92	9
VÁRKONYI TÉR	96	6	100	13	–	–	99	19
VÁROSMAJOR U.	100	31	98	38	–	–	99	69
VÁSÁRHELYI P. U.	88	3	74	20	–	–	76	23
VERES P. U.	65	3	–	–	–	–	65	3
VERSEGHY U.	–	–	122	3	–	–	122	3
VÉSŐ U.	46	3	–	–	–	–	46	3
VÖRÖSMARTY U.	77	3	–	–	–	–	77	3
VÖRÖSMEZŐ ÚT	78	6	85	3	–	–	80	9
WÁGNER GUSZTÁV U.	51	3	74	10	–	–	69	13
ZAGYVAPARTI SÉTÁNY	–	–	50	3	–	–	50	3
ZÖLDFA U.	71	4	–	–	–	–	71	4
SZOLNOK ÖSSZESEN	84	737	79	1 168	–	–	81	1 905
TISZAFÖLDVÁR								
ARANY J. U.	24	3	–	–	–	–	24	3
ÁRPÁD U.	30	5	–	–	–	–	30	5
ÁRVAI J. U.	38	5	–	–	–	–	38	5
BACSO B. U.	33	3	–	–	–	–	33	3
BAJCSY–ZSILINSZKY U.	31	9	–	–	–	–	31	9
BAJKAI G. U.	23	8	–	–	–	–	23	8
BAROSS KÖRÚT	29	8	–	–	–	–	29	8
BERCSÉNYI U.	23	4	–	–	–	–	23	4
CSURGÓ U.	37	3	–	–	–	–	37	3
DAMJANICH U.	22	3	–	–	–	–	22	3
DARVAS U.	19	3	–	–	–	–	19	3
DOHÁNY U.	22	3	–	–	–	–	22	3
DÖBREI J. U.	54	5	–	–	–	–	54	5
FŐ U.	31	5	–	–	–	–	31	5
GYEP U.	25	3	–	–	–	–	25	3
HÍD U.	32	3	–	–	–	–	32	3
HUNYADI U.	40	3	–	–	–	–	40	3
JÓKAI U.	57	3	–	–	–	–	57	3
JÓZSEF A. U.	34	4	–	–	–	–	34	4
KINIZSI KÖRÚT	43	3	–	–	–	–	43	3
KISS M. U.	48	3	–	–	–	–	48	3
KOSSUTH U.	29	8	–	–	–	–	29	8
KŐRÖSI CSOMA S. U.	33	4	–	–	–	–	33	4
MALOM U.	38	3	–	–	–	–	38	3
MÁRTÍROK U.	28	3	–	–	–	–	28	3
NYÚL U.	29	3	–	–	–	–	29	3
ÓVIRÁGHEGY I. U.	19	3	–	–	–	–	19	3

Az ingatlan helye	Az ingatlan típusa						Lakások összesen	
	családi ház		többlakásos társasház		panel		átlagár (E Ft/m ²)	darab
	átlagár (E Ft/m ²)	darab	átlagár (E Ft/m ²)	darab	átlagár (E Ft/m ²)	darab		
ÓVIRÁGHEGY II. U.	33	3	-	-	-	-	33	3
ÓVIRÁGHEGY III. U.	29	3	-	-	-	-	29	3
Ó-NAGY B. U.	25	8	-	-	-	-	25	8
ÖCSÖDI U.	21	3	-	-	-	-	21	3
PETÓFI U.	51	7	-	-	-	-	51	7
RÁKÓCZI U.	33	3	-	-	-	-	33	3
RETEK U.	13	3	-	-	-	-	13	3
SAJÓ U.	31	3	-	-	-	-	31	3
SZÉCHENYI U.	29	6	-	-	-	-	29	6
SZIKLAI S. U.	17	3	-	-	-	-	17	3
SZONDI VEZÉR U.	26	3	-	-	-	-	26	3
TAVASZMEZŐ U.	84	4	-	-	-	-	84	4
TOLDI F. U.	28	4	-	-	-	-	28	4
ÚJTEMETŐ U.	21	4	-	-	-	-	21	4
ÚJVIRÁGHEGY U.	35	3	-	-	-	-	35	3
VÁSÁRTÉR U.	32	3	-	-	-	-	32	3
TISZAFÖLDVÁR ÖSSZESEN	32	176	-	-	-	-	32	176
TISZAFÜRED								
ADY E. U.	-	-	47	3	-	-	47	3
ARADI VÉRTANÚK U.	-	-	31	3	-	-	31	3
ÁRPÁD U.	-	-	91	3	-	-	91	3
BAJCSY-ZSILINSZKY U.	-	-	37	3	-	-	37	3
BÁN ZS. U.	-	-	46	6	-	-	46	6
BELSŐFOKPART U.	-	-	28	3	-	-	28	3
BORSÓSKERT U.	-	-	52	3	-	-	52	3
CSATLÓS U.	-	-	38	3	-	-	38	3
DAMJANICH U.	-	-	29	3	-	-	29	3
DEBRECENI U.	-	-	46	4	-	-	46	4
DIÓFA U.	-	-	46	3	-	-	46	3
DÓZSA GY. U.	-	-	43	3	-	-	43	3
FELSŐBUDA U.	-	-	43	6	-	-	43	6
FESZTY Á. U.	-	-	46	3	-	-	46	3
FŐ U.	-	-	37	3	-	-	37	3
GÖRBE U.	-	-	50	3	-	-	50	3
HÁRSFA U.	-	-	23	3	-	-	23	3
HOLD U.	-	-	43	3	-	-	43	3
HÚSZÖLES U.	-	-	47	22	-	-	47	22
IFJÚSÁG U.	-	-	52	19	-	-	52	19
IGARI U.	-	-	15	3	-	-	15	3
JÓZSEF A. U.	-	-	43	3	-	-	43	3
KAKUKK U.	-	-	46	3	-	-	46	3
KATONA J. U.	-	-	46	3	-	-	46	3
KÁNTORVÁR U.	-	-	46	3	-	-	46	3
KÖNYÖK U.	-	-	43	3	-	-	43	3

Az ingatlan helye	Az ingatlan típusa						Lakások összesen	
	családi ház		többlakásos társasház		panel		átlagár (E Ft/m ²)	darab
	átlagár (E Ft/m ²)	darab	átlagár (E Ft/m ²)	darab	átlagár (E Ft/m ²)	darab		
KÜLSŐKERT SOR	-	-	49	4	-	-	49	4
MORGÓ U.	-	-	35	3	-	-	35	3
MÚZEUM PARK	-	-	56	11	-	-	56	11
NYERGESEK U.	-	-	25	3	-	-	25	3
NYULAS SZŐLŐ U.	-	-	25	3	-	-	25	3
NYÚL U.	-	-	50	3	-	-	50	3
ŐZ U.	-	-	13	3	-	-	13	3
PETŐFI S. U.	-	-	28	3	-	-	28	3
POROSZLÓI U.	-	-	48	3	-	-	48	3
RÓKÁSSZŐLŐ U.	-	-	38	4	-	-	38	4
SÁRGARIGÓ U.	-	-	37	7	-	-	37	7
SZABADSÁG U.	-	-	50	3	-	-	50	3
SZÉCHENYI KERT	-	-	31	7	-	-	31	7
SZŐLŐ U.	-	-	35	3	-	-	35	3
SZŐLŐSI U.	-	-	35	5	-	-	35	5
TÁNCICS M. U.	-	-	35	3	-	-	35	3
TÉGLÁS U.	-	-	69	3	-	-	69	3
TISZAI KERTSOR	-	-	79	3	-	-	79	3
VADÁSZ U.	-	-	38	3	-	-	38	3
VÁCI M. U.	-	-	49	9	-	-	49	9
VÁROSKERT U.	-	-	61	3	-	-	61	3
TISZAFÜRED ÖSSZESEN	-	-	44	209	-	-	44	209
TÖRÖKSZENTMIKLÓS								
ALMÁSY U.	-	-	63	4	-	-	63	4
BAJCSY-ZSILINSZKY U.	47	3	-	-	-	-	47	3
BATTHYÁNY U.	20	3	-	-	-	-	20	3
BÉKE U.	35	3	-	-	-	-	35	3
BOCSKAI U.	-	-	71	4	-	-	71	4
DAMJANICH U.	34	3	-	-	-	-	34	3
DEÁK F. U.	38	3	-	-	-	-	38	3
DEBRECZENYI IMRE U.	33	3	-	-	-	-	33	3
FÁY A. LTP.	-	-	63	5	-	-	63	5
HUNYADI U.	44	3	-	-	-	-	44	3
KÁLMÁN I. U.	59	3	-	-	-	-	59	3
KOSSUTH L. U.	56	6	51	5	-	-	54	11
KÖZTÁRSASÁG U.	35	4	-	-	-	-	35	4
MÉSZÁROS L. U.	50	3	-	-	-	-	50	3
MIKSZÁTH K. U.	58	3	-	-	-	-	58	3
PÁNTHY E. U.	11	3	-	-	-	-	11	3
SZABÓ REKTOR U.	51	3	-	-	-	-	51	3
SZÉCHENYI U.	-	-	83	3	-	-	83	3
TÁNCICS LTP.	17	3	49	3	-	-	33	6
TEMPLOM U.	65	3	-	-	-	-	65	3
TÓPART U.	74	3	-	-	-	-	74	3

Az ingatlan helye	Az ingatlan típusa						Lakások összesen	
	családi ház		többlakásos társasház		panel		átlagár (E Ft/m ²)	darab
	átlagár (E Ft/m ²)	darab	átlagár (E Ft/m ²)	darab	átlagár (E Ft/m ²)	darab		
VÖRÖSMARTY U.	32	6	–	–	–	–	32	6
TÖRÖKSZENTMIKLÓS ÖSSZESEN	42	61	63	24	–	–	48	85
TÚRKEVE								
ÁGOTA U.	–	–	20	3	–	–	20	3
ÁRPÁD U.	–	–	24	3	–	–	24	3
BAJCSY–ZSILINSZKY U.	–	–	37	3	–	–	37	3
BERCSÉNYI U.	–	–	51	3	–	–	51	3
CSOKONAI U.	–	–	14	3	–	–	14	3
DEÁK F. U.	–	–	24	3	–	–	24	3
DEBRECZENI U.	–	–	47	3	–	–	47	3
DUCZA U.	–	–	31	4	–	–	31	4
ECSEGI U.	–	–	27	4	–	–	27	4
JÓZSEF A. U.	–	–	46	3	–	–	46	3
KABAI U.	–	–	31	3	–	–	31	3
KÁLMÁN KIRÁLY U.	–	–	19	3	–	–	19	3
KENYÉRMEZEI U.	–	–	21	3	–	–	21	3
KIS E. U.	–	–	37	3	–	–	37	3
KISÚJSZÁLLÁSI U.	–	–	30	3	–	–	30	3
KOSSUTH L. U.	–	–	44	3	–	–	44	3
LANDLER J. U.	–	–	70	3	–	–	70	3
LÁSZLÓ KIRÁLY U.	–	–	37	3	–	–	37	3
LISZNYAI DAMÓ U.	–	–	46	3	–	–	46	3
MALOMZUGOSI KERT	–	–	12	3	–	–	12	3
MÁTYÁS KIRÁLY U.	–	–	35	7	–	–	35	7
NAGY U.	–	–	16	3	–	–	16	3
PETŐFI TÉR	–	–	47	3	–	–	47	3
PRESSOL M. U.	–	–	59	3	–	–	59	3
SETÉT M. U.	–	–	36	7	–	–	36	7
SOMODI U.	–	–	27	3	–	–	27	3
SZAKÁCS U.	–	–	38	4	–	–	38	4
SZEGŐ U.	–	–	42	3	–	–	42	3
THÖKÖLY U.	–	–	44	3	–	–	44	3
TÚRI U.	–	–	18	3	–	–	18	3
VASADI U.	–	–	30	5	–	–	30	5
VÁSÁRTÉR LTP.	–	–	31	11	–	–	31	11
ZRÍNYI U.	–	–	28	3	–	–	28	3
TÚRKEVE ÖSSZESEN	–	–	34	120	–	–	34	120

Komárom- Esztergom megye



	darab- szám	átlagár (Ft/m ²)
családi ház		
többlakásos társasház		
panel		
összesen		

Az ingatlan helye	Az ingatlan típusa						Lakások összesen	
	családi ház		többlakásos társasház		panel		átlagár (E Ft/m ²)	darab
	átlagár (E Ft/m ²)	darab	átlagár (E Ft/m ²)	darab	átlagár (E Ft/m ²)	darab		
DOROG								
BAROSS G. LTP.	-	-	-	-	53	7	53	7
BÉCSI ÚT	-	-	-	-	18	4	18	4
BORBÁLA LTP.	-	-	-	-	51	5	51	5
EÖTVÖS U.	-	-	-	-	54	3	54	3
FÁY LTP.	-	-	-	-	67	3	67	3
HÁM KÁLMÁN LTP.	-	-	-	-	58	10	58	10
HUNGÁRIA LTP.	-	-	-	-	111	3	111	3
SCHMIDT LTP.	-	-	-	-	80	17	80	17
ZSIGMONDY LTP.	-	-	-	-	64	7	64	7
DOROG ÖSSZESEN	-	-	-	-	64	59	64	59
ESZTERGOM								
ARADI VÉRTANÚK TERE	111	9	-	-	-	-	111	9
ARANYHEGYI U.	84	8	-	-	-	-	84	8
BÁNOMI LTP.	103	26	-	-	-	-	103	26
BESZE J. U.	63	3	-	-	-	-	63	3
BÉKE TÉR	106	9	-	-	-	-	106	9
BUDAI NAGY ANTAL U.	73	17	-	-	-	-	73	17
BUDAPESTI U.	29	3	-	-	-	-	29	3
DEÁK FERENC U.	71	3	-	-	-	-	71	3
ERZSÉBET KIRÁLYNÉ U.	57	3	-	-	-	-	57	3
HONVÉD U.	26	3	-	-	-	-	26	3
IRINYI JÓZSEF U.	98	11	-	-	-	-	98	11
JÓKAI MÓR U.	52	3	-	-	-	-	52	3
KÁLVÁRIA U.	28	3	-	-	-	-	28	3
KESZTÖLCI U.	74	11	-	-	-	-	74	11
KOSSUTH LAJOS U.	53	5	-	-	-	-	53	5
KÖLCSEY F. U.	109	5	-	-	-	-	109	5
MONTEVERDI U.	128	3	-	-	-	-	128	3
MÓRICZ ZS. U.	95	5	-	-	-	-	95	5
PETŐFI S. U.	101	3	-	-	-	-	101	3
PÖLTENBERG U.	35	3	-	-	-	-	35	3
RÁKÓCZI TÉR	105	5	-	-	-	-	105	5
ROZETTI LÁZÁR DEÁK U.	56	4	-	-	-	-	56	4
RUDINAI MOLNÁR ISTVÁN U.	135	3	-	-	-	-	135	3
SÁNC U.	83	3	-	-	-	-	83	3
SCHWEIDEL JÓZSEF U.	82	10	-	-	-	-	82	10
SEMMELWEIS U.	96	4	-	-	-	-	96	4
SIMOR JÁNOS U.	31	5	-	-	-	-	31	5
SUGÁR U.	90	4	-	-	-	-	90	4
SZALÉZI U.	65	3	-	-	-	-	65	3
SZENT JÁNOS-KÚTI ÚT	96	3	-	-	-	-	96	3
SZENT TAMÁS U.	30	5	-	-	-	-	30	5
SZENTKIRÁLYI U.	69	3	-	-	-	-	69	3

Az ingatlan helye	Az ingatlan típusa						Lakások összesen	
	családi ház		többlakásos társasház		panel			
	átlagár (E Ft/m ²)	darab	átlagár (E Ft/m ²)	darab	átlagár (E Ft/m ²)	darab	átlagár (E Ft/m ²)	darab
SZÉCHENYI TÉR	92	3	-	-	-	-	92	3
SZÉCHY DÉNES U.	57	3	-	-	-	-	57	3
TELEGDY CSANÁD U.	98	3	-	-	-	-	98	3
ESZTERGOM ÖSSZESEN	82	197	-	-	-	-	82	197
KOMÁROM								
ARANY J. U.	82	3	-	-	-	-	82	3
ASZTALOS BÉLA U.	43	3	-	-	-	-	43	3
BARÁTSÁG LTP.	94	3	-	-	-	-	94	3
CSILLAG LTP.	69	7	-	-	-	-	69	7
CSOKONAI U.	72	5	-	-	-	-	72	5
CZUCZOR G. U.	13	3	-	-	-	-	13	3
GÁBOR Á. U.	87	3	-	-	-	-	87	3
HÉT VEZÉR U.	21	8	-	-	-	-	21	8
HONFOGLALÁS U.	18	3	-	-	-	-	18	3
IGMÁNDI U.	29	3	-	-	-	-	29	3
JUHÁSZ GY. U.	81	3	-	-	-	-	81	3
KELEMEN L. U.	75	3	-	-	-	-	75	3
KLAPKA GY. U.	61	11	-	-	-	-	61	11
KOPPÁNY VEZÉR U.	56	4	-	-	-	-	56	4
KORONA U.	91	3	-	-	-	-	91	3
LAKTANYA KÖZ	70	5	-	-	-	-	70	5
LENGYÁRTELEP U.	64	3	-	-	-	-	64	3
MADÁCH U.	92	3	-	-	-	-	92	3
MÁRTÍROK U.	61	9	-	-	-	-	61	9
PETŐFI S. U.	81	3	-	-	-	-	81	3
TÁNCSICS M. U.	103	3	-	-	-	-	103	3
TÉRFFY GYULA U.	39	4	-	-	-	-	39	4
TÓPART LTP.	101	3	-	-	-	-	101	3
VARGA JÁNOS U.	84	3	-	-	-	-	84	3
KOMÁROM ÖSSZESEN	63	101	-	-	-	-	63	101
NYERGESÚJFALU								
ESZE T. U.	98	3	-	-	-	-	98	3
FELSZABADULÁS TÉR	69	3	-	-	-	-	69	3
IDOM U.	18	3	-	-	-	-	18	3
MÁJUS 1. TÉR	72	6	-	-	-	-	72	6
MUNKÁS U.	144	5	-	-	-	-	144	5
RÓZSA F. U.	67	3	-	-	-	-	67	3
TÓ U.	71	6	-	-	-	-	71	6
NYERGESÚJFALU ÖSSZESEN	80	29	-	-	-	-	80	29
OROSZLÁNY								
ALKOTMÁNY U.	70	3	-	-	-	-	70	3
BÁNKI DONÁT U.	60	13	-	-	-	-	60	13
DEÁK F. U.	56	4	-	-	-	-	56	4
DÓZSA GY. U.	49	19	-	-	-	-	49	19

Az ingatlan helye	Az ingatlan típusa						Lakások összesen	
	családi ház		többlakásos társasház		panel			
	átlagár (E Ft/m ²)	darab	átlagár (E Ft/m ²)	darab	átlagár (E Ft/m ²)	darab	átlagár (E Ft/m ²)	darab
FÜRST S. U.	44	7	-	-	-	-	44	7
GÖNCZI F. U.	29	5	-	-	-	-	29	5
HUNYADI J. U.	30	4	-	-	-	-	30	4
KERTALJA U.	51	5	-	-	-	-	51	5
KOSSUTH L. U.	52	3	-	-	-	-	52	3
NÉPEK BARÁTSÁGA U.	55	19	-	-	-	-	55	19
PETŐFI U.	38	11	-	-	-	-	38	11
RÁKÓCZI F. U.	47	19	-	-	-	-	47	19
ROSENBERG U.	48	3	-	-	-	-	48	3
TAKÁCS IMRE U.	54	9	-	-	-	-	54	9
TÁNCICS UDVAR	49	45	-	-	-	-	49	45
TULIPÁN U.	69	3	-	-	-	-	69	3
OROSZLÁNY ÖSSZESEN	50	172	-	-	-	-	50	172
TATA								
ADY E. U.	60	3	-	-	-	-	60	3
BACSO B. U.	71	12	-	-	-	-	71	12
BAJI ÚT	20	3	-	-	-	-	20	3
BARTÓK B. U.	104	3	-	-	-	-	104	3
BEZERÉDI U.	54	3	-	-	-	-	54	3
DEÁK F. U.	88	3	-	-	-	-	88	3
FEKETE U.	91	3	-	-	-	-	91	3
GESZTENYE FASOR	87	3	-	-	-	-	87	3
JÓKAI MÓR U.	35	3	-	-	-	-	35	3
KAZINCBARCIKAI U.	112	5	-	-	-	-	112	5
KESZTHELYI U.	104	3	-	-	-	-	104	3
KOMÁROMI U.	11	3	-	-	-	-	11	3
MÁJUS 1. U.	96	20	-	-	-	-	96	20
NAGYKERT U.	31	3	-	-	-	-	31	3
PÁLÓCZI HORVÁTH ÁDÁM U.	55	3	-	-	-	-	55	3
RÉVAI U.	31	3	-	-	-	-	31	3
SZÉKELY BERTALAN U.	54	3	-	-	-	-	54	3
SZILÁGYI E. U.	35	3	-	-	-	-	35	3
ÚJ ÚT	61	7	-	-	-	-	61	7
ÚJVILÁG U.	18	3	-	-	-	-	18	3
VÁRALJA U.	50	3	-	-	-	-	50	3
TATA ÖSSZESEN	69	95	-	-	-	-	69	95
TATABÁNYA								
ALKOTMÁNY U.	69	3	-	-	-	-	69	3
ARADI VÉRTANÚK TERE	78	3	-	-	-	-	78	3
ATTILA U.	50	4	-	-	-	-	50	4
BAJCSY-ZSILINSZKY U.	22	3	-	-	-	-	22	3
BÁNHIDAI LTP.	74	20	-	-	-	-	74	20
BÉLA KIRÁLY KÖRTÉR	139	14	-	-	-	-	139	14
BLAHA L. U.	46	3	-	-	-	-	46	3

Az ingatlan helye	Az ingatlan típusa						Lakások összesen	
	családi ház		többlakásos társasház		panel		átlagár (E Ft/m ²)	darab
	átlagár (E Ft/m ²)	darab	átlagár (E Ft/m ²)	darab	átlagár (E Ft/m ²)	darab		
BOLGÁRKERT U.	17	3	-	-	-	-	17	3
DÓZSAKERT U.	59	7	-	-	-	-	59	7
DR. VITÁLIS I. U.	50	12	-	-	-	-	50	12
ELŐD VEZÉR U.	76	3	-	-	-	-	76	3
ERDÉSZ U.	71	8	-	-	-	-	71	8
ESZTERGOMI U.	56	8	-	-	-	-	56	8
ÉPÉPÍTŐK ÚTJA	64	3	-	-	-	-	64	3
FESZTY ÁRPÁD U.	61	3	-	-	-	-	61	3
FŐ TÉR	75	4	-	-	-	-	75	4
GÁL ISTVÁN LTP.	68	48	-	-	-	-	68	48
GYŐRI ÚT	75	7	-	-	-	-	75	7
HADSEREG U.	61	3	-	-	-	-	61	3
HUNYADI TÉR	85	3	-	-	-	-	85	3
IFJÚMUNKÁS U.	71	33	-	-	-	-	71	33
JÁSZAI M. U.	48	4	-	-	-	-	48	4
KILIÁN GY. KÖRÚT	62	3	-	-	-	-	62	3
KINIZSI PÁL U.	19	3	-	-	-	-	19	3
KOMÁROMI U.	77	20	-	-	-	-	77	20
KOND VEZÉR U.	71	3	-	-	-	-	71	3
KOSSUTH L. U.	27	3	-	-	-	-	27	3
KÓS KÁROLY U.	107	11	-	-	-	-	107	11
KÖZTÁRSASÁG U.	78	14	-	-	-	-	78	14
KŐRÖSI CSOMA SÁNDOR TÉR	80	4	-	-	-	-	80	4
MÁJUS 1. U.	44	3	-	-	-	-	44	3
MÁRCIUS 15. U.	69	3	-	-	-	-	69	3
MÁRTÍROK ÚTJA	69	44	-	-	-	-	69	44
MÓRICZ ZS. U.	45	4	-	-	-	-	45	4
NEDERMANN F. U.	52	3	-	-	-	-	52	3
OND VEZÉR U.	77	3	-	-	-	-	77	3
PETŐFI S. U.	21	3	-	-	-	-	21	3
PLATÁN TÉR	84	3	-	-	-	-	84	3
REGULY ANTAL TÉR	87	3	-	-	-	-	87	3
RÉTI U.	53	22	-	-	-	-	53	22
SÁGVÁRI E. U.	62	14	-	-	-	-	62	14
SÁRBERKI U.	75	36	-	-	-	-	75	36
SZENT GYÖRGY U.	50	5	-	-	-	-	50	5
SZENT ISTVÁN U.	86	3	-	-	-	-	86	3
SZŐLŐDOMB U.	17	3	-	-	-	-	17	3
TAS VEZÉR U.	70	3	-	-	-	-	70	3
VADÁSZ	58	11	-	-	-	-	58	11
VADÁSZ U.	63	8	-	-	-	-	63	8
VEREBÉLY U.	66	9	-	-	-	-	66	9
TATABÁNYA ÖSSZESEN	69	443	-	-	-	-	69	443

Nógrád megye



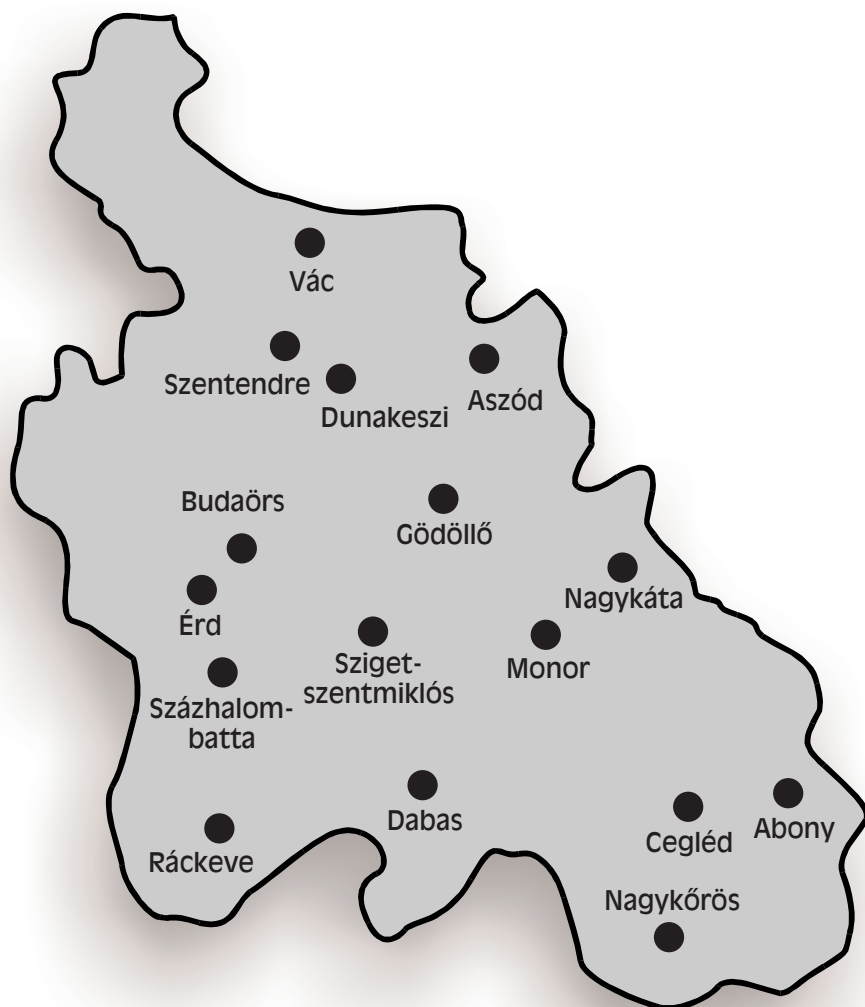
	darab- szám	átlagár (Ft/m ²)
családi ház		
többlakásos társasház		
panel		
összesen		

Az ingatlan helye	Az ingatlan típusa						Lakások összesen	
	családi ház		többlakásos társasház		panel		átlagár (E Ft/m ²)	darab
	átlagár (E Ft/m ²)	darab	átlagár (E Ft/m ²)	darab	átlagár (E Ft/m ²)	darab		
BALASSAGYARMAT								
ARANY J. U.	–	–	61	3	–	–	61	3
ÁRPÁD U.	–	–	97	3	–	–	97	3
BEM U.	23	3	–	–	–	–	23	3
HUNYADI U.	–	–	67	5	–	–	67	5
IRÁNYI D. U.	43	3	–	–	–	–	43	3
JÓKAI U.	–	–	63	5	–	–	63	5
KÓVÁRI U.	–	–	63	3	–	–	63	3
LISZT F. U.	47	3	–	–	–	–	47	3
MADÁCH LIGET	–	–	63	12	–	–	63	12
MÓRICZ ZS. U.	–	–	74	13	–	–	74	13
RÁKÓCZI U.	–	–	83	36	–	–	83	36
SZONTÁGH P. U.	22	3	80	4	–	–	55	7
BALASSAGYARMAT ÖSSZESEN	34	12	75	84	–	–	70	96
BÁTONYTERENYE								
BARÁTSÁG U.	–	–	36	3	–	–	36	3
BÁNYÁSZ U.	–	–	39	12	–	–	39	12
DOBÓ U.	18	4	–	–	–	–	18	4
GYOPÁR U.	33	3	–	–	–	–	33	3
ISKOLA U.	–	–	31	3	–	–	31	3
JEDLIK Á. U.	–	–	32	7	–	–	32	7
JÓ SZERENCSET U.	24	3	–	–	–	–	24	3
JÓZSEF A. LTP.	–	–	46	3	–	–	46	3
KOSZTOLÁNYI U.	25	3	–	–	–	–	25	3
LIGET U.	–	–	33	3	–	–	33	3
ÓZDI ÚT	–	–	31	11	–	–	31	11
RIMAI U.	–	–	30	12	–	–	30	12
BÁTONYTERENYE ÖSSZESEN	24	13	34	54	–	–	32	67
PÁSZTÓ								
CSERHÁT LKN.	–	–	57	8	–	–	57	8
KÉKESI U.	46	3	–	–	–	–	46	3
KOSSUTH U.	26	4	–	–	–	–	26	4
KÖLCSEY U.	–	–	85	3	–	–	85	3
MAGYAR U.	19	3	–	–	–	–	19	3
MÁTYÁS KIRÁLY U.	33	3	–	–	–	–	33	3
NAGYMEZŐ U.	21	3	66	4	–	–	47	7
VIDRÓCZKI U.	17	3	–	–	–	–	17	3
ZRÍNYI U.	56	3	–	–	–	–	56	3
PÁSZTÓ ÖSSZESEN	31	22	65	15	–	–	45	37
RÉTSÁG								
BEM U.	–	–	75	3	–	–	75	3
NYÁRFA U.	–	–	70	4	–	–	70	4
RADNÓTI M. U.	–	–	31	7	–	–	31	7
RÁKÓCZI U.	–	–	81	3	–	–	81	3

Az ingatlan helye	Az ingatlan típusa						Lakások összesen	
	családi ház		többlakásos társasház		panel		átlagár (E Ft/m ²)	darab
	átlagár (E Ft/m ²)	darab	átlagár (E Ft/m ²)	darab	átlagár (E Ft/m ²)	darab		
ZRÍNYI ÚT	-	-	89	3	-	-	89	3
RÉTSÁG ÖSSZESEN	-	-	62	20	-	-	62	20
SALGÓTARJÁN								
ACÉLGYÁRI U.	-	-	43	12	-	-	43	12
ALAGÚT U.	-	-	61	3	-	-	61	3
ALKOTMÁNY U.	-	-	68	10	-	-	68	10
ARANY J. U.	-	-	61	24	-	-	61	24
BAJCSY-ZSILINSZKY U.	-	-	33	4	-	-	33	4
BAROSS G. U.	42	3	-	-	-	-	42	3
BÁTHORY U.	-	-	61	3	-	-	61	3
BEM U.	-	-	47	3	-	-	47	3
BESZTERCE TÉR	-	-	47	3	-	-	47	3
BÉKE KÖRÚT	65	4	-	-	-	-	65	4
BOCSKAI U.	38	3	-	-	-	-	38	3
CAMPING TÉR	83	4	-	-	-	-	83	4
DÉRYNÉ U.	30	3	30	5	-	-	30	8
FÁY A. KÖRÚT	-	-	55	14	-	-	55	14
FELSŐ IDEGÉR	37	3	-	-	-	-	37	3
FORGÁCH U.	-	-	57	4	-	-	57	4
FÜLEKI U.	48	5	-	-	-	-	48	5
GORKIJ KÖRÚT	-	-	41	3	-	-	41	3
HATÁR U.	-	-	13	3	-	-	13	3
HÁRSFA U.	-	-	25	3	-	-	25	3
IFJÚSÁG U.	37	3	-	-	-	-	37	3
JÓNÁSCH KÖRÚT	12	3	-	-	-	-	12	3
KEMEROVÓ KÖRÚT	-	-	62	3	-	-	62	3
KERCSEG U.	-	-	49	3	-	-	49	3
KERTÉSZKERT U.	16	3	-	-	-	-	16	3
KISTARJÁN U.	-	-	60	15	-	-	60	15
KÖZTÁRSASÁG U.	33	3	-	-	-	-	33	3
LIGET U.	27	3	-	-	-	-	27	3
LOSONCI U.	19	3	-	-	-	-	19	3
LŐWY S. U.	-	-	50	3	-	-	50	3
MÁRCIUS 15. U.	56	3	48	12	-	-	50	15
MEDVES KÖRÚT	-	-	58	12	-	-	58	12
MEREDEK U.	-	-	52	6	-	-	52	6
MIKÓVÖLGYI U.	23	3	-	-	-	-	23	3
MUNKÁS U.	-	-	72	3	-	-	72	3
ŐRHEGY U.	24	3	-	-	-	-	24	3
PÉCSKŐ U.	-	-	64	25	-	-	64	25
RÁKÓCZI U.	-	-	57	13	-	-	57	13
RÓZSA F. U.	50	3	-	-	-	-	50	3
SALGÓ U.	-	-	50	6	-	-	50	6
SALLAI U.	25	3	-	-	-	-	25	3

Az ingatlan helye	Az ingatlan típusa						Lakások összesen	
	családi ház		többlakásos társasház		panel		átlagár (E Ft/m ²)	darab
	átlagár (E Ft/m ²)	darab	átlagár (E Ft/m ²)	darab	átlagár (E Ft/m ²)	darab		
SZALVAI U.	21	3	–	–	–	–	21	3
SZERPENTIN U.	–	–	47	19	–	–	47	19
TANÁCS U.	–	–	50	7	–	–	50	7
ÚTTÖRŐK ÚTJA	–	–	62	14	–	–	62	14
YBL M. U.	–	–	51	29	–	–	51	29
ZAGYVA U.	56	3	–	–	–	–	56	3
SALGÓTARJÁN ÖSSZESEN	39	64	54	264	–	–	51	328
SZÉCSÉNY								
BÉKE U.	14	3	–	–	–	–	14	3
CSÉPES SOR	20	3	–	–	–	–	20	3
DÓZSA GY. U.	–	–	47	3	–	–	47	3
FELSZABADULÁS TÉR	–	–	55	3	–	–	55	3
KOMJÁTHY U.	–	–	76	3	–	–	76	3
KOSSUTH U.	–	–	51	3	–	–	51	3
MAGYAR U.	–	–	54	3	–	–	54	3
MÁRTÍROK ÚTJA	18	3	–	–	–	–	18	3
PINTÉR SOR	38	3	–	–	–	–	38	3
RÁKÓCZI ÚT	–	–	60	3	–	–	60	3
SZÉCSÉNY ÖSSZESEN	23	12	57	18	–	–	43	30

Pest megye



	darab- szám	átlagár (Ft/m ²)
családi ház		
többlakásos társasház		
panel		
összesen		

Az ingatlan helye	Az ingatlan típusa						Lakások összesen	
	családi ház		többlakásos társasház		panel		átlagár (E Ft/m ²)	darab
	átlagár (E Ft/m ²)	darab	átlagár (E Ft/m ²)	darab	átlagár (E Ft/m ²)	darab		
ABONY								
DAMJANICH U.	56	3	–	–	–	–	56	3
KEREKTÓ DÚLÓ	–	–	76	3	–	–	76	3
KÉCSKEI U.	30	3	–	–	–	–	30	3
VÖRÖSMARTY U.	–	–	43	3	–	–	43	3
ABONY ÖSSZESEN	43	6	60	6	–	–	51	12
ASZÓD								
FALUJÁRÓK U.	–	–	97	6	–	–	97	6
KOSSUTH L. U.	47	4	111	6	–	–	85	10
SZABADSÁG TÉR	–	–	105	3	–	–	105	3
ASZÓD ÖSSZESEN	47	4	104	15	–	–	92	19
BUDAÖRS								
ADY E. U.	41	6	–	–	–	–	41	6
ALMA U.	182	3	–	–	–	–	182	3
ÁRPÁD U.	146	3	–	–	–	–	146	3
ÁRVÁCSKA U.	438	3	–	–	–	–	438	3
BEREGSZÁSZI U.	128	5	–	–	–	–	128	5
BESZTERCEI U.	69	3	–	–	–	–	69	3
BIMBÓ U.	328	3	–	–	–	–	328	3
BUDAFOKI ÚT	129	3	–	–	–	–	129	3
BUDAPESTI ÚT	225	4	–	–	–	–	225	4
CSEREBOGÁR U.	454	3	–	–	–	–	454	3
CSÍKI U.	258	4	–	–	–	–	258	4
DEÁK F. U.	71	3	–	–	–	–	71	3
DOMB U.	175	5	235	3	–	–	198	8
EBNER GY. KÖZ	–	–	240	3	–	–	240	3
ÉBNER GY. KÖZ	–	–	48	3	–	–	48	3
FARKASRÉTI U.	166	3	–	–	–	–	166	3
FODROS U.	217	4	–	–	–	–	217	4
IBOLYA U.	95	3	–	–	–	–	95	3
IFJÚSÁG U.	–	–	169	9	142	4	161	13
JÓZSEF ATTILA U.	45	3	–	–	–	–	45	3
KÁROLY KIRÁLY ÚT	187	4	–	–	–	–	187	4
KISFALUDY U.	29	5	–	–	–	–	29	5
KOMÁROMI ÚT	166	3	–	–	–	–	166	3
KOSSUTH L. U.	46	3	–	–	–	–	46	3
KOSZORÚ U.	–	–	300	3	–	–	300	3
KŐFEJTŐ U.	213	3	–	–	–	–	213	3
KÓHALOM U.	205	3	–	–	–	–	205	3
LAKATOS U.	388	3	–	–	–	–	388	3
LÉVAI U.	153	3	119	10	166	3	134	16
MÁRIAVÖLGY U.	217	6	–	–	–	–	217	6
MÁTRA U.	156	3	–	–	–	–	156	3
MEZŐ U.	–	–	132	7	–	–	132	7

Az ingatlan helye	Az ingatlan típusa						Lakások összesen	
	családi ház		többlakásos társasház		panel		átlagár (E Ft/m ²)	darab
	átlagár (E Ft/m ²)	darab	átlagár (E Ft/m ²)	darab	átlagár (E Ft/m ²)	darab		
MUSKÁTLI U.	333	3	–	–	–	–	333	3
NAPSUGÁR SÉTÁNY	–	–	163	8	140	3	157	11
NÁDASDŰLŐ SÉTÁNY	–	–	185	8	–	–	185	8
NEFELEJCS U.	181	4	–	–	–	–	181	4
OSTOR U.	135	3	–	–	–	–	135	3
ŐSZIRÓZSA U.	390	3	–	–	–	–	390	3
PATKÓ U.	154	5	138	23	139	10	140	38
PÁNTLIKA U.	183	3	–	–	–	–	183	3
PETŐFI S. U.	11	3	–	–	–	–	11	3
RÉZ U.	163	3	–	–	–	–	163	3
RÓZSA U.	85	3	–	–	–	–	85	3
STEFÁNIA U.	125	3	–	–	–	–	125	3
SZABADSÁG U.	161	3	186	19	122	4	173	26
SZÉCHENYI ISTVÁN U.	256	3	–	–	–	–	256	3
SZIVÁRVÁNY U.	142	5	146	16	151	9	147	30
TAVASZ U.	71	3	–	–	–	–	71	3
TÁTRA U.	121	4	–	–	–	–	121	4
VÍG U.	–	–	237	3	–	–	237	3
BUDAÖRS ÖSSZESEN	173	148	162	115	143	33	165	296
CEGLÉD								
BEM U.	–	–	77	3	–	–	77	3
BÉKE TÉR	–	–	53	3	–	–	53	3
BORONA U.	–	–	77	3	–	–	77	3
BUDAI ÚT	24	3	–	–	–	–	24	3
CSÁKÁNY U.	68	3	–	–	–	–	68	3
JÁSZBERÉNYI U.	86	4	67	8	75	7	74	19
KOSSUTH F. U.	81	6	70	33	69	11	71	50
KÖLCSEY TÉR	–	–	51	4	–	–	51	4
KÖZTÁRSASÁG U.	–	–	80	4	–	–	80	4
MÚZEUM U.	–	–	55	3	–	–	55	3
PIAC U.	–	–	100	3	–	–	100	3
RÁKÓCZI U.	58	6	82	8	86	10	78	24
SZENT IMRE HERCEG U.	66	3	63	11	79	6	68	20
SZÉCHENYI U.	73	3	63	5	–	–	67	8
SZOLNOKI U.	–	–	75	4	76	3	75	7
SZÖVETSÉG U.	67	3	88	8	86	5	83	16
TELEKI U.	63	4	86	4	78	3	75	11
CEGLÉD ÖSSZESEN	66	35	72	104	78	45	72	184
DABAS								
ANDRÁSSY ÚT	31	3	–	–	–	–	31	3
BARTÓK B. ÚT	114	3	104	3	–	–	109	6
BATSÁNYI. U.	43	3	–	–	–	–	43	3
BIKSZA M. ÚT	42	3	–	–	–	–	42	3
DOBÓ K. U.	75	3	–	–	–	–	75	3

Az ingatlan helye	Az ingatlan típusa						Lakások összesen	
	családi ház		többlakásos társasház		panel		átlagár (E Ft/m ²)	darab
	átlagár (E Ft/m ²)	darab	átlagár (E Ft/m ²)	darab	átlagár (E Ft/m ²)	darab		
EGYHÁZ U.	94	3	-	-	-	-	94	3
ERKEL F. U.	87	4	-	-	-	-	87	4
FEHÉRAKÁC U.	16	3	-	-	-	-	16	3
GÁBOR ÁRON U.	80	3	-	-	-	-	80	3
GRÓF VAY S. U.	42	3	-	-	-	-	42	3
KINIZSI U.	35	3	-	-	-	-	35	3
KODÁLY Z. U.	28	3	-	-	-	-	28	3
KOSSUTH L. U.	32	3	-	-	-	-	32	3
PILLANGÓ U.	15	3	-	-	-	-	15	3
SEMMELWEIS U.	-	-	89	5	-	-	89	5
SZAMOS U.	25	3	-	-	-	-	25	3
SZENT ISTVÁN ÚT	85	3	-	-	-	-	85	3
SZENT J. U.	100	3	-	-	-	-	100	3
SZINTES U.	-	-	100	11	-	-	100	11
TÁNCSCICS M. U.	185	3	-	-	-	-	185	3
TOLDI U.	28	3	-	-	-	-	28	3
VACSI U.	67	3	-	-	-	-	67	3
VAK BOTTYÁN U.	64	3	-	-	-	-	64	3
VASÚT U.	59	4	-	-	-	-	59	4
VÁSÁRTÉR U.	17	3	-	-	-	-	17	3
VÉRTANÚK ÚTJA	64	4	-	-	-	-	64	4
VÖRÖSMARTY ÚT	94	6	-	-	-	-	94	6
WESSELÉNYI U.	57	3	-	-	-	-	57	3
DABAS ÖSSZESEN	62	84	98	19	-	-	69	103
DUNAKESZI								
ATTILA U.	-	-	72	3	-	-	72	3
BARÁTSÁG U.	92	4	111	59	129	45	118	108
BÉKE U.	-	-	65	3	-	-	65	3
FILLÉR U.	-	-	180	3	-	-	180	3
FÓTI U.	-	-	73	3	98	3	86	6
FŐ ÚT	117	5	172	3	-	-	138	8
GARAS U.	-	-	-	-	141	3	141	3
GÖRGEY A. U.	211	3	-	-	-	-	211	3
ISKOLA SÉTÁNY	-	-	83	3	-	-	83	3
ISKOLA U.	-	-	131	4	136	8	134	12
JÁNOS U.	204	4	-	-	-	-	204	4
KANDÓ KÁLMÁN SÉTÁNY	-	-	47	3	-	-	47	3
KÁPOLNA U.	-	-	123	3	-	-	123	3
KINCSEM U.	-	-	74	3	-	-	74	3
KISERDŐ U.	-	-	71	3	-	-	71	3
KODÁLY Z. U.	-	-	197	3	-	-	197	3
KRAJCÁR U.	54	3	167	3	-	-	111	6
LILLA U.	188	3	-	-	-	-	188	3
MADÁCH I. U.	-	-	138	6	156	3	144	9

Az ingatlan helye	Az ingatlan típusa						Lakások összesen	
	családi ház		többlakásos társasház		panel		átlagár (E Ft/m ²)	darab
	átlagár (E Ft/m ²)	darab	átlagár (E Ft/m ²)	darab	átlagár (E Ft/m ²)	darab		
MÁRTON U.	133	3	–	–	–	–	133	3
NAP U.	–	–	117	4	–	–	117	4
NÉMETH L. U.	–	–	187	3	–	–	187	3
RÁKÓCZI ÚT	220	4	–	–	–	–	220	4
RÉTIPÁLYA	–	–	48	3	–	–	48	3
STROMFELD U.	38	3	–	–	–	–	38	3
TALLÉR U.	108	4	–	–	129	3	117	7
TÁBOR U.	144	3	–	–	–	–	144	3
VAJDA JÁNOS U.	–	–	132	3	283	6	233	9
VASÚT U.	–	–	87	3	–	–	87	3
ZSÓFIA U.	196	3	–	–	–	–	196	3
DUNAKESZI ÖSSZESEN	142	42	113	121	143	71	128	234
ÉRD								
ASZTALOS U.	131	3	–	–	–	–	131	3
ÁCS U.	114	3	–	–	–	–	114	3
ÁFONYA U.	146	3	–	–	–	–	146	3
BADACSONYI U.	200	3	–	–	–	–	200	3
BAJCSY-ZSILINSZKY U.	74	3	–	–	–	–	74	3
BALATONI ÚT	210	3	–	–	–	–	210	3
BÁNYÁSZ U.	125	3	–	–	–	–	125	3
BÉKE TÉR	114	4	100	16	117	8	107	28
BIHARI U.	152	3	–	–	–	–	152	3
BÍBIC U.	81	3	–	–	–	–	81	3
BORBOLYA U.	97	3	–	–	–	–	97	3
BORÓKA U.	203	3	–	–	–	–	203	3
BÖLÖMBIKA U.	95	3	–	–	–	–	95	3
BURGUNDI U.	120	3	–	–	–	–	120	3
CSOBÁNCI U.	147	3	–	–	–	–	147	3
DARÓCZI U.	114	3	–	–	–	–	114	3
DIÓSDI ÚT	147	3	–	–	–	–	147	3
EDINA U.	119	3	–	–	–	–	119	3
EMIL U.	80	5	–	–	–	–	80	5
EMŐKE U.	–	–	128	6	–	–	128	6
ENIKŐ U.	130	3	110	10	–	–	115	13
EPERFA U.	186	4	–	–	–	–	186	4
ERZSÉBET U.	–	–	149	9	–	–	149	9
FÁCÁN KÖZ	–	–	116	3	–	–	116	3
FECSCKE U.	438	3	–	–	–	–	438	3
FELSŐ U.	159	3	–	–	–	–	159	3
FESTŐ U.	100	3	–	–	–	–	100	3
FÖLDMUNKÁS U.	98	3	–	–	–	–	98	3
FÜGEFA U.	179	3	–	–	–	–	179	3
GLADIÓLUSZ U.	309	3	–	–	–	–	309	3
GYŰSZŰVIRÁG U.	157	3	–	–	–	–	157	3

Az ingatlan helye	Az ingatlan típusa						Lakások összesen	
	családi ház		többlakásos társasház		panel		átlagár (E Ft/m ²)	darab
	átlagár (E Ft/m ²)	darab	átlagár (E Ft/m ²)	darab	átlagár (E Ft/m ²)	darab		
HANSÁG U.	120	3	-	-	-	-	120	3
HARKÁLY U.	55	3	-	-	-	-	55	3
HÁRSLEVELŰ U.	191	3	-	-	-	-	191	3
HUNYADI U.	-	-	73	3	-	-	73	3
ILONA U.	149	3	-	-	-	-	149	3
KADARKA U.	144	3	-	-	-	-	144	3
KAKUKKFŰ U.	149	3	-	-	-	-	149	3
KAROLINA U.	135	3	-	-	-	-	135	3
KÁRPÁTI U.	144	3	-	-	-	-	144	3
KÁRPITOS U.	126	3	-	-	-	-	126	3
KERÉKGYÁRTÓ U.	128	4	-	-	-	-	128	4
KOSSUTH U.	133	3	-	-	-	-	133	3
KÖVEZŐ U.	80	4	-	-	-	-	80	4
LAKATOS U.	118	3	-	-	-	-	118	3
LISZT F. SÉTÁNY	-	-	-	-	85	3	85	3
MÁTYÁS KIRÁLY U.	74	3	-	-	-	-	74	3
MÉRNÖK U.	95	3	-	-	-	-	95	3
MURA U.	105	3	-	-	-	-	105	3
NAGY LAJOS U.	-	-	130	3	-	-	130	3
NARANCSFA U.	90	3	-	-	-	-	90	3
NYÁRFA U.	66	3	-	-	-	-	66	3
ŐSZIRÓZSA U.	147	3	-	-	-	-	147	3
PETŐFI S. U.	111	4	-	-	-	-	111	4
SILLER U.	116	3	-	-	-	-	116	3
SOMLÓI U.	82	3	-	-	-	-	82	3
SZÉP ILONKA U.	389	3	-	-	-	-	389	3
SZIGETELŐ U.	135	3	-	-	-	-	135	3
SZÖVŐ U.	180	5	-	-	-	-	180	5
TÁRNOKI ÚT	150	4	-	-	-	-	150	4
THÖKÖLY U.	117	3	-	-	-	-	117	3
ZAGYVA U.	96	3	-	-	-	-	96	3
ÉRD ÖSSZESEN	140	178	115	50	108	11	133	239
GÖDÖLLŐ								
ALMA U.	145	3	-	-	-	-	145	3
ALSÓTÓ U.	152	3	-	-	-	-	152	3
AMBRUS KÖZ	-	-	144	3	-	-	144	3
ANTALHEGYI U.	138	5	-	-	-	-	138	5
ARANY J. U.	145	3	-	-	-	-	145	3
AULICH U.	148	3	-	-	-	-	148	3
ÁLMOS U.	90	3	-	-	-	-	90	3
BABATI U.	11	4	-	-	-	-	11	4
BATTHYÁNY L. U.	141	5	-	-	-	-	141	5
BERENTE I. U.	175	3	-	-	-	-	175	3
BLAHA L. U.	84	3	-	-	-	-	84	3

Az ingatlan helye	Az ingatlan típusa						Lakások összesen	
	családi ház		többlakásos társasház		panel		átlagár (E Ft/m ²)	darab
	átlagár (E Ft/m ²)	darab	átlagár (E Ft/m ²)	darab	átlagár (E Ft/m ²)	darab		
BLAHÁNÉ ÚT	155	3	-	-	-	-	155	3
DAMJANICH J. U.	274	3	-	-	-	-	274	3
DÁRDA U.	31	3	-	-	-	-	31	3
DEMBINSZKY U.	25	3	-	-	-	-	25	3
DESSEWFFY U.	94	3	-	-	-	-	94	3
DÓZSA GYÖRGY ÚT	102	8	113	18	-	-	110	26
DUNA U.	25	3	-	-	-	-	25	3
ERZSÉBET KIRÁLYNÉ KÖRÚT	-	-	135	12	-	-	135	12
FÁCÁN SOR	59	3	-	-	-	-	59	3
FENYVESI NAGYÚT	178	4	-	-	-	-	178	4
HAJÓ U.	141	3	-	-	-	-	141	3
HEGY U.	199	5	-	-	-	-	199	5
ISASZEGI ÚT	-	-	57	3	-	-	57	3
ISKOLA U.	173	3	-	-	-	-	173	3
JÁNOS U.	-	-	182	3	-	-	182	3
KAZINCZY KÖRÚT	91	4	107	12	-	-	103	16
KOSSUTH L. U.	185	4	121	24	-	-	130	28
KÖRÖSFŐI U.	41	3	-	-	-	-	41	3
LIGETI JULISKA U.	244	3	-	-	-	-	244	3
MALOMTÓ U.	116	3	-	-	-	-	116	3
MÁTYÁS KIRÁLY U.	116	5	-	-	-	-	116	5
MIKSZÁTH K. U.	246	3	-	-	-	-	246	3
MUNKÁCSY M. U.	18	3	54	3	-	-	36	6
NAP U.	153	3	-	-	-	-	153	3
ODRAY J. U.	231	3	-	-	-	-	231	3
ŐRHÁZ U.	117	3	-	-	-	-	117	3
ŐZ U.	-	-	117	3	-	-	117	3
PAÁL L. KÖZ	65	3	163	3	-	-	114	6
PALOTA KERT	159	5	114	30	-	-	120	35
PUSKÁS T. U.	109	3	-	-	-	-	109	3
REPÜLŐTÉRI U.	-	-	90	3	-	-	90	3
RIGÓ U.	53	3	-	-	-	-	53	3
RÓZSA U.	93	3	-	-	-	-	93	3
RÖGES U.	123	3	-	-	-	-	123	3
SAJÓ U.	182	3	-	-	-	-	182	3
SZABADKA U.	81	3	159	3	-	-	120	6
SZABADSÁG TÉR	-	-	81	4	-	-	81	4
SZABADSÁG ÚT	-	-	173	3	-	-	173	3
SZENT ISTVÁN TÉR	-	-	128	5	-	-	128	5
SZENT JÁNOS U.	96	6	138	15	-	-	126	21
SZÉCHENYI U.	73	3	-	-	-	-	73	3
SZILHÁT U.	160	4	-	-	-	-	160	4
SZŐLŐ U.	148	3	132	10	-	-	136	13
SZTELEK D. U.	150	3	-	-	-	-	150	3

Az ingatlan helye	Az ingatlan típusa						Lakások összesen	
	családi ház		többlakásos társasház		panel			
	átlagár (E Ft/m ²)	darab	átlagár (E Ft/m ²)	darab	átlagár (E Ft/m ²)	darab	átlagár (E Ft/m ²)	darab
TAVASZMEZŐ U.	87	3	–	–	–	–	87	3
TÁNCSEK M. U.	208	3	–	–	–	–	208	3
THÖKÖLY I. U.	123	5	–	–	–	–	123	5
VASVÁRI PÁL U.	79	3	–	–	–	–	79	3
ZOMBOR U.	59	3	167	4	–	–	121	7
GÖDÖLLŐ ÖSSZESEN	124	178	122	161	–	–	123	339
MONOR								
ADY E. U.	131	3	–	–	–	–	131	3
BALASSI B. U.	–	–	124	7	–	–	124	7
BOCSKAI U.	–	–	25	3	–	–	25	3
DEÁK F. U.	–	–	–	–	94	3	94	3
JÓKAI MÓR U.	–	–	111	3	–	–	111	3
KISTÓ U.	–	–	118	4	–	–	118	4
KOSSUTH LAJOS U.	–	–	–	–	98	3	98	3
POZSONYI U.	–	–	–	–	78	3	78	3
SZATMÁR U.	–	–	73	3	–	–	73	3
TEMESVÁRI U.	–	–	273	3	–	–	273	3
MONOR ÖSSZESEN	131	3	121	23	90	9	114	35
NAGYKÁTA								
KÉMÉNYSEPRŐ ÚT	94	3	–	–	80	3	87	6
RÁKÓCZI KÖRÚT	80	3	–	–	–	–	80	3
TEMETŐ U.	–	–	83	3	–	–	83	3
VIOLA U.	57	3	–	–	–	–	57	3
ZÁRDA U.	106	3	60	3	–	–	83	6
NAGYKÁTA ÖSSZESEN	84	12	72	6	80	3	80	21
NAGYKÖRÖS								
BÁLVÁNY U.	59	3	70	3	55	5	60	11
BÁRÁNY U.	48	14	42	18	45	14	45	46
CEGLÉDI U.	63	5	50	7	–	–	55	12
FARKAS U.	–	–	–	–	56	3	56	3
GÁT U.	–	–	–	–	53	3	53	3
GYOPÁR U.	58	3	56	3	–	–	57	6
KECSKEMÉTI ÚT	–	–	32	3	41	3	37	6
KOSSUTH U.	–	–	14	3	–	–	14	3
LŐRINC PAP U.	–	–	59	3	–	–	59	3
OKTÓBER 6. TÉR	65	3	63	3	66	5	65	11
TABÁN U.	38	3	43	3	49	4	44	10
NAGYKÖRÖS ÖSSZESEN	53	31	46	46	51	37	50	114
RÁCKEVE								
BERKENYE U.	232	3	–	–	–	–	232	3
DAMJANICH U.	37	3	–	–	–	–	37	3
HUNYADI U.	58	3	–	–	–	–	58	3
IFJÚSÁG U.	91	3	111	3	–	–	101	6
KÖLCSEY F. U.	–	–	100	5	–	–	100	5

Az ingatlan helye	Az ingatlan típusa						Lakások összesen	
	családi ház		többlakásos társasház		panel		átlagár (E Ft/m ²)	darab
	átlagár (E Ft/m ²)	darab	átlagár (E Ft/m ²)	darab	átlagár (E Ft/m ²)	darab		
NYÁR U.	37	3	–	–	–	–	37	3
TEMPLOM KERT	72	3	–	–	–	–	72	3
RÁCKEVE ÖSSZESEN	88	18	104	8	–	–	93	26
SZÁZHALOMBATTA								
ADY E. ÚT	–	–	114	10	–	–	114	10
ARANY JÁNOS U.	122	7	104	5	–	–	115	12
AUGUSZTUS 20. U.	–	–	108	8	–	–	108	8
BÉKE U.	–	–	111	12	123	3	113	15
BLÁTHY O. U.	132	3	102	8	97	3	107	14
BÓLYAI J. U.	–	–	94	11	–	–	94	11
EÖTVÖS LORÁND U.	–	–	107	14	–	–	107	14
ERKEL F. KÖRÚT	135	4	109	40	85	7	108	51
GESZTENYÉS U.	–	–	114	3	–	–	114	3
HÁGA L. U.	–	–	115	3	–	–	115	3
IFJÚSÁG U.	–	–	117	5	–	–	117	5
ILONKA U.	129	3	–	–	–	–	129	3
IRINYI JÁNOS U.	123	3	89	13	–	–	95	16
JEDLIK Á. U.	125	4	105	22	94	3	107	29
JÓKAI KÖZ	–	–	104	7	–	–	104	7
KODÁLY ZOLTÁN SÉTÁNY	87	4	96	19	112	5	98	28
LISZT FERENC SÉTÁNY	139	3	91	21	121	6	102	30
MÁRCIUS 15. U.	–	–	111	3	–	–	111	3
MÓRICZ ZS. KÖZ	–	–	105	6	–	–	105	6
OKTÓBER 6. U.	–	–	92	3	–	–	92	3
PANNÓNIA ÚT	125	3	93	13	121	3	102	19
RADNÓTI M. U.	–	–	84	3	–	–	84	3
TÓTH L. ÚT	–	–	102	7	–	–	102	7
SZÁZHALOMBATTA ÖSSZESEN	123	34	102	236	106	30	105	300
SZENTENDRE								
ALKONY U.	276	3	–	–	–	–	276	3
ANNA U.	119	3	–	–	–	–	119	3
ATTILA U.	78	3	–	–	–	–	78	3
BARACKOS U.	238	4	–	–	–	–	238	4
BARACKVIRÁG U.	12	3	–	–	–	–	12	3
BARÁZDA U.	38	3	–	–	–	–	38	3
BEREK U.	51	3	–	–	–	–	51	3
BERKENYE U.	246	3	–	–	–	–	246	3
BÜKKÖS PART	262	3	–	–	–	–	262	3
DÓZSA GY. U.	–	–	160	3	–	–	160	3
DR. NAGY L. U.	200	3	–	–	–	–	200	3
DUNA KORZÓ	297	4	298	3	–	–	297	7
ESŐ U.	255	3	–	–	–	–	255	3
FEHÉRVÍZ U.	–	–	136	10	–	–	136	10
FULCO DEÁK U.	–	–	65	4	–	–	65	4

Az ingatlan helye	Az ingatlan típusa						Lakások összesen	
	családi ház		többlakásos társasház		panel		átlagár (E Ft/m ²)	darab
	átlagár (E Ft/m ²)	darab	átlagár (E Ft/m ²)	darab	átlagár (E Ft/m ²)	darab		
FÜZES PARK	–	–	167	8	–	–	167	8
HAMVAS BÉLA U.	–	–	154	19	–	–	154	19
ISKOLA U.	294	3	–	–	–	–	294	3
JÓKAI MÓR U.	247	3	200	3	–	–	224	6
KÁROLY U.	–	–	102	6	–	–	102	6
KONDOR B. U.	–	–	198	3	–	–	198	3
NÉVTELEN U.	10	3	–	–	–	–	10	3
ÓVÍZ U.	267	3	–	–	–	–	267	3
ŐSZ U.	165	3	–	–	–	–	165	3
RADNÓTI M. U.	219	3	194	5	–	–	203	8
RÓZSAKERT U.	–	–	148	7	–	–	148	7
SZENTLÁSZLÓI ÚT	144	3	–	–	–	–	144	3
SZÉCHENYI TÉR	210	3	152	17	–	–	161	20
SZÉLKERÉK U.	269	3	–	–	–	–	269	3
SZMOLNYICA SÉTÁNY	82	3	158	4	–	–	125	7
SZOBRÁSZ U.	372	3	–	–	–	–	372	3
SZTARAVODAI U	63	3	–	–	–	–	63	3
TOLDI U.	57	3	–	–	–	–	57	3
ÜSTÖKÖS U.	–	–	41	3	–	–	41	3
VASVÁRI P. U.	–	–	200	3	–	–	200	3
SZENTENDRE ÖSSZESEN	181	77	153	98	–	–	165	175
SZIGETSZENTMIKLÓS								
AKÁCFÁ KÖRÚT	129	4	161	6	–	–	148	10
AVAR U.	18	3	–	–	–	–	18	3
ÁDÁM JENŐ SÉTÁNY	218	3	–	–	–	–	218	3
BAJCSY-ZSILINSZKY U.	123	3	121	13	–	–	121	16
CSOKONAI KÖZ	109	3	100	4	–	–	104	7
CSOKONAI U.	160	3	168	3	–	–	164	6
DEÁK F. U.	82	6	133	4	–	–	102	10
GYÁRI U.	107	6	98	4	–	–	103	10
IFJÚSÁG U.	107	8	115	12	–	–	112	20
ISKOLA U.	–	–	82	8	–	–	82	8
JÓKAI M. U.	120	5	112	11	–	–	115	16
JÓZSEF A. U.	129	5	99	17	–	–	106	22
MIKLÓS TÉR	–	–	162	3	–	–	162	3
MUNKÁSÓR U.	–	–	101	3	–	–	101	3
NYÁR U.	80	3	–	–	–	–	80	3
POSTA KÖZ	–	–	118	3	–	–	118	3
RADNÓTI M. U.	89	5	126	3	–	–	103	8
SZENT MIKLÓS ÚTJA	104	20	107	42	–	–	106	62
THÖKÖLY U.	73	3	158	3	–	–	116	6
ÜDÜLŐ SOR	136	3	–	–	–	–	136	3
VÁCI M. U.	–	–	85	3	–	–	85	3
SZIGETSZENTMIKLÓS ÖSSZESEN	109	83	113	142	–	–	112	225

Az ingatlan helye	Az ingatlan típusa						Lakások összesen	
	családi ház		többlakásos társasház		panel		átlagár (E Ft/m ²)	darab
	átlagár (E Ft/m ²)	darab	átlagár (E Ft/m ²)	darab	átlagár (E Ft/m ²)	darab		
VÁC								
AKÁCFA U.	–	–	81	3	–	–	81	3
ARANY J. U.	–	–	120	7	–	–	120	7
BÁTHORY U.	–	–	86	3	–	–	86	3
CHÁZÁR ANDRÁS U.	–	–	112	3	–	–	112	3
CSERHÁT U.	–	–	90	5	116	3	100	8
DAMJANICH TÉR	–	–	82	3	–	–	82	3
DAMJANICH U.	–	–	113	3	–	–	113	3
DEÁKVÁRI FŐÚT	–	–	106	6	97	6	102	12
DR. CSÁNYI KÖRÚT	–	–	92	6	–	–	92	6
ERZSÉBET U.	65	3	65	3	–	–	65	6
FLÓRIÁN U.	181	3	–	–	–	–	181	3
FÖLDVÁRY TÉR	–	–	72	3	–	–	72	3
GOMBÁSI U.	–	–	106	7	110	6	108	13
HARKÁLY U.	–	–	89	3	–	–	89	3
HATTYÚ U.	–	–	–	–	170	4	170	4
ISTENHALMI U.	–	–	98	6	–	–	98	6
KAKUKK U.	–	–	107	3	–	–	107	3
KERTÉSZ U.	–	–	81	3	–	–	81	3
KOSSUTH U.	–	–	136	3	–	–	136	3
KÖLCSEY F. U.	–	–	101	4	70	5	84	9
KÖTŐ U.	–	–	71	3	89	3	80	6
KÖZTÁRSASÁG ÚT	–	–	75	5	–	–	75	5
KŐHÍD U.	–	–	49	6	–	–	49	6
MUNKÁCSY M. U.	–	–	117	3	–	–	117	3
NAGYMEZŐ U.	–	–	91	12	82	15	86	27
NEGYVENNYOLCASOK ÚTJA	–	–	47	3	–	–	47	3
PETŐFI S. U.	145	3	–	–	–	–	145	3
RADNÓTI M. U.	–	–	117	3	–	–	117	3
RÁCZ P. U.	–	–	–	–	111	3	111	3
RÁKÓCZI U.	56	3	–	–	–	–	56	3
ROZMARING U.	–	–	111	3	–	–	111	3
SAS U.	–	–	–	–	90	7	90	7
SIRÁLY U.	–	–	119	3	–	–	119	3
SZÉLSŐ SOR	60	3	–	–	–	–	60	3
TABÁN U.	–	–	152	3	–	–	152	3
TÖLGYFA U.	–	–	84	3	–	–	84	3
TÖRÖKHEGYI ÚT	–	–	124	3	–	–	124	3
ÚJHEGYI U.	–	–	93	5	86	3	90	8
VÁM U.	–	–	–	–	95	6	95	6
ZÖLDFÁ U.	–	–	86	4	117	8	107	12
ZRÍNYI U.	–	–	123	5	–	–	123	5
VÁC ÖSSZESEN	101	15	96	138	99	69	98	222

Somogy megye



	darab- szám	átlagár (Ft/m ²)
családi ház		
többlakásos társasház		
panel		
összesen		

Az ingatlan helye	Az ingatlan típusa						Lakások összesen	
	családi ház		többlakásos társasház		panel		átlagár (E Ft/m ²)	darab
	átlagár (E Ft/m ²)	darab	átlagár (E Ft/m ²)	darab	átlagár (E Ft/m ²)	darab		
BALATONBOGLÁR								
ÁRPÁD U.	–	–	96	3	–	–	96	3
DÓZSA GY. U.	50	3	–	–	–	–	50	3
ERZSÉBET U.	97	3	–	–	–	–	97	3
FONYÓDI U.	74	4	–	–	–	–	74	4
MAJORI U.	85	3	–	–	–	–	85	3
MARGARÉTA U.	–	–	110	3	–	–	110	3
RÓZSA U.	167	3	–	–	–	–	167	3
SZÉCHENYI U.	90	3	–	–	–	–	90	3
TÖRÖK B. U.	89	3	–	–	–	–	89	3
BALATONBOGLÁR ÖSSZESEN	92	22	103	6	–	–	95	28
BALATONFÖLDVÁR								
BÁTHORY U.	–	–	144	3	–	–	144	3
BUDAPESTI ÚT	73	3	–	–	–	–	73	3
DOBÓ K. U.	–	–	114	6	–	–	114	6
KŐRÖSHEGYI ÚT	66	3	–	–	–	–	66	3
MUNKÁCSY M. U.	133	3	–	–	–	–	133	3
ZRÍNYI M. U.	80	3	102	3	–	–	91	6
BALATONFÖLDVÁR ÖSSZESEN	88	12	119	12	–	–	103	24
BALATONLELLE								
DOBÓ K. U.	45	3	–	–	–	–	45	3
ERDŐSOR U.	81	3	–	–	–	–	81	3
KERT U.	122	3	–	–	–	–	122	3
MÁJUS 1. U.	87	3	–	–	–	–	87	3
MÁTYÁS KIRÁLY U.	130	3	–	–	–	–	130	3
PIPACS U.	127	3	–	–	–	–	127	3
RÁKÓCZI U.	90	3	–	–	–	–	90	3
SZENT LÁSZLÓ U.	101	3	–	–	–	–	101	3
ÚSZÓ U.	86	3	–	–	–	–	86	3
VÁGÓHÍD U.	148	3	–	–	–	–	148	3
BALATONLELLE ÖSSZESEN	102	30	–	–	–	–	102	30
BARCS								
BAJCSY–ZSILINSZKY U.	49	3	61	14	–	–	59	17
BARÁTSÁG U.	–	–	57	5	–	–	57	5
DAMJANICH U.	–	–	58	4	–	–	58	4
GÁRDONYI U.	–	–	82	3	–	–	82	3
HERMANN O. U.	–	–	40	3	–	–	40	3
JÓZSEF A. U.	–	–	15	3	–	–	15	3
KANDÓ K. U.	–	–	80	3	–	–	80	3
KODÁLY U.	–	–	50	3	–	–	50	3
KÖZTÁRSASÁG U.	–	–	53	27	–	–	53	27
KRÉNUZS J. U.	–	–	67	3	–	–	67	3
NAGYHÍD U.	65	3	–	–	–	–	65	3
SZÉCHENYI I. U.	–	–	46	3	–	–	46	3

Az ingatlan helye	Az ingatlan típusa						Lakások összesen	
	családi ház		többlakásos társasház		panel		átlagár (E Ft/m ²)	darab
	átlagár (E Ft/m ²)	darab	átlagár (E Ft/m ²)	darab	átlagár (E Ft/m ²)	darab		
VÖRÖSMARTY U.	–	–	50	3	–	–	50	3
BARCS ÖSSZESEN	57	6	55	74	–	–	55	80
CSURGÓ								
CSOKONAI U.	–	–	42	7	–	–	42	7
DOBÓ I. U.	40	3	–	–	–	–	40	3
KOSSUTH U.	18	3	–	–	–	–	18	3
NYÁRÁDY U.	–	–	53	3	–	–	53	3
PETŐFI TÉR	32	4	–	–	–	–	32	4
SOLTRA U.	–	–	49	5	–	–	49	5
CSURGÓ ÖSSZESEN	30	10	47	15	–	–	40	25
FONYÓD								
ADY E. U.	–	–	100	6	–	–	100	6
ÁRPÁD U.	86	3	–	–	–	–	86	3
HUNYADI U.	111	3	–	–	–	–	111	3
KÖZTÁRSASÁG U.	143	3	–	–	–	–	143	3
LENGYEL U.	105	3	–	–	–	–	105	3
MANDULÁS U.	92	3	–	–	–	–	92	3
NAP U.	91	3	–	–	–	–	91	3
RÉVAY U.	166	3	–	–	–	–	166	3
RÓZSA U.	76	3	–	–	–	–	76	3
SZENT ISTVÁN U.	121	4	–	–	–	–	121	4
SZILÁGYI E. U.	50	3	–	–	–	–	50	3
SZIVÁRVÁNY U.	101	3	–	–	–	–	101	3
TEMETŐ U.	56	3	–	–	–	–	56	3
WEKERLE U.	138	3	–	–	–	–	138	3
FONYÓD ÖSSZESEN	103	40	100	6	–	–	103	46
KAPOSVÁR								
48-AS IFJÚSÁG ÚTJA	74	3	93	50	–	–	92	53
ADY ENDRE U.	–	–	91	18	–	–	91	18
ANNA U.	–	–	79	4	–	–	79	4
APPONYI U.	–	–	65	3	–	–	65	3
ARANY J. KÖZ	–	–	90	6	–	–	90	6
ARANY J. TÉR	–	–	124	5	–	–	124	5
ARANY JÁNOS U.	–	–	103	28	89	5	101	33
ÁRVAHÁZ U.	23	3	–	–	–	–	23	3
BAJCSY-ZSILINSZKY U.	–	–	87	9	–	–	87	9
BAROSS GÁBOR U.	–	–	78	15	–	–	78	15
BENEDEK ELEK U.	–	–	83	3	–	–	83	3
BERZSENYI DÁNIEL U.	–	–	100	16	–	–	100	16
BÉKE U.	83	3	85	38	92	4	85	45
BÉLA KIRÁLY U.	53	3	–	–	–	–	53	3
BÚZAVIRÁG U.	–	–	87	22	48	4	81	26
CSATORNA KÖZ	36	3	–	–	–	–	36	3
CSOKONAI U.	65	3	94	4	–	–	82	7

Az ingatlan helye	Az ingatlan típusa						Lakások összesen	
	családi ház		többlakásos társasház		panel			
	átlagár (E Ft/m ²)	darab	átlagár (E Ft/m ²)	darab	átlagár (E Ft/m ²)	darab	átlagár (E Ft/m ²)	darab
CUKORGYÁR KÖZ	-	-	59	5	-	-	59	5
DAMNANICH JÁNOS U.	-	-	78	13	-	-	78	13
DÉSI HUBER ISTVÁN U.	-	-	144	16	83	3	134	19
DÓZSA GYÖRGY U.	-	-	107	5	-	-	107	5
EÖTVÖS U.	33	3	-	-	-	-	33	3
ERKEL U.	46	3	-	-	-	-	46	3
ESZE TAMÁS U.	114	3	-	-	-	-	114	3
FŐ U.	112	3	82	14	-	-	87	17
FÜREDI U.	-	-	89	63	91	6	89	69
GÉZA U.	-	-	87	3	-	-	87	3
GR. APPONYI ALBERT U.	-	-	102	3	-	-	102	3
GR. APPONYI KÖZ	-	-	96	6	-	-	96	6
HÁRSFA U.	97	3	58	3	-	-	78	6
HEGYI U.	-	-	114	3	-	-	114	3
HONVÉD U.	-	-	87	47	83	3	87	50
IRÁNYI U.	-	-	110	3	-	-	110	3
ISKOLA KÖZ	-	-	109	3	-	-	109	3
JÓZSEF A. U.	-	-	107	3	-	-	107	3
KANIZSAI U.	61	3	91	19	-	-	87	22
KINIZSI LTP.	-	-	84	39	84	3	84	42
KISFALUDY U.	-	-	110	3	-	-	110	3
KISKÖZ U.	73	3	-	-	-	-	73	3
KONTRÁSSY S. U.	-	-	107	3	-	-	107	3
KOSSUTH LAJOS U.	88	3	99	9	-	-	96	12
LÉVA KÖZ	-	-	108	19	-	-	108	19
LOSONC KÖZ	-	-	104	3	-	-	104	3
MEZŐ U.	14	3	-	-	-	-	14	3
MIKSZÁTH KÁLMÁN U.	-	-	46	3	-	-	46	3
NÁDASDI U.	28	3	-	-	-	-	28	3
NEMZETŐR SOR	-	-	85	5	-	-	85	5
NÉMETH ISTVÁN FASOR	113	3	79	4	-	-	94	7
NYUGATIVÁNFA U.	34	3	-	-	-	-	34	3
PETE LAJOS U.	-	-	117	5	-	-	117	5
PETŐFI SÁNDOR U.	-	-	100	22	-	-	100	22
PIPACS U.	-	-	120	7	-	-	120	7
RÁKÓCZI FERENC TÉR	51	3	96	3	-	-	74	6
REZEDA U.	68	3	130	3	-	-	99	6
RUDNAY U.	-	-	22	3	-	-	22	3
SOMSSICH PÁL U.	-	-	93	8	-	-	93	8
SZÁNTÓ IMRE U.	-	-	87	11	-	-	87	11
SZONDI GY. U.	-	-	98	19	81	3	96	22
TALLIÁN GYULA KÖZ	-	-	113	14	-	-	113	14
TARANYI LTP.	-	-	112	3	-	-	112	3
TELEKI U.	-	-	116	4	-	-	116	4

Az ingatlan helye	Az ingatlan típusa						Lakások összesen	
	családi ház		többlakásos társasház		panel		átlagár (E Ft/m ²)	darab
	átlagár (E Ft/m ²)	darab	átlagár (E Ft/m ²)	darab	átlagár (E Ft/m ²)	darab		
TINÓDI U.	74	3	294	3	–	–	184	6
TOLDI MIKLÓS U.	–	–	100	11	–	–	100	11
TÓTH Á. U.	–	–	78	3	–	–	78	3
VAK BOTTYÁN U.	57	3	–	–	–	–	57	3
VERES P. U.	50	3	–	–	–	–	50	3
VIRÁG U.	–	–	111	4	–	–	111	4
ZARANYI LTP.	–	–	104	15	–	–	104	15
ZÁRDA KÖZ	–	–	112	5	–	–	112	5
ZÁRDA U.	–	–	115	4	–	–	115	4
ZRÍNYI U.	–	–	47	3	–	–	47	3
KAPOSVÁR ÖSSZESEN	63	69	95	668	82	31	91	768
LENGYELTÓTI								
KERT U.	53	3	–	–	–	–	53	3
KOSSUTH U.	27	3	–	–	–	–	27	3
PETE L. KÖZ	42	3	–	–	–	–	42	3
RÁKÓCZI U.	33	3	–	–	–	–	33	3
LENGYELTÓTI ÖSSZESEN	39	12	–	–	–	–	39	12
MARCALI								
BERZSENYI U.	–	–	88	3	–	–	88	3
DÓZSA GY U.	–	–	84	11	–	–	84	11
HENRIK U.	–	–	33	3	–	–	33	3
KATONA J. U.	–	–	60	6	–	–	60	6
LENIN U.	–	–	79	4	–	–	79	4
MÓRA F. U.	–	–	70	4	–	–	70	4
MÚZEUM KÖZ	–	–	87	4	–	–	87	4
PARK U.	–	–	98	4	–	–	98	4
POSTA KÖZ	–	–	77	10	–	–	77	10
PUSKÁS T. U.	52	3	–	–	–	–	52	3
RÁKÓCZI F. U.	–	–	87	9	–	–	87	9
SÁGVÁRI E. U.	–	–	83	3	–	–	83	3
SZÉCHENYI I. U.	–	–	72	24	–	–	72	24
TÁNCICS U.	–	–	29	3	–	–	29	3
MARCALI ÖSSZESEN	52	3	75	88	–	–	74	91
NAGYATÁD								
ADY E. U.	31	3	–	–	–	–	31	3
ARADI U.	–	–	80	17	–	–	80	17
BAJCSY–ZSILINSZKY U.	–	–	51	3	–	–	51	3
BEREGSZÁSZI U.	58	3	–	–	–	–	58	3
CZINDERI U.	–	–	76	3	–	–	76	3
DAMJANICH U.	36	3	–	–	–	–	36	3
HUNYADI J. U.	–	–	62	14	–	–	62	14
JÓKAI M. U.	–	–	60	17	–	–	60	17
KISZELY L. U.	–	–	61	3	–	–	61	3
KOCH R. U.	64	3	86	5	–	–	78	8

Az ingatlan helye	Az ingatlan típusa						Lakások összesen	
	családi ház		többlakásos társasház		panel			
	átlagár (E Ft/m ²)	darab	átlagár (E Ft/m ²)	darab	átlagár (E Ft/m ²)	darab	átlagár (E Ft/m ²)	darab
KORÁNYI S. U.	–	–	77	5	–	–	77	5
KOSSUTH L. U.	–	–	79	6	–	–	79	6
MEZŐ U.	32	3	–	–	–	–	32	3
PETŐFI S. TÉR	63	3	–	–	–	–	63	3
RINYA U.	73	3	–	–	–	–	73	3
SOMSSICH E. U.	–	–	67	3	–	–	67	3
SZABADSÁG TÉR	50	3	–	–	–	–	50	3
SZABÓ D. U.	30	3	–	–	–	–	30	3
SZÉCHENYI I. TÉR	–	–	83	3	–	–	83	3
TÁNCSCICS U.	31	3	–	–	–	–	31	3
VASÚT U.	63	3	–	–	–	–	63	3
ZRÍNYI M. U.	–	–	70	3	–	–	70	3
NAGYATÁD ÖSSZESEN	48	33	70	82	–	–	64	115
SIÓFOK								
BAJCSY–ZSILINSZKY U.	118	3	86	4	–	–	100	7
BATTHYÁNY U.	140	3	–	–	–	–	140	3
BESZÉDES J. SÉTÁNY	–	–	248	5	–	–	248	5
BÉKE TÉR	31	3	–	–	–	–	31	3
BIRS U.	167	3	–	–	–	–	167	3
BLÁTHY O. U.	–	–	112	9	–	–	112	9
DALÁRDA U.	70	3	–	–	–	–	70	3
DIÓFA U.	90	5	–	–	–	–	90	5
DÓZSA GY. U.	–	–	96	3	–	–	96	3
ERKEL F. U.	300	3	182	6	–	–	221	9
FELSZABADULÁS U.	70	3	130	3	–	–	100	6
FŐ U.	102	5	133	13	–	–	124	18
FÜRST S. U.	104	4	–	–	–	–	104	4
GALAGONYA U.	313	3	–	–	–	–	313	3
HÁRSFA U.	158	3	–	–	–	–	158	3
HONVÉD U.	72	7	–	–	–	–	72	7
HUNYADI U.	175	3	–	–	–	–	175	3
JEDLIK Á. U.	–	–	85	3	–	–	85	3
JEGENYE SOR	160	3	–	–	–	–	160	3
KANDÓ K. U.	–	–	100	4	–	–	100	4
KATONA J. U.	120	3	–	–	–	–	120	3
KOCH R. U.	–	–	112	18	–	–	112	18
KOSSUTH L. U.	–	–	117	3	–	–	117	3
KÜSZHEGYI ÚT	–	–	123	3	–	–	123	3
MÁJUS 1. U.	–	–	71	4	–	–	71	4
MÁTYÁS KIRÁLY U.	–	–	286	3	–	–	286	3
NAPSUGÁR U.	125	3	–	–	–	–	125	3
NEFELEJCS U.	233	3	124	5	–	–	165	8
OKTÓBER 23. U.	158	3	–	–	–	–	158	3
PUSKÁS T. U.	–	–	119	3	–	–	119	3

Az ingatlan helye	Az ingatlan típusa						Lakások összesen	
	családi ház		többlakásos társasház		panel		átlagár (E Ft/m ²)	darab
	átlagár (E Ft/m ²)	darab	átlagár (E Ft/m ²)	darab	átlagár (E Ft/m ²)	darab		
RÁKÓCZI F. U.	91	3	–	–	–	–	91	3
SAROK U.	153	3	–	–	–	–	153	3
SIÓ U.	–	–	97	3	–	–	97	3
SZÉCHENYI I. U.	–	–	106	5	–	–	106	5
SZÉPVÖLGYI U.	–	–	87	3	–	–	87	3
TAMÁSI Á. U.	220	3	–	–	–	–	220	3
TANÁCSHÁZ U.	–	–	102	16	–	–	102	16
ÚJ PIAC TÉR	–	–	111	3	–	–	111	3
VÉCSEY U.	306	3	–	–	–	–	306	3
VÖRÖS HADSEREG U.	77	3	–	–	–	–	77	3
ZALÁN U.	179	3	–	–	–	–	179	3
SIÓFOK ÖSSZESEN	143	84	123	119	–	–	131	203
TAB								
JÓZSEF A. LTP.	–	–	67	3	–	–	67	3
KOSSUTH L. U.	–	–	48	3	–	–	48	3
TAB ÖSSZESEN	–	–	58	6	–	–	58	6

Szabolcs- Szatmár megye



	darab- szám	átlagár (Ft/m ²)
családi ház		
többlakásos társasház		
panel		
összesen		

Az ingatlan helye	Az ingatlan típusa						Lakások összesen	
	családi ház		többlakásos társasház		panel		átlagár (E Ft/m ²)	darab
	átlagár (E Ft/m ²)	darab	átlagár (E Ft/m ²)	darab	átlagár (E Ft/m ²)	darab		
BAKTALÓRÁNTHÁZA								
ADY E. U.	28	3	-	-	-	-	28	3
ÁRPÁD U.	30	3	-	-	-	-	30	3
DÓZSA GY. U.	15	3	-	-	-	-	15	3
VASÚT U.	44	3	-	-	-	-	44	3
BAKTALÓRÁNTHÁZA ÖSSZESEN	29	12	-	-	-	-	29	12
CSENGER								
ADY E. U.	34	3	-	-	-	-	34	3
DANKÓ U.	24	3	-	-	-	-	24	3
JÓKAI U.	20	3	-	-	-	-	20	3
KOSSUTH U.	20	3	-	-	-	-	20	3
NAGYKÁROLYI U.	35	4	-	-	-	-	35	4
RÁKÓCZI U.	55	3	46	8	-	-	48	11
SZATMÁRI U.	38	3	-	-	-	-	38	3
TISZA U.	16	3	-	-	-	-	16	3
CSENGER ÖSSZESEN	30	25	46	8	-	-	34	33
FEHÉRGYARMAT								
ADY E. U.	-	-	43	6	-	-	43	6
BENCZÚR U.	56	5	-	-	-	-	56	5
BESSENYEI U.	-	-	42	4	-	-	42	4
BORSODI U.	-	-	66	4	-	-	66	4
DAMJANICH U.	-	-	49	4	-	-	49	4
DÓZSA GY. U.	51	3	20	3	-	-	36	6
HUNYADI U.	28	4	-	-	-	-	28	4
JÓZSEF A. U.	45	3	-	-	-	-	45	3
KODÁLY U.	44	3	-	-	-	-	44	3
KOSSUTH TÉR	-	-	39	21	-	-	39	21
MÁJUS 1. TÉR	52	5	42	57	-	-	43	62
MÓRICZ ZS. U.	93	5	-	-	-	-	93	5
MUNKÁCSY M. U.	58	3	-	-	-	-	58	3
PETŐFI S. U.	-	-	47	4	-	-	47	4
SZABADSÁG U.	52	3	-	-	-	-	52	3
SZÉCHENYI U.	37	3	79	3	-	-	58	6
TÁNCSICS U.	42	3	-	-	-	-	42	3
TÖMÖTTVÁR U.	34	3	-	-	-	-	34	3
VASVÁRI P. U.	59	3	-	-	-	-	59	3
VÖRÖSMARTY U.	57	3	-	-	-	-	57	3
FEHÉRGYARMAT ÖSSZESEN	52	49	43	106	-	-	46	155
IBRÁNY								
ÁRPÁD U.	41	3	-	-	-	-	41	3
BERCSÉNYI U.	16	3	-	-	-	-	16	3
BOCSKAI U.	46	3	-	-	-	-	46	3
LILIAM U.	61	3	-	-	-	-	61	3
NÉVTELEN U.	12	3	-	-	-	-	12	3

Az ingatlan helye	Az ingatlan típusa						Lakások összesen	
	családi ház		többlakásos társasház		panel		átlagár (E Ft/m ²)	darab
	átlagár (E Ft/m ²)	darab	átlagár (E Ft/m ²)	darab	átlagár (E Ft/m ²)	darab		
RADNÓTI U.	38	5	-	-	-	-	38	5
ROZMARING U.	28	3	-	-	-	-	28	3
SZŐLŐ U.	35	3	-	-	-	-	35	3
TISZA U.	65	3	-	-	-	-	65	3
TOLDI U.	15	3	-	-	-	-	15	3
VASVÁRI P. U.	33	3	-	-	-	-	33	3
IBRÁNY ÖSSZESEN	36	35	-	-	-	-	36	35
KISVÁRDA								
AKÁCFA U.	79	3	-	-	-	-	79	3
ALMÁSKERT U.	41	3	-	-	-	-	41	3
ARADI VÉRTANÚK TERE	16	3	-	-	-	-	16	3
ATTILA U.	58	3	-	-	-	-	58	3
BAJCSY-ZSILINSZKY U.	52	3	44	3	-	-	48	6
BEM U.	17	3	-	-	-	-	17	3
CSILLAG U.	-	-	62	3	-	-	62	3
DAMJANICH U.	38	3	-	-	-	-	38	3
DEÁK F. U.	-	-	62	10	-	-	62	10
DIÓFÁS U.	59	3	-	-	-	-	59	3
DOMB KÖZ	-	-	90	3	-	-	90	3
DÓZSA GY. U.	52	3	-	-	-	-	52	3
FÁY A. U.	54	3	-	-	-	-	54	3
FLÓRIÁN TÉR	-	-	55	9	-	-	55	9
FÜRDŐ U.	28	3	-	-	-	-	28	3
GAGARIN U.	49	3	-	-	-	-	49	3
GYÁR LTP.	40	3	66	27	-	-	63	30
HÁRSFA U.	47	4	-	-	-	-	47	4
HOMOKKERT U.	-	-	53	3	-	-	53	3
JÓZSEF A. U.	56	8	-	-	-	-	56	8
KÁKÁSTÓ U.	38	3	-	-	-	-	38	3
KINIZSI U.	65	3	-	-	-	-	65	3
KODÁLY Z. U.	67	3	-	-	-	-	67	3
LILIAM U.	41	5	-	-	-	-	41	5
LIPTAY B. U.	47	3	-	-	-	-	47	3
MAGYAR U.	60	3	-	-	-	-	60	3
MÁRTÍROK U.	54	3	82	18	-	-	78	21
MÁTYÁS KIRÁLY U.	44	3	-	-	-	-	44	3
NAGYBOLDOGASSZONY U.	76	3	-	-	-	-	76	3
NAGYMEZŐ U.	12	3	-	-	-	-	12	3
NAP U.	45	3	-	-	-	-	45	3
NYÁRI P. U.	71	3	-	-	-	-	71	3
PACSI RTA U.	93	3	-	-	-	-	93	3
RIGÓ U.	35	3	-	-	-	-	35	3
SERHÁZ U.	44	3	-	-	-	-	44	3
SZENT LÁSZLÓ U.	-	-	66	10	-	-	66	10

Az ingatlan helye	Az ingatlan típusa						Lakások összesen	
	családi ház		többlakásos társasház		panel			
	átlagár (E Ft/m ²)	darab	átlagár (E Ft/m ²)	darab	átlagár (E Ft/m ²)	darab	átlagár (E Ft/m ²)	darab
SZÍV U.	64	3	–	–	–	–	64	3
TAVASZ U.	–	–	57	3	–	–	57	3
TEMESVÁRI U.	32	4	–	–	–	–	32	4
TOMPOS LTP.	69	3	62	73	–	–	62	76
VÁCI M. U.	69	3	67	6	–	–	68	9
VÁR U.	45	7	–	–	–	–	45	7
VÁRALJA U.	44	5	–	–	–	–	44	5
VÁRDAI U.	53	8	73	6	–	–	62	14
VIRÁGH F. U.	46	3	–	–	–	–	46	3
ZRÍNYI TÉR	72	3	–	–	–	–	72	3
KISVÁRDA ÖSSZESEN	50	137	65	174	–	–	58	311
MÁTÉSZALKA								
ALKOTMÁNY U.	–	–	64	47	–	–	64	47
BACSO B. U.	46	3	–	–	–	–	46	3
BAJCSY–ZSILINSZKY U.	–	–	59	19	–	–	59	19
BALASSI B. U.	–	–	56	12	–	–	56	12
BÁTHORY TÉR	–	–	64	8	–	–	64	8
BENCSI KÖZ	51	3	–	–	–	–	51	3
BERCSÉNYI U.	45	3	–	–	–	–	45	3
CSEREPESHEGY U.	72	3	–	–	–	–	72	3
CSOKONAI KÖZ	40	3	–	–	–	–	40	3
DÉLIBÁB U.	57	3	–	–	–	–	57	3
DÓZSA U.	46	4	–	–	–	–	46	4
ECSEDI U.	10	3	–	–	–	–	10	3
ERKEL F. U.	54	13	81	14	–	–	68	27
ESZE T. U.	75	3	–	–	–	–	75	3
ÉSZAKI KÖRÚT	90	3	–	–	–	–	90	3
FELLEGVÁR U.	60	3	–	–	–	–	60	3
HAJDÚ U.	–	–	64	16	–	–	64	16
HILD J. PARK	–	–	65	6	–	–	65	6
IPARI U.	–	–	53	4	–	–	53	4
ISKOLA KÖZ	88	3	–	–	–	–	88	3
JÁRMI U.	48	3	–	–	–	–	48	3
JÓZSEF A. U.	59	7	–	–	–	–	59	7
KALMÁR U.	66	3	–	–	–	–	66	3
KISFALUDY U.	–	–	44	3	–	–	44	3
KODÁLY Z. U.	–	–	65	4	–	–	65	4
KORONA TÉR	–	–	73	7	–	–	73	7
KOSSUTH U.	36	3	57	10	–	–	52	13
KÓRHÁZ U.	85	3	–	–	–	–	85	3
KÖLCSEY TÉR	–	–	52	5	–	–	52	5
KRASZNA U.	72	6	–	–	–	–	72	6
KRÚDY U.	92	3	–	–	–	–	92	3
LAJOS U.	35	3	–	–	–	–	35	3

Az ingatlan helye	Az ingatlan típusa						Lakások összesen	
	családi ház		többlakásos társasház		panel		átlagár (E Ft/m ²)	darab
	átlagár (E Ft/m ²)	darab	átlagár (E Ft/m ²)	darab	átlagár (E Ft/m ²)	darab		
MÁTYÁS KIRÁLY U.	55	7	-	-	-	-	55	7
MÓRICZ ZS. U.	50	3	-	-	-	-	50	3
NAGYBÁNYAI U.	45	3	-	-	-	-	45	3
NAGYKÁROLYI U.	-	-	69	3	-	-	69	3
NÁDOR TÉR	-	-	62	11	-	-	62	11
NYÁR U.	59	6	-	-	-	-	59	6
OKTÓBER 6. TÉR	-	-	61	5	-	-	61	5
PETŐFI KÖZ	62	3	-	-	-	-	62	3
RÁKÓCZI U.	50	3	58	5	-	-	55	8
RÓZSA F. U.	33	3	-	-	-	-	33	3
SEREGÉLY U.	54	3	-	-	-	-	54	3
SOMOGYI B. U.	71	4	-	-	-	-	71	4
SZALKAY U.	100	3	-	-	-	-	100	3
SZÉCHENYI SOR	60	3	-	-	-	-	60	3
SZÉCHENYI U.	63	8	90	21	-	-	83	29
SZOKOLAY U.	51	3	57	24	-	-	56	27
TÁNCSECS U.	40	4	-	-	-	-	40	4
TÓTH Á. U.	30	3	-	-	-	-	30	3
VÁCI M. U.	-	-	59	11	-	-	59	11
VÁROSHÁZ KÖZ	-	-	71	5	-	-	71	5
ZÖLDFÁ U.	-	-	73	3	-	-	73	3
ZRÍNYI KÖZ	40	3	67	3	-	-	54	6
MÁTÉSZALKA ÖSSZESEN	57	143	65	246	-	-	62	389
NAGYHALÁSZ								
ARANY J. U.	33	6	-	-	-	-	33	6
PETŐFI S. U.	17	3	-	-	-	-	17	3
ZRÍNYI M. U.	37	3	-	-	-	-	37	3
NAGYHALÁSZ ÖSSZESEN	30	12	-	-	-	-	30	12
NAGYKÁLLÓ								
AKÁCOS U.	18	5	-	-	-	-	18	5
ARANY J. U.	21	3	-	-	-	-	21	3
BÁTHORI U.	27	3	46	3	-	-	37	6
BERCSÉNYI U.	16	3	-	-	-	-	16	3
BÉKE U.	13	3	-	-	-	-	13	3
BUDAI NAGY A. U.	42	4	-	-	-	-	42	4
CSILLAG U.	34	3	-	-	-	-	34	3
DEBRECENI U.	52	3	-	-	-	-	52	3
DÓZSA GY. U.	63	3	-	-	-	-	63	3
KÁLLAI É. U.	48	3	-	-	-	-	48	3
KORÁNYI F. U.	42	6	57	3	-	-	47	9
KOSSUTH U.	45	3	52	6	-	-	50	9
MAGYI U.	55	3	-	-	-	-	55	3
NAGYBALKÁNYI U.	52	3	-	-	-	-	52	3
POROSLADÁNY U.	41	3	-	-	-	-	41	3

Az ingatlan helye	Az ingatlan típusa						Lakások összesen	
	családi ház		többlakásos társasház		panel			
	átlagár (E Ft/m ²)	darab	átlagár (E Ft/m ²)	darab	átlagár (E Ft/m ²)	darab	átlagár (E Ft/m ²)	darab
SZABADSÁGHARCOS U.	28	3	–	–	–	–	28	3
SZAKOLYI U.	63	4	–	–	–	–	63	4
SZÉCHENYI U.	41	3	–	–	–	–	41	3
TÁNCSEICZ U.	–	–	69	3	–	–	69	3
VADKERT U.	36	3	–	–	–	–	36	3
VASVÁRI P. U.	59	3	55	3	–	–	57	6
ZRÍNYI U.	–	–	63	3	–	–	63	3
NAGYKÁLLÓ ÖSSZESEN	40	67	56	21	–	–	44	88
NYÍRBÁTOR								
AKÁCFA U.	59	3	–	–	–	–	59	3
ALMÁSKERT U.	57	3	–	–	–	–	57	3
ARANY J. U.	24	3	–	–	–	–	24	3
ÁRPÁD U.	38	3	–	–	–	–	38	3
BAJCSY–ZSILINSZKY U.	39	10	–	–	–	–	39	10
BARTÓK B. U.	–	–	53	5	–	–	53	5
BENCZÚR GY. U.	61	3	–	–	–	–	61	3
CSÁSZÁRI U.	59	3	–	–	–	–	59	3
CSOKONAI U.	13	3	–	–	–	–	13	3
DEBRECENI U.	54	3	–	–	–	–	54	3
DERKOVITS U.	61	4	–	–	–	–	61	4
DERZSI U.	29	3	–	–	–	–	29	3
EDUÁRD U.	–	–	65	3	–	–	65	3
FÁY A. U.	53	11	60	29	–	–	58	40
GYULAJI U.	40	8	–	–	–	–	40	8
HONVÉD U.	58	3	–	–	–	–	58	3
HUNYADI U.	41	9	49	7	–	–	45	16
IFJÚSÁG U.	42	3	–	–	–	–	42	3
ISKOLA U.	45	3	–	–	–	–	45	3
JÓZSEF A. U.	27	3	–	–	–	–	27	3
KÁROLYI U.	33	4	50	4	–	–	42	8
KELEMEN D. KÖZ	64	3	–	–	–	–	64	3
KENYÉRMEZŐ U.	–	–	43	4	–	–	43	4
KISBOGÁTI U.	57	3	–	–	–	–	57	3
KOSSUTH U.	37	3	–	–	–	–	37	3
KRÚDY GY. U.	45	6	50	11	–	–	48	17
MADÁCH U.	27	3	–	–	–	–	27	3
MARTINOVICS U.	42	3	–	–	–	–	42	3
MÁRTÍROK U.	35	3	–	–	–	–	35	3
MÓRICZ ZS. U.	39	3	–	–	–	–	39	3
MUNKÁCSY SÉTÁNY	52	3	47	9	–	–	48	12
PÓCSI U.	27	8	–	–	–	–	27	8
RÁKÓCZI U.	16	4	–	–	–	–	16	4
SÓHORDÓ U.	56	10	–	–	–	–	56	10
SPORT U.	–	–	72	3	–	–	72	3

Az ingatlan helye	Az ingatlan típusa						Lakások összesen	
	családi ház		többlakásos társasház		panel			
	átlagár (E Ft/m ²)	darab	átlagár (E Ft/m ²)	darab	átlagár (E Ft/m ²)	darab	átlagár (E Ft/m ²)	darab
SZABADSÁG TÉR	60	3	61	3	–	–	61	6
SZENTVÉR U.	66	3	47	3	–	–	57	6
SZÉCHENYI U.	40	3	–	–	–	–	40	3
TÖVISKES U.	41	3	–	–	–	–	41	3
VÁCZI M. U.	35	4	45	14	–	–	43	18
WESSELÉNYI U.	53	3	–	–	–	–	53	3
ZRÍNYI U.	54	8	59	9	–	–	57	17
NYÍRBÁTOR ÖSSZESEN	44	164	54	104	–	–	48	268
NYÍREGYHÁZA								
ACÉL U.	42	3	–	–	–	–	42	3
ADY E. U.	97	4	127	8	–	–	117	12
ALKONY U.	109	3	–	–	–	–	109	3
ALKOTMÁNY U.	141	4	–	–	–	–	141	4
ALMA U.	98	6	–	–	–	–	98	6
ARANY J. U.	68	3	84	37	–	–	83	40
ARANYHOMOK U.	82	3	–	–	–	–	82	3
ARANYKALÁSZ SOR	89	4	–	–	–	–	89	4
AVAR U.	104	3	–	–	–	–	104	3
ÁLLOMÁS U.	112	3	106	3	–	–	109	6
ÁROK U.	–	–	94	14	–	–	94	14
ÁRPÁD U.	98	3	88	57	–	–	89	60
BARÁZDA U.	23	3	–	–	–	–	23	3
BARTÓK B. U.	77	4	–	–	–	–	77	4
BÁTHORI U.	63	3	95	3	–	–	79	6
BELSŐ KÖRÚT	151	5	–	–	–	–	151	5
BERCSÉNYI U.	–	–	70	3	–	–	70	3
BESSENYEI TÉR	–	–	96	4	–	–	96	4
BETHLEN G. U.	94	3	126	6	–	–	115	9
BÉKE U.	50	4	–	–	–	–	50	4
BOCSKAI U.	73	9	123	8	–	–	97	17
BODROGI U.	88	5	–	–	–	–	88	5
BOGNÁR U.	82	4	–	–	–	–	82	4
BOTOND U.	–	–	95	3	–	–	95	3
BUDAI NAGY A. U.	95	5	–	–	–	–	95	5
BUJTOS U.	75	3	106	14	–	–	101	17
BÚZA TÉR	68	3	101	6	–	–	90	9
BÚZAKALÁSZ U.	51	3	–	–	–	–	51	3
CSABA U.	74	5	–	–	–	–	74	5
CSABAGYÖNGYE U.	55	3	–	–	–	–	55	3
CSALÁD U.	78	4	83	35	–	–	82	39
CSÁRDA U.	48	3	–	–	–	–	48	3
CSEMETE U.	66	5	–	–	–	–	66	5
CSILLAG KÖZ	87	3	–	–	–	–	87	3
CSILLAG U.	73	4	105	3	–	–	87	7

Az ingatlan helye	Az ingatlan típusa						Lakások összesen	
	családi ház		többlakásos társasház		panel			
	átlagár (E Ft/m ²)	darab	átlagár (E Ft/m ²)	darab	átlagár (E Ft/m ²)	darab	átlagár (E Ft/m ²)	darab
CSIPKE U.	68	3	56	4	-	-	61	7
DAMJANICH U.	83	3	98	7	-	-	94	10
DEÁK F. U.	71	12	134	4	-	-	87	16
DEBRECENI U.	112	21	-	-	-	-	112	21
DERKOVITS U.	90	8	-	-	-	-	90	8
DERÜ U.	84	3	-	-	-	-	84	3
DÉRI MIKSA U.	127	3	-	-	-	-	127	3
DIÁK U.	106	3	-	-	-	-	106	3
DIMITROV U.	36	3	-	-	-	-	36	3
DOHÁNY U.	-	-	97	8	-	-	97	8
DÓZSA GY. U.	100	9	111	6	-	-	104	15
EGRES KÖZ	66	3	-	-	-	-	66	3
EGYHÁZ U.	-	-	105	3	-	-	105	3
ELŐD U.	56	3	-	-	-	-	56	3
ELSŐ HÁZHELY U.	76	3	-	-	-	-	76	3
EÖTVÖS U.	20	3	141	4	-	-	89	7
EPERJES U.	92	3	86	20	-	-	87	23
EPRESKERT U.	71	3	94	6	-	-	86	9
ERDŐSOR U.	-	-	99	11	-	-	99	11
ETEL KÖZ	-	-	85	26	-	-	85	26
ÉLET U.	90	3	-	-	-	-	90	3
ÉR U.	125	3	126	9	-	-	126	12
ÉSZAKI KÖRÚT	-	-	89	78	-	-	89	78
FARKAS U.	149	4	-	-	-	-	149	4
FAZEKAS J. TÉR	55	5	76	173	109	14	78	192
FÁBIÁN Z. U.	45	3	-	-	-	-	45	3
FÁCÁN U.	54	3	-	-	-	-	54	3
FÁY A. U.	68	3	-	-	-	-	68	3
FECSKE U.	107	5	-	-	-	-	107	5
FENYŐ U.	48	3	-	-	-	-	48	3
FERENC KÖRÚT	82	4	82	66	-	-	82	70
FÉSZEK U.	90	7	102	5	-	-	95	12
FOLYÓKA U.	75	3	-	-	-	-	75	3
FŐ U.	82	6	-	-	-	-	82	6
FŐZDE U.	47	3	-	-	-	-	47	3
FÜRDŐ U.	108	9	111	3	-	-	109	12
FÜZES U.	87	4	-	-	-	-	87	4
GARIBALDI U.	145	3	105	17	-	-	111	20
GÁDOR B. KÖZ	-	-	106	6	-	-	106	6
GESZTENYE U.	134	3	-	-	-	-	134	3
GÉM U.	102	3	-	-	-	-	102	3
GÓLYA U.	73	3	-	-	-	-	73	3
GYÖNGY U.	64	3	-	-	-	-	64	3
GYULA U.	68	3	-	-	-	-	68	3

Az ingatlan helye	Az ingatlan típusa						Lakások összesen	
	családi ház		többlakásos társasház		panel			
	átlagár (E Ft/m ²)	darab	átlagár (E Ft/m ²)	darab	átlagár (E Ft/m ²)	darab	átlagár (E Ft/m ²)	darab
HAJLÁS U.	61	3	-	-	-	-	61	3
HALADÁS U.	67	3	-	-	-	-	67	3
HARANGOZÓ U.	89	3	-	-	-	-	89	3
HARKÁLY U.	92	3	-	-	-	-	92	3
HEGEDŰ U.	58	6	-	-	-	-	58	6
HEGYI U.	62	3	-	-	-	-	62	3
HERMAN O. U.	152	3	-	-	-	-	152	3
HÍMES U.	70	3	88	4	-	-	80	7
HOLD U.	30	4	-	-	-	-	30	4
HOLLÓ U.	-	-	91	7	-	-	91	7
HOMOK SOR	-	-	76	6	-	-	76	6
HONFOGLALÁS U.	-	-	124	5	-	-	124	5
HONVÉD U.	42	4	-	-	-	-	42	4
HŐSÖK TERE	-	-	107	13	-	-	107	13
HUNYADI U.	-	-	109	8	-	-	109	8
HUSZÁR SOR	-	-	64	4	-	-	64	4
IBOLYA U.	88	3	-	-	-	-	88	3
IFJÚSÁG U.	106	3	128	3	-	-	117	6
IGLÓ U.	54	3	-	-	-	-	54	3
INCZÉDI U.	-	-	98	6	-	-	98	6
IPARI U.	15	3	-	-	-	-	15	3
IRINYI J. U.	-	-	93	6	-	-	93	6
IZABELLA U.	55	10	-	-	-	-	55	10
ÍRISZ U.	123	3	-	-	-	-	123	3
ÍV U.	118	3	-	-	-	-	118	3
JÁZMIN U.	123	3	-	-	-	-	123	3
JELVÉNY U.	56	3	60	13	-	-	59	16
JÓKAI TÉR	-	-	95	4	-	-	95	4
JÓSA A. U.	-	-	107	6	-	-	107	6
JÓSIKA U.	105	4	-	-	-	-	105	4
KALEVALA SÉTÁNY	123	10	120	6	-	-	122	16
KANDÓ K. U.	138	4	135	3	-	-	137	7
KASSA U.	96	3	-	-	-	-	96	3
KATALIN U.	107	3	-	-	-	-	107	3
KATONA U.	56	3	-	-	-	-	56	3
KÁLLÓI U.	167	11	-	-	-	-	167	11
KEMECSEI U.	68	3	-	-	-	-	68	3
KERT KÖZ	-	-	103	4	-	-	103	4
KERT U.	147	3	87	25	-	-	93	28
KÉMÉNYSEPRŐ U.	42	3	-	-	-	-	42	3
KÉZ U.	106	3	-	-	-	-	106	3
KILÁTÓ U.	76	4	-	-	-	-	76	4
KINCS U.	56	3	-	-	-	-	56	3
KIS U.	98	3	-	-	-	-	98	3

Az ingatlan helye	Az ingatlan típusa						Lakások összesen	
	családi ház		többlakásos társasház		panel			
	átlagár (E Ft/m ²)	darab	átlagár (E Ft/m ²)	darab	átlagár (E Ft/m ²)	darab	átlagár (E Ft/m ²)	darab
KISS E. U.	59	4	110	9	–	–	94	13
KÍGYÓ U.	60	3	120	4	–	–	94	7
KOCSIS U.	24	3	–	–	–	–	24	3
KODÁLY Z. U.	–	–	89	14	–	–	89	14
KOLLÉGIUM U.	49	7	–	–	–	–	49	7
KORÁNYI F. U.	151	7	98	56	–	–	104	63
KORÁNYI KÖZ	117	3	102	6	–	–	107	9
KORONG U.	87	3	–	–	–	–	87	3
KOSSUTH U.	–	–	92	60	–	–	92	60
KÓRHÁZ U.	102	3	102	14	–	–	102	17
KÓTAJI U.	–	–	97	3	–	–	97	3
KÖKÉNY U.	103	4	–	–	–	–	103	4
KÖLCSEY U.	–	–	102	7	–	–	102	7
KÖNYÖK U.	–	–	104	4	–	–	104	4
KÖRTE U.	111	3	97	17	–	–	99	20
KŐMŰVES U.	100	3	–	–	–	–	100	3
KŐRIS U.	84	3	–	–	–	–	84	3
KRISZTINA U.	68	3	–	–	–	–	68	3
KRÚDY GY. U.	187	3	108	9	–	–	128	12
KRÚDY KÖZ	–	–	68	3	–	–	68	3
LAKATOS U.	86	4	–	–	–	–	86	4
LAPÁLY U.	68	3	–	–	–	–	68	3
LÁSZLÓ U.	111	4	–	–	–	–	111	4
LEGYEZŐ U.	76	3	110	25	–	–	106	28
LEHEL U.	–	–	91	3	–	–	91	3
LENGYEL U.	89	3	–	–	–	–	89	3
LILIOM U.	59	3	–	–	–	–	59	3
LOBOGÓ U.	96	3	95	4	–	–	95	7
LUTHER U.	96	6	143	9	–	–	124	15
MADÁCH U.	–	–	91	3	–	–	91	3
MAGYAR U.	59	3	–	–	–	–	59	3
MAJÁLIS U.	112	3	–	–	–	–	112	3
MAKARENKÓ U.	68	3	–	–	–	–	68	3
MALOM U.	–	–	109	3	–	–	109	3
MÁJUS 1. TÉR	–	–	92	40	91	6	92	46
MEGGYES U.	186	5	–	–	–	–	186	5
MEGGYFA U.	68	3	–	–	–	–	68	3
MEZŐ U.	–	–	105	39	–	–	105	39
MOHOS BOKOR U.	24	3	–	–	–	–	24	3
MOLNÁR U.	88	5	–	–	–	–	88	5
MOSZKVA U.	142	3	123	9	–	–	128	12
MÓRICZ ZS. U.	47	3	79	16	–	–	74	19
MUNKÁS U.	119	3	–	–	–	–	119	3
MUSKOTÁLY U.	112	3	–	–	–	–	112	3

Az ingatlan helye	Az ingatlan típusa						Lakások összesen	
	családi ház		többlakásos társasház		panel			
	átlagár (E Ft/m ²)	darab	átlagár (E Ft/m ²)	darab	átlagár (E Ft/m ²)	darab	átlagár (E Ft/m ²)	darab
NAPFÉNY U.	162	3	–	–	–	–	162	3
NÁD U.	–	–	159	3	–	–	159	3
NÁDOR U.	77	5	–	–	–	–	77	5
NÁRCISZ U.	88	3	–	–	–	–	88	3
NEFELEJCS U.	–	–	124	3	–	–	124	3
NÉPKERT U.	–	–	100	4	–	–	100	4
NYÁR U.	–	–	122	8	–	–	122	8
NYÍL U.	106	3	–	–	–	–	106	3
NYÍRFA TÉR	–	–	119	6	–	–	119	6
NYÍRFA U.	55	3	–	–	–	–	55	3
ORSZÁGZÁSZLÓ TÉR	–	–	109	5	–	–	109	5
ÓSZŐLŐ U.	103	5	98	54	80	8	96	67
ÓVODA U.	–	–	102	11	–	–	102	11
ÖSVÉNY U.	69	3	–	–	–	–	69	3
ŐZ KÖZ	–	–	98	13	–	–	98	13
ŐZ U.	–	–	84	5	–	–	84	5
PALÁNTA U.	74	4	–	–	–	–	74	4
PANNÓNIA U.	74	3	–	–	–	–	74	3
PÁSZTOR U.	38	3	–	–	–	–	38	3
PETŐ U.	156	3	–	–	–	–	156	3
PETŐFI S. U.	–	–	94	12	–	–	94	12
PIPACS U.	65	10	–	–	–	–	65	10
PLATÁN U.	107	3	–	–	–	–	107	3
PUSKIN U.	94	4	–	–	–	–	94	4
RAJK L. U.	86	3	–	–	–	–	86	3
RÁKÓCZI U.	–	–	94	13	–	–	94	13
REZEDA U.	82	3	–	–	–	–	82	3
RIGÓ U.	103	4	–	–	–	–	103	4
ROZSNYAI U.	54	3	–	–	–	–	54	3
ROZSNYÓ U.	81	5	–	–	–	–	81	5
RÓKA ZUG	130	3	–	–	–	–	130	3
RÓZSA U.	79	5	–	–	–	–	79	5
SARKANTYÚ U.	–	–	90	9	–	–	90	9
SARLÓ U.	–	–	85	25	–	–	85	25
SÁTOR U.	46	3	–	–	–	–	46	3
SCHMIDT U.	92	3	94	9	–	–	94	12
SELYEM U.	–	–	116	5	–	–	116	5
SEMMELWEIS U.	132	4	132	84	–	–	132	88
SERHÁZ U.	76	8	–	–	–	–	76	8
SÓLYOM U.	123	4	106	31	–	–	108	35
SÓSTÓI U.	142	3	92	28	–	–	97	31
STADION U.	89	3	92	29	–	–	92	32
SUGÁR U.	65	7	78	3	–	–	69	10
SZABOLCS U.	–	–	106	5	–	–	106	5

Az ingatlan helye	Az ingatlan típusa						Lakások összesen	
	családi ház		többlakásos társasház		panel			
	átlagár (E Ft/m ²)	darab	átlagár (E Ft/m ²)	darab	átlagár (E Ft/m ²)	darab	átlagár (E Ft/m ²)	darab
SZABÓ L. U.	96	3	–	–	–	–	96	3
SZALAG U.	–	–	79	28	–	–	79	28
SZARVAS U.	79	10	96	44	–	–	93	54
SZÁLLÁSI U.	46	3	–	–	–	–	46	3
SZÁMADÓ U.	127	3	–	–	–	–	127	3
SZÁNTÓ KOVÁCS J. U.	–	–	91	18	–	–	91	18
SZÁZADOS U.	50	3	–	–	–	–	50	3
SZEDER U.	44	4	–	–	–	–	44	4
SZEGFŰ U.	–	–	139	11	–	–	139	11
SZENT ISTVÁN U.	82	8	95	16	–	–	91	24
SZERÉN U.	59	4	–	–	–	–	59	4
SZÉCHENYI U.	–	–	77	4	–	–	77	4
SZÉLSŐBOKORI U.	90	3	–	–	–	–	90	3
SZÉNA TÉR	–	–	111	5	–	–	111	5
SZILFA U.	90	3	–	–	–	–	90	3
SZIVÁRVÁNY U.	135	5	86	3	–	–	117	8
SZÍNHÁZ U.	–	–	115	6	–	–	115	6
SZÓDAHÁZ U.	12	3	–	–	–	–	12	3
SZŐLŐ U.	62	7	–	–	–	–	62	7
SZŐLŐSKERT U.	103	3	–	–	–	–	103	3
TAVASZ U.	141	3	116	8	–	–	123	11
TOLDI U.	95	3	79	127	–	–	79	130
TOMPA M. U.	–	–	84	29	–	–	84	29
TÖRPE U.	133	3	–	–	–	–	133	3
TÖRZS U.	85	3	85	60	–	–	85	63
TULIPÁN U.	63	3	–	–	–	–	63	3
TÜNDE U.	100	3	–	–	–	–	100	3
UNGVÁR SÉTÁNY	90	10	92	62	82	20	90	92
ÚJ U.	139	3	147	8	–	–	145	11
ÚJHÁZ SOR	–	–	94	3	–	–	94	3
ÚJSZŐLŐ U.	64	9	95	3	–	–	72	12
ÚTTÖRŐ U.	77	3	–	–	–	–	77	3
VASGYÁR U.	–	–	103	3	–	–	103	3
VASUTAS U.	90	3	–	–	–	–	90	3
VASÚT U.	45	3	–	–	–	–	45	3
VASVÁRI P. U.	120	8	118	130	–	–	118	138
VAY Á. KÖRÚT	76	3	81	13	–	–	80	16
VÁCI M. U.	120	3	91	16	–	–	96	19
VÁROSMAJOR U.	–	–	69	9	–	–	69	9
VENYIGE U.	121	3	–	–	–	–	121	3
VEZÉR U.	56	3	–	–	–	–	56	3
VÉCSEY U.	95	4	146	3	–	–	117	7
VÉRCSE U.	69	3	–	–	–	–	69	3
VIETORISZ U.	51	3	–	–	–	–	51	3

Az ingatlan helye	Az ingatlan típusa						Lakások összesen	
	családi ház		többlakásos társasház		panel		átlagár (E Ft/m ²)	darab
	átlagár (E Ft/m ²)	darab	átlagár (E Ft/m ²)	darab	átlagár (E Ft/m ²)	darab		
VIRÁG U.	70	7	22	3	–	–	56	10
VÍZ U.	86	10	110	3	–	–	92	13
ZERGE U.	98	3	–	–	–	–	98	3
ZIVATAR U.	103	3	–	–	–	–	103	3
ZÓJA U.	50	3	–	–	–	–	50	3
ZRÍNYI U.	118	3	109	6	–	–	112	9
NYÍREGYHÁZA ÖSSZESEN	88	825	96 2	126	91	48	93	2 999
TISZALÖK								
KOSSUTH U.	16	3	35	12	–	–	31	15
SZABADSÁG U.	32	3	–	–	–	–	32	3
VÁCI U.	–	–	42	3	–	–	42	3
TISZALÖK ÖSSZESEN	24	6	36	15	–	–	33	21
TISZAVASVÁRI								
ADY E. U.	–	–	38	3	–	–	38	3
ARADI VÉRTANÚK U.	55	3	–	–	–	–	55	3
ÁRPÁD U.	13	3	–	–	–	–	13	3
BAJCSY-ZSILINSZKY U.	36	5	–	–	–	–	36	5
BOCSKAI U.	34	5	–	–	–	–	34	5
DÓZSA GY. U.	30	4	–	–	–	–	30	4
EGYSÉG U.	16	3	–	–	–	–	16	3
ÉLMUNKÁS U.	33	3	38	9	–	–	37	12
FEBRUÁR 1. U.	40	3	–	–	–	–	40	3
FEHÉRTÓI U.	19	3	–	–	–	–	19	3
GALAMB U.	10	3	–	–	–	–	10	3
GERGELY DEÁK U.	35	4	–	–	–	–	35	4
HONFOGLALÁS U.	14	3	–	–	–	–	14	3
HŐSÖK U.	29	3	–	–	–	–	29	3
IFJÚSÁG U.	–	–	56	6	–	–	56	6
KABAY J. U.	65	7	35	4	–	–	54	11
KATONA J. U.	–	–	21	3	–	–	21	3
KELP I. U.	36	3	38	15	–	–	38	18
KISS U.	20	3	–	–	–	–	20	3
KOSSUTH U.	36	5	49	7	–	–	44	12
KRÚDY GY. U.	–	–	41	19	–	–	41	19
NAGYBECSKEREK U.	24	3	–	–	–	–	24	3
PETŐFI U.	22	7	–	–	–	–	22	7
RAJK L. U.	–	–	65	3	–	–	65	3
SÁGVÁRI U.	18	3	–	–	–	–	18	3
SOMOGYI B. U.	–	–	26	3	–	–	26	3
TÁNCSICS M. U.	52	3	–	–	–	–	52	3
TOLBUCHIN U.	29	3	–	–	–	–	29	3
VASVÁRI P. U.	34	5	42	6	–	–	38	11
VÖRÖSMARTY U.	51	3	–	–	–	–	51	3
ZRÍNYI U.	19	4	–	–	–	–	19	4

Az ingatlan helye	Az ingatlan típusa						Lakások összesen	
	családi ház		többlakásos társasház		panel		átlagár (E Ft/m ²)	darab
	átlagár (E Ft/m ²)	darab	átlagár (E Ft/m ²)	darab	átlagár (E Ft/m ²)	darab		
TISZAVASVÁRI ÖSSZESEN	32	94	41	78	–	–	36	172
ÚJFEHÉRTÓ								
ATTILA U.	14	3	–	–	–	–	14	3
ÁRVÁCSKA U.	25	3	–	–	–	–	25	3
BEM APÓ U.	44	3	–	–	–	–	44	3
BÖSZÖRMÉNYI U.	36	3	–	–	–	–	36	3
DEBRECENI U.	31	3	–	–	–	–	31	3
EGÉSZSÉGHÁZ U.	37	4	–	–	–	–	37	4
MADÁCH U.	39	3	–	–	–	–	39	3
PETŐFI U.	62	3	–	–	–	–	62	3
RÁKÓCZI U.	29	3	–	–	–	–	29	3
SZENT ISTVÁN U.	49	4	73	3	–	–	59	7
SZÉCHENYI U.	40	7	–	–	–	–	40	7
SZŐLŐ U.	55	3	–	–	–	–	55	3
TÁNCSICS U.	20	3	–	–	–	–	20	3
VASÚT U.	26	4	–	–	–	–	26	4
VÁCI M. U.	57	3	–	–	–	–	57	3
ÚJFEHÉRTÓ ÖSSZESEN	38	52	73	3	–	–	40	55
VÁSÁROSNAMENY								
BARTÓK B. U.	–	–	73	12	–	–	73	12
HAJNAL U.	57	3	–	–	–	–	57	3
HUNYADI U.	56	3	–	–	–	–	56	3
IFJÚSÁG U.	32	3	–	–	–	–	32	3
JUHÁSZ GY. U.	17	3	–	–	–	–	17	3
KOSSUTH U.	39	3	75	4	–	–	60	7
MUNKÁCSI U.	19	3	–	–	–	–	19	3
ORBÁN B. KÖRÚT	74	3	57	29	–	–	59	32
RÁKÓCZI U.	66	3	73	4	–	–	70	7
SPORT U.	31	5	–	–	–	–	31	5
SZABADSÁG TÉR	64	3	61	5	–	–	62	8
SZATMÁR U.	52	3	–	–	–	–	52	3
TAMÁSI ÁRON U.	–	–	79	18	–	–	79	18
TÁNCSICS U.	59	4	–	–	–	–	59	4
TÖRÖK I. U.	34	3	–	–	–	–	34	3
VERES P. U.	54	3	–	–	–	–	54	3
VÁSÁROSNAMENY ÖSSZESEN	46	45	67	72	–	–	59	117
ZÁHONY								
ADY E. U.	–	–	40	26	–	–	40	26
ALKOTMÁNY U.	–	–	40	7	–	–	40	7
BAROSS G. U.	45	3	47	5	–	–	46	8
EURÓPA TÉR	24	3	42	8	–	–	37	11
JÓKAI U.	37	6	37	19	–	–	37	25
JÓZSEF A. U.	–	–	48	7	–	–	48	7
KRÚDY U.	36	3	–	–	–	–	36	3

Az ingatlan helye	Az ingatlan típusa						Lakások összesen	
	családi ház		többlakásos társasház		panel		átlagár (E Ft/m ²)	darab
	átlagár (E Ft/m ²)	darab	átlagár (E Ft/m ²)	darab	átlagár (E Ft/m ²)	darab		
SZÉCHENYI U.	–	–	42	8	–	–	42	8
ÚJ ÉLET U.	29	3	43	5	–	–	38	8
ZÁHONY ÖSSZESEN	35	18	41	85	–	–	40	103

Tolna megye



	darab- szám	átlagár (Ft/m ²)
családi ház		
többlakásos társasház		
panel		
összesen		

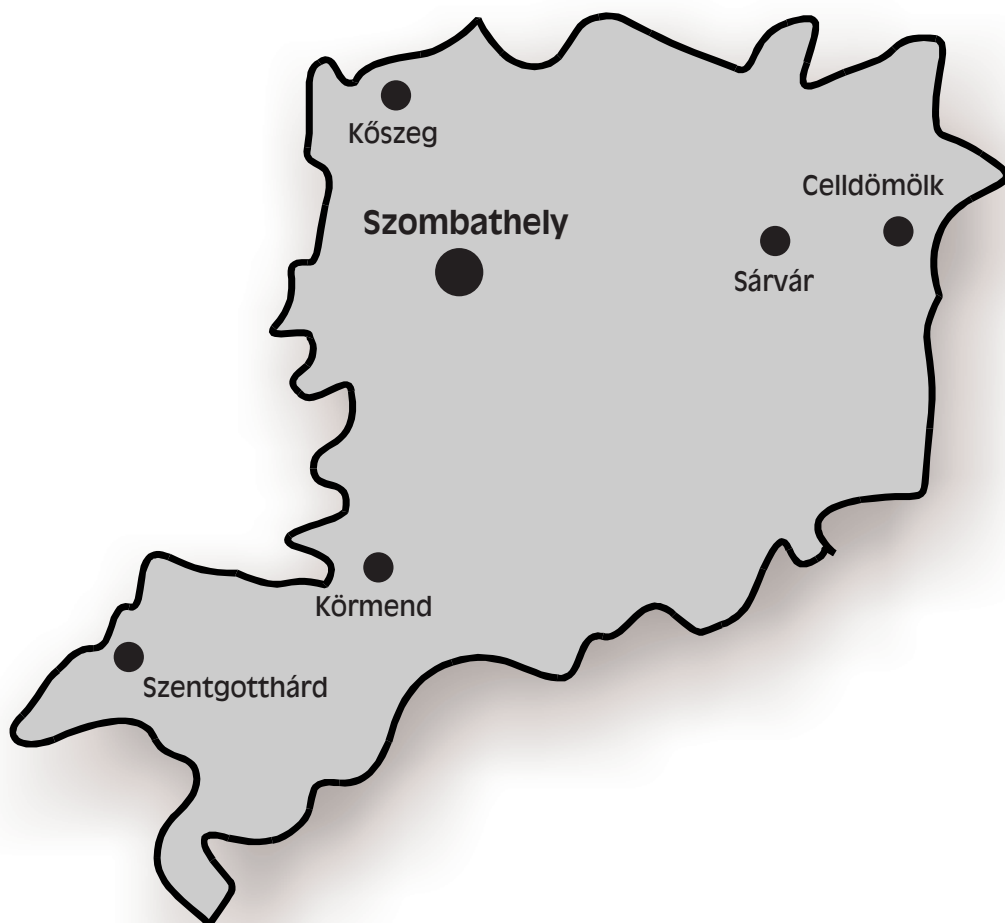
Az ingatlan helye	Az ingatlan típusa						Lakások összesen	
	családi ház		többlakásos társasház		panel		átlagár (E Ft/m ²)	darab
	átlagár (E Ft/m ²)	darab	átlagár (E Ft/m ²)	darab	átlagár (E Ft/m ²)	darab		
BÁTASZÉK								
BABITS M. U.	113	3	144	17	–	–	139	20
BONYHÁDI U.	–	–	52	3	–	–	52	3
BUDAI U.	–	–	81	3	–	–	81	3
BÁTASZÉK ÖSSZESEN	113	3	124	23	–	–	122	26
BONYHÁD								
BACSO B. U.	65	3	84	10	–	–	80	13
BEZERÉDY U.	70	3	61	4	–	–	65	7
FÁY ANDRÁS U.	84	9	73	18	–	–	77	27
GYÁR U.	–	–	88	4	–	–	88	4
MÁTYÁS KIRÁLY U.	–	–	113	17	–	–	113	17
MIKES K. U.	23	3	–	–	–	–	23	3
MÓNUS I. U.	–	–	101	3	–	–	101	3
PERCZEL U.	96	3	108	5	–	–	104	8
RÁKÓCZI U.	75	3	77	6	–	–	76	9
SZABADSÁG TÉR	–	–	48	4	–	–	48	4
BONYHÁD ÖSSZESEN	73	24	87	71	–	–	83	95
DOMBÓVÁR								
ADY E. U.	73	3	72	9	–	–	72	12
ALLENDE LTP.	–	–	64	8	–	–	64	8
ARANY JÁNOS TÉR	–	–	39	3	–	–	39	3
ÁRPÁD U.	–	–	75	5	–	–	75	5
BAROSS G. U.	33	3	–	–	–	–	33	3
BEZERÉDJ U.	73	5	71	13	–	–	72	18
DOMBÓ P. U.	–	–	76	4	–	–	76	4
ERZSÉBET U.	–	–	17	3	–	–	17	3
HUNYADI TÉR	64	4	73	5	–	–	69	9
JÓKAI U.	–	–	89	3	–	–	89	3
KOSSUTH U.	–	–	44	3	–	–	44	3
KÓRHÁZ U.	36	4	–	–	–	–	36	4
LILIAM U.	–	–	66	3	–	–	66	3
MOLNÁR GY. U.	–	–	84	15	–	–	84	15
NÉPKÖZTÁRSASÁG U.	86	6	67	23	–	–	71	29
SZEGFŰ U.	–	–	89	3	–	–	89	3
TANÁCSKÖZTÁRSASÁG TÉR	–	–	72	3	–	–	72	3
TELEKI U.	–	–	67	7	–	–	67	7
ZALKA U.	–	–	60	3	–	–	60	3
ZRÍNYI MIKLÓS U.	56	3	88	5	–	–	76	8
DOMBÓVÁR ÖSSZESEN	63	28	70	118	–	–	69	146
DUNAFÖLDVÁR								
BÉKE TÉR	–	–	56	3	–	–	56	3
FELSŐFOK U.	–	–	41	5	–	–	41	5
HUNYADI PARK	–	–	–	–	71	14	71	14
HUNYADI TÉR	–	–	–	–	60	9	60	9

Az ingatlan helye	Az ingatlan típusa						Lakások összesen	
	családi ház		többlakásos társasház		panel			
	átlagár (E Ft/m ²)	darab	átlagár (E Ft/m ²)	darab	átlagár (E Ft/m ²)	darab	átlagár (E Ft/m ²)	darab
HUNYADI U.	–	–	60	3	64	3	62	6
IFJÚSÁG TÉR	–	–	37	3	–	–	37	3
KOSSUTH U.	–	–	45	5	–	–	45	5
PAKSI U.	–	–	40	3	–	–	40	3
TAVASZ U.	–	–	77	3	–	–	77	3
DUNAFÖLDVÁR ÖSSZESEN	–	–	50	25	66	26	58	51
PAKS								
ÁRNYAS U.	–	–	–	–	68	12	68	12
BABITS U.	–	–	–	–	58	3	58	3
BARÁTSÁG U.	–	–	–	–	69	12	69	12
BÁTHORY U.	–	–	84	3	–	–	84	3
DÓZSA GY. U.	–	–	68	4	–	–	68	4
ÉPÍTŐK ÚTJA	–	–	56	4	65	6	61	10
FENYVES U.	–	–	69	4	64	12	65	16
GESZTENYÉS U.	–	–	66	3	69	16	69	19
KISHEGYI U.	–	–	86	7	–	–	86	7
KODÁLY U.	–	–	–	–	70	8	70	8
KOSÁR U.	–	–	89	3	–	–	89	3
KOSSUTH U.	–	–	45	4	–	–	45	4
KURCSATOV U.	–	–	74	3	78	41	78	44
MUNKÁCSY M. U.	–	–	61	3	–	–	61	3
PETŐFI S. U.	55	3	–	–	–	–	55	3
POLLACK MIHÁLY U.	–	–	–	–	67	5	67	5
RAJK LÁSZLÓ U.	–	–	–	–	39	4	39	4
SZABÓ E. U.	–	–	–	–	68	22	68	22
SZEDRES U.	–	–	–	–	66	6	66	6
SZENT ISTVÁN TÉR	–	–	151	3	–	–	151	3
TÁNCSICS U.	–	–	73	10	–	–	73	10
TOLNAI U.	–	–	69	3	–	–	69	3
TÖLGYFA U.	–	–	–	–	68	4	68	4
ÚJTEPLOM U.	–	–	73	3	69	5	71	8
PAKS ÖSSZESEN	55	3	75	57	69	156	71	216
SIMONTORNYA								
MALOM U.	–	–	56	3	–	–	56	3
VAK B. LTP.	–	–	36	3	–	–	36	3
SIMONTORNYA ÖSSZESEN	–	–	46	6	–	–	46	6
SZEKSZÁRD								
ALISCA U.	–	–	76	38	81	3	76	41
ALKOTMÁNY U.	–	–	110	12	–	–	110	12
ALPÁRI GY. U.	75	3	–	–	–	–	75	3
ARANY J. U.	–	–	82	11	–	–	82	11
BAJCSY-ZSILINSZKY U.	–	–	81	4	–	–	81	4
BAKONY U.	–	–	75	3	–	–	75	3
BARÁTSÁG U.	–	–	97	5	–	–	97	5

Az ingatlan helye	Az ingatlan típusa						Lakások összesen	
	családi ház		többlakásos társasház		panel			
	átlagár (E Ft/m ²)	darab	átlagár (E Ft/m ²)	darab	átlagár (E Ft/m ²)	darab	átlagár (E Ft/m ²)	darab
BEZERÉDJ U.	-	-	91	3	-	-	91	3
BÉRI B. Á. U.	-	-	87	57	103	3	88	60
BOTTYÁNHEGYI LTP.	-	-	84	5	-	-	84	5
CSALOGÁNY U.	-	-	107	5	-	-	107	5
CSAPÓ D. U.	-	-	92	3	-	-	92	3
CSATÁRI U.	-	-	77	7	-	-	77	7
CSÉBI FIÚK U.	35	3	-	-	-	-	35	3
CSOKONAI U.	-	-	92	4	-	-	92	4
DR. HIRLING ÁDÁM U.	-	-	85	8	-	-	85	8
FLÓRIÁN U.	-	-	125	3	-	-	125	3
GARAY TÉR	-	-	109	3	-	-	109	3
GRÓF PÁL U.	-	-	78	21	82	3	79	24
HERMAN OTTÓ U.	-	-	88	14	-	-	88	14
HONVÉD U.	-	-	87	4	-	-	87	4
HUNYADI U.	-	-	89	4	-	-	89	4
IBOLYA U.	-	-	78	3	-	-	78	3
JÓKAI MÓR U.	-	-	82	6	-	-	82	6
KADARKA U.	-	-	81	12	-	-	81	12
KECSKÉS F. U.	-	-	124	11	-	-	124	11
KINIZSI U.	-	-	139	3	-	-	139	3
KLAPKA GY. U.	-	-	79	4	-	-	79	4
KÖLCSEY F. LTP.	-	-	74	9	-	-	74	9
KŐRÖSI CSOMA S. U.	-	-	84	12	-	-	84	12
LANDLER J. U.	-	-	85	3	-	-	85	3
LÁZÁR U.	-	-	86	3	-	-	86	3
MÁJUS 1. U.	-	-	79	5	-	-	79	5
MÁTYÁS KIRÁLY U.	-	-	139	10	-	-	139	10
MÉSZÁROS L. U.	-	-	85	11	-	-	85	11
MIKES KELEMEN U.	-	-	108	11	-	-	108	11
RÁKÓCZI F. U.	-	-	70	5	-	-	70	5
SÁGVÁRI U.	-	-	37	3	-	-	37	3
SEMMEIWEIS U.	-	-	89	7	-	-	89	7
SZÉCHENYI U.	-	-	86	16	-	-	86	16
SZÉKELY BERTALAN U.	112	3	105	7	-	-	107	10
TARTSAY VILMOS U.	-	-	79	15	-	-	79	15
TÁNCICS U.	-	-	109	3	-	-	109	3
TOLDI M. U.	-	-	108	3	-	-	108	3
WESSELÉNYI U.	-	-	84	18	-	-	84	18
WOSINSZKY LTP.	-	-	93	12	-	-	93	12
ZÖLDKERT U.	-	-	94	8	-	-	94	8
SZEKSZÁRD ÖSSZESEN	74	9	89	414	89	9	89	432
TAMÁSI								
DEÁK F. U.	-	-	70	3	-	-	70	3
HONVÉD U.	-	-	56	5	-	-	56	5

Az ingatlan helye	Az ingatlan típusa						Lakások összesen	
	családi ház		többlakásos társasház		panel		átlagár (E Ft/m ²)	darab
	átlagár (E Ft/m ²)	darab	átlagár (E Ft/m ²)	darab	átlagár (E Ft/m ²)	darab		
JÓZSEF A. LTP.	76	3	81	16	–	–	80	19
SZABADSÁG U.	–	–	76	7	–	–	76	7
SZÉCHENYI U.	11	3	–	–	–	–	11	3
TAMÁSI ÖSSZESEN	44	6	75	31	–	–	70	37
TOLNA								
BAJCSY-ZSILINSZKY U.	–	–	84	6	–	–	84	6
DEÁK F. U.	–	–	91	9	–	–	91	9
FÁY A. TÉR	–	–	94	3	–	–	94	3
FESTETICS U.	–	–	86	3	–	–	86	3
KOSSUTH U.	–	–	79	3	–	–	79	3
YBL M. U.	–	–	78	3	–	–	78	3
ZRÍNYI U.	–	–	89	3	–	–	89	3
TOLNA ÖSSZESEN	–	–	87	30	–	–	87	30

Vas megye



	darab- szám	átlagár (Ft/m ²)
családi ház		
többlakásos társasház		
panel		
összesen		

Az ingatlan helye	Az ingatlan típusa						Lakások összesen	
	családi ház		többlakásos társasház		panel		átlagár (E Ft/m ²)	darab
	átlagár (E Ft/m ²)	darab	átlagár (E Ft/m ²)	darab	átlagár (E Ft/m ²)	darab		
CELLDÖMÖLK								
GÁBOR Á. U.	–	–	85	6	–	–	85	6
HORVÁTH ELEK U.	–	–	83	3	–	–	83	3
IFJÚSÁG TÉR	–	–	76	3	–	–	76	3
KODÁLY Z. U.	–	–	71	3	–	–	71	3
KOSSUTH L. U.	66	3	77	3	–	–	72	6
MARX K. U.	193	3	–	–	–	–	193	3
MIKES K. U.	–	–	114	3	–	–	114	3
SÁGI U.	–	–	81	6	–	–	81	6
SZABADSÁG TÉR	–	–	132	3	–	–	132	3
SZENTHÁROMSÁG TÉR	–	–	131	6	–	–	131	6
CELLDÖMÖLK ÖSSZESEN	130	6	96	36	–	–	101	42
KÖRMEND								
BARTÓK B. LTP.	–	–	98	4	–	–	98	4
BÁSTYA U.	–	–	83	5	–	–	83	5
IV. BÉLA KIRÁLY U.	–	–	96	3	–	–	96	3
KOSSUTH L. U.	105	3	–	–	–	–	105	3
NÉMETH M. U.	–	–	108	6	–	–	108	6
RÁKÓCZI F. U.	91	3	92	15	94	3	92	21
SZÉCHENYI U.	–	–	136	4	–	–	136	4
KÖRMEND ÖSSZESEN	98	6	99	37	94	3	99	46
KŐSZEG								
ADY E. U.	–	–	29	3	–	–	29	3
CHERNEL U.	–	–	103	4	–	–	103	4
DÓZSA GY. U.	–	–	23	3	–	–	23	3
FALUDI F. U.	–	–	100	3	–	–	100	3
HUNYADI U.	–	–	98	3	–	–	98	3
ÍROTTKŐ U.	–	–	78	4	–	–	78	4
KOSSUTH L. U.	–	–	74	3	–	–	74	3
KÓRHÁZ U.	–	–	83	3	–	–	83	3
RÁKÓCZI F. U.	–	–	83	6	–	–	83	6
ROHONCI U.	–	–	94	11	89	3	93	14
SÁNCÁROK U.	–	–	108	3	–	–	108	3
SIGRAY JAKAB U.	–	–	87	8	–	–	87	8
SZENT LÉNÁRD U.	–	–	114	3	–	–	114	3
TÁBLAHÁZ U.	60	3	–	–	–	–	60	3
TEMETŐ U.	–	–	88	3	–	–	88	3
ÚRHAJÓSOK ÚTJA	–	–	80	12	–	–	80	12
VÁRKÖR	–	–	78	4	–	–	78	4
VELEMI ÚT	–	–	117	22	–	–	117	22
KŐSZEG ÖSSZESEN	60	3	91	98	89	3	90	104
SÁRVÁR								
ADY E. U.	–	–	64	3	–	–	64	3
ALKOTMÁNY U.	–	–	91	27	–	–	91	27

Az ingatlan helye	Az ingatlan típusa						Lakások összesen	
	családi ház		többlakásos társasház		panel			
	átlagár (E Ft/m ²)	darab	átlagár (E Ft/m ²)	darab	átlagár (E Ft/m ²)	darab	átlagár (E Ft/m ²)	darab
BATTHYÁNY U.	–	–	105	12	–	–	105	12
BEM U.	–	–	96	3	–	–	96	3
BOCSKAI U.	86	3	–	–	–	–	86	3
DEÁK F. U.	77	3	109	3	–	–	93	6
GÁRDONYI G. U.	–	–	111	6	–	–	111	6
HUNYADI U.	–	–	105	3	–	–	105	3
LAKTANYA U.	–	–	113	3	–	–	113	3
NÁDASDY U.	60	3	–	–	–	–	60	3
PETŐFI U.	–	–	102	9	–	–	102	9
RÁBASÖMJÉNI U.	44	3	–	–	–	–	44	3
RÁKÓCZI F. U.	60	3	–	–	–	–	60	3
SZÉCHENYI U.	–	–	81	5	–	–	81	5
ÚJSZIGET U.	–	–	100	4	–	–	100	4
VÁRKERÜLET	57	3	30	3	–	–	44	6
SÁRVÁR ÖSSZESEN	64	18	95	81	–	–	89	99
SZENTGOTTHÁRD								
ÁRPÁD U.	–	–	98	3	–	–	98	3
DEÁK F. U.	–	–	103	5	–	–	103	5
FELSŐPATAK U.	–	–	68	3	–	–	68	3
KÉTHELYI U.	–	–	134	8	–	–	134	8
KOSSUTH L. U.	–	–	126	4	–	–	126	4
MÁRTÍROK ÚTJA	–	–	136	7	–	–	136	7
SZENTGOTTHÁRD ÖSSZESEN	–	–	118	30	–	–	118	30
SZOMBATHELY								
11-ES HUSZÁR U.	–	–	128	11	–	–	128	11
ALSÓHEGYI U.	–	–	101	3	–	–	101	3
APÁCZAI CSERE J. SÉTÁNY	–	–	130	12	–	–	130	12
ARÉNA U.	–	–	91	3	–	–	91	3
BABITS M. U.	147	3	–	–	–	–	147	3
BAJNOK U.	100	3	–	–	–	–	100	3
BAKÓ J. U.	–	–	131	17	–	–	131	17
BARÁTSÁG U.	–	–	110	8	–	–	110	8
BARTÓK B. KÖRÚT	–	–	118	5	–	–	118	5
BEJCZY U.	–	–	125	3	–	–	125	3
BEM JÓZSEF U.	–	–	114	36	–	–	114	36
BENEDEK E. U.	–	–	104	6	–	–	104	6
BOLYAI J. U.	119	3	119	9	–	–	119	12
DEÁK F. U.	92	3	105	3	–	–	99	6
DIÓFA U.	–	–	113	5	–	–	113	5
DR. SZABOLCS Z. U.	–	–	106	3	–	–	106	3
EÖTVÖS J. U.	130	3	–	–	–	–	130	3
FALUDY F. U.	–	–	133	13	–	–	133	13
FELSŐÓR U.	–	–	92	5	–	–	92	5
FŐ TÉR	–	–	141	9	–	–	141	9

Az ingatlan helye	Az ingatlan típusa						Lakások összesen	
	családi ház		többlakásos társasház		panel			
	átlagár (E Ft/m ²)	darab	átlagár (E Ft/m ²)	darab	átlagár (E Ft/m ²)	darab	átlagár (E Ft/m ²)	darab
GAGARIN U.	-	-	123	3	-	-	123	3
GAZDAG E. U.	-	-	127	10	-	-	127	10
GÉFIN GY. U.	-	-	148	3	-	-	148	3
GYÖNGYÖSPARTI SÉTÁNY	-	-	86	3	-	-	86	3
GYÖRFFY U.	-	-	161	3	-	-	161	3
HADNAGY U.	-	-	112	5	-	-	112	5
HEFELE M. U.	-	-	178	3	-	-	178	3
HERMÁN U.	-	-	104	3	-	-	104	3
HUNYADI JÁNOS ÚT	-	-	145	15	-	-	145	15
JÁSZAI M. U.	-	-	121	3	-	-	121	3
JUHÁSZ GY. U.	-	-	152	16	-	-	152	16
KASSÁK L. U.	-	-	115	17	-	-	115	17
KÁROLY ROBERT U.	-	-	100	16	-	-	100	16
KÁROLYI ANTAL U.	-	-	127	5	-	-	127	5
KEMÉNY ZS. U.	-	-	124	3	-	-	124	3
KIRÁLY U.	-	-	128	12	-	-	128	12
KISFALUDY S. U.	-	-	113	6	-	-	113	6
KISKAR U.	-	-	111	9	-	-	111	9
KODÁLY U.	-	-	117	47	-	-	117	47
KOSSUTH L. U.	-	-	152	3	-	-	152	3
KÖRMÖC U.	-	-	131	3	-	-	131	3
KÖRÖSI CSOMA SÁNDOR U.	-	-	126	7	-	-	126	7
KŐSZEGI U.	-	-	109	3	-	-	109	3
KRÚDY GY. U.	-	-	117	4	-	-	117	4
KUNCZ A. U.	-	-	85	3	-	-	85	3
KÜLSŐ POZSONYI ÚT	134	3	-	-	-	-	134	3
KÜLSŐ ZANATI U.	60	3	-	-	-	-	60	3
LISZT F. U.	-	-	126	3	-	-	126	3
MALOM U.	-	-	154	5	-	-	154	5
MARKUSOVSKY U.	-	-	126	3	-	-	126	3
MÁRTÍROK TERE	-	-	154	3	-	-	154	3
MÁTYÁS KIRÁLY U.	-	-	115	10	-	-	115	10
MIKES K. U.	-	-	161	11	-	-	161	11
MÓRA F. U.	119	3	-	-	-	-	119	3
NAGY LÁSZLÓ U.	-	-	105	22	-	-	105	22
NÁRAI U.	-	-	125	3	-	-	125	3
OLIMPIA U.	-	-	115	3	-	-	115	3
PARAGVÁRI U.	-	-	120	5	-	-	120	5
PÁZMÁNY PÉTER KÖRÚT	99	3	130	32	-	-	127	35
PERINTPARTI SÉTÁNY	-	-	120	10	-	-	120	10
PETŐFI S. U.	-	-	137	7	-	-	137	7
ROHONCI U.	100	5	134	34	-	-	130	39
RUMI ÚT	-	-	106	4	-	-	106	4
SAVARIA TÉR	-	-	130	3	-	-	130	3

Az ingatlan helye	Az ingatlan típusa						Lakások összesen	
	családi ház		többlakásos társasház		panel		átlagár (E Ft/m ²)	darab
	átlagár (E Ft/m ²)	darab	átlagár (E Ft/m ²)	darab	átlagár (E Ft/m ²)	darab		
SEMMELWEIS I. U.	–	–	118	3	–	–	118	3
STROMFELD AURÉL U.	–	–	129	7	–	–	129	7
SUGÁR U.	–	–	115	8	–	–	115	8
SZELESTEY U.	–	–	123	12	–	–	123	12
SZENT FLÓRIÁN KÖRÚT	–	–	113	13	–	–	113	13
SZENT GELLÉRT U.	–	–	105	13	–	–	105	13
SZENT IMRE HERCEG ÚTJA	–	–	99	3	–	–	99	3
SZENT MÁRTON U.	–	–	115	16	–	–	115	16
SZÉCHENYI U.	–	–	129	3	–	–	129	3
SZÉLL K. U.	–	–	120	20	–	–	120	20
SZIGLIGETI ÚT	–	–	120	3	–	–	120	3
SZILY J. U.	–	–	131	5	–	–	131	5
SZÖVŐ U.	–	–	112	3	–	–	112	3
SZÜRCSAPÓ U.	–	–	117	15	–	–	117	15
SZÜRCSAPÓ U.	–	–	110	6	–	–	110	6
TASCHLER JÓZSEF U.	190	3	–	–	–	–	190	3
TÁNCSICS M. U.	–	–	152	7	–	–	152	7
THÖKÖLY U.	–	–	113	4	–	–	113	4
TÓTH ÁRPÁD U.	–	–	51	6	–	–	51	6
ÜSTÖKÖS U.	123	3	–	–	–	–	123	3
VÁCI M. U.	–	–	108	38	–	–	108	38
VÖRÖSMARTY U.	–	–	99	9	–	–	99	9
WESSELÉNYI U.	101	3	131	13	–	–	125	16
SZOMBATHELY ÖSSZESEN	116	41	121	721	–	–	121	762
VASVÁR								
GYŐRVÁRI U.	441	3	–	–	–	–	441	3
VASVÁR ÖSSZESEN	441	3	–	–	–	–	441	3

Veszprém megye



	darab- szám	átlagár (Ft/m ²)
családi ház		
többlakásos társasház		
panel		
összesen		

Az ingatlan helye	Az ingatlan típusa						Lakások összesen	
	családi ház		többlakásos társasház		panel		átlagár (E Ft/m ²)	darab
	átlagár (E Ft/m ²)	darab	átlagár (E Ft/m ²)	darab	átlagár (E Ft/m ²)	darab		
AJKA								
ALKOTMÁNY U.	–	–	–	–	81	9	81	9
ÁRPÁD U.	80	3	–	–	–	–	80	3
BAJCSY–ZSILINSZKY U.	59	6	–	–	–	–	59	6
BARTÓK B. U.	42	4	–	–	–	–	42	4
BERÉNDI U.	62	3	–	–	–	–	62	3
BÉKE U.	–	–	–	–	78	18	78	18
CSINGERI U.	–	–	–	–	78	4	78	4
CSOKONAI U.	–	–	–	–	81	4	81	4
DAMJANICH U.	80	3	–	–	–	–	80	3
DEÁK F. U.	–	–	75	5	78	4	76	9
DIÓFA U.	73	3	–	–	–	–	73	3
DOMB U.	53	3	–	–	–	–	53	3
DÓZSA GY. U.	45	4	–	–	–	–	45	4
EGRI U.	40	3	–	–	–	–	40	3
EÖTVÖS U.	–	–	68	3	–	–	68	3
ERKEL U.	73	3	–	–	–	–	73	3
FŐ U.	82	3	–	–	76	13	77	16
FRANKEL L. U.	–	–	84	3	–	–	84	3
FUTÓ U.	–	–	71	3	73	10	73	13
GÁRDONYI G. U.	–	–	27	3	–	–	27	3
HÉTVEZÉR U.	–	–	–	–	79	3	79	3
HUNYADI J. U.	99	3	–	–	–	–	99	3
IFJÚSÁG U.	–	–	75	15	73	5	75	20
JÓZSEF A. U.	–	–	–	–	77	5	77	5
KANDÓ K. LTP.	–	–	71	3	66	3	69	6
KOHÁSZ U.	–	–	72	3	71	4	71	7
KORÁNYI U.	–	–	78	3	–	–	78	3
KOSSUTH L. U.	–	–	88	4	79	39	80	43
KOSZTOLÁNYI U.	–	–	74	5	72	3	73	8
KÓRHÁZ U.	–	–	–	–	71	7	71	7
MÓRA F. U.	–	–	77	11	–	–	77	11
MÓRICZ ZS. U.	–	–	71	14	82	9	75	23
NYÍRES U.	55	4	–	–	–	–	55	4
PETŐFI S. U.	–	–	81	7	81	8	81	15
PUSKIN U.	–	–	71	4	–	–	71	4
RÁKÓCZI U.	–	–	–	–	97	3	97	3
SPORT U.	–	–	82	6	84	4	83	10
SZABADSÁG TÉR	–	–	–	–	73	3	73	3
SZEGFŰ U.	–	–	76	3	–	–	76	3
SZÉCHENYI U.	92	3	–	–	–	–	92	3
TÚZOLTÓ U.	–	–	82	3	72	15	74	18
VÁCI M. U.	37	3	–	–	–	–	37	3
VÁJÁR U.	–	–	–	–	33	3	33	3

Az ingatlan helye	Az ingatlan típusa						Lakások összesen	
	családi ház		többlakásos társasház		panel			
	átlagár (E Ft/m ²)	darab	átlagár (E Ft/m ²)	darab	átlagár (E Ft/m ²)	darab	átlagár (E Ft/m ²)	darab
VERSENY U.	–	–	–	–	80	17	80	17
AJKA ÖSSZESEN	63	51	74	98	77	193	74	342
BALATONALMÁDI								
ADY U.	65	3	–	–	–	–	65	3
BALATONFÜZFŐI U.	123	3	–	–	121	3	122	6
DR. ÓVÁRY F. U.	–	–	116	3	–	–	116	3
KODÁLY Z. U.	150	3	–	–	–	–	150	3
LISZT F. U.	111	3	–	–	–	–	111	3
RÁKÓCZI U.	–	–	–	–	91	3	91	3
VESZPRÉMI U.	86	4	–	–	–	–	86	4
BALATONALMÁDI ÖSSZESEN	106	16	116	3	106	6	107	25
BALATONFÜRED								
ADY E. U.	–	–	–	–	61	3	61	3
ARÁCSI U.	140	3	–	–	–	–	140	3
BÉKE U.	–	–	–	–	111	3	111	3
CSÁRDA U.	–	–	–	–	107	3	107	3
IFJÚSÁG U.	–	–	150	3	–	–	150	3
KÉKI U.	–	–	133	3	–	–	133	3
KOSSUTH U.	–	–	148	3	–	–	148	3
KÖZTÁRSASÁG U.	182	12	150	18	140	28	152	58
LÓCZY U.	–	–	–	–	95	3	95	3
MÓRA F. U.	–	–	140	3	–	–	140	3
NOSZLOPI G. U.	151	3	159	8	133	5	149	16
PÁLÓCZI HORVÁTH Á. U.	110	3	113	3	–	–	112	6
SISKE U.	–	–	–	–	111	3	111	3
SZABADSÁG U.	338	5	–	–	–	–	338	5
VAJDA J. U.	83	3	–	–	–	–	83	3
BALATONFÜRED ÖSSZESEN	184	29	147	41	126	48	147	118
PÁPA								
BÁSTYA LTP.	–	–	103	3	98	3	101	6
CELLI U.	67	3	–	–	–	–	67	3
CSATORNA U.	–	–	70	3	–	–	70	3
CSÁKY L. U.	–	–	91	3	–	–	91	3
DÓZSA GY. U.	82	3	–	–	–	–	82	3
ERKEL U.	128	3	–	–	–	–	128	3
FÁY A. LTP.	–	–	93	3	–	–	93	3
FIUMEI U.	82	3	–	–	–	–	82	3
FŐ U.	–	–	97	3	–	–	97	3
GRÓF U.	–	–	97	3	–	–	97	3
GYIMÓTI U.	108	3	–	–	–	–	108	3
GYURÁTZ T. U.	108	3	–	–	–	–	108	3
HATODIK U.	96	3	–	–	–	–	96	3
HUSZÁR LTP.	–	–	89	13	89	10	89	23
IGAL U.	–	–	90	6	79	9	83	15

Az ingatlan helye	Az ingatlan típusa						Lakások összesen	
	családi ház		többlakásos társasház		panel			
	átlagár (E Ft/m ²)	darab	átlagár (E Ft/m ²)	darab	átlagár (E Ft/m ²)	darab	átlagár (E Ft/m ²)	darab
JÓKAI U.	-	-	54	7	-	-	54	7
KILIÁN LTP.	-	-	93	9	95	27	95	36
KORONA U.	-	-	80	3	-	-	80	3
KORVIN U.	-	-	39	3	-	-	39	3
LEHEL U.	58	3	-	-	-	-	58	3
MAJOR U.	-	-	83	3	92	3	88	6
MÁRCIUS 15. TÉR	-	-	91	3	-	-	91	3
MESTER U.	52	3	-	-	-	-	52	3
MUNKÁS U.	96	3	-	-	-	-	96	3
PIRÓTH LTP.	-	-	15	3	-	-	15	3
RÁKÓCZI F. U.	-	-	95	4	-	-	95	4
TAMÁS U.	65	3	-	-	-	-	65	3
TÖRÖK B. U.	-	-	61	4	-	-	61	4
VAJDA LTP.	95	3	90	19	81	12	87	34
PÁPA ÖSSZESEN	86	36	82	95	89	64	85	195
SÜMEG								
MÁRTÍROK ÚTJA	-	-	62	3	-	-	62	3
SÜMEG ÖSSZESEN	-	-	62	3	-	-	62	3
TAPOLCA								
ALKOTMÁNY U.	-	-	-	-	80	3	80	3
BALATON U.	24	3	-	-	-	-	24	3
BATSÁNYI U.	-	-	-	-	55	3	55	3
BÉKE U.	97	3	-	-	-	-	97	3
JUHÁSZ GY. U.	-	-	-	-	91	9	91	9
KAZINCZY TÉR	-	-	-	-	77	20	77	20
LESENCE U.	-	-	-	-	86	3	86	3
NAGYKÖZ	-	-	-	-	88	3	88	3
SÜMEGI U.	-	-	85	3	92	3	89	6
TAPOLCA ÖSSZESEN	61	6	85	3	81	44	79	53
VÁRPALOTA								
ARANY J. U.	52	3	-	-	-	-	52	3
ÁRPÁD U.	-	-	-	-	75	6	75	6
BAKONY U.	-	-	76	3	67	11	69	14
BÁTORKŐ U.	-	-	66	6	72	3	68	9
BERHIDAI U.	-	-	54	3	63	3	59	6
BUDAI NAGY ANTAL U.	55	3	-	-	-	-	55	3
CSENYEI U.	47	4	-	-	-	-	47	4
DANKÓ U.	57	3	-	-	-	-	57	3
ERDŐDY PÁLFFY TAMÁS U.	-	-	66	12	82	11	74	23
FEHÉRVÁRI U.	-	-	69	3	91	3	80	6
FELSŐINKÁM U.	-	-	-	-	69	7	69	7
FELSŐMAJOR U.	-	-	44	3	-	-	44	3
GÁRDONYI U.	83	4	80	3	-	-	82	7
HONVÉD U.	-	-	-	-	67	3	67	3

Az ingatlan helye	Az ingatlan típusa						Lakások összesen	
	családi ház		többlakásos társasház		panel			
	átlagár (E Ft/m ²)	darab	átlagár (E Ft/m ²)	darab	átlagár (E Ft/m ²)	darab	átlagár (E Ft/m ²)	darab
HŐSÖK TERE	-	-	-	-	71	3	71	3
JÓKAI M. U.	-	-	82	3	72	5	76	8
KASTÉLYDOMB U.	-	-	57	3	-	-	57	3
KÉSZENLÉTI LTP.	-	-	63	6	71	9	68	15
KOROMPAY U.	-	-	72	8	86	3	76	11
KÖRMÖCBÁNYA U.	-	-	-	-	84	6	84	6
LILIOM U.	-	-	-	-	82	5	82	5
LISZT F. U.	-	-	75	3	69	13	70	16
MÁTYÁS KIRÁLY U.	-	-	75	4	77	11	76	15
MÉSZÁROS U.	87	3	-	-	-	-	87	3
PÉTI U.	83	3	-	-	-	-	83	3
RÁKÓCZI U.	-	-	80	4	75	15	76	19
RUTSEK U.	-	-	60	7	-	-	60	7
SZABOLCSKA U.	-	-	72	14	79	18	76	32
SZENT ISTVÁN U.	-	-	67	3	-	-	67	3
TÁBORMEZŐ U.	-	-	77	5	74	3	76	8
TÁNCSICS U.	-	-	78	4	-	-	78	4
TÓ U.	91	3	-	-	-	-	91	3
ÚJLAKY U.	-	-	-	-	68	4	68	4
VAJDA J. U.	46	3	-	-	-	-	46	3
WALDSTEIN JÁNOS ÚT	-	-	73	6	67	4	71	10
ZRÍNYI U.	52	3	-	-	-	-	52	3
VÁRPALOTA ÖSSZESEN	65	32	69	103	75	146	72	281
VESZPRÉM								
ADY E. U.	-	-	140	5	113	7	124	12
AVAR U.	-	-	148	3	-	-	148	3
BATTHYÁNY U.	-	-	-	-	118	12	118	12
BUDAPEST U.	223	3	-	-	-	-	223	3
BUHIM U.	154	3	-	-	-	-	154	3
CHOLNOKY U.	-	-	-	-	131	7	131	7
CSAP U.	-	-	153	3	-	-	153	3
CSERERDŐ LTP.	-	-	143	3	-	-	143	3
CSERHÁT LTP.	-	-	155	18	-	-	155	18
CSERMÁK U.	-	-	129	5	-	-	129	5
CSIKÁSZ U.	-	-	118	7	-	-	118	7
CSILLAG U.	-	-	138	4	134	3	136	7
DAMJANICH J. U.	-	-	-	-	145	25	145	25
DIÓFA U.	-	-	117	3	-	-	117	3
DIÓSSY M. U.	-	-	-	-	105	10	105	10
EGRY J. U.	-	-	151	6	-	-	151	6
EGYETEM U.	-	-	131	11	119	3	128	14
ENDRŐDI U.	-	-	120	20	-	-	120	20
FLÓRIÁN U.	-	-	141	3	-	-	141	3
GÁBOR Á. U.	-	-	-	-	112	6	112	6

Az ingatlan helye	Az ingatlan típusa						Lakások összesen	
	családi ház		többlakásos társasház		panel		átlagár (E Ft/m ²)	darab
	átlagár (E Ft/m ²)	darab	átlagár (E Ft/m ²)	darab	átlagár (E Ft/m ²)	darab		
HAJNAL U.	62	3	-	-	-	-	62	3
HALLE U.	-	-	-	-	102	20	102	20
HASZKOVÓ U.	103	3	-	-	106	91	106	94
HÁZGYÁRI U.	-	-	-	-	73	7	73	7
JÓZSEF A. U.	-	-	152	14	-	-	152	14
JUTASI ÚT	108	3	118	19	108	55	110	77
KALMÁR TÉR	-	-	157	9	-	-	157	9
KLAPKA GY. U.	-	-	-	-	106	18	106	18
KOSSUTH U.	-	-	151	3	102	5	120	8
KŐHÍD U.	147	3	124	3	-	-	136	6
LÓCZY L. U.	149	3	-	-	127	28	129	31
MÁRCIUS 15. U.	-	-	-	-	114	31	114	31
MIKSZÁTH K. U.	-	-	144	3	-	-	144	3
MUNKÁCSY U.	-	-	-	-	105	9	105	9
NAGY L. U.	-	-	-	-	121	13	121	13
NAP U.	-	-	163	3	-	-	163	3
ÖRDÖGÁROK U.	-	-	135	9	-	-	135	9
PAPVÁSÁR U.	122	3	-	-	-	-	122	3
PETŐFI U.	-	-	127	3	-	-	127	3
RÓZSA U.	-	-	165	3	148	9	152	12
SIMON I. U.	-	-	-	-	130	10	130	10
SÓLYI U.	-	-	-	-	139	10	139	10
STADION U.	-	-	141	25	127	9	137	34
STROMFELD A. U.	-	-	-	-	106	39	106	39
TISZAFÁ U.	220	3	-	-	-	-	220	3
TÖRÖK I. U.	-	-	123	5	107	6	114	11
VÉCSEY U.	-	-	167	4	-	-	167	4
VILONYAI U.	-	-	-	-	134	15	134	15
VÖRÖSMARTY TÉR	-	-	125	3	-	-	125	3
WARTHA V. U.	-	-	131	3	-	-	131	3
ZRÍNYI U.	-	-	147	7	-	-	147	7
VESZPRÉM ÖSSZESEN	143	27	138	207	115	448	123	682
ZIRC								
ALKOTMÁNY U.	-	-	77	4	-	-	77	4
FÁY A. U.	-	-	97	4	-	-	97	4
KÖZTÁRSASÁG U.	59	3	132	3	-	-	96	6
TÁNCSICS M. U.	89	3	-	-	-	-	89	3
ZIRC ÖSSZESEN	74	6	99	11	-	-	91	17

Zala megye



	darab- szám	átlagár (Ft/m ²)
családi ház		
többlakásos társasház		
panel		
összesen		

Az ingatlan helye	Az ingatlan típusa						Lakások összesen	
	családi ház		többlakásos társasház		panel		átlagár (E Ft/m ²)	darab
	átlagár (E Ft/m ²)	darab	átlagár (E Ft/m ²)	darab	átlagár (E Ft/m ²)	darab		
HÉVÍZ								
EGRESSY U.	279	3	–	–	–	–	279	3
HUNYADI U.	–	–	213	3	–	–	213	3
JÓZSEF A. U.	244	3	286	6	–	–	272	9
MÓRICZ ZS. U.	198	3	–	–	–	–	198	3
PETŐFI U.	294	3	–	–	–	–	294	3
RÓZSA KÖZ	–	–	247	4	–	–	247	4
SZÉCHENYI U.	–	–	300	3	–	–	300	3
TAVIRÓZSA U.	248	3	232	8	–	–	236	11
VAJDA U.	–	–	198	4	–	–	198	4
HÉVÍZ ÖSSZESEN	253	15	246	28	–	–	248	43
KESZTHELY								
BALOGH F. U.	–	–	123	5	–	–	123	5
BÉRI BALOGH U.	107	3	107	3	–	–	107	6
BÚZAVIRÁG U.	125	3	–	–	–	–	125	3
DEÁK U.	–	–	119	7	–	–	119	7
FODOR U.	–	–	119	9	–	–	119	9
FÜVÉSZKERT U.	–	–	135	4	–	–	135	4
HONVÉD U.	–	–	102	4	–	–	102	4
KOSSUTH U.	–	–	131	4	–	–	131	4
LOVASSY U.	–	–	112	3	–	–	112	3
RÁKÓCZI TÉR	–	–	97	3	–	–	97	3
RÓZSA F. U.	–	–	115	3	126	3	121	6
SCHWARZ D. U.	110	4	135	13	–	–	129	17
SZENT MIKLÓS U.	–	–	119	5	129	3	123	8
TAPOLCAI U.	99	3	–	–	–	–	99	3
VASZARY U.	–	–	126	6	119	3	124	9
VÁSÁR TÉR	–	–	100	3	120	3	110	6
ZALKA M.	–	–	116	3	–	–	116	3
ZALKA U.	–	–	122	3	–	–	122	3
KESZTHELY ÖSSZESEN	110	13	121	78	124	12	120	103
LENTI								
ÁTKÖTŐ U.	–	–	76	6	–	–	76	6
DEÁK F. U.	63	3	–	–	–	–	63	3
KOSSUTH U.	54	3	80	4	104	3	79	10
KÖLCSEY U.	44	3	–	–	–	–	44	3
NÉPHADSEREG U.	59	5	57	26	–	–	57	31
VÖRÖSMARTY U.	–	–	62	4	–	–	62	4
ZRÍNYI U.	–	–	54	3	–	–	54	3
LENTI ÖSSZESEN	56	14	62	43	104	3	62	60
LETENYE								
BAJCSY-ZSILINSZKY U.	–	–	59	4	–	–	59	4
BÉKE U.	–	–	69	3	–	–	69	3
KOSSUTH U.	50	3	–	–	–	–	50	3

Az ingatlan helye	Az ingatlan típusa						Lakások összesen	
	családi ház		többlakásos társasház		panel		átlagár (E Ft/m ²)	darab
	átlagár (E Ft/m ²)	darab	átlagár (E Ft/m ²)	darab	átlagár (E Ft/m ²)	darab		
RÁKÓCZI U.	30	3	–	–	–	–	30	3
LETENYE ÖSSZESEN	40	6	63	7	–	–	53	13
NAGYKANIZSA								
ADY U.	77	4	118	4	72	4	89	12
ALSÓ TEMETŐ U.	13	3	–	–	–	–	13	3
ATTILA U.	–	–	59	3	93	5	80	8
ÁRPÁD U.	27	3	–	–	–	–	27	3
BARTÓK B. U.	–	–	294	4	82	8	153	12
BATTHYÁNY U.	–	–	74	3	105	3	90	6
BERZSENYI D. U.	–	–	43	6	102	5	70	11
CORVIN O. U.	–	–	95	4	98	3	96	7
CSÁNYI L. U.	–	–	–	–	83	3	83	3
CSENGERI U.	64	3	76	15	68	23	71	41
CSOKONAI U.	–	–	273	8	74	16	140	24
DOBÓ U.	75	3	–	–	–	–	75	3
DÓZSA GY. U.	–	–	76	3	91	7	87	10
EÖTVÖS TÉR	–	–	–	–	100	3	100	3
ERDÉSZ U.	89	3	–	–	92	6	91	9
ERKEL F. U.	–	–	–	–	96	3	96	3
FÁY ANDRÁS U.	–	–	42	3	–	–	42	3
FELSŐERDŐ U.	52	3	–	–	–	–	52	3
FŐ U.	–	–	–	–	94	6	94	6
GARAY U.	–	–	65	6	79	13	75	19
HERKULES U.	16	3	–	–	–	–	16	3
HEVESI U.	–	–	–	–	70	3	70	3
HUNYADI U.	–	–	–	–	110	3	110	3
IRTÁS U.	–	–	122	30	114	11	120	41
KAZANLAK KÖRÚT	79	3	70	17	82	30	78	50
KÁLVIN TÉR	11	3	–	–	–	–	11	3
KINIZSI U.	–	–	–	–	140	3	140	3
KIRÁLY U.	–	–	92	4	114	4	103	8
KISBERKI U.	–	–	75	4	101	5	89	9
KODÁLY U.	–	–	90	6	89	15	89	21
KŐRISFA U.	66	3	–	–	–	–	66	3
LISZT F. U.	–	–	72	7	49	8	60	15
MAGYAR U.	–	–	48	6	77	4	60	10
MAORT U.	–	–	100	3	–	–	100	3
MÁRIA U.	16	3	–	–	–	–	16	3
MUNKÁS U.	62	3	77	11	78	4	75	18
MÚZEUM TÉR	–	–	84	4	–	–	84	4
NAGYRÁC U.	40	3	–	–	–	–	40	3
PÉTERFAI U.	–	–	88	4	88	7	88	11
PLATÁNSOR U.	–	–	84	10	91	11	88	21
POSTAKERT U.	–	–	100	3	–	–	100	3

Az ingatlan helye	Az ingatlan típusa						Lakások összesen	
	családi ház		többlakásos társasház		panel			
	átlagár (E Ft/m ²)	darab	átlagár (E Ft/m ²)	darab	átlagár (E Ft/m ²)	darab	átlagár (E Ft/m ²)	darab
RÁKÓCZI U.	23	7	–	–	71	3	37	10
ROZGONYI U.	–	–	–	–	90	3	90	3
RÓZSA F. U.	–	–	79	19	81	24	80	43
SIKÁTOR U.	107	3	–	–	–	–	107	3
SUGÁR U.	–	–	90	3	–	–	90	3
SZENT IMRE U.	144	4	–	–	–	–	144	4
SZENTGYÖRGYVÁRI U.	14	3	–	–	–	–	14	3
TELEKI U.	–	–	79	13	91	10	84	23
ÚRHAJÓS U.	–	–	–	–	88	4	88	4
VÁROSKAPU KÖRÚT	–	–	75	14	83	22	80	36
ZEMPLÉN GYŐZŐ U.	–	–	77	14	76	22	76	36
ZRÍNYI M. U.	–	–	81	3	100	3	91	6
NAGYKANIZSA ÖSSZESEN	54	60	93	234	85	307	85	601
ZALAEGERSZEG								
ADY E. U.	–	–	123	3	–	–	123	3
APÁCZAI CSERE JÁNOS TÉR	–	–	118	3	–	–	118	3
ARANY J. U.	–	–	95	4	–	–	95	4
ÁTALSZEGETT U.	86	3	106	15	–	–	103	18
BABITS M. U.	–	–	133	3	–	–	133	3
BALATONI U.	–	–	100	3	–	–	100	3
BAROSS G. U.	–	–	109	3	–	–	109	3
BARTÓK U.	107	3	–	–	–	–	107	3
BERZSENYI U.	275	3	101	16	–	–	128	19
BÍRÓ M. U.	229	3	121	5	–	–	162	8
CIKLÁMEN U.	–	–	113	3	–	–	113	3
CSÁNY LÁSZLÓ TÉR	–	–	120	3	–	–	120	3
DÍSZ TÉR	–	–	111	3	–	–	111	3
EGRY J. U.	–	–	98	6	–	–	98	6
EÖTVÖS U.	–	–	154	5	–	–	154	5
ERDÉSZ U.	–	–	107	3	108	3	108	6
ERKEL U.	–	–	71	4	–	–	71	4
ÉPÍTŐK U.	–	–	92	7	–	–	92	7
FEJÉR GYÖRGY U.	–	–	101	4	–	–	101	4
GASPARICH U.	–	–	86	9	–	–	86	9
GÉBÁRTI ÚT	–	–	140	7	–	–	140	7
GÖCSEJI P. U.	–	–	164	25	104	3	158	28
HAJNAL U.	–	–	118	3	–	–	118	3
HATHÁZI U.	12	10	82	3	–	–	28	13
HEGYALJA U.	–	–	103	24	108	3	104	27
HEGYKÖZSÉG U.	118	3	–	–	–	–	118	3
HOCK JÁNOS U.	102	3	–	–	–	–	102	3
JÁKUM F. U.	138	3	81	4	–	–	105	7
JÓKAI U.	–	–	115	8	–	–	115	8
KABÓK L. U.	124	3	–	–	–	–	124	3

Az ingatlan helye	Az ingatlan típusa						Lakások összesen	
	családi ház		többlakásos társasház		panel			
	átlagár (E Ft/m ²)	darab	átlagár (E Ft/m ²)	darab	átlagár (E Ft/m ²)	darab	átlagár (E Ft/m ²)	darab
KAZINCZY TÉR	–	–	55	3	–	–	55	3
KERT U.	–	–	113	3	–	–	113	3
KINIZSI U.	–	–	94	8	–	–	94	8
KISPESTI U.	–	–	103	3	–	–	103	3
KODÁLY U.	–	–	114	3	–	–	114	3
KOSSUTH U.	–	–	116	11	–	–	116	11
KOSZTOLÁNYI TÉR	–	–	103	3	–	–	103	3
KÖZTÁRSASÁG ÚT	74	3	103	25	106	3	100	31
LANDORHEGYI ÚT	100	3	104	44	108	6	104	53
MADÁCH U.	–	–	94	9	–	–	94	9
MÁRTÍROK UTJA	139	7	149	3	–	–	142	10
MIKES K. U.	–	–	119	3	–	–	119	3
NEMZETŐR U.	–	–	101	9	–	–	101	9
OLAJ U.	–	–	117	14	–	–	117	14
OLAJMUNKÁS U.	–	–	119	3	–	–	119	3
PAIS DEZSŐ U.	–	–	113	3	–	–	113	3
PATKÓ U.	–	–	60	3	–	–	60	3
PÁLÓCZI HORVÁTH Á. U.	–	–	105	3	–	–	105	3
PESTI BARNABÁS U.	–	–	67	3	–	–	67	3
PETŐFI KÖZ	–	–	103	3	–	–	103	3
PETŐFI U.	–	–	117	3	–	–	117	3
PLATÁN SOR	–	–	96	19	–	–	96	19
RÁKÓCZI U.	–	–	109	8	–	–	109	8
STADION U.	–	–	106	13	–	–	106	13
SZÉCHENYI TÉR	–	–	158	3	–	–	158	3
TÁNCSICS M. U.	–	–	21	3	–	–	21	3
TOLDI M. U.	–	–	114	3	–	–	114	3
TÜTTŐSSY F. U.	–	–	123	8	115	3	121	11
VIZSLAPARKI ÚT	–	–	109	11	107	3	109	14
ZALAEGRSZEG ÖSSZESEN	110	47	109	406	108	24	109	477
ZALASZENTGRÓT								
ADY E. U.	–	–	79	3	–	–	79	3
BATTHÁNY L. U.	–	–	68	10	–	–	68	10
EÖTVÖS K. U.	–	–	52	3	–	–	52	3
GYÁR U.	83	3	–	–	–	–	83	3
KATALIN LTP.	–	–	62	3	–	–	62	3
KINIZSI U.	–	–	75	8	–	–	75	8
NEFELEJCS U.	29	3	–	–	–	–	29	3
PLATÁN TÉR	–	–	92	3	–	–	92	3
SZABADSÁG U.	54	4	–	–	–	–	54	4
SZENTPÉTERI U.	61	3	–	–	–	–	61	3
SZÉCHENYI U.	72	3	–	–	–	–	72	3
ZALASZENTGRÓT ÖSSZESEN	59	16	71	30	–	–	67	46