

## Turizmus-szatellitszámlák, 2022

Miközben a turisztikai ágazat 2021-ben kezdett kilábalni a világjárvány okozta sokkból, 2022-ben az orosz-ukrán háború és az energiaválság újabb csapást mért a helyreállási folyamatra, ami visszafogta a gazdasági növekedést.

A hazai turizmusra vonatkozó előzetes adatok szerint 2022-ben a nemzetgazdaság bruttó kibocsátásán belül a turizmusra jellemző tevékenységek aránya 6,0, a multiplikátor termelési hatásokat is figyelembe véve 8,8%-ot tett ki. A turisztikai kereslet és a turisztikai szálláshelyek friss adatai elérhetők [KSH honlapján](#).

### Enyhe bővülés után jelentősen nőtt a turisztikai kereslet

**A külföldiek magyarországi turisztikai kiadásai 2022-ben 2188 milliárd forintot tettek ki**, folyó áron 75%-kal többet, mint 2021-ben. A szabadidős és a vásárlási célú utazások száma több, mint duplájára emelkedett. A megnövekedett kiadások közel fele három ágazatban jelentkezett: a szálláshely-szolgáltatásban, a vendéglátásban, a sport- és szabadidős tevékenységben, szolgáltatásban.

1. ábra



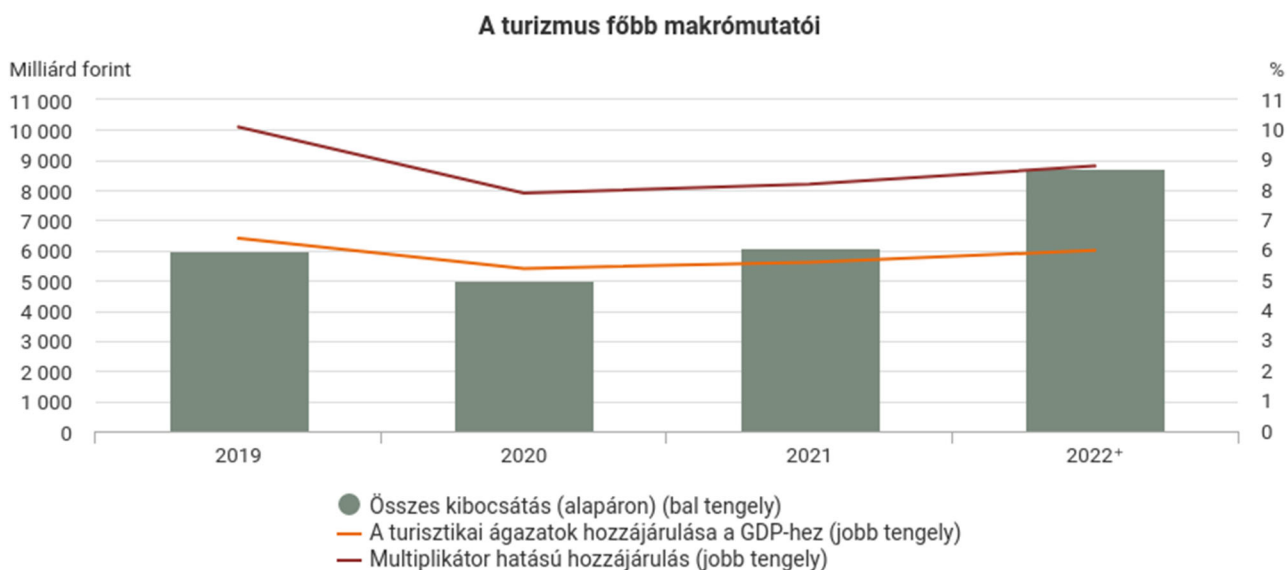
\* 2020-ban és 2021-ben a koronavírus-járvány miatt a bevezetett veszélyhelyzeti intézkedések következtében a határforgalom jelentősen elmaradt a szokásostól. Az adatszolgáltatók alacsony száma miatt a publikált adatok megbízhatósága csökkent, és azok csak korlátozottan összehasonlíthatók a korábbi időszakok adataival. 2022-ben az Ukrajnában zajló háború miatt az ukrán határszakaszon szünetelt a kérdőíves felvétel, ezért a becslés nem a teljes látogatóforgalomra vonatkozik.

**2022-ben a magyar lakosság belföldi turisztikai kiadásai több, mint másfélszeresére emelkedtek** az egy évvel korábbihoz képest, és összesen 854 milliárd forintot tettek ki. A kiadások 82%-a a hazai, 18%-a a külföldi utazásokhoz kapcsolódott. **A magyarországi turisztikai kiadások összege** így 3042 milliárd forint volt, mintegy kétharmadával több, mint az előző évi, és **2,4%-kal meghaladta a 2019. évit.**

## 2022-ben a turizmus 6,0%-kal járult hozzá a GDP-hez

**A turizmusra jellemző ágazatok kibocsátása** 2022-ben alapján az előző évihez képest **37%-kal több**, 8478 milliárd forint volt, a **növekedés mértéke jelentősen meghaladta a teljes nemzetgazdaság bővülését.** Az összes folyó termelőfelhasználás, azaz a termeléshez felhasznált termékek és szolgáltatások értéke piaci beszerzési áron 4985 milliárd forintot tett ki, így a turisztikai ágazatok összes hozzáadott értéke alapján 3493 milliárd forint volt.

2. ábra




+ Előzetes adat.

2022-ben a teljes nemzetgazdaság bruttó kibocsátásán belül a turizmusra jellemző tevékenységek aránya 6,0%-ra emelkedett, a multiplikátor termelési hatásokat is figyelembe véve 8,8% volt. **A turizmushoz köthető ágazatok hozzáadott értéke a nemzetgazdaság egészének 6,2%-a volt, ez a továbbgyűrűző hatással együtt 9,1%-ot ért el.** A turisztikai szektor két fő ágazata, a szálláshely-szolgáltatás és a vendéglátás együttesen a nemzeti hozzáadott érték mintegy 1,9%-át adta, szemben az előző évi 1,6%-kal.

A turizmus-specifikus tevékenységek egyes típusainál az általuk létrehozott összes teljesítményből a turisták által igénybe vett hányad nem egyforma. A becslést adatok alapján a szálláshely-szolgáltatás esetében ez az arány 74%-ra nőtt az előző évi 72%-ról. Kétharmadával emelkedett az utazásszervezés turisztikai aránya (47%) és a légitranszport turisztikai aránya (32%). A vendéglátás területén is harmadával bővült a turisták által igénybe vett szolgáltatások hányada (24%).

3. ábra

### A turisták által igénybe vett hányad az egyes turizmus-specifikus ágazatok tevékenységéből, 2022<sup>+</sup>

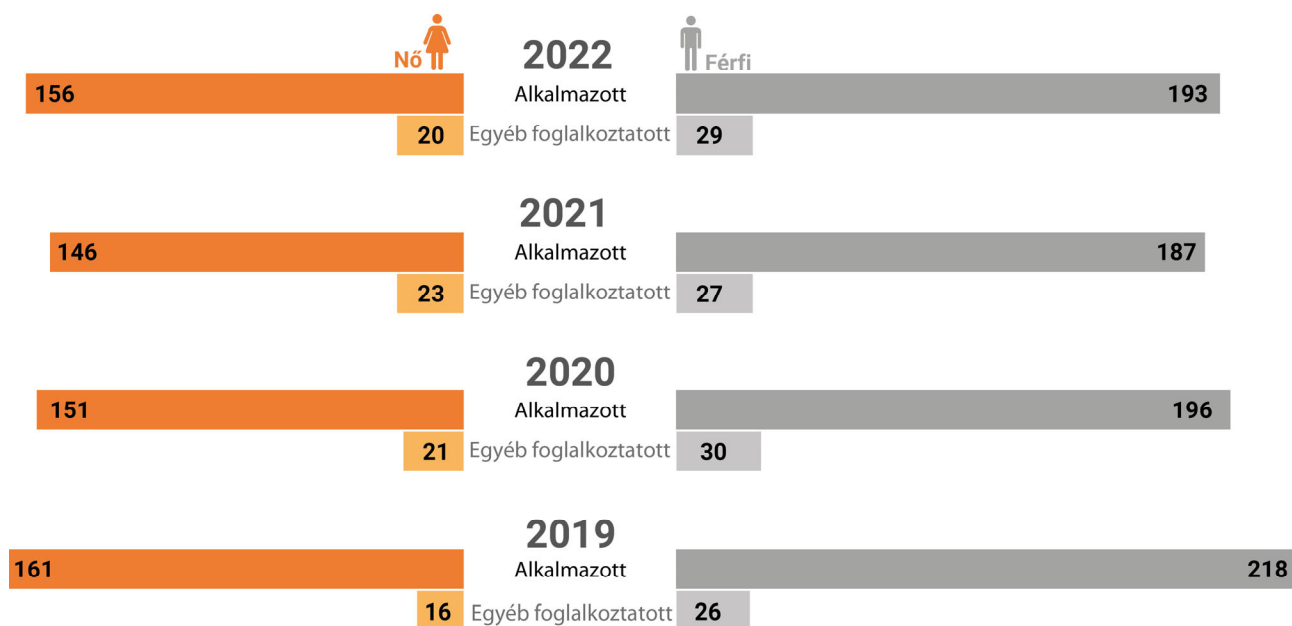


### A hazai foglalkoztatás mintegy tizedét adják a turizmushoz köthető ágazatok

2022-ben a turisztikai ágazatokban a foglalkoztatottak száma 398 ezer volt, 3,8%-kal több az előző évinél. Így a turisztikai ágazatokban foglalkoztatottak aránya a nemzetgazdaság egészéhez képest 8,9%-ot ért el, 0,2 százalékponttal többet, mint 2021-ben. A turizmusban betöltött állások túlnyomó többsége alkalmazotti státuszú volt.

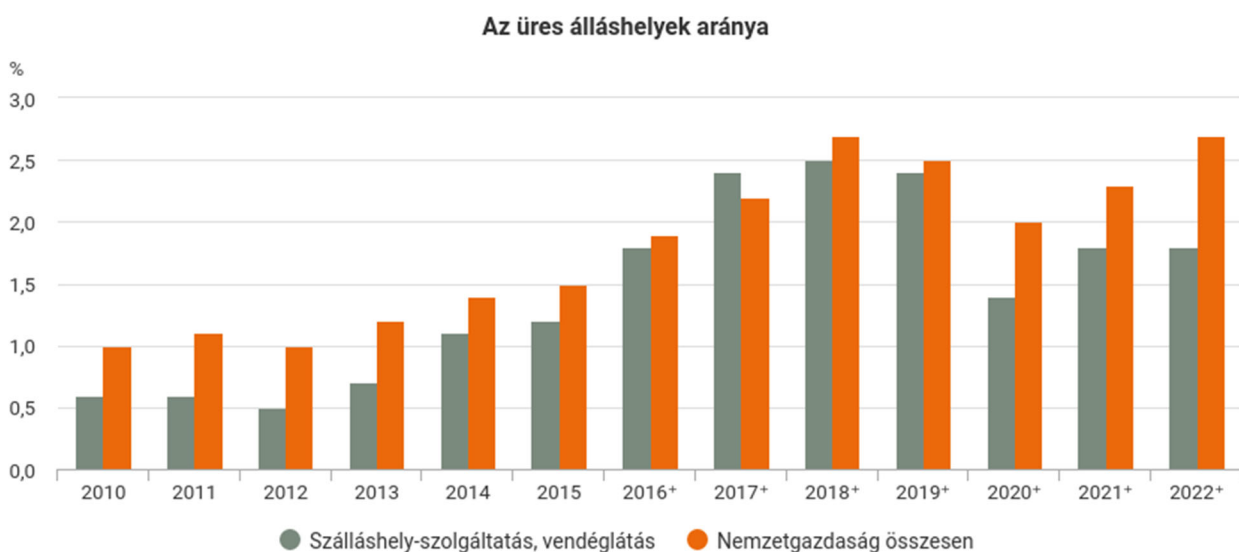
4. ábra

### A turizmusra jellemző ágazatokban foglalkoztatottak száma, ezer fő



2022-ben a turizmusban foglalkoztatottak mintegy harmada az előző évhez hasonlóan a vendéglátásban dolgozott, 12%-a pedig a közúti személyszállításban. A pandémia után a dolgozói létszám a legtöbb ágazatban nőtt 2021-hez képest, a legjelentősebben a szálláshely-szolgáltatásban, 30 ezerről 36 ezer főre. A vasúti és közúti személyszállítási ágazatban kevesebb, míg a vízi és légi esetén több munkavállalót jegyeztek be. A vendéglátásban 3 ezer fővel több munkaerőt regisztráltak. Emellett a dolgozói létszám bővült a sport- és szabadidős tevékenység, illetve az utazásszervezési ágazat esetében is, a kulturális ágazatban viszont ennek ellenkezője történt.

5. ábra



\* Előzetes adat.

## **Átlagosan minden tizedik hazai vállalkozás a turizmushoz kötődik**

**2022-ben a turizmusra jellemző ágazatokban a regisztrált vállalkozások száma csekély mértékben csökkent (-0,4%)** az előző évhez viszonyítva, számuk (194 ezer) az összes vállalkozás egytizedét adta. A szállodákat, panziókat üzemeltető vállalkozások száma kismértékben (+722 db) nőtt, míg a vendéglátásban csökkent (-951 db). A gyógyfürdő-szolgáltatáshoz köthető ágazatokban 695-tel több, míg a sport- és szabadidős tevékenységben 344-gyel kevesebb céget regisztráltak, mint egy évvel korábban.

A **működő kereskedelmi célú szálláshelyeken** belül a rövid időtartamú tartózkodás céljára szolgáló szálláshelyeket üzemeltető **vállalkozások száma 5,8%-kal nőtt**. A kempingek száma jelentősen, több mint negyedével (27%-kal) bővült, ennek következtében nőtt a szoba- és a férőhely-kapacitásuk is.

## **Az éttermek és vendéglátási egységeknél nőttek a beruházások a legnagyobb mértékben**

**2022-ben a turisztikai ágazatokban a turisztikai célú bruttó állóeszköz-felhalmozás értéke 1310 milliárd forintot tett ki**, folyó áron 7,0%-kal többet, mint 2021-ben. Ezen belül csaknem minden területen növekedés következett be az egy évvel ezelőtti időszakhoz képest. A beruházások az éttermek és vendéglátási egységeknél (63%-kal) és a szálláshely-szolgáltatás területén (62%-kal) nőttek a legnagyobb mértékben az előző évhez képest. A kulturális intézmények és a légi személyszállítás esetében is jelentős emelkedés történt (39% és 13%). Csökkentek a beruházások a sport-, szabadidős vagy szórakozási lehetőségek és a szárazföldi személyszállítás esetében (-11%, -21%).

## 6. ábra

Bruttó állóeszköz-felhalmozás a turisztikai állóeszközcsoportokban, 2022, milliárd forint



### Nemzetközi folyamatok

Az **UNWTO Barometer 2023 januári** jelentése szerint a **nemzetközi turistaforgalom** 2022-ben a járvány előtti szint 63%-át érte el, Európával és a Közel-Kelettel az élen. Több mint 900 millió turista utazott világszerte, ami duplája a 2021-es számnak, de még mindig 37%-kal kevesebb, mint a 2019. évi.

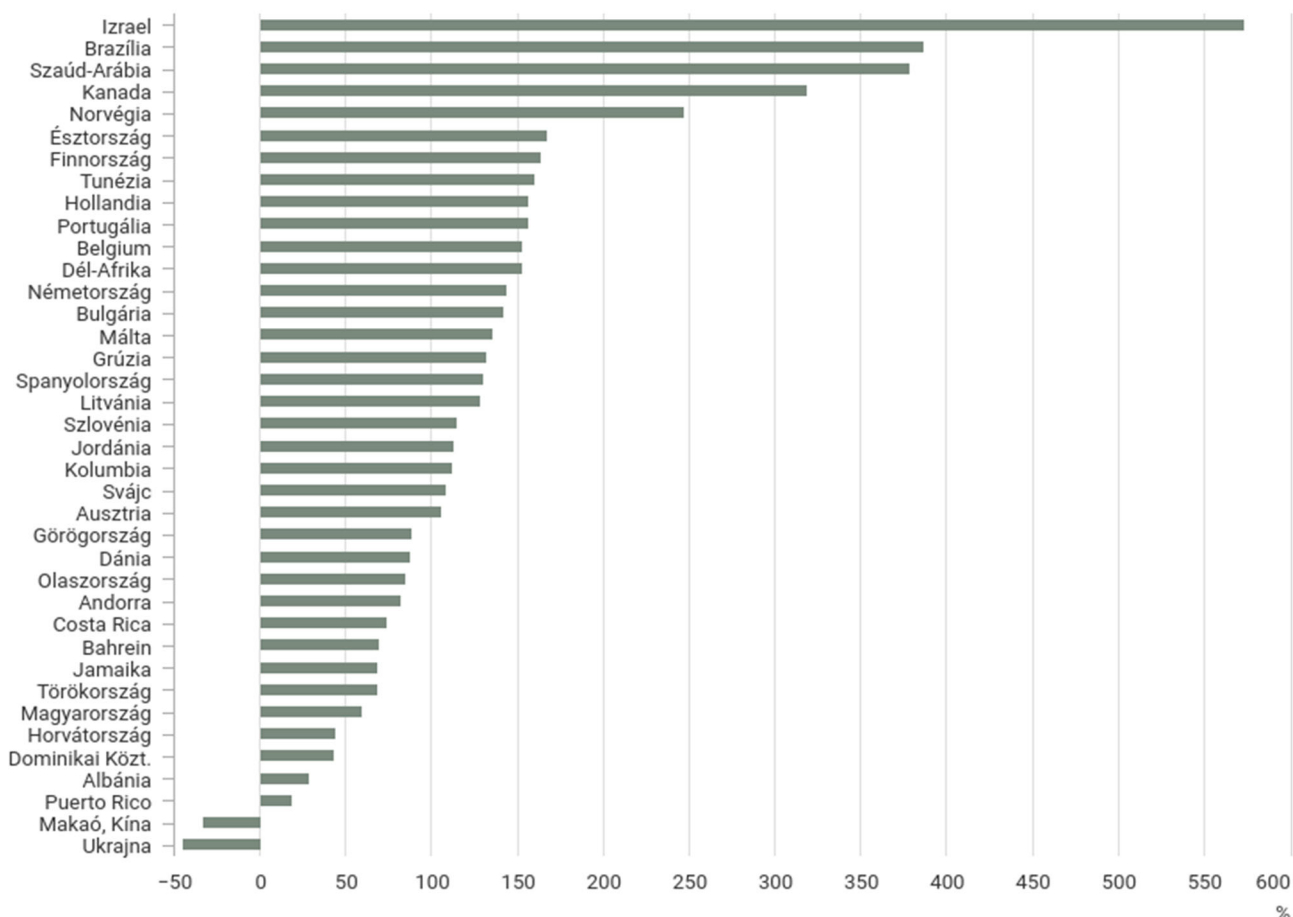
Európába, a világ legnagyobb célterületére 585 millió turista érkezését regisztrálták, ami közel 80%-a a járvány előtti szintnek. A Közel-Keleten volt tapasztalható a legnagyobb növekedés a régiók között, amely elérte a 83%-os szintet. Afrika és Amerika a járvány előtti látogatók nagyjából 65%-át szerezte vissza, míg Ázsia és a csendes-óceáni térség csak 23%-ot ért el.

Az **UNWTO Barometer 2023 májusi** jelentése szerint a **nemzetközi turizmus bevételei** 2022-ben ismét elérték az 1 milliárd USD-t, reálértéken 50%-kal nőttek 2021-hez képest, ami a nemzetközi utazások jelentős fellendülésének tulajdonítható. A nemzetközi látogatók költségei elérték a pandémia előtti szint 64%-át (2019-hez képest, reálértéken mérve). Régiók szerint Európa érte el a legjobb eredményt 2022-ben, közel 550 milliárd

USD (520 milliárd EUR) idegenforgalmi bevétellel, ami a világjárvány előtti szint 87%-a. Afrika visszaszerezte a járvány előtti bevételeinek 75%-át, a Közel-Kelet a 70%-át, Amerika a 68%-át, az ázsiai desztinációk pedig a 28%-át. Az utóbbi alacsony értéknek egyik oka a határzárak hosszabb fenntartása volt.

7. ábra

**A nemzetközi érkezések számának változása a többnapos látogatások alkalmával, 2022\***  
(2021-hez képest)



\* A rangsor kialakítása az UNWTO adatbázisában szereplő 2022. évi többnapos turistabeérkezési számok változásának csökkenő sorrendje szerint történt. Az öt legnagyobb indexű ország nem szerepel (Malajzia, Szingapúr, Argentína, Fülöp-szigetek, Kambodzsa), melyeknek több, mint tízszeres a növekedése. (Malajzia, Szingapúr, Argentína, Fülöp-szigetek, Kambodzsa), amelyeknek több mint tízszeres a növekedése.

## További adatok, információk

[Melléklet](#)

Elérhetőségek:

[kommunikacio@ksh.hu](mailto:kommunikacio@ksh.hu)

[Lépjen velünk kapcsolatba](#)

Telefon: (+36-1) 345-6789

[www.ksh.hu](http://www.ksh.hu)