

Statisztikai számjel: 24399029-8411-113-01

Cégjegyzék száma: 01-09-175125

## **STATEK Statisztikai Elemző Központ Kft.**

1024 Budapest, Keleti Károly u. 5-7-  
36(1)345-6123

### **2017. évi Éves beszámoló**

Budapest, 2018. március 31.



Statisztikai számjel: 24399029-8411-113-01

Cégjegyzék száma: 01-09-175125

## STATEK Statisztikai Elemző Központ Kft.

2017. évi

Éves beszámoló MÉRLEGE

Eszközök (aktívák)

ezer Ft

Sor- szám a	A tétel megnevezése b	Előző év c	Tárgyév e
1.	<b>A. Befektetett eszközök</b>	<b>12 418</b>	<b>19 509</b>
2.	I. IMMATERIÁLIS JAVAK	7 318	15 363
3.	1. Alapítás-átszervezés aktivált értéke	0	0
4.	2. Kísérleti fejlesztés aktivált értéke	0	0
5.	3. Vagyoni értékű jogok	7 318	15 363
6.	4. Szellemi termékek	0	0
7.	5. Üzleti vagy cégérték	0	0
8.	6. Immateriális javakra adott előlegek	0	0
9.	7. Immateriális javak értékhelyesbítése	0	0
10.	II. TÁRGYI ESZKÖZÖK	5 100	4 146
11.	1. Ingatlanok és a kapcsolódó vagyoni értékű jogok	0	0
12.	2. Műszaki berendezések, gépek, járművek	0	0
13.	3. Egyéb berendezések, felszerelések, járművek	5 100	4 146
14.	4. Tenyészállatok	0	0
15.	5. Beruházások, felújítások	0	0
16.	6. Beruházásokra adott előlegek	0	0
17.	7. Tárgyi eszközök értékhelyesbítése	0	0
18.	III. BEFEKTETETT PÉNZÜGYI ESZKÖZÖK	0	0
19.	1. Tartós részesedés kapcsolt vállalkozásban	0	0
20.	2. Tartósan adott kölcsön kapcsolt vállalkozásban	0	0
21.	3. Tartós jelentős tulajdoni részesedés	0	0
22.	4. Tartósan adott kölcsön jelentős tulajdoni részesedési viszonyban álló vállalkozásban	0	0
23.	5. Egyéb tartós részesedés	0	0
24.	6. Tartósan adott kölcsön egyéb részesedési viszonyban álló vállalkozásban	0	0
25.	7. Egyéb tartósan adott kölcsön	0	0
26.	8. Tartós hitelviszonyt megtestesítő értékpapír	0	0
27.	9. Befektetett pénzügyi eszközök értékhelyesbítése	0	0
28.	10. Befektetett pénzügyi eszközök értékelési különbözete	0	0

Sor- szám	A tétel megnevezése	Előző év	Tárgyév
a	b	c	e
29.	<b>B. Forgóeszközök</b>	<b>146 033</b>	<b>159 972</b>
30.	I. KÉSZLETEK	0	0
31.	1. Anyagok	0	0
32.	2. Befejezetlen termelés és félkész termékek	0	0
33.	3. Növendék-, hízó- és egyéb állatok	0	0
34.	4. Késztermékek	0	0
35.	5. Áruk	0	0
36.	6. Készletekre adott előlegek	0	0
37.	II. KÖVETELÉSEK	335	22 317
38.	1. Követelések áruszállításból és szolgáltatásból (vevők)	0	6 165
39.	2. Követelések kapcsolt vállalkozással szemben	0	0
40.	3. Követelések jelentős tulajdoni részesedési viszonyban lévő vállalkozással szemben	0	0
41.	4. Követelések egyéb részesedési viszonyban lévő vállalkozással szemben	0	0
42.	5. Váltókövetelések	0	0
43.	6. Egyéb követelések	335	16 152
44.	7. Követelések értékelési különbözete	0	0
45.	8. Származékos ügyletek pozitív értékelési különbözete	0	0
46.	III. ÉRTÉKPAPÍROK	0	0
47.	1. Részesedés kapcsolt vállalkozásban	0	0
48.	2. Jelentős tulajdoni részesedés	0	0
49.	3. Egyéb részesedés	0	0
50.	4. Saját részvények, saját üzletrészek	0	0
51.	5. Forgatási célú hitelviszonyt megtestesítő értékpapírok	0	0
52.	6. Értékpapírok értékelési különbözete	0	0
53.	IV. PÉNZESZKÖZÖK	145 698	137 655
54.	1. Pénztár, csekkek	54	0
55.	2. Bankbetétek	145 644	137 655
56.	<b>C. Aktív időbeli elhatárolások</b>	<b>0</b>	<b>21 943</b>
57.	1. Bevételek aktív időbeli elhatárolása	0	21 943
58.	2. Költségek, ráfordítások aktív időbeli elhatárolása	0	0
59.	3. Halasztott ráfordítások	0	0
60.	<b>ESZKÖZÖK (AKTÍVÁK) ÖSSZESEN</b>	<b>158 451</b>	<b>201 424</b>

Kelt: Budapest, 2018. március 31.


  
 Statisztikai Elemző Osztály  
 a vállalkozás vezetője (képviselője)  
 Központ 2.

Statisztikai számjel: 24399029-8411-113-01

Cégjegyzék száma: 01-09-175125

## STATEK Statisztikai Elemző Központ Kft.

2017. évi

Éves beszámoló MÉRLEGE

Források (passzívák)

ezer Ft

Sor- szám	A tétel megnevezése	Előző év	Tárgyév
a	b	c	e
61.	<b>D. Saját tőke</b>	<b>20 514</b>	<b>31 914</b>
62.	I. JEGYZETT TŐKE	3 000	3 000
63.	ebből visszavásárolt tulajdoni részesedés névértéken	0	0
64.	II. JEGYZETT, DE MÉG BE NEM FIZETETT TŐKE (-)	0	0
65.	III. TÖKETARTALÉK	30 000	30 000
66.	IV. EREDMÉNYTARTALÉK	-13 329	-12 486
67.	V. LEKÖTÖTT TARTALÉK	0	0
68.	VI. ÉRTÉKELÉSI TARTALÉK	0	0
69.	1. Értékhelyesbítés értékelési tartaléka	0	
70.	2. Valós értékelés értékelési tartaléka	0	
71.	VII. ADÓZOTT EREDMÉNY	843	11 400
72.	<b>E. Céltartalékok</b>	<b>278</b>	<b>0</b>
73.	1. Céltartalék a várható kötelezettségekre	278	0
74.	2. Céltartalék a jövőbeni költségekre	0	0
75.	3. Egyéb céltartalék	0	0
76.	<b>F. Kötelezettségek</b>	<b>38 844</b>	<b>47 123</b>
77.	I. HÁTRASOROLT KÖTELEZETTSÉGEK	0	0
78.	1. Hátrasorolt kötelezettségek kapcsolt vállalkozással szemben	0	0
79.	2. Hátrasorolt kötelezettségek jelentős tulajdoni részesedési viszonyban lévő vállalkozással szemben	0	
80.	3. Hátrasorolt kötelezettségek egyéb részesedési viszonyban lévő vállalkozással szemben	0	0
81.	4. Hátrasorolt kötelezettségek egyéb gazdálkodóval szemben	0	0

Sor-szám	A tétel megnevezése	Előző év	Tárgyév
a	b	c	e
82.	II. HOSSZÚ LEJÁRATÚ KÖTELEZETTSÉGEK	0	0
83.	1. Hosszú lejáratra kapott kölcsönök	0	0
84.	2. Átváltoztatható kötvények	0	0
85.	3. Tartozások kötvénykibocsátásból	0	0
86.	4. Beruházási és fejlesztési hitelek	0	0
87.	5. Egyéb hosszú lejáratú hitelek	0	0
88.	6. Tartós kötelezettségek kapcsolt vállalkozással szemben	0	0
89.	7. Tartós kötelezettségek jelentős tulajdnoi részesedési viszonyban lévő vállalkozással szemben	0	0
90.	8. Tartós kötelezettségek egyéb részesedési viszonyban lévő vállalkozással szemben		0
91.	8. Egyéb hosszú lejáratú kötelezettségek	0	0
92.	III. RÖVID LEJÁRATÚ KÖTELEZETTSÉGEK	38 844	47 123
93.	1. Rövid lejáratú kölcsönök	0	0
94.	ebből az átváltoztatható kötvények	0	0
95.	2. Rövid lejáratú hitelek	0	0
96.	3. Vevőktől kapott előlegek	0	6 000
97.	4. Kötelezettségek áruszállításból és szolgáltatásból (szállítók)	1 610	1 407
98.	5. Váltótartozások	0	0
99.	6. Rövid lejáratú kötelezettségek kapcsolt vállalkozással szemben	0	0
100.	7. Rövid lejáratú kötelezettségek jelentős tulajdoni részesedési viszonyban lévő vállalkozással szemben		0
101.	8. Rövid lejáratú kötelezettségek egyéb részesedési viszonyban lévő vállalkozással szemben		0
102.	9. Egyéb rövid lejáratú kötelezettségek	37 234	39 715
103.	10. Kötelezettségek értékelési különbözete	0	0
104.	11. Származékos ügyeletek negatív értékelési különbözete	0	0
105.	<b>G. Passzív időbeli elhatárolások</b>	<b>98 815</b>	<b>122 387</b>
106.	1. Bevételek passzív időbeli elhatárolása	95 650	121 452
107.	2. Költségek, ráfordítások passzív időbeli elhatárolása	3 165	935
108.	3. Halasztott bevételek	0	0
<b>109.</b>	<b>FORRÁSOK (PASSZÍVÁK) ÖSSZESEN</b>	<b>158 451</b>	<b>201 424</b>

Kelt: Budapest, 2018. március 31.



Statisztikai számjel: 24399029-8411-113-01

Cégjegyzék száma: 01-09-175125

## STATEK Statisztikai Elemző Központ Kft.

2017. évi

Éves beszámoló

"A" EREDMÉNYKIMUTATÁSA

(összköltségeljárással)

ezer Ft

Sor- szám	A tétel megnevezése	Előző év	Tárgyév
a	b	c	e
1.	Belföldi értékesítés nettó árbevétele	76 320	71 983
2.	Export értékesítés nettó árbevétele	0	0
<b>I.</b>	<b>Értékesítés nettó árbevétele</b>	<b>76 320</b>	<b>71 983</b>
3.	Saját termelésű készletek állományváltozása	0	0
4.	Saját előállítású eszközök aktivált értéke	0	0
<b>II.</b>	<b>Aktivált saját teljesítmények értéke</b>	<b>0</b>	<b>0</b>
<b>III.</b>	<b>Egyéb bevételek</b>	<b>454 354</b>	<b>455 045</b>
	ebből visszaírt értékvesztés	0	0
5.	Anyagköltség	871	464
6.	Igénybe vett szolgáltatások értéke	38 978	25 047
7.	Egyéb szolgáltatások értéke	2 980	2 862
8.	Eladott áruk beszerzési értéke	0	0
9.	Eladott (közvetített) szolgáltatások értéke	33 132	1 517
<b>IV.</b>	<b>Anyagjellegű ráfordítások</b>	<b>75 961</b>	<b>29 890</b>
10.	Béreköltség	294 648	337 225
11.	Személyi jellegű egyéb kifizetések	58 685	57 291
12.	Bérfelrakások	85 998	83 602
<b>V.</b>	<b>Személyi jellegű ráfordítások</b>	<b>439 331</b>	<b>478 118</b>
<b>VI.</b>	<b>Értékcsökkenési leírás</b>	<b>11 753</b>	<b>4 283</b>
<b>VII.</b>	<b>Egyéb ráfordítások</b>	<b>1 792</b>	<b>2 245</b>
	ebből értékvesztés	0	0
<b>A.</b>	<b>ÜZEMI (ÜZLETI) TEVÉKENYSÉG EREDMÉNYE</b>	<b>1 837</b>	<b>12 492</b>

Sor- szám	A tétel megnevezése	Előző év	Tárgyév
a	b	c	e
13.	Kapott (járó) osztalék és részesedés ebből: kapcsolt vállalkozástól kapott	0 0	0 0
14.	Részesedések értékesítésének árfolyamnyeresége ebből: kapcsolt vállalkozástól kapott	0 0	0 0
15.	Befektetett pénzügyi eszközök kamatai, árfolyamnyeresége ebből: kapcsolt vállalkozástól kapott	0 0	0 0
16.	Egyéb kapott (járó) kamatok és kamatjellegű bevételek ebből: kapcsolt vállalkozástól kapott	70 0	28 0
17.	Pénzügyi műveletek egyéb bevételei ebből: értékelési különbözet	0 0	2 0
<b>VIII.</b>	<b>Pénzügyi műveletek bevételei</b>	<b>70</b>	<b>30</b>
18.	Befektetett pénzügyi eszközök árfolyamvesztesége ebből: kapcsolt vállalkozásnak adott	0 0	0 0
19.	Befektetett pénzügyi eszközökből (értékpapírokból, kölcsönökből) származó ráfordítások, árfolyamveszteségek	0	0
20.	Fizetendő kamatok és kamatjellegű ráfordítások ebből: kapcsolt vállalkozásnak adott	0 0	0 0
21.	Részesedések, értékpapírok, tartósan adott kölcsönök, bankbetétek értékvesztése	0	0
22.	Pénzügyi műveletek egyéb ráfordításai	2	6
<b>IX.</b>	<b>Pénzügyi műveletek ráfordításai</b>	<b>2</b>	<b>6</b>
<b>B.</b>	<b>PÉNZÜGYI MŰVELETEK EREDMÉNYE</b>	<b>68</b>	<b>24</b>
<b>C.</b>	<b>ADÓZÁS ELŐTTI EREDMÉNY</b>	<b>1 905</b>	<b>12 516</b>
<b>XII.</b>	<b>Adófizetési kötelezettség</b>	<b>1 062</b>	<b>1 116</b>
<b>D.</b>	<b>ADÓZOTT EREDMÉNY</b>	<b>843</b>	<b>11 400</b>

Kelt: Budapest, 2018. március 31.


  
 Statisztikai Elemző  
 Központ 2.  
 a vállalkozás vezetője (képviselője)

STATEK Statisztikai Elemző Központ  
Korlátolt Felelősségű Társaság

Adószám: 24399029-2-41  
Cégjegyzék szám: 01-09-175125

## KIEGÉSZÍTŐ MELLÉKLET 2017. év

Budapest, 2018. március 31.

*Horváth Ferenc*

\_\_\_\_\_  
ügyvezető





# Tartalom

1. Általános rész	3
1.1. A vállalkozás bemutatása	3
1.1.1. A Társaság cégneve	3
1.1.2. Cégforma	3
1.1.3. A Társaság székhelye	3
1.1.4. A Társaság levelezési címe	3
1.1.5. Az alakulás időpontja	3
1.1.6. A cégbejegyzés száma	3
1.1.7. A Társaság tulajdonosa	4
1.1.8. A tulajdonosi joggyakorló	4
1.1.9. A cégjegyzés módja	4
1.1.10. A Társaság ügyvezetője	4
1.1.11. A Társaság könyvelője	4
1.1.12. A Társaság könyvvizsgálója	4
1.1.13. A Társaság egyéb fontosabb azonosítói	4
2. A számviteli politika fő vonásai	5
2.1. Célok	5
2.2. A beszámoló készítés rendje	5
2.3. A könyvvezetés módja	7
2.4. A mérleg	7
2.5. Az eredménykimutatás választott formája	7
2.6. Alkalmazott értékelési eljárások	8
2.6.1. A befektetett eszközök és forgóeszközök minősítése	8
2.6.2. Az eszközök és források értékelése	8
3. A vagyoni, pénzügyi és jövedelmi helyzet alakulása	10
3.1. A Társaság vagyonának alakulása	10
3.2. Az eszközök összetételének és értékének alakulása	10
3.3. A források alakulása	11
3.4. A pénzügyi helyzet vizsgálata	13
3.5. A jövedelmi helyzet vizsgálata	14
4. Egyéb információk	18
1.sz. Melléklet: Immateriális javak tükre	21
2.sz. Melléklet: Tárgyi eszköz tükrök	22
3.sz. Melléklet: Időbeli elhatárolások	23
4.sz. Melléklet: Árbevétel megoszlása	24
5.sz. Melléklet: Egyéb bevételek	25
6. sz. Melléklet: Kapott, felhasznált támogatások 2017. évben	26
7.sz. Melléklet: Összköltségek	27
8.sz. Melléklet: Egyéb ráfordítások	28
9.sz. Melléklet: Az adózás előtti eredmény tényezői területenként	29
10.sz. Melléklet: A társasági adó levezetése	30
11.sz. Melléklet: Az adózott eredmény megállapítása és javaslat az adózott eredmény felhasználására	31
12.sz. Melléklet: Cash-flow kimutatás	32

A hatályos számviteli törvény előírásainak megfelelően (a Társaság Számviteli Politikájában előírtak szerint) a Kiegészítő mellékletben szöveges magyarázatokon és számszerű adatokon keresztül mutatjuk be a társaság vagyoni, pénzügyi és jövedelmi helyzetét a 2016. évi (előző év) és 2017. évi (tárgyév) mérleg és eredménykimutatások alapján.

A pénzmozgások alakulását cash-flow kimutatás segítségével mutatjuk be, mely az előző évi és tárgyévi tényadatokat tartalmazza.

A kiegészítő melléklet adatait - a mérleggel és eredménykimutatásokkal szinkronban - ezer forintban közöljük.

## 1. Általános rész

### 1.1. A vállalkozás bemutatása

#### 1.1.1. A Társaság cégneve

STATEK Statisztikai Elemző Központ  
Korlátolt Felelősségű Társaság

#### 1.1.2. Cégforma

Korlátolt Felelősségű Társaság

#### 1.1.3. A Társaság székhelye:

1024 Budapest, Keleti Károly utca 5-7.

#### 1.1.4. A Társaság levelezési címe:

1024 Budapest, Keleti Károly utca 5-7.

#### 1.1.5. Az alakulás időpontja:

2013.06.20

#### 1.1.6. A cégbejegyzés száma:

01-09-175125

1.1.7. A Társaság tulajdonosa

Magyar Állam

1.1.8 A tulajdonosi joggyakorló

KSH elnöke

1.1.9. A cégjegyzés módja:

ügyvezető önállóan

1.1.10. A Társaság ügyvezetője:

Hársfai Ferencné  
(1027 Budapest, Kacska u. 7. 3. emelet 2.)

1.1.11. A Társaság könyvelője:

Brain Trust Kft.  
(1188 Budapest, Kelme u. 6.)

Szikora Mária  
(1188 Budapest, Kölcsey u. 31/B.)  
PM regisztrálási szám: 129137

1.1.12. A Társaság könyvvizsgálója

Cieleszky István  
(1148 Budapest, Egressy út. 75. fsz.1.)  
Nyilvántartási száma: MKVK 005375

A könyvvizsgáló 2017. évben egyéb szolgáltatást nem nyújtott.

1.1.13. A Társaság egyéb fontosabb azonosítói:

KSH szám: 24399029-8411-113-01

Adószám: 24399029-2-41

Bankszámlaszáma: OTP 11705008-20500973

## 2. A számviteli politika fő vonásai

### 2.1. Célok

A Számviteli Törvényben foglaltaknak megfelelően számviteli tevékenységünk legfontosabb feladata, hogy a társaság vagyoni- pénzügyi - és jövedelmi helyzetéről megbízható, valósághű adatokat szolgáltatasson, a törvényben megfogalmazott számviteli alapelvek érvényesítése mellett.

### 2.2. A beszámoló készítés rendje

A Társaság 2013.06.20. állapot szerint Nyitómérleget, és minden gazdálkodási év végén Éves beszámolót készít.

Az üzleti év megegyezik a naptári évvel és tárgyév 01.01-től tárgyév 12.31-ig tart.

Az Éves beszámolóban az adatok ezer forintban szerepelnek.  
Az Éves beszámoló magyar nyelven készül.

Az Éves beszámoló részei:

- Mérleg
- Eredménykimutatás
- Kiegészítő melléklet (ezen belül cash-flow kimutatás)

Az Éves beszámolónak nem része, de az Éves beszámolóval egyidejűleg elkészítendő számviteli dokumentum:

- Üzleti jelentés

A Cash-flow-kimutatást a számvitelről szóló 2000. évi C. törvény mellékletében közölt tartalommal kell összeállítani.

A Társaság az Éves beszámoló (kiegészítő melléklet) részét képező Cash-flow kimutatásban az előző év és a tárgyév tényadatait tünteti fel.

Az Éves beszámoló részét képező mérleget és eredménykimutatást a Kft. ügyvezetője írja alá.

A Társaság könyvvizsgálatra kötelezett.

A mérleget, eredménykimutatást és kiegészítő mellékletet tartalmazó Éves beszámolót a független könyvvizsgálói jelentéssel együtt a tárgyévet követő év május 31.-ig a Cégbíróságon letétbe kell helyezni.

Az Üzleti jelentést a Cégbíróságon letétbe helyezni nem kell, de biztosítani kell, hogy a Társaság székhelyén az minden érdekelt által megtekinthető módon rendelkezésre álljon, arról minden érdekelt teljes vagy részleges másolatot készíthessen.

A Társaság az Éves beszámoló részét képező mérleg és eredménykimutatás minden tételénél a tárgyév adatai mellett feltünteti az előző naptári év megfelelő adatát. Amennyiben a tárgyévi és az előző évi adatok nem hasonlíthatók össze, úgy az a Kiegészítő mellékletben részletezésre kerül.

**Jelentősebb összegű hibának minősül**, amely: a hiba feltárásának évében, a különböző ellenőrzések során, egy adott üzleti évet érintően (évenként külön-külön) feltárt **hibák és hibahatások – eredményt, saját tőkét növelő-csökkentő értékének együttes (előjeltől független) összege** meghaladja

- az ellenőrzött üzleti év mérleg főösszegének 2 %-át, illetve
- ha a mérleg főösszeg 2 %-a nem haladja meg az 1 millió forintot, akkor az 1 millió forintot.

Fentiekből következően a jelentőség minősítésének alapelvei:

- Nem lehet nettósítani: a számbavétel során a hibák és hibahatások eredményre, saját tőkére gyakorolt hatását előjeltől függetlenül kell összegezni.
- Az összegzés során az elsődleges hiba mellett a hibahatások értékét is figyelembe kell venni.
- Tárgyéven belül összegezni kell az adott évre vonatkozó önrevíziók és revíziók megállapításait
- Több évre kiterjedő ellenőrzés (önellenőrzés) esetén a hibákat és hibahatásokat évenként külön-külön kell összegezni, és az egyes érintett évek esetén külön-külön kell elbírálni, hogy jelentős vagy nem jelentős hibát tártunk-e fel.
- A vizsgálat során a kiszámolt összeget mindig az ellenőrzött év – amire vonatkozóan a hibák és hibahatások feltárára kerültek – mérleg főösszegéhez kell viszonyítani és nem a tárgyév mérleg főösszegéhez.
- A minősítés során nem kell figyelembe venni a korábbi – tárgyévet megelőző években végzett – ellenőrzések során az adott évvel kapcsolatban feltárt hibákat.

**A nem jelentős hibát és hibahatásokat** nem kell elkülönítetten kezelni. Ilyen esetben a mérleg és eredménykimutatás két oszlopos marad, a feltárt hibák és hibahatások a tárgyévi adatok között szerepelnek. Ezért az ellenőrzés (önellenőrzés) által megállapított nem jelentősebb összegű hibák eredményre gyakorolt hatását (ideértve az emiatti társasági adó többletet, illetve hiányt is) az eredménykimutatás megfelelő tárgyévi adatai tartalmazzák.

Amennyiben az ellenőrzés, az önellenőrzés az előző év(ek) éves beszámolójában elkövetett **jelentősebb összegű hibá(ka)t** állapít meg, a Társaság az előző év(ek)re

vonatkozó módosításokat, a tárgyévre vonatkozó mérlege és eredménykimutatása minden érintett tételénél az előző év adatai mellett a tárgyévi adatoktól elkülönítetten bemutatja.

2017. évben jelentősebb összegű hiba megállapítására a Társaságnál nem került sor.

### 2.3. A könyvvezetés módja

A Társaság **kettős könyvvitelt** alkalmaz.

Analitikus nyilvántartást vezet a következőkről:

- tárgyi eszközök, immateriális javak, készletek
- követelések, kötelezettségek
- pénzeszközök
- saját tőke elemei
- elhatárolások
- szigorú számadású nyomtatványok

A költségek könyvelése **kizárólag költségmeneként (5. számlaosztályban) történik**. A társaság a főkönyvi (szintetikus) nyilvántartások kialakításakor a számlatükröt és számlarendet, a kapcsolódó elszámolásokat úgy alakította ki, hogy az alaptevékenység és vállalkozási tevékenység tételeit főkönyvi szinten elkülönítve tartsa nyilván.

A könyvvezetés magyar nyelven, forintban történik.

### 2.4. A mérleg

A STATEK Kft. mérlege a **Számviteli törvény 1. számú melléklete szerinti tagolásban** mutatja be eszköz és forrásállományát fordulónapra vonatkozóan.

A mérleg készítésének célja: tájékoztatást adni a Társaság vagyoni és pénzügyi helyzetéről és az üzleti év eredményéről.

Az eszközöket és forrásokat a Társaság a mérlegben bruttó módon mutatja ki.

A mérlegtételek leltárral alátámasztottak a Leltározási és Selejtezési Szabályzatban megfogalmazottak szerint.

### 2.5. Az eredménykimutatás választott formája

Az eredménykimutatás a mérleg szerinti eredményt, illetve az eredmény kialakulását, annak egyes összetevőit mutatja be.

Az eredménykimutatás **tartalmazza**

- az üzleti év bevételeit és ráfordításait
- az eredmény keletkezésére ható tényezőket, az adózott eredmény összetevőit a következők szerint:
- üzemi (üzleti) tevékenység eredménye
- pénzügyi műveletek eredménye
- adózás előtti eredmény
- adózott eredmény

Az eredménykimutatás a **Számviteli törvény 2.sz. melléklete szerint, összköltség eljárással készül.**

## 2.6. Alkalmazott értékelési eljárások

### 2.6.1. A befektetett eszközök és forgóeszközök minősítése

A befektetett és forgóeszközök között aszerint teszünk különbséget, hogy tartósan (1 éven túl) vesznek-e részt a társaság vállalkozási tevékenységében, vagy ettől rövidebb ideig.

Azokat az eszközöket, amelyeket rendeltetésszerűen használva tartósan (legalább 1 éven túl) lehet igénybe venni, befektetett eszközként kell nyilvántartani. Az e kritériumnak meg nem felelő eszközök a forgóeszközök kategóriájába tartoznak. Valamely eszköz tárgyi eszköznek, vagy készletnek minősítését az ügyvezető igazgató jogosult elvégezni az eszköz bekerülésekor, illetve használatbavételekor műszaki szempontok alapján.

### 2.6.2. Az eszközök és források értékelése

A befektetett eszközöket és forgóeszközöket bekerülési értéken (beszerzési illetve előállítási értéken) értékeljük.

A tárgyi eszközök mérlegben szereplő értékét a leltárral alátámasztott analitikus nyilvántartásokból a mérleg fordulónapján meglévő értékükön határoztuk meg, mely a beszerzési, illetve előállítási költségek terv szerinti és terven felüli értékcsökkenési leírással csökkentett összege. (nettó érték)

Az értékcsökkenési leírás elszámolásakor a következők szerint jártunk el:

- A kis értékű (100 e Ft alatti értékű) tárgyi eszközök értékcsökkenését használatbavételkor 100 %-ban elszámoltuk költségként.
- A vagyoni értékű jogok beszerzési értékét 10 év alatt írjuk le.
- A szellemi termékek leírására 3 évet határoztunk meg.
- A társaság gazdasági és a műszaki szempontjait figyelembe véve a tárgyi eszközöket lineárisan írjuk le.

Az értékcsökkenés elszámolásánál a bruttó érték alapján történő lineáris leírást alkalmazzuk.

A terv szerinti értékcsökkenés elszámolásának **alapja** a tárgyi eszköz bekerülési értékének és a hasznos élettartam végén várható maradványértékének a különbsége.

Leírás alapja = Bekerülési érték – Hasznos élettartam végén várható maradványérték
--

Az értékhelyesbítés lehetőségével a STATEK Kft. nem élt.

A vásárolt készleteket tényleges beszerzési áron értékeljük. A készletcsökkenések értékelésénél FIFO eljárást alkalmazunk.

A követeléseket és kötelezettségeket bekerülési, azaz könyv szerinti értékben szerepeltetjük.

A pénztárban lévő készpénz összegét a pénztárkönyvvel egyezően vettük fel a mérlegbe.

A bankbetétek értékét a mérleg fordulónapján a bankkivonatokkal egyező értékben állítottuk be a mérlegbe.

Értékvesztést 2017. évben nem számoltunk el.

Az eszközöket és forrásokat leltározással, egyeztetéssel ellenőriztük.



### 3. A vagyoni, pénzügyi és jövedelmi helyzet alakulása

#### 3.1. A Társaság vagyonának alakulása

A Társaságnál a mérleg főösszege 2016.12.31 - 2017.12.31. között 158 451 e Ft-ról 201 424 e Ft-ra, azaz 27,1 %-kal nőtt. A saját tőke összege még ettől is nagyobb mértékben, 20 514 e Ft-ról 31 914 e Ft-ra, azaz 55,6 %-kal nőtt.

#### 3.2. Az eszközök összetételének és értékének alakulása

Az eszközök megoszlásának alakulása

Megnevezés	2016.12.31	2017.12.31
Befektetett eszközök	7,84	9,69
Forgóeszközök	92,16	79,42
Aktív időbeli elhatárolások	0,00	10,89
<b>Összesen</b>	<b>100,00</b>	<b>100,00</b>

Az eszközök értéke 158 357 e Ft-ról 201 424 e Ft-ra, azaz 27,1 %-kal nőtt, miközben az eszközök összetétele is megváltozott.

Nőtt a befektetett eszközök és aktív időbeli elhatárolások részaránya, csökkent a forgóeszközök részaránya.

A befektetett eszközök értéke – az új beszerzések amortizációt meghaladó mértékének következtében -12 418 e Ft-ról 19 509 e Ft-ra, 57,1 %-kal (részaránya 7,84 %-ról 9,69 %-ra) nőtt.

A forgóeszközök értéke 146 033 e Ft-ról 159 972 e Ft-ra, azaz 9,5 %-kal nőtt, viszont eszközökön belüli részaránya 92,16 %-ról 79,42 %-ra csökkent.

Aktív időbeli elhatárolások értéke 2017.12.31-én 21 943 e Ft (10,89 %), ami teljes egészében 2018. évben realizált, de 2017. évre vonatkozó bevételt jelent.

A befektetett eszközök megoszlása a következő:

Megnevezés	2016.12.31	2017.12.31
Immateriális javak	58,93	78,75
Tárgyi eszközök	41,07	21,25
Befektetett pénzügyi eszközök	0,00	0,00
<b>Összesen</b>	<b>100,00</b>	<b>100,00</b>

A befektetett eszközök értéke – az új beszerzések amortizáció értékét meghaladó mértékének köszönhetően – 12 418 e Ft-ról 19 509 e Ft-ra, azaz 57,1 %-kal nőtt.

A befektetett eszközökön belül nőtt (58,93 %-ról 78,75 %-ra) az immateriális javak, miközben csökkent (41,07 %-ról 21,25 %-ra) a tárgyi eszközök részaránya.

A forgóeszközök megoszlása a következő:

Megnevezés	2016.12.31	2017.12.31
Készletek	0,00	0,00
Követelések	0,23	13,95
Értékpapírok	0,00	0,00
Pénzeszközök	99,77	86,05
<b>Összesen</b>	<b>100,00</b>	<b>100,00</b>

A forgóeszközök értéke 146 033 e Ft-ról 159 972 e Ft-ra, azaz 9,5 %-kal nőtt, miközben a forgóeszközök struktúrája is átalakult. A követelések részaránya 0,23 %-ról 13,95 %-ra nőtt, a pénzeszközök részaránya 99,77 %-ról 86,05 %-ra csökkent.

Készletekkel és értékpapírokkal a társaság nem rendelkezik.

A követelések összege a nyitó 335 e Ft-ról 22 317 e Ft-ra, azaz 66,6-szeresére nőtt. A 2017.12.31-i követeléseket 6 165 e Ft összegű vevőkkel szembeni követelés és 16 152 e Ft összegű egyéb követelés alkotja

A 16 152 e Ft összegű egyéb követelésben 15 875 e Ft összegű szolgáltatásra adott előleg, 181 e Ft összegű társadalombiztosítási kifizetéséhez kapcsolódó követelés és 96 e Ft összegű egyszerűsített foglalkoztatás közterhe adónemnél jelentkező túlfizetés jelenik meg.

A pénzeszközök értéke a bázis időszaki 145 698 Ft-ról 137 655 e Ft-ra, azaz 5,5 %-kal, forgóeszközökön belüli részaránya 99,77 %-ról 86,05 %-ra csökkent.

### 3.3. A források alakulása

A források összetételének változása

Megnevezés	2016.12.31	2017.12.31
Saját tőke	12,95	15,84
Céltartalékok	0,18	0,00
Kötelezettségek	24,51	23,39
Passzív időbeli elhatárolások	62,36	60,76
<b>Összesen</b>	<b>100,00</b>	<b>100,00</b>

A forrásokon belül nőtt a saját tőke, miközben csökkent a céltartalékok és kötelezettségek és passzív időbeli elhatárolások aránya

## Nevezetes mutatók alakulása

		2016	2017
<b>Tőkeerősség</b>	$= \frac{\text{Saját tőke}}{\text{Források összesen}}$	12,95 %	15,84 %
<b>Befektetett eszközök fedezettsége</b>	$= \frac{\text{Saját tőke}}{\text{Befektetett eszközök}}$	1,65	1,64
<b>Saját tőke növekedési mutató</b>	$= \frac{\text{saját tőke}}{\text{jegyzett tőke}}$	6,84	10,64

A jegyzett tőke 2017. évben nem változott (3 000 e Ft). A tőketartalék összege szintén megegyezik az előző év végi értékkel (30 000 e Ft). Az eredménytartalék összege megegyezik az elmúlt négy év felhalmozott veszteségének értékével. (- 12 486).

A 2017. év adózott eredménye: 11 400 e Ft összegű nyereség.

Fentiek alapján a saját tőke összege a vizsgált időszakban 20 514 e Ft-ról 31 914 e Ft-ra, azaz az adózott eredmény összegével, 11 400 e Ft-tal, (55,6 %-kal) nőtt.

2016. évben 278 e Ft összegű céltartalékot képeztünk, a Fővárosi Törvényszék 3Gf.75.536/2016/3 ügyszámú, 2017.01.17-i ítélete alapján, amely az EURáció Kft. (mint felperes) részére átutalandó kamatokkal növelt, beszámítható követeléssel csökkentett marasztalás összegének felelt meg. A pénzügyi teljesítés 2017. évben megtörtént, így a 2016. évben képzett céltartalék visszairása is megvalósult.

A kötelezettségeket kizárólag rövid lejáratú kötelezettségek alkotják. A rövid lejáratú kötelezettségek összege 38 844 e Ft-ról 47 123 e Ft-ra (21,3 %-kal) nőtt. A rövid lejáratú kötelezettségek értéke 1 408 e Ft összegű szállítókkal szembeni tartozásból, 6 000 e Ft összegű vevőtől kapott előlegből, a 12. havi dolgozókkal szembeni jövedelemtartozásból, és az ehhez kapcsolódó adó, illetve járulék tartozásokból, továbbá a 2017. évi társasági adó helyi iparüzési adó és innovációs járulék kötelezettség összegéből tevődik össze.

A rövid lejáratú kötelezettségek rendezésére a pénzeszköz állomány fedezetet nyújt.

A passzív időbeli elhatárolások értéke 98 815 e Ft-ról 122 387 e Ft-ra, azaz 23 572 e Ft-tal, (23,9 %-kal) növekedett, forrásokon belüli részaránya 62,36 %-ról 60,76 %-ra csökkent. A passzív időbeli elhatárolások legnagyobb hányadát (99,2 %-át) a már átutalt, de költségekkel még nem ellentételezett alapítói támogatások értéke adja.

### 3.4. A pénzügyi helyzet vizsgálata

		<b>2016</b>	<b>2017</b>
Pénzhányad	$= \frac{\text{Pénzeszközök}}{\text{Rövid lejáratú kötelezettségek}} =$	3,75	2,92
Likviditási gyorsráta	$= \frac{\text{Pénzeszközök} + \text{Követelések}}{\text{Rövid lejáratú kötelezettségek}} =$	3,76	3,39
Likviditási ráta	$= \frac{\text{Forgóeszközök}}{\text{Rövid lejáratú kötelezettségek}} =$	3,76	3,39

A likviditási mutatók kis mértékben romlottak, de még így is jó likviditási helyzetet mutatnak. A tárgyév végén a rövid lejáratú kötelezettségek fedezetét a pénzeszközök értéke biztosítja. A pénzeszközök értéke 2017. december 31-én közel háromszorosa a rövid lejáratú kötelezettségek értékének.

### 3.5. A jövedelmi helyzet vizsgálata

#### A hozam-mutatók alakulása (Adatok e Ft-ban)

Hozam-mutatók alakulása	2016. év	2017 év	Viszonyszám 2016=100 %
Értékesítés nettó árbevétele	76 320	71 983	94,3
Egyéb bevételek (+)	454 354	455 045	100,2
Pénzügyi műveletek bevételei (+)	70	30	42,9
<b>Bruttó termelési érték</b>	<b>530 744</b>	<b>527 058</b>	99,3
Folyó termelőfelhasználás (-)	77 755	32 141	41,3
<b>Hozzáadott érték</b>	<b>452 989</b>	<b>494 917</b>	109,3
Értékcsökkenési leírás (-)	11 753	4 283	36,4
<b>Nettó termelési érték</b>	<b>441 236</b>	<b>490 634</b>	111,2

A bruttó termelési érték 0,7 %-kal csökkent, viszont a nettó termelési érték 11,2 %-kal nőtt.

Ez arra utal, hogy a tevékenység során nőtt az élő munka elemek szerepe, miközben a holt munka elemeké csökkent.

#### A jövedelmezőségi mutatók alakulása 2016. évről 2017. évre

		2016	2017
Árbevétel arányos eredmény (%)	$= \frac{\text{Adózás előtti eredmény}}{\text{Nettó árbevétel}} =$	2,5 %	17,4 %
Bevétel-arányos eredmény (%)	$= \frac{\text{Adózás előtti eredmény}}{\text{Összes bevétel}} =$	0,4 %	2,4 %
Árbevétel arányos pénzügyi jövedelem (%)	$= \frac{\text{Adózás előtti eredmény} + \text{Értékcsökkenési leírás}}{\text{Nettó árbevétel} + \text{Egyéb bevétel}} =$	2,6 %	3,2 %
Tőkearányos adózott eredmény ROE (%)	$= \frac{\text{Adózott eredmény}}{\text{Saját tőke}} =$	4,1 %	35,7 %
Eszközarányos adózás előtti eredmény ROA (%)	$= \frac{\text{Adózás előtti eredmény}}{\text{Összes eszköz}} =$	1,2 %	6,2 %
Eszközarányos adózott eredmény ROI (%)	$= \frac{\text{Adózott eredmény}}{\text{Összes eszköz}} =$	0,5 %	5,7 %

A jövedelmezőségi mutatók javultak.

Az árbevétel arányos adózás előtti eredmény azt mutatja, hogy míg 2016. évben a nettó árbevétel 2,5 %-ból képződött adózás előtti eredmény, 2017. évben már 17,4 %-ából. A tőkearányos adózott eredmény (ROE) értéke alapján pedig azt látjuk, hogy míg 2016. évben a saját tőke értékének csak 4,1 %-át tudta, 2017. évben már 35,7 %-át tudja adózott eredményként eredménytartalékba helyezni, ezáltal a saját tőkét növelni a Társaság.

A tőkearányos adózott eredmény 8,7-szeresére nőtt. Ez a növekedés két tényező együttes hatására vezethető vissza:

- Az árbevétel arányos jövedelmezőség jelentősen, 14,4-szeresére nőtt. (kedvező változás)
- A saját tőke forgási sebessége viszont kis mértékben, 39,2 %-kal csökkent. (kedvezőtlen változás).

A tőkearányos adózott eredmény tényezőinek alakulása

		2016	2017
Árbevétel arányos jövedelmezőség (%)	$= \frac{\text{Adózott eredmény}}{\text{Nettó árbevétel}}$	1,1 %	15,8 %
Saját tőke forgási sebessége	$= \frac{\text{Nettó árbevétel}}{\text{Saját tőke}}$	3,72	2,26

A tárgyidőszakban a Társaság adózás előtti eredménye 12 516 e Ft összegű nyereség. Ez 10 611 e Ft-tal kedvezőbb eredményt jelent, hiszen a 2016. évi adózás előtti eredmény értéke 1 905 e Ft volt.

Az adózott eredmény 843 e Ft-ról 11 400 e Ft-ra, tehát 10 557 e Ft-tal (13,5-szeresére) nőtt.

Az adózott eredmény növekedésében a következő tényezők játszottak szerepet:

- Az értékesítés nettó árbevétele a 2016. évi 76 320 e Ft-ról 71 983 e Ft-ra, azaz 4 337 e Ft-tal csökkent (Kedvezőtlen hatás)
- Az egyéb bevételek összege 454 354 e Ft-ról 455 045 e Ft-ra, azaz 691 e Ft-tal nőtt. (Kedvező hatás)
- Az összes költség és egyéb ráfordítások összege 528 837 e Ft-ról 514 536 e Ft-ra, azaz 14 301 e Ft-tal csökkent. (Kedvező hatás)
- A pénzügyi műveletek eredménye 68 e Ft-ról 24 e Ft-ra, azaz 44 e Ft-tal csökkent. (Kedvezőtlen hatás)
- A társasági adókötelezettség 1 062 e Ft-ról 1 116 e Ft-ra, azaz 54 e Ft-tal nőtt. (Kedvezőtlen hatás)

**Az előzőekben felsoroltak miatt a tárgyévi üzemi, üzleti tevékenység eredménye 10 655 e Ft-tal, az adózás előtti eredmény 10 611 e Ft-tal, az adózott eredmény 10 557 e Ft-tal nőtt.**

Az eredményre ható változások összesítése (Adatok e Ft-ban)

Megnevezés	Összeg
Értékesítés nettó árbevétel változás hatása	- 4 337
Egyéb bevételek változásának hatása	691
Összes költség és ráfordítás változásának hatása	14 301
<b>Üzleti (üzemi) eredmény változása</b>	<b>10 655</b>
Pénzügyi eredmény változásának hatása	- 44
<b>Adózás előtti eredmény változása</b>	<b>10 611</b>
Társasági adókötelezettség változás hatása	- 54
<b>Adózott eredmény változása</b>	<b>10 557</b>

## A hatékonysági mutatók alakulása

		2016	2017
1 főre jutó bruttó termelési érték	$= \frac{\text{Bruttó termelési érték}}{\text{Átlagos stat. áll. létszám}} =$	1904,4 eFt/fő	1911,0 eFt/fő
1 főre jutó nettó termelési érték	$= \frac{\text{Nettó termelési érték}}{\text{Átlagos stat. áll. létszám}} =$	1583,2 eFt/fő	1778,9 eFt/fő
Tárgyi eszközök hatékonysága (bruttó)	$= \frac{\text{Bruttó termelési érték}}{\text{Tárgyi eszközök értéke}} =$	104,1 eFt/eFt	127,1 eFt/eFt
Eszköz ellátottság	$= \frac{\text{Tárgyi eszközök értéke}}{\text{Átlagos stat. áll. létszám}} =$	18,3 e Ft/fő	23,9 e Ft/fő

Az 1 főre jutó bruttó termelési érték 3,5 %-kal nőtt. Az 1 főre jutó nettó termelési érték ettől nagyobb mértékben, 12,4 %-kal nőtt. Ez arra utal, hogy a tevékenység során nőtt az élő munka szerepe, miközben a holt munka elemeké csökkent.



#### 4. Egyéb információk

Megnevezés	2016. év	2017. év	Változás (%)
Átlagos munkajogi állományi létszám (fő)	285,0	288,7	100,9
Átlagos statisztikai állományi létszám (fő)	278,7	275,8	99,0
Fizikai foglalkozásúak átlagos létszáma	-	-	
Szellemi foglalkozásúak átlagos létszáma	278,7	275,8	99,0
Bruttó bérköltéség (e Ft)	294 648	337 225	114,4
Főfoglalkozásúak bruttó bére (e Ft)	266 979	287 607	107,7
1 főfoglalkozású alkalmazottra jutó bruttó bérköltéség az átlagos statisztikai létszám alapján (e Ft/fő)	957,9	1 042,8	108,9
Kifizetett megbízási díjak összege (e Ft)	15 332	28 644	186,8
Felügyelő bizottsági tagok tiszteletdíja	-	6 920	-
Alkalmi munkavállalók bérköltésége (e Ft)	12 337	14 055	113,9
Alkalmi munkanapok száma (nap)	1 575	1 777	112,8
1 napra jutó alkalmi bér (e Ft/nap)	7,83	7,91	101,0
Ügyvezető átlagos havi alapbére (e Ft/hó)	600	637,5	106,3
Gazdasági vezető átlagos havi alapbére (e Ft/hó)	500	560	112,0

Az átlagos statisztikai állományi létszám nem szerinti megoszlásának alakulása

Megnevezés	2016		2017	
	Létszám (fő)	Megoszlás (%)	Létszám (fő)	Megoszlás (%)
Férfi	40,5	14,53	41,7	15,12
Nő	238,2	85,47	234,1	84,88
Összesen	278,7	100,00	275,8	100,00

Az átlagos statisztikai létszám alakulása foglalkoztatás minősége és a munkaórák szerint (A havi 60 órát el nem érő részmunkaidősök nélkül)

Megnevezés	2016		2017	
	Statisztikai állományi létszám (fő)	Megoszlás (%)	Statisztikai állományi létszám (fő)	Megoszlás (%)
3 órás	46,73	16,77	47,5	17,22
4 órás	76,21	27,34	76,3	27,66
5 órás	29,25	10,49	26,5	9,61
6 órás	40,51	14,53	40,7	14,76
7 órás	20,54	7,37	17,8	6,45
Teljes munkaidős	35,38	12,69	37,7	13,67
Nyugdíjas részmunkaidős	28,1	10,08	27,4	9,93
Nyugdíjas teljes munkaidős	2,00	0,72	1,9	0,69
Összesen	278,72	100,00	275,8	100,00

A redukált létszám alakulása foglalkoztatás minősége és a munkaórák szerint (A havi 60 órát el nem érő részmunkaidősök nélkül)

Megnevezés	2016		2017	
	Redukált létszám (fő)	Megoszlás (%)	Redukált létszám (fő)	Megoszlás (%)
3 órás	17,76	10,02	18,05	10,30
4 órás	38,1	21,49	38,17	21,79
5 órás	18,43	10,40	16,68	9,52
6 órás	30,39	17,14	30,52	17,42
7 órás	18,08	10,20	15,62	8,92
Teljes munkaidős	35,38	19,96	37,72	21,53
Nyugdíjas részmunkaidős	17,13	9,66	16,51	9,42
Nyugdíjas teljes munkaidős	2,00	1,13	1,92	1,10
Összesen	177,27	100,00	175,19	100,00

Részmunkaidős (havi 60 órát el nem érő) foglalkoztatottak átlagos létszáma:

2016. évben: 4,8 fő

2017. évben: 9,9 fő

Változás: 206,25 %

Részmunkaidős (havi 60 órát el nem érő) foglalkoztatottak redukált létszáma:

2016. évben: 0,9 fő

2017. évben: 2,1 fő

Változás: 233,3 %

Tartósan távol lévők átlagos létszáma:

2016. évben: 2,5 fő

2017. évben: 3,0 fő

Változás: 120,0 %

A fluktuáció mérésének adatai és mutatószámai 2016. évben

Megnevezés	Mértékegység	Adat
Belépők száma	fő	68
Kilépők száma	fő	68
Belépési forgalom (Belépők száma/ Statisztikai állományi létszám)	%	24,4
Kilépési forgalom (Kilépők száma/ Statisztikai állományi létszám)	%	24,4
Munkaerőforgalom ( (Belépők +Kilépők)/Stat.állományi létszám)	%	48,8
Váltás	fő	68
Munkaerőváltás intenzitása (Váltás/Stat.állományi létszám)	%	24,4

A fluktuáció mérésének adatai és mutatószámai 2017. évben

Belépők száma	fő	82
Kilépők száma	fő	75
Belépési forgalom (Belépők száma/ Statisztikai állományi létszám)	%	29,7
Kilépési forgalom (Kilépők száma/ Statisztikai állományi létszám)	%	27,2
Munkaerőforgalom ( (Belépők +Kilépők)/Stat.állományi létszám)	%	56,9
Váltás	fő	75
Munkaerőváltás intenzitása (Váltás/Stat.állományi létszám)	%	27,2

A fluktuáció 2017. évben tovább nőtt.

A Társaság veszélyes hulladékot nem kezel, környezetszennyező tevékenységet nem végez. Környezetvédelmi bírság kiszabására 2017. évben nem került sor.

# 1.sz. Melléklet: Immateriális javak tükre

2017. december 31.

adatok eFt-ban

Megnevezés Eszközcsoport	Vagyoni értékű jogok	Szellemi termékek	Egyéb immateriális javak	Összesen
1.) Bruttó érték nyitó Állománya	8 283		-	8 283
2.) Aktiválás, ráaktiválás	11 175		-	11 175
3.) Értékesítés	-		-	-
4.) Selejtezés	-		-	-
5.) Bruttó érték záró állománya (1+2-3-4)	19 458		-	19 458
6.) Korábbi évek értékcsoökkentése	965		-	965
7.) 2017. évi terv szerinti értékcsoökkentés	3 130		-	3 130
8.) Terven felüli értékcsoökkentés	-		-	-
9.) Értékesítés értékcsoökkentése	-		-	-
10.) Selejtezés értékcsoökkentése	-		-	-
11.) Értékcsoökkentés záró állománya (6+7+8-9-10)	4 095		-	4 095
12.) Nettó érték nyitó állománya (1-6)	7 318		-	7 318
13.) Nettó érték záró állománya (5-11)	15 363		-	15 363

**2.sz. Melléklet: Tárgyi eszköz tükör**  
2017. december 31

(adatok eFt-ban)

M e g n e v e z é s Eszközesport	Ingtatlanok és vagyoni értékű jog	Műszaki berendezések gépek, járművek	Egyéb berendezések gépek, járművek	Összesen
1.) Bruttó érték nyitó állománya	-	-	16 144	16 144
2.) Aktiválás, ráaktiválás	-	-	199	199
3.) Átminősítés készletből	-	-	-	-
3.) Értékesítés	-	-	-	-
4.) Selejtezés, eltulajdonítás, hiány	-	-	-	-
5.) Átminősítés más tárgyi eszközbe	-	-	-	-
6.) <b>Bruttó érték záró állománya</b>	-	-	<b>16 343</b>	<b>16 343</b>
7.) Korábbi évek értékesítkenése	-	-	11 044	11 044
8.) 2017. évi terv szerinti értékesítkenés	-	-	1 153	1 153
9.) Terven felüli értékesítkenés	-	-	-	-
10.) Értékesítkenés kivezetés értékesítés	-	-	-	-
11.) Értékesítkenés kivezetés selejtezés, eltulajdonítás miatt	-	-	-	-
12.) Értékesítkenés kivezetés átminősítés	-	-	-	-
13.) <b>Értékesítkenés záró állománya</b>	-	-	<b>12 197</b>	<b>12 197</b>
14.) Nettó érték nyitó állománya	-	-	5 100	5 100
15.) <b>Nettó érték záró állománya</b>	-	-	<b>4 146</b>	<b>4 146</b>

### 3.sz. Melléklet: Időbeli elhatárolások

2016. év    2017. év

Adatok eFt-ban

<b>Aktív időbeli elhatárolások</b>	-	<b>21 943</b>
Árbevétel elhatárolása	-	21 943
	-	-
	-	-
	-	-
<b>Passzív időbeli elhatárolás</b>	<b>98 815</b>	<b>122 387</b>
Támogatási bevételek elhatárolása	95 650	121 452
Tanácsadói, szakértői díjak elhatárolása	-	-
Ügyvédi díjak elhatárolása	152	
Postaköltség elhatárolása	278	131
Telefonköltség elhatárolása	72	39
Ügyviteli szolgáltatások és könyvvizsgálati díj elhatárolása	550	671
Könyvvizsgálati díj elhatárolása	1 846	-
Internet, informatikai költségek elhatárolása	45	16
Egyéb igénybe vett szolgáltatások költségeinek elhatárolása	-	64
Foglalkoztatás egészségügyi szolgáltatások elhatárolása	-	9
Költségtérítések elhatárolása	222	5

## 4.sz. Melléklet: Árbevétel megoszlása

Adatok e Ft-ban)

Tevékenység	2016. év	2017. év	Változás %
Kutatási tevékenység (7220)	39 291	-	-
Továbbszámlázott szolgáltatások		17	-
Piac-és közvélemény kutatás (7320)	37 029	56 096	151,5
Adatfeldolgozás és információtechnológiai szolgáltatás (6209)	-	15 870	-
	-	-	-
	-	-	-
	-	-	-
	-	-	-
<b>Árbevétel összesen</b>	<b>76 320</b>	<b>71 983</b>	<b>94,3</b>

## 5.sz. Melléklet: Egyéb bevételek

Adatok e Ft-ban

	2016. év	2017. év
Értékesített immateriális javak, tárgyi eszközök bevétele	-	19
Bírság, kötbér és késedelmi kamat címén kapott összegek	-	-
Káreseményekkel kapcsolatos bevételek	-	-
Leltár többlet	-	-
Követelések visszaírt értékvesztése	-	-
Behajthatatlan minősített és leírt követelés visszaírása	-	-
Céltartalék megszüntetése	-	278
Kifizetőhelyi költségtérítés	22	15
Költségek megtérítése	-	-
Hulladék megtérülés	-	-
Egyéb szokásos mértéket meg nem haladó mértékű egyéb bevételek	40	51
Kapott támogatások	454 292	454 682
<b>Összesen:</b>	<b>454 354</b>	<b>455 045</b>



## 6. sz. Melléklet: Kapott, felhasznált támogatások 2017. évben

### 1. 2016. évről áthúzódó (2017. évben lezárt) alapítói támogatás

Támogatást nyújtó:	Központi Statisztikai Hivatal (Alapító)
Támogatás száma:	KSH/1948-5/2016
Támogatás célja:	Alapfeladatok finanszírozása
Támogatás szerződött összege:	483 400 000 Ft
Elszámolás határideje:	2017.05.31
2016-2017.évben felhasznált összeg:	476 821 725 Ft
Visszafizetett összeg:	6 578 275 Ft

### 2. 2017. évben induló 2018. évre áthúzódó alapítói támogatás

Támogatást nyújtó:	Központi Statisztikai Hivatal (Alapító)
Támogatás száma:	KSH/1068-3/2017
Támogatás célja:	Alapfeladatok finanszírozása
Támogatás szerződött összege:	483 400 000 Ft
Elszámolás határideje:	2018.05.31
2017. évben átutalt összeg:	443 117 000 Ft
2017.évben felhasznált összeg:	321 665 045 Ft
Passzív időbeli elhatárolás:	121 451 955 Ft

## 7.sz. Melléklet: Összköltségek

2016. év                      2017. év

Adatok eFt-ban

Anyagköltség	871	464
Ebből: Üzemanyagok	304	50
Egy éven belül elhasználódó anyagi eszközök	13	10
Irodaszerek, nyomtatványok	454	378
Védőital, munkaruha	91	26
Tisztítószer	9	-
<b>Igénybevett szolgáltatások értéke</b>	<b>38 978</b>	<b>25 047</b>
Ebből: Bérleti díjak, szállítási-, karbantartási költségek	311	32
Hirdetés, reklám,	213	925
Oktatás és továbbképzés	586	32
Utazási és kiküldetési költségek	645	1 306
Postaköltség, telefonköltség	1 846	1 593
Ügyviteli szolgáltatások, könyvvizsgálat, és ügyvédi díjak	16 981	15 369
Egyéb igénybevett szolgáltatások	18 396	5 790
<b>Egyéb szolgáltatások értéke</b>	<b>2 980</b>	<b>2 862</b>
Ebből: Hatósági, igazgatási, szolgáltatási díjak	247	36
Pénzügyi, befektetési szolgáltatási díjak	2 478	2 553
Biztosítási díjak	255	273
Egyéb	-	-
Eladott áruk beszerzési értéke	-	-
Eladott (közvetített) szolgáltatások értéke	33 132	1 517
<b>Anyagjellegű ráfordítások összesen</b>	<b>75 961</b>	<b>29 890</b>
Bérek	294 648	337 225
Személyi jellegű egyéb kifizetések	58 685	57 291
Bérbérlések	85 998	83 602
<b>Személyi jellegű ráfordítások összesen</b>	<b>439 331</b>	<b>478 118</b>
Értékcsökkenési leírás	11 753	4 283
Egyéb ráfordítások	1 792	2 245
<b>Mindösszesen:</b>	<b>528 837</b>	<b>514 536</b>

## 8.sz. Melléklet: Egyéb ráfordítások

2016.év

2017.év

Adatok eFt-ban

Arányosítás miatt le nem vonható ÁFA	151	225
Egyéb költségvetéssel elszámolt adók	2	
Késedelmi kamat, önellenőrzési pótlék	-	-
Helyi iparüzési adó	846	1 400
Innovációs járulék	127	210
Kártérítés, bírságok, kötbérek és egyéb marasztalások	-	278
Gépjárműadó	25	38
Cégautóadó	63	94
Adott támogatás	300	-
Céltartalék képzés	278	-
<b>Mindösszesen:</b>	<b>1 792</b>	<b>2 245</b>

## 9.sz. Melléklet: Az adózás előtti eredmény tényezői területenként

Ssz.	Megnevezés	2016	2017	Változás (2017-2016)
1.	Alaptevékenység bevétele	453 042	454 682	1 640
2.	Lakásösszeírás bevétele	1 251	-	-1 251
3.	Vállalkozási tevékenység. bevétele	76 320	71 966	-4 354
4.	Központi igazgatás bevétele	132	410	278
5.	<b>Összes bevétel (1+2+3+4)</b>	<b>530 745</b>	<b>527 058</b>	<b>-3 687</b>
6.	Alaptevékenység ráfordításai	453 042	454 682	1 640
7.	Lakásösszeírás ráfordításai	1 251	-	-1 251
8.	Vállalkozási tevékenység ráfordításai	67 614	48 861	-18 753
9.	Központi igazgatás ráfordításai	6 933	10 999	4 066
10.	<b>Összes ráfordítás (5+6+7)</b>	<b>528 840</b>	<b>514 542</b>	<b>-14 298</b>
11.	<i>Alaptevékenység eredménye (1-6)</i>	0	0	-
12.	<i>Lakásösszeírás eredménye (2-7)</i>	0	0	-
13.	<i>Vállalkozási tevékenység eredménye (3-8)</i>	8 706	23 105	14 399
14.	<i>Központi igazgatás eredménye (4-9)</i>	- 6 801	-10 589	-3 788
15.	<b><i>Tárgyévi eredmény (5-10) (11+12+13+14)</i></b>	<b>1 905</b>	<b>12 516</b>	<b>10 611</b>

## 10.sz. Melléklet: A társasági adó levezetése

A társasági adó megállapítása

Megnevezés	Összeg (e Ft)
Adózás előtti eredmény	12 516
Adózás előtti eredményt csökkentő jogcímek összesen	-4 399
Adózás előtti eredményt növelő jogcímek összesen	+4 283
Számított adóalap	12 400
Adóalap vagy jövedelem (nyereség) minimum	12 400
<b>Társasági adó</b>	<b>1 116</b>

A jövedelem (nyereség) minimum megállapítása

Megnevezés	Összeg (e Ft)
Összes bevétel	527 058
Összes bevételt csökkentő jogcímek összesen	0
Összes bevételt növelő jogcímek összesen	0
Korrigált összes bevétel	527 058
<b>Jövedelem (nyereség) minimum (Korrigált összes bevétel 2 %-a)</b>	<b>10 541</b>

Az adózás előtti eredményt csökkentő jogcímek

Megnevezés	Összeg (e Ft)
Társasági adó törvény szerinti értékcsökkenési leírás	4 399
<b>Adózás előtti eredményt csökkentő jogcímek összesen</b>	<b>4 399</b>

Az adózás előtti eredményt növelő jogcímek

Megnevezés	Összeg (e Ft)
Számviteli törvény szerint elszámolt értékcsökkenési leírás	4 283
<b>Adózás előtti eredményt növelő jogcímek összesen</b>	<b>4 283</b>

## 11.sz. Melléklet: Az adózott eredmény megállapítása és javaslat az adózott eredmény felhasználására

### Az adózott eredmény megállapítása

Megnevezés	Összeg (e Ft)
Adózás előtti eredmény	12 516
Társasági adó	1 116
Adózott eredmény	11 400

### Javaslat az adózott eredmény felhasználására

Javasoljuk az adózott eredmény teljes összegének eredménytartalékba történő átvezetését.

## 12.sz. Melléklet: Cash-flow kimutatás

Előjel:	Megnevezés:	2016. év (e Ft)	2017. év (e Ft)
+	Adózás előtti eredmény	1 905	12 516
+	Tárgyidőszaki értékcsökkenés:	11 753	4 283
+	Befektetett eszközök értékesítéséből (selejtezéséből, hiányából) származó veszteség		
-	Befektetett eszközök értékesítéséből származó nyereség		
+	Tárgyidőszaki céltartalékképzés	278	
-	Előző időszaki céltartalék feloldása		278
+	Értékvesztések tárgyidőszaki elszámolt összege		
<b>Bruttó cash flow</b>		<b>13 936</b>	<b>16 521</b>
-	Készletek állománynövekedése (korrigálva az elszámolt értékvesztéssel)		
+	Készletek állománycsökkenése (korrigálva az elszámolt értékvesztéssel)		
-	Vevő- és váltókövetelések növekedése		6 165
+	Vevő- és váltókövetelések csökkenése		
-	Egyéb rövid lejáratú követelések növekedése	48	15 817
+	Egyéb rövid lejáratú követelések csökkenése		
-	Értékpapírok állománynövekedése		
+	Értékpapírok állománycsökkenése		
-	Aktív időbeli elhatárolások növekedése		21 943
+	Aktív időbeli elhatárolások csökkenése		
-	Szállítói- és váltótartozások csökkenése	325	202
+	Szállítói- és váltótartozások növekedése		
-	Egyéb rövid lejáratú kötelezettségek csökkenése (minden rövid lejáratú kötelezettséget figyelembe véve, a szállítói- a váltótartozások, a rövid lejáratú hitelek és kölcsönök kivételével)	9 647	
+	Egyéb rövid lejáratú kötelezettségek növekedése (minden rövid lejáratú kötelezettséget figyelembe véve, a szállítói- a váltótartozások, a rövid lejáratú hitelek és kölcsönök kivételével)		8 481
-	Passzív időbeli elhatárolások csökkenése	23 089	
+	Passzív időbeli elhatárolások növekedése		23 572
-	Tárgyévi fizetett társasági adó	1 062	1 116
-	Tárgyévi fizetett osztalék, részesedés		
<b>Operatív cash flow (I.)</b>		<b>-34 171</b>	<b>-13 190</b>

+	Immateriális javak értékesítésének bevétele		
+	Tárgyi eszközök értékesítésének bevétele		
+	Befektetett pénzügyi eszközök értékesítésének bevétele		
-	Immateriális javak beszerzésével összefüggő pénzkirámlás	8 283	11 175
-	Tárgyi eszközök beszerzésével összefüggő pénzkirámlás	15 888	199
-	Befektetett pénzügyi eszközök beszerzésével összefüggő pénzkirámlás		
<b>Befektetési tevékenység cash flow-ja (II.)</b>		<b>- 24 171</b>	<b>-11 374</b>
+	Jegyzett tőkeemelés befolyt összege		
-	Jegyzett tőke leszállításával kapcsolatos pénzkirámlás		
+	Tőketartalék növekedése (pénzmozgással járó tételek)		
-	Tőketartalék csökkenése (pénzmozgással járó tételek)		
+	Eredménytartalék növekedése (külső forrásból; véglegesen átvett pénzeszközök)		
-	Eredménytartalék csökkenése (végleges pénzeszköz átadás)		
+	Hitel- és kölcsönfelvétel (rövid- és hosszúlejáratú), kötvénykibocsátás bevétele		
-	Hitel- és kölcsöntörlesztés tárgyidőszaki összege; kötvény visszafizetés		
<b>Pénzügyi műveletekből származó cash flow (III.)</b>		<b>-</b>	<b>-</b>
<b>Vállalkozási cash flow (IV.) (pénzeszközök állományváltozása)</b>		<b>-44 406</b>	<b>-8 043</b>



# KIEGÉSZÍTŐ

A 2018.03.31-én kelt Könyvvizsgálói Jelentéshez

## 1. A TÁRSASÁG FONTOSABB ADATAI

<i>Megnevezés:</i>	<b>STATEK Statisztikai Elemző Központ Kft.</b>
<i>Alapítás:</i>	2013. június 20.
<i>Cégjegyzékszám:</i>	01-09-175125
<i>Statisztikai számjel:</i>	24399029-8411-113-01
<i>Adószám:</i>	24399029-2-41
<i>Székhely:</i>	1024 Budapest, Keleti Károly u. 5-7.
<i>Jegyzett tőke:</i>	3.000.000 HUF
<i>Ügyvezető:</i>	Hársfai Ferencné, önálló cégjegyzés
<i>Cégvezető:</i>	Nincs kinevezve
<i>Tulajdonos:</i>	Magyar Állam, Joggyakorló személy a KSH Elnöke.
<i>Könyvelő:</i>	Brain Trust Kft, 1188 Budapest, Kelme u. 6.
<i>Könyvvizsgáló:</i>	Cieleszky István MKVK 005375
<i>Felügyelő Bizottság Elnöke:</i>	Dr. Németh Zsolt

## 2. A KÖNYVVIZSGÁLÓ ADATAI

A könyvvizsgálatot Cieleszky István, a Magyar Könyvvizsgálói Kamara által bejegyzett önálló könyvvizsgáló végezte. Kamarai azonosító: MKVK 005375

Elérhetőségi adatok:

- Iroda: 1148 Budapest, Egressy út 75. fsz: 1.
- Levelezési cím: 1631 Budapest, Pf: 135.
- Telefon: 36 – 1 – 220 – 9059,
- Fax: 36 – 1 – 468 – 3483.

- Mobil: 36 – 309 – 442 – 432.
- Mail: cieleszky@t-email.hu

A vizsgálat ideje: 2018. március 31. – 2018. május 10.

Vizsgált időszak a 2017. gazdasági év, a mérleg fordulónapja 2017. december 31.

A vizsgálat helye: 1024 Budapest, Keleti Károly u. 5-7. A Társaság székhelye, illetve a könyvelő társaság székhelye: 1188 Budapest, Kelme u. 6.

### **3. KÖNYVVIZSGÁLÓI NYILATKOZAT**

Könyvvizsgálati munkámat a Magyar Könyvvizsgálati Szabványok, továbbá a magyarországi könyvvizsgálatra vonatkozó hatályos jogszabályok, valamint a hatályba helyezett elvek és eljárások alapján hajtottam végre. A fenti szabványok és jogszabályok értelmében a könyvvizsgálati munka tervezése és végrehajtása során kellő bizonyosságot kell szerezni arról, hogy az éves beszámoló nem tartalmaz jelentős mértékű tévedéseket, hibás állításokat.

Könyvvizsgálati munkám magában foglalja ezen adatszolgáltatás tényszámait alátámasztó bizonylatok mintavételes vizsgálatát, emellett tartalmazza az alkalmazott számviteli alapelvek érvényesülésének, a pénzügyi munka minőségének, a belső ellenőrzés hatékonyságának értékelését és mindazon eljárásokat, amelyeket lényegesnek tartottam feladatom minél alacsonyabb kockázatú teljesítése érdekében.

Megbeszéléseket folytattam Hársfai Ferencné ügyvezető igazgatóval, Mikolai Judit gazdasági vezetővel, és Szikora Mária tanácsadóval, a könyvelő társaság képviselőjével. Teljességi nyilatkozatban megerősítették, hogy minden információt, adatot, dokumentumot rendelkezésemre bocsátottak a könyvvizsgálat teljesítéséhez, illetve a mérleg zárása és a könyvvizsgálat befejezése közötti időben semmi olyan esemény nem történt, mely a mérleg adataiban változást eredményezne. Segítségüket ezúton is köszönöm.

Meggyőződésem, hogy munkám megfelelő alapot nyújt a független könyvvizsgálói jelentés elkészítéséhez.

Kijelentem továbbá, hogy a vizsgált Társaságnak nem vagyok tagja, tisztségviselője, vagy tisztségviselőjének közeli hozzátartozója, illetve nincs sem üzleti, vagy bármilyen érdekeltégi kapcsolat a vizsgált STATEK Kft-vel.

### **4. KÖNYVVIZSGÁLÓI KOCKÁZAT, LÉNYEGESSÉGI KÜSZÖB**

A könyvvizsgálat tervezésekor, a 2016. és a 2017. évek adatai alapján, a lényegesség meghatározásához a következő mutatókat vettem figyelembe:

Megnevezés	2016 eFt	2017 eFt	Arányszám %	Összeg eFt
Mérleg főösszeg:	158 451	201424	1,0	2 014
Árbevétel:	76 320	71.983	1,50	1 080
Saját tőke:	20 514	31 914	1,50	479
Adózott eredmény:	843	11 400	3,00	342

Az előző táblázatban lévő mutatók alapján a lényegességet az alábbiakban állapítottam meg:

- Számított lényegesség: 2.014 eFt,
- Általam csökkentett lényegesség: 600 eFt
- Végrehajtási lényegesség: 360 eFt
- Egyedileg jelentős tétel: 150 eFt
- Egyértelműen elhanyagolható hiba: 3 eFt.

A lényegességi küszöböt azért csökkentettem, hogy az előző évhez hasonlóan, összehasonlíthatóan történjen a könyvvizsgálat. A százalékszámokat a Magyar Könyvvizsgálati Standardokban előírtak szerint választottam meg.

Mivel az egyértelműen elhanyagolható hiba értéke 3 eFt, ezért 2017-ben is gyakorlatilag tételes ellenőrzést végeztem, a tulajdonossal történő elszámolási dokumentáció átvizsgálásával. Az ellenőrzött bizonylatokat, tételeket kézjeggyemmel láttam el.

## 5. BEFEKTETETT ESZKÖZÖK

Az immateriális javak változását egy ATSENSE Szoftver felhasználási jogának megvásárlása (növekedés) és az elszámolt értékcsökkenés jelentette. (Kiegészítő melléklet 1.sz. melléklete.)

Nyitó érték: 7.318 eFt,  
 Beszerzés: 11.175 eFt,  
 Elszámolt écs: 3.130 eFt,  
 Záró nettó érték: 15.363 eFt.

A tárgyi eszközöknél változást, irodai eszközök beszerzése és a terv szerinti értékcsökkenés elszámolása jelenti.

Nyitó érték: 5.100 eFt,  
 Beszerzés: 199 eFt,  
 Elszámolt écs: 1.153 eFt,  
 Záró nettó érték: 4.146 eFt.

A beszerzésekből EPSON EB-X31 LCD Projektor jelent egyedül 100 eFt-nál nagyobb értéket. (Kiegészítő melléklet 2.sz. melléklete.)

## **6. A TÁRSASÁG TEVÉKENYSÉGE, PIACI HELYZETE, VEVŐK**

- A bevételek legjelentősebb forrását alapvetően a KSH támogatása jelenti, ennek megfelelően az alapító KSH-val kötött szerződések, fizetési feltételek, egyedi, nem szokásos értékesítési feltételek.
- 2017-ben csökkent a saját tevékenységből származó árbevétel. A tényleges piaci feladatok megkeresése révén, az így elért árbevétel 71.983 eFt, szemben a 2016. évi 76.320 eFt-tal. A saját tevékenység bemutatása kiegészítő melléklet 4. mellékletében megtalálható.
- Az alaptevékenység közfeladat ellátásához nyújtott szolgáltatás, a KSH részére történő adatfelvétel. Az ebből származó bevétel 454.682 eFt 86,27%, a saját vállalkozási tevékenység 71.983 eFt, 13,66 % az összes bevételre vetítve, ami 527.058 eFt (100%). Pénzügyi bevétel alapvetően kapott kamatokból 30 eFt, 0,01%. További bevételek 410 eFt 0,06% központi igazgatás bevétele.
- Tevékenysége kapcsán nincs versenyhelyzetben hasonló tevékenységet végző más céggel, kivéve a saját vállalkozásban elvégzett munkák.
- Gazdasági helyzete, teljes egészében a tulajdonos KSH-tól függ mindaddig, amíg bevételszerző piaci tevékenysége lényegesen nem változik,
- Tevékenységét is a tulajdonos határozta meg, az adatfelmérések módszertanát előírja.
- Bevételszerző tevékenysége kapcsán garanciális kötelezettsége nincs, ennek megfelelően ebben a vonatkozásban céltartalékot sem képez.
- Környezetvédelmi kötelezettségei nincsenek, mivel veszélyes hulladékok nem keletkeznek tevékenysége során.
- A tevékenységek jövedelmezőségét a kiegészítő melléklet 4. melléklete mutatja be.

## **7. A SZÁLLÍTÓK KÖRE**

- A szállítóktól származó beszerzések alapvetően szolgáltatásvásárlások, illetve tárgyi eszköz beszerzések, valamint anyag (nyomtatvány, irodaszer, üzemanyag) beszerzések voltak. Szerződéssel, a kifizetések teljesítés igazolással, számlával alátámasztottak.
- A könyvelési, bérszámfejtési szolgáltatást a Brain Trust Kft végzi. Esetenkénti 1 mFt, évente öt alkalommal, tehát 5 mFt értékű felelősség biztosítással rendelkeznek a könyvelésért és a bérszámfejtésért Szikora Mária tanácsadó felelős. PM licenz száma: 129137.
- A Társaságnak egyetlen szállítóval szemben sincs függőségi kapcsolata.
- 2017.12.31-én a nyitott szállítók értéke 1.407 eFt, 2018.01. hónapban kiegyenlítésre kerültek.

## 8. LÉTSZÁM, BÉRKÖLTSÉG

- A társaság által alkalmazott munkaviszonyban állók és a statisztikai átlagba beszámítók létszáma 288 fő volt december 31-dikén. (Ebből 12 fő a havi 60 órát el nem érő munkaidejű foglalkoztatott, 1 fő GYED-en, 1 fő CSED-en, 1 fő tartós betegállományban). A 288 főből 12 fő a központi igazgatás, 276 fő az összeírók létszáma. Az átlagos statisztikai létszám: 275,8 fő. A létszám adatok bemutatására a kiegészítő melléklet 4. "Egyéb információk" pontja részletes tájékoztatót tartalmaz.
- A munkaerőmozgás 2017-ben sem csökkent. 82 fő a belépők és 75 fő a kilépők száma, a váltás 75 fő. Ennek megfelelően a

$$\text{Fluktuációs ráta} = \frac{\text{Váltás}}{\text{Stat.létszám}} = \frac{75}{275,8} = 0,27194 \quad 27,2 \%$$

Szemben a 2016.évi 24,4 %-os adattal.

- A személyi jellegű kifizetések, az összes költségek és ráfordítások között a legnagyobb tétel, összesen 478.118 eFt, ami költségek és ráfordítások 92,92 %-át jelenti.  
A TB. kifizetőhelyből adódó feladatot sikeresen megoldják.

## 9. BÉREZÉSI FORMÁK, SPECIÁLIS KÉPZETTSÉGET IGÉNYLŐ MUNKAERŐ

- A központi igazgatásban dolgozók havi fix bérezésben részesülnek, az összeíróként foglalkoztatottak az elvégzett teljesítmény alapján kapják bérüket. E mellett, a tevékenységük során felmerült költségeiket a Társaság megtéríti.
- Az összeírói tevékenység nem igényel speciális szakképzettséggel rendelkező munkaerőt.
- A megváltozott munkaerő-piaci helyzet miatt egyre gyakrabban jelentkeznek létszám gondok, mert a munkaerő nehezebben pótolható, a munkaerőpiacról, munkaközvetítőből.

## 10. TŐKESZERKEZET, FINANSZÍROZÁS

A saját tőke elemeit és azok változását az alábbi táblázat részletezi:

A társaság hitelállománnyal nem rendelkezik. Költségei ellentételezésére, elszámolási kötelezettség mellett kap támogatást, az alapítótól.

Megnevezés	2016.12.31 Eft	2017.12.31. Eft	Változás	
			%	Eft
Jegyzett tőke	3 000	3 000	0	100,00
Tőketartalék	30 000	30 000	0	100,00
Eredménytartalék	-13 329	-12 486	843	93,68
Mérleg szerinti eredmény	843	11 400	10 557	1 352,31
<b>Saját tőke</b>	<b>20 514</b>	<b>31 914</b>	<b>11 400</b>	<b>155,57</b>

## 11. ADÓZÁSI VISZONYOK

A Társaságnál NAV adóvizsgálat nem volt az év folyamán. Az ÁSZ részéről 2013-tól 2016-ig terjedő időszakokra vonatkozó, teljeskörű vizsgálat van folyamatban. Jegyzőkönyv a könyvvizsgálat befejezéséig nem készült. Ugyancsak 2018-ban megkezdett vizsgálat van folyamatban a TB részéről. A 2014.07.01-től 2018.02.28-ig terjedő időszakot vizsgálják, munkaügy, bérek, járulékok, elszámolására terjed ki a vizsgálat. Jelentősebb összegű hiba megállapításáról, elmarasztalásáról nincs tudomásom. Jegyzőkönyv a könyvvizsgálat befejezéséig itt sem készült.

- *Társasági adó:* a Társaság adókedvezményben nem részesül. Az adózás előtti eredmény 12.516 eFt. A jövedelem-nyereség minimum alapján számolt adóalap 10.541 eFt ezért a társasági adót az előző figyelembevételével határozták meg. A társasági adó 1.116 eFt. Levezetése a kiegészítő mellékletben részletesen megtalálható. (10. sz. melléklet).
- *ÁFA:* A Társaság az áfa alanya, a tevékenységre jutó visszaigényelhető Áfa-t, arányosítással állapítja meg. Ennek megfelelően a kapott támogatásból finanszírozott költség Áfa-ja nem igényelhető vissza. Havi Áfa bevallásra kötelezett.

2016. évről áthozat:	0 eFt
2017. évi bevallás összesen:	8.760 eFt
2017. év utáni önrevízió:	2.496 eFt
Összesen:	11.256 eFt

Az önrevízió és annak kiegyenlítése 2018.03.hóban megtörtént.

A könyveléssel, bevallásokkal és a befizetésekkel megegyező adat.

- *SZJA, Szoc.hj, Nyj, EGBJ+MPJ, Szakk.hjJ:* Legjelentősebb tételek a bérek utáni járulékok. Ezek ellenőrzését a bérszámfejtési adatokból, a könyvelésből és az adófolyószámlából végeztem. A négy jelentősebb adó bemutatását az 1 – 4 táblázat tartalmazza.
- *Rehabilitációs hozzájárulás:* Mivel a létszám 25 fő feletti, ezért rehabilitációs hozzájárulás fizetésére kötelezett a Társaság. Számítása a következő: az átlagos statisztikai létszám csökkentve a megváltozott munkaképességűek létszámával, szorozva 1.147.500 Ft/Fő-vel. (A 2017 január elsején érvényes minimálbér kilencszerezése) Az éves adó összege 12.393 eFt. Az éves elszámolás utáni befizetendő

hátralék összege 3.078 eFt. Az előlegek és a hátralék megfizetése határidőben megtörtént.

- *Szakképzési hozzájárulás*: A bruttó bérek 1,5 %-a. A hozzájárulás összege: 4.922 eFt. A mérleg zárásáig a befizetés határidőben megtörtént.
- *Helyi iparűzési adó (HIPA)*: Alapja az árbevétel csökkentve az anyagköltséggel és a közvetített szolgáltatások értékével. A HIPA alapja 70.002eFt, 2% az adókulcs, ennek megfelelően a HIPA értéke 1.400 eFt. Adófeltöltési kötelezettsége nem volt a Társaságnak, a befizetett előleg levonása után 05.31-ig fizetendő még 554 eFt.
- *Innovációs járulék*: a korrigált HIPA alapra kell vetíteni, járulék mértéke 0,3%. Összesen 210 eFt. 2017.12.20-ig megtörtént a bevallás és a befizetés is..

Megállapítottam, hogy a Társaságnál az adózás a szabályoknak megfelelően történik. A bevallások határidőre elkészülnek. Ugyancsak határidőben történnek az adóbefizetések is. Egy alkalommal az ÁFA adónemben végeztek önellenőrzést, összesen 2.496 eFt értékben. Megállapítható, hogy a STATEK Kft-ben nagy az adózási fegyelem.

## **12. A TÁRSASÁG SZÁMVITELI POLITIKÁJÁNAK ÁTTEKINTÉSE**

Áttekintettem a Társaság Számviteli politikáját. Megállapítottam, hogy a számviteli politika kialakítása és alkalmazása megfelel a Társaság tevékenysége számára. Megállapítottam továbbá, hogy összhangban van a vonatkozó pénzügyi beszámolási alapelvekkel és a szolgáltatási ágazatban alkalmazott számviteli politikákkal. A Számviteli politika bemutatását a Kiegészítő Melléklet tartalmazza, ezért erre külön nem térek ki. A szabályzatokban, mint a Pénzkezelési, a Leltár, az Értékelési szabályzat és a Számviteli Politika, lényegi változtatás nem történt.

## **13. A BELSŐ ELLENŐRZÉS FELMÉRÉSE**

Megállapítottam, hogy a belső ellenőrzés a tulajdonos részéről, továbbá a folyamatba épített ellenőrzés megfelelően működik. Az utalványozás rendje megfelelő, Polonyi Katalin volt gazdasági vezető, vagy Hársfai Ferencné ügyvezető igazgató aláírása minden pénzmozgást igazoló bizonylaton szerepel. A pénztárban nincs felesleges készpénzállomány. Az átlagos készpénzforgalom tovább csökkent 2016-hoz viszonyítva, a havi 151 eFt-ről évi összesen 59 eFt-ra. Az év végi záró készpénzállomány Nulla Ft. Ezek alapján – a könyvvizsgáló szkepticizmusát is figyelembe véve -, a csalás-hamisítás lehetőségét, ezen területen kizártnak tartom, ezért ennek kockázatával a könyvvizsgálat során nem kellett számolnom.

## **14. AZ IT RENDSZER FELMÉRÉSE**

A Társaságnál a könyvelésre és a bérszámfejtésre vonatkozó programokat a könyvelő társaság bérlő, annak karbantartásáért és megfelelő működéséért felel.

- Könyvelő program a rEVOLUTION szoftver könyvelő és tárgyi eszköz nyilvántartó modulja.
- Bérszámfejtő programnak a Kulcs-szoftt bérprogramot alkalmazzák, mely Tjb kifizetőhely elszámolási lehetőséget biztosít. .

Mindkét program általánosan használható és több referencia felhasználóval rendelkezik. A könyvelő társaság a programok felhasználására vonatkozó jogosultsággal rendelkezik.

## 15. PÉNZÜGYI HELYZET

Készpénz kifizetések elszámolása:

A készpénz kifizetések bizonylatolásában a szabályoknak megfelelő naprakész nyilvántartást vezetnek. A készpénzforgalom 2017-ben összesen 58.873 Ft volt. A készpénz kifizetések jogosságának igazolása az ügyvezető igazgató feladata. Aláírása minden bizonylaton olvasható. Az év végi záró készpénz állomány nulla forint.

Banki átutalások elszámolása:

A banki pénzmozgás az OTP Nyrt. 11705008 – 20500973 számú bankszámláján történik. A kifizetések jogosságának igazolása, illetve az utalások utalványozása, a készpénzforgalomnál leírtak szerint történik. Összes banki pénzmozgás T 699.005 eFt, K 561.350 eFt. Záró állomány: 137.655 eFt. A december 31-i záró állomány egyezik a január 1-i nyitó állománnyal, a főkönyvi és a mérleg adattal.

Likviditás:

A pénzügyi helyzet stabil. A Kiegészítő Melléklet 3.4. pontja foglalkozik a likviditással. A likviditási ráta mutatók alapján a Társaság majdnem háromszoros pénzeszközzel (2,92) rendelkezik a mérlegben kimutatott kötelezettségei rendezéséhez.

## 16. EGYÉB KIEGÉSZÍTÉSEK

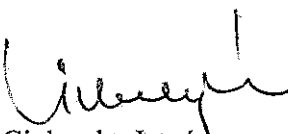
- A könyvelő társaság munkájában kifogást nem találtam, a megállapításom különösen a bérszámfejtés vonatkozásában fontos, mert a bérszámfejtési tevékenységen túl, a TB. kifizetőhelyi kapcsolódó feladatokat is teljes körűen ellátják. A munkát nehezíti a magas fluktuáció és a számtalan alkalmi munkással kapcsolatos adminisztrációs feladat. (munkaügyi feladatok, dolgozók 24 órán belüli be-, illetve kijelentési kötelezettsége, kilépők leszámoltatása, a különböző letiltások kezelése, stb.). A mérleg és a kiegészítő melléklet összeállítása kívánnivalót nem von maga után.
- A könyvelés zárása, és a mérleg elkészítése közötti időben semmi olyan információ nem jutott tudomásomra, mely a mérleg tételeiben változást eredményezne.
- A Társaság vezetőségétől kapott nyilatkozat alapján jelenleg egyetlen peres ügy sincs folyamatban a Társaság ellen. Olyan függő jogi ügyről, eljárásról, bírósági



meghallgatásról vagy tárgyalásról, mely következtében a Társaságot jelentős veszteség érheti, nincs tudomásom. Nincs tudomásom semmilyen, a törvényt, rendeletet, szerződést, egyezséget megszegő, vagy lehetségesen megszegő tetről, melynek következtében a Társaság jelentős erkölcsi, vagy anyagi veszteséget szenvedhet.

- A kiadásokat tételesen vizsgáltam, dokumentumok alapján. A kiadások szabályosan, az előírásoknak megfelelően történtek, a kiadásai valóságosak, dokumentumokkal megfelelően alátámasztottak.
- Az analitikus nyilvántartások, a könyvelési adatokkal együtt, alkalmasak és megfelelőek az éves beszámoló összeállítására, megfelel a Számviteli törvény által támasztott követelményeknek.
- A Társaság pénzügyi és számviteli kimutatásai, az éves beszámoló, az auditált időszak pénzügyi helyzetét pontosan, megbízhatóan, a valóságnak megfelelően tükrözik.
- A pénzügyi vezetés felügyelete alatt áll a teljes pénzgazdálkodás, megfelelő a pénzügyi fegyelem.
- Minden, az analitikában szereplő eszköz az adott napon (2017.12.31.) a Társaság tulajdonában volt, mindenfajta követeléstől, zálogjogtól vagy megterheléstől mentesen

Kelt: Budapesten, 2018. március 31-én.

  
Cielezky István  
kamarai tag könyvvizsgáló  
MKVK 005375.

## ADÓK EGYZETETÉSE

Társaság neve: STATEK Statisztikai Elemző Kft.

<b>Könyvvizsgálati cél:</b>	Az adónemekkel kapcsolatos követelések és kötelezettségek egyenlegének alátámasztása
<b>Módszer:</b>	Az analitika, a főkönyv és a bevallás egyezőségének vizsgálata

**Eredmény:**

Adónem: 292. Egbitzt+Munkaerőp.járulék

eFt

Hónap*	Analtika		Főkönyv		Bevallás		Önrevízió		Eltérés		Pénzügyi rendezés		
	A	1 730	B	1 730	C	1 730	Összeg	D	C+D-B	havi/negyedévi bevallás	összeg	önrevízió	
												Dátum	dátum
Január	1 730	1 730	1 730	1 730	1 730	1 730				1 730	2017.02.10		
Február	1 728	1 728	1 728	1 728	1 728	1 728				1 728	2017.03.08		
Március	1 901	1 901	1 901	1 901	1 901	1 901				1 901	2017.04.11		
Április	1 858	1 858	1 858	1 858	1 858	1 858				1 858	2017.05.12		
Május	1 995	1 995	1 995	1 995	1 995	1 995				1 995	2017.06.09		
Június	2 084	2 084	2 084	2 084	2 084	2 084				2 084	2017.07.10		
Július	2 075	2 075	2 075	2 075	2 075	2 075				2 075	2017.08.07		
Augusztus	2 106	2 106	2 106	2 106	2 106	2 106				2 106	2017.09.12		
Szeptember	2 009	2 009	2 009	2 009	2 015	2 015	-6	2017.11.13		2 015	2017.10.11		
Október	2 173	2 173	2 173	2 173	2 173	2 173				2 173	2017.11.10		
November	3 184	3 184	3 184	3 184	3 184	3 184				5 351	2017.12.12		
December	2 794	2 794	2 794	2 794	2 685	2 685	109	2017.12.28		621	2018.01.12		2018.01.12
<b>Összesen</b>	<b>25 637</b>	<b>25 637</b>	<b>25 637</b>	<b>25 637</b>	<b>25 534</b>	<b>25 534</b>	<b>103</b>			<b>25 637</b>			

\* A kiöltés csak 2017. évre vonatkozó kötelezettségek és az arra történi pénzügyi teljesítésekre értendő!

**Következtetés:** Az analitika, a könyvelés, a bevallás és a befizetés egyezik.

Készült: 2018.03.31

Készítette:  
Ellenőrizte:

## ADÓK EGYEZTETÉSE

Társaság neve: STATEK Statisztikai Elemző Kft.

<b>Könyvvizsgálati cél:</b>	Az adónemekkel kapcsolatos követelések és kötelezettségek egyenlegének alátámasztása
<b>Módszer:</b>	Az analitika, a főkönyv és a bevallás egyezőségének vizsgálata

**Eredmény:**

Adónem: 258. Szociális hozzájárulási adó

eFt

Hónap*	Analitika		Főkönyv		Bevallás		Önrevízió		Eltérés		Pénzügyi rendezés		
	A	4 078	B	4 078	C	4 078	D	Dátum	C+D-B	havi/negyedévi bevallás	összeg	dátum	önrevízió
Január		4 078		4 078		4 078				4 078		2017.02.10	
Február		4 111		4 111		4 111				4 111		2017.03.08	
Március		4 532		4 532		4 532				4 532		2017.04.11	
Április		4 378		4 378		4 378				4 378		2017.05.12	
Május		4 794		4 794		4 794				4 794		2017.06.09	
Június		5 004		5 004		5 004				5 004		2017.07.10	
Július		4 972		4 972		4 972				4 972		2017.08.07	
Augusztus		5 034		5 034		5 034				5 034		2017.09.12	
Szeptember		4 747		4 747		4 767		2017.11.13		4 767		2017.10.11	
Október		5 200		5 200		5 200				5 200		2017.11.10	
November		8 675		8 675		8 675				13 855		2017.12.12	
December		7 501		7 501		7 158		343		2 301		2018.01.12	323
<b>Összesen</b>		63 026		63 026		62 703		323		63 026			323

\* A kitöltés csak 2017. évre vonatkozó kötelezettségek és az arra történő pénzügyi teljesítésekre értendő!

**Következtetés:**

Az analitika, a könyvelés, a bevallás és a befizetés egyezik.

Készült: 2018.03.31

Készítette:  
Ellenőrizte:

## ADÓK EGYZETETÉSE

Társaság neve: STATEK Statisztikai Elemző Kft.

<b>Könyvvizsgálati cél:</b>	Az adónemekkel kapcsolatos követelések és kötelezettségek egyenlegének alátámasztása
<b>Módszer:</b>	Az analitika, a főkönyv és a bevallás egyezőségének vizsgálata

**Eredmény:** Adónem: 290. Személyi jövedelemadó cft

Hónap*	Análitika		Főkönyv		Bevallás		Önrevízió		Eltérés		Pénzügyi rendezés			
	A	3 146	B	3 146	C	3 146	D	Dátum	C+D-B	C+D-B	havi/negyedévi bevallás		összeg	önrevízió dátum
											Összeg	Dátum		
Január	3 146	3 146	3 146	3 146	3 146	3 146					3 146	2017.02.10		
Február	3 123	3 123	3 123	3 123	3 123	3 123					3 123	2017.03.08		
Március	3 441	3 441	3 441	3 441	3 441	3 441					3 441	2017.04.11		
Április	3 325	3 325	3 325	3 325	3 325	3 325					3 325	2017.05.12		
Május	3 629	3 629	3 629	3 629	3 629	3 629					3 629	2017.06.09		
Június	3 769	3 769	3 769	3 769	3 769	3 769					3 769	2017.07.10		
Július	3 754	3 754	3 754	3 754	3 754	3 754					3 754	2017.08.07		
Augusztus	3 843	3 843	3 843	3 843	3 843	3 843					3 843	2017.09.12		
Szeptember	3 669	3 669	3 669	3 669	3 683	3 683	-14	2017.11.13			3 683	2017.10.11		
Október	3 930	3 930	3 930	3 930	3 930	3 930					3 930	2017.11.10		
November	6 302	6 302	6 302	6 302	6 302	6 302					10 219	2017.12.12		
December	5 629	5 629	5 629	5 629	5 395	5 395	234	2017.12.28			1 698	2018.01.12		2018.01.12
<b>Összesen</b>	<b>47 560</b>	<b>47 560</b>	<b>47 560</b>	<b>47 560</b>	<b>47 340</b>	<b>47 340</b>	<b>220</b>				<b>47 560</b>			

\* A kiértékelés csak 2017. évről vonatkozó kötelezettségek és az arra történt pénzügyi teljesítésekre értendő!

**Következtetés:** Az analitika, a könyvelés, a bevallás és a befizetés egyezik.

Készült: 2018.03.31

Készítette: Cielešky István  
Ellenőrizte:

## ADÓK EGYEZTETÉSE

Társaság neve: STATEK Statisztikai Elemző Kft.

<b>Könyvvizsgálati cél:</b>	Az adónemekkel kapcsolatos követelések és kötelezettségek egyenlegének alátámasztása
<b>Módszer:</b>	Az analitika, a főkönyv és a bevallás egyezőségének vizsgálata

**Eredmény:** Adónem: 291. Levont Nyugdíjjárulék eft

Hónap*	Analitika		Főkönyv		Bevallás		Önrevízió		Eltérés		Pénzügyi rendezés			
	A	B	C	D	C	D	D	D	C+D-B	Összeg	dátum	havi/negyedévi bevallás		
												összeg	dátum	összeg
Január	2 189	2 189	2 189		2 189						2 189	2017.02.10		
Február	2 197	2 197	2 197		2 197						2 197	2017.03.08		
Március	2 406	2 406	2 406		2 406						2 406	2017.04.11		
Április	2 344	2 344	2 344		2 344						2 344	2017.05.12		
Május	2 545	2 545	2 545		2 545						2 545	2017.06.09		
Június	2 634	2 634	2 634		2 634						2 634	2017.07.10		
Július	2 625	2 625	2 625		2 625						2 625	2017.08.07		
Augusztus	2 673	2 673	2 673		2 673						2 673	2017.09.12		
Szeptember	2 538	2 538	2 538		2 547		-9		2017.11.13		2 547	2017.10.11		
Október	2 740	2 740	2 740		2 740						2 740	2017.11.10		
November	4 304	4 304	4 304		4 304						7 035	2017.12.12		
December	3 798	3 798	3 639		3 639		159		2017.12.28		1 058	2018.01.12		2018.01.12
<b>Összesen</b>	<b>32 993</b>	<b>32 993</b>	<b>32 843</b>		<b>32 843</b>		<b>150</b>				<b>32 993</b>			

\* A kiöltés csak 2017. évre vonatkozó kötelezettségek és az arra történi pénzügyi teljesítésekre értendő!

**Következtetés:** Az analitika, a könyvelés, a bevallás és a befizetés egyezik.

Készült: 2018.03.31

Készítette: \_\_\_\_\_  
Ellenőrizte: \_\_\_\_\_

## ADÓK EGYEZTETÉSE

Társaság neve: STATEK Statisztikai Elemző Kft.

<b>Könyvvizsgálati cél:</b>	Az adónemekkel kapcsolatos követelések és kötelezettségek egyenlegének alátámasztása
<b>Módszer:</b>	Az analitika, a főkönyv és a bevallás egyezőségének vizsgálata

**Eredmény:**

Adónem: 292. Egbizt+Munkaerőp.járulék

cFt

Hónap*	Analtika		Főkönyv		Bevallás		Önrevízió		Eltérés		Pénzügyi rendezés	
	A		B	C	C		Összeg	D	C+D-B	havi/negyedévi bevallás	összeg	önrevízió dátum
Január	1 730		1 730	1 730	1 730					1 730	2017.02.10	
Február	1 728		1 728	1 728	1 728					1 728	2017.03.08	
Március	1 901		1 901	1 901	1 901					1 901	2017.04.11	
Április	1 858		1 858	1 858	1 858					1 858	2017.05.12	
Május	1 995		1 995	1 995	1 995					1 995	2017.06.09	
Június	2 084		2 084	2 084	2 084					2 084	2017.07.10	
Július	2 075		2 075	2 075	2 075					2 075	2017.08.07	
Augusztus	2 106		2 106	2 106	2 106					2 106	2017.09.12	
Szeptember	2 009		2 009	2 015	2 015		-6	2017.11.13		2 015	2017.10.11	
Október	2 173		2 173	2 173	2 173					2 173	2017.11.10	
November	3 184		3 184	3 184	3 184					5 351	2017.12.12	
December	2 794		2 794	2 685	2 685		109	2017.12.28		621	2018.01.12	2018.01.12
<b>Összesen</b>	<b>25 637</b>		<b>25 637</b>	<b>25 534</b>	<b>25 534</b>		<b>103</b>			<b>25 637</b>		

\* A kitöltés csak 2017. évre vonatkozó kötelezettségek és az arra történt pénzügyi teljesítésekre értendő!

**Következtetés:** Az analitika, a könyvelés, a bevallás és a befizetés egyezik.

Készült: 2018.03.31

Készítette:  
Ellenőrizte:


**STATEK Statisztikai Elemző Központ**  
**Korlátolt Felelősségű Társaság**

**Adószám: 24399029-2-41**

**Cégjegyzék szám: 01-09-175125**

**ÜZLETI JELENTÉS**  
**2017. év**

**Budapest, 2018. március 31.**

  
**Hársfai Ferencné**  
**ügyvezető igazgató**



A KSH elnöke által alapított, a magyar állam 100 %-os tulajdonában álló Statek Kft., a statisztikáról szóló 2016. évi CLV. törvény 7. § (7) bekezdésében foglaltak szerint, közhatalmi feladatokat lát el.

Ezen tevékenysége körében a Társaság 2017. évben az alábbi összeírási (közhatalmi) feladatokat hajtott végre.

Évente ismétlődő rendszeres összeírások körében:

OSAP 2153 Háztartási Költségvetési és életkörülmény adatfelvétel, kétheti naplóvezetés

OSAP 1539 Munkaerő-felmérés adatfelvétel

OSAP 1006 Fogyasztói árösszeírás adatfelvétel

OSAP 1108 Piaci felhozatal és árjelentés adatfelvétel

OSAP 1943 A külföldiek magyarországi turisztikai és egyéb kiadásai adatfelvétel

OSAP 2007 A lakosság utazásai külföldön adatfelvétel

OSAP 2007 F Forgalomszámlálás a határállomásokon

OSAP 8036 Tankönyv összeírás

Egyszeri bevételszerző feladatként jelentkezett 2017-ben:

- „Miből élünk?” A háztartások pénzügyeire és fogyasztására vonatkozó európai adatfelvétel 2017. (az adatfelvétel adatgyűjtő felületének létrehozás, adatbázisok kezelése, továbbítása stb.)
- „Részvétel az OECD Felnőttek Képesség- és Kompetenciamérése” program főfelmérése összeírási feladatai
- „Gyümölcsös ültetvények összeírása” adatfelvétel adatgyűjtési felületeinek kialakítása, a hozzákapcsolódó informatikai környezet kialakítása és működtetése

A Statek Kft. bevételszerző feladatait úgy vállalta fel, hogy mindig biztosítva legyen a közhatalmi feladatok folyamatos ellátása.

#### **A Társaság szervezeti felépítése**

A Társaság 2017. évi Üzleti tervében meghatározott központi létszáma év nagy részében 10 fő volt:

1 fő ügyvezető igazgató

1 fő gazdasági vezető

2 fő hálózati (területi) koordinátor

1 fő titkárságvezető

1 fő igazgatói asszisztens

1 fő hr generalista

1 fő gazdasági ügyintéző

2 fő asszisztens (adminisztrátor)



A tulajdonos döntése értelmében a központi létszám 2018. február 1-től jelentősen módosult, mivel az adatgyűjtési szervezők és az őket irányító adatgyűjtési vezető, koordinátor a KSH állományából átkerültek a Statek Kft. alkalmazásába. 2018. február 1-től a központi létszám 34 főre módosult.

A 2017-ben az egyszeri bevételszerző feladatokhoz kapcsolódó többletmunkákat megbízás keretében végezték el a munkatársak.

A 2 fő asszisztens (adminisztrátor) részmunkaidős foglalkoztatott napi 2 órában van foglalkoztatva, feladataikat a hálózati koordinátorok irányítása mellett látják el.

Az összeírási tevékenységet ellátó összeírók átlagos statisztikai állományi létszáma 276 fő volt.

A turisztikai felvételek végrehajtásához, azokon a határállomásokon, ahol ezt az összeírás gyakorisága lehetővé teszi, havonta 20-25 alkalmi munkavállalót foglalkoztat a Társaság.

### **A Társaság 2017. évi tevékenysége**

A Társaság, az alaptevékenységi feladatellátás körébe tartozó összeírásokat, a KSH által meghatározott szakmai iránymutatásokban foglaltak szerint hajtotta végre,

Az alaptevékenységi körbe tartozó feladatok finanszírozása a KSH – Statek Kft. között létrejött KSH/1068-3/2017. számú Támogatási Szerződés alapján történt.

A KSH/1068-3/2017. számú szerződés alapján a KSH az alaptevékenységi körben ellátott összeírási feladatok végrehajtására 483.400.000 Ft támogatási összeget biztosított.

A KSH által biztosított támogatási összeg felhasználásáról, a szerződésben előírtak szerint, a Társaság tételes elszámolást készít.

A KSH/1068-3/2017. számú szerződéshez kapcsolódó elszámolás elkészítése folyamatban van, leadási határideje 2018. május 31.

A Társaság 2017. évben bevételszerző (vállalkozási) tevékenységének eredményeként nettó 71 966 008 Ft bevétel realizált.

## A Társaság főbb mérlegadatai

	2016. 12. 31.	2017. 12. 31.
Befektetett eszközök	12.418 e Ft	19.509 e Ft
Forgóeszközök	146.033 e Ft	159.972 e Ft
Aktív időbeli elhatárolások	-	21 943 e Ft
<b>Eszközök összesen</b>	<b>158.451 e Ft</b>	<b>201.424 e Ft</b>
Saját tőke	20.514 e Ft	31.914 e Ft
Céltartalékok	278 e Ft	-
Kötelezettségek	38.844 e Ft	47.123 e Ft
Passzív időbeli elhatárolások	98.815 e Ft	122.387 e Ft
<b>Források összesen</b>	<b>158 451 e Ft</b>	<b>201 424 e Ft</b>

A Társaság Befektetett eszközei 2017. évben tovább növekedtek 7.091 e Ft-al, az előző évi 12.418 e Ft-hoz képest. A növekedést az Atsense szoftver felhasználási jogának beszerzése eredményezte.

Növekedett a Forgóeszközök értéke is a nyitó állományhoz képest 13.939 e Ft-al mely növekedés a pénzeszközök csökkenése és a követelések növekedése együttes hatásának a következménye.

A Saját tőke értéke a nyitó állományhoz képest 11.400 e Ft-tal növekedett, mellyel ismételten teljesült a korábbi évek célkitűzése, a saját tőke csökkenésének megszüntetése..

A Társaság Kötelezettségeit kizárólag rövidlejáratú kötelezettségek alkotják. A rövidlejáratú kötelezettségek szállítókkal szembeni tartozásokból, a dolgozókkal szembeni 12. havi jövedelem- és az ehhez kapcsolódó adó és járulék tartozásból, valamint a 2017. évi társasági, helyi iparüzési adóból és innovációs járulékból tevődik össze.

A Passzív időbeli elhatárolások legnagyobb hányadát a már átutalt, de költségekkel még nem ellentételezett támogatás összege teszi ki, mely fedezetet nyújt a 2017. évet terhelő, de 2018-ban teljesítendő kifizetésekre.

## A Társaság főbb bevételei

Értékesítés nettó árbevétele	71.983 e Ft
Egyéb bevételek	455.045 e Ft
Pénzügyi műveletek bevételei	30 e Ft

A Társaság bevételei közel azonos szinten vannak, mint az előző évi bevételek. Az értékesítési bevételek társadalomtudományi, valamint piac és közvélemény kutatások körében végzett vállalászási tevékenységből származtak.

A Társaság partnere a Központi Statisztikai Hivatal volt.

Az egyéb bevétel az alaptevékenység (közfeladat) végrehajtására biztosított támogatásból származik.

A pénzügyi műveletek bevétele a pénzeszközök után kapott kamatokból ered.

### **A Társaság eredménye**

A Társaság eredménye 2017-ben kedvezően alakult. Az adózás előtti eredmény az előző évi 1.905 e Ft-tal szemben 2017. évben 12.516 e Ft, mely 10.611 e Ft eredmény növekedést jelent.

Az adózott eredmény 2017-ben 11.400 e Ft nyereség, ami 10.557 e Ft-tal magasabb az előző évi eredménynél. Ennek következtében jelentősen növekedett a korábbi évek eredménytartalékban felhalmozott veszteségének visszapótlására fordítható összeg.

### **A Társaság környezetvédelmi feladatai**

A Társaságnak környezetvédelmi kötelezettségei nincsenek, tevékenysége során veszélyes hulladék nem keletkezik.

### **A Társaság létszámának változás**

A Társaság létszáma az összeírók körében, a feladatok átszervezése következtében kismértékben csökkent. Az év során ügyvezető váltás volt, a Társasággal szemben új elvárások fogalmazódtak meg, melynek következtében a közel jövőben létszám és szervezeti struktúra változás várható.

### **A Társaság tervezett tevékenysége**

A Társaság a 2018. évi Üzleti tervében, a lakossági összeírások körének bővülése miatt, szélesebb körben tervezte az alaptevékenységi (közhatalmi) körben ellátandó feladatait. Ezen túlmenően az összeírók munkáját közvetlenül irányító adatgyűjtési szervezőket és adatgyűjtési vezetőt és koordinátort a Társaság foglalkoztatja munkaviszony keretében. Az átszervezés és a feladat bővülés következtében a támogatás összege jelentősen, 483.400 e Ft-ról 694.563 e Ft-ra emelkedett.

A 2018. évre jóváhagyott Üzleti tervben Társaság legfőbb célkitűzéseit az alábbiak szerint határozta meg:

- a Társaság szervezetének megújítása és hatékonyabbá tétele,
- a lakossági összeírások meghatározott módszertan szerinti, jó minőségű, előírt ütemességben, elvárt megvalósulásban történő végrehajtása,
- új egységes adatfelvételi rendszer alkalmazásának kifejlesztése,
- a belső kapacitások feltárásával a piaci lehetőségek kihasználása.

A központi létszám 2017 február 1-től, a már említett adatgyűjtési szervezők, vezető, koordinátor alkalmazása következtében 34 főre emelkedett. Az összeírói létszámokban változás nincs, évek közötti eltérést a magas fluktuáció eredményez.

A Társaság 2018. év fontos feladatának tekinti, hogy nagyfokú kontrollt gyakoroljon az alábbi összeírókkal összefüggő folyamatok felett:

- toborzás – kiválasztás,
- képzés – kompetencia fejlesztés,
- teljesítményértékelés – minőségbiztosítás – ellenőrzés.

A Társaság fontos feladatának tekinti az összeírók ösztönzőbb, teljesítményhez kötött javadalmazási lehetőségének kimunkálását és bevezetését.

A külső környezeti változások, a munkaerőpiac felélénkülése miatt a bérezés, elhelyezkedés terén a feszültségek növekednek, annak érdekében, hogy jól képzett, rátermett, elhivatott összeírókat tudjon a Társaság alkalmazni, szinte elkerülhetetlen egy új, ösztönző bérrendszer bevezetése.

## A Társaság 2017. évi Üzleti terve teljesítési adatainak értékelése

### A mérlegterv teljesítése

Az üzleti terv a társaság vagyonának (a mérleg főösszegének) 158 451 e Ft-ról 173 961 e Ft-ra (9,8 %-kal, 15 510 e Ft-tal) történő növelését irányozta elő.

A mérleg főösszege 2017.12.31-én ténylegesen 201 424 e Ft, azaz a társaság vagyona a tervezettől 15,8 %-kal, (27 463 e Ft-tal) magasabb.

A befektetett eszközök értéke 2017.12.31.-én 19 509 e Ft összegű, ami közel 2-szerese a tervezett értéknek, illetve attól 9 696 e Ft-tal magasabb.

Az eltérést az üzleti tervben nem szereplő, de ténylegesen megvalósított vagyoni értékű jogok (Atsense szoftver felhasználási jog) beszerzése okozza. A beszerzés bruttó értéke 11 175 e Ft, a 2017. évi beszerzéshez kapcsolódó értékcsökkenési leírás 1 474 e Ft, a korábbi évek beszerzéseikhez kapcsolódó értékcsökkenési leírás 1 656 e Ft, így a vagyoni értékű jogok 2017. évben elszámolt összes terv szerinti értékcsökkenési leírásának összege 3 130 e Ft volt.

A tárgyi eszközök értéke a tervezettnél megfelelően alakult.

A forgóeszközök értéke 28,7 %-kal (35 710 e Ft-tal) haladja meg a 2017. évi terv által előírányzott összeget.

A forgóeszközök legnagyobb hányadát pénzeszközök adják. A pénzeszközök csökkenését, a tervtől való elmaradását elsősorban (a már említett) tervezettől nagyobb beruházás magyarázza.

A források tekintetében a 2017. évi üzleti terv a ténylegesnél kisebb saját tőke növekedéssel és passzív időbeli elhatárolással, viszont nagyobb rövid lejáratú kötelezettségekkel kalkulált. A terv továbbá a ténylegesnél kisebb, mindössze 79 e Ft összegű adózott eredménnyel számolt.

2017. évben a tényleges adózott eredmény összege 11 321 e Ft-tal több lett, ami egyben hozzájárult ahhoz is, hogy a saját tőke értéke 11 848 e Ft-tal kedvezőbb, mint a 2017. évi terv szerinti. Az üzleti tervben pontatlanul jelenik meg az eredménytartalék tervezett összege, ugyanis az üzleti terv korábban lett elfogadva, mint a 2016. évi éves beszámoló, így az eredménytartalék pontos összege a tervekészítés időszakában még nem volt ismert. A tervezett eredménytartalék értéke 13 013 e Ft veszteség volt, a tényleges (2016. évi beszámoló szerinti) érték 12 486 e Ft veszteség lett.

A rövid lejáratú kötelezettségek összege a tervezettnél kedvezőbb értéket mutat. A szállítókkal kapcsolatos rövid lejáratú kötelezettségek tényleges értéke 592 e Ft-tal, az egyéb rövid

lejáratú kötelezettségek értéke pedig 13 504 e Ft-tal alacsonyabb, mint a terv szerinti érték, igaz ezen a mérleg soron 2017.12.31-én megjelenik tervünkben nem szereplő 6 000 e Ft összegű vevőktől kapott előleg is.

Összességében a rövid lejáratú kötelezettségek összege 8 096 e Ft-tal (14,7 %-kal) kedvezőbb, mint a terv által prognosztizált érték.

A passzív időbeli elhatárolások értéke 23 711 e Ft-tal magasabb, mint a terv által előírányzott.

### Az eredményterv teljesítése

A 2017. évi üzleti terv túlzottan pesszimistának bizonyult. A tervezettnél jóval nagyobb árbevételt és eredményt sikerült ténylegesen elérni.

A vállalkozási tevékenységből származó nettó árbevétel ténylegesen 71 966 e Ft, ami 56,0 %-kal (25 842 e Ft-tal) kedvezőbb, mint a tervezett 46 124 e Ft-nyi érték. A vállalkozási tevékenység összes költségei és ráfordításai ettől kisebb mértékben (21,3 %-kal, 8 594 e Ft-tal) haladják meg a tervezett szintet.

Az említett okok miatt a vállalkozási tevékenység adózás előtti eredménye 17 248 e Ft-tal, adózott eredménye 16 659 e Ft-tal kedvezőbb, mint a terv szerint előírányzott.

A központi igazgatás adózott eredménye 10 589 e Ft veszteség, ami 5 338 e Ft-tal kedvezőtlenebb, mint a terv szerinti 5 251 e Ft veszteség.

Alaptevékenységből eredmény nem származik. A támogatás bevételeivel szemben az adott év vonatkozásában elszámolható költségek állnak. 2017. évben a támogatási előírányzattal szemben összesen 454 682 e Ft összegű költséget számoltunk el. Ez 28 718 e Ft-tal kevesebb, mint a terv szerinti összeg, és ugyanennyivel kevesebb az alaptevékenység egyéb bevételeinek összege.

A fentiek miatt a társasági szintű adózott eredmény 11 400 e Ft összegű nyereség lett, ami 11 321 e Ft-tal magasabb, mint a terv szerint előírányzott.

Az adózott eredmény tervtől való eltérését a következő tényezők okozták:

- Az árbevétel 25 859 e Ft-tal több, mint a terv szerinti. (kedvező hatás)
- Az egyéb bevétel 28 655 e Ft-tal marad el a tervtől. (kedvezőtlen hatás)

- Az anyagjellegű ráfordítások összege 921 e Ft-tal kisebb, mint a tervezett. (kedvező hatás)
- A személyi jellegű ráfordítások összege 15 467 e Ft-tal alacsonyabb, mint a terv szerinti. (kedvező hatás)
- Az értékcsökkenési leírás 1 444 e Ft-tal több, mint a tervezett (kedvezőtlen hatás)
- Az egyéb ráfordítások összege 617 e Ft-tal magasabb a tervtől. (kedvezőtlen hatás)
- A pénzügyi eredmény 48 e Ft-tal kedvezőtlenebb, mint a terv. (kedvezőtlen hatás)
- A társasági adó kötelezettség ténylegesen 1 116 e Ft lett, ami 162 e Ft-tal magasabb, mint a terv által kalkulált 954 e Ft-nyi összeg. (kedvezőtlen hatás)

A STATEK Kft mérlegtervének teljesítése 2017. évben

Adatok e Ft-ban

Megnevezés	2016.12.31 Tény	2017.12.31. Terv	2017.12.31. Tény	Tervteljesítés (Tény/Terv) %	Tervteljesítés (Tény-Terv) e Ft
<b>A. Befektetett eszközök</b>	<b>-12 418</b>	<b>9 813</b>	<b>19 509</b>	<b>298,8</b>	<b>9 696</b>
I. IMMATERIÁLIS JAVAK	7 318	5 662	15 363	271,3	9 701
Vagyoni értékű jogok	7 318	5 662	15 363	271,3	9 701
Üzleti vagy cégérték					
Szellemi termékek	-	-	-	-	-
Kisérteti fejl. akt. ért.					
Alapítás-átszerv.akt.					
II. TÁRGYI ESZKÖZÖK	5 100	4 151	4 146	99,9	-5
Ingatlanok					
Műszaki ber. felsz.järm.					
Egyéb ber.felsz. jármű	5 100	4 151	4 146	99,9	-5
Beruházások					
Ber. adott előlegek			-	-	-
III.BEFEKT.PŰ-I ESZK.	-	-	-	-	-
Tartósan adott kölcsönök					
Adott kölcsönök					
Hosszú lej. bankbetétek					
<b>B. Forgóeszközök</b>	<b>146 033</b>	<b>124 262</b>	<b>159 972</b>	<b>128,7</b>	<b>- 35 710</b>
I. KÉSZLETEK	-				
Anyagok					
Áruk					
Készletekre adott előlegek					
Állatok					
Bef.len term. és félkész					
Késztermékek					
II. KÖVETELÉSEK	335	-	22 317	-	22 317
Vevők	-	-	6 165	-	6 165
Váltókövetelések					
Alapítókkal szembeni köv.					
Egyéb követelések	335		16 152	-	16 152
III. ÉRTÉKPAPÍROK	-				
Eladásra vás. kötvények					
Saját és elad. Részvények					
Egyéb értékpapírok					
IV. PÉNZESZKÖZÖK	145 698	124 262	137 655	110,8	13 393
Pénztár, csekkek	54	54	-	-	-54
Bankbetétek	145 644	124 208	137 655	110,8	13 477
<b>C. Aktív időbeli elhat.</b>		<b>39 886</b>	<b>21 943</b>	<b>-</b>	<b>-17 943</b>
<b>ESZKÖZÖK ÖSSZESEN</b>	<b>158 451</b>	<b>173 961</b>	<b>201 424</b>	<b>115,8</b>	<b>- 27 463</b>



Megnevezés	2016.12.31 Tény	2017.12.31. Terv	2017.12.31. Tény	Tervteljesítés (Tény/Terv) %	Tervteljesítés (Tény-Terv) e Ft
<b>D. Saját tőke</b>	<b>20 514</b>	<b>20 066</b>	<b>31 914</b>	<b>159,0</b>	<b>11 848</b>
I. JEGYZETT TŐKE	3 000	3 000	3 000	100,0	-
III. TŐKETARTALÉK	30 000	30 000	30 000	100,0	-
IV. EREDMÉNYTART.	- 13 329	- 13 013	- 12 486	-	527
VI.ÉRTÉKELÉSI TARTALÉK					
VII. ADÓZOTT EREDMÉNY	843	79	11 400	14 430,4	11 321
<b>E. Céltartalékok</b>	<b>278</b>	<b>-</b>	<b>-</b>	<b>-</b>	<b>-</b>
Célt. a várh.veszteségekre					
Célt. a várh.kötelezetts.	278	-	-	-	-
Egyéb céltartalékok					
<b>F. Kötelezettségek</b>	<b>38 844</b>	<b>55 219</b>	<b>47 123</b>	<b>85,3</b>	<b>-8 096</b>
I.HOSSZÚ LEJ.KÖT.	-	-			-
Ber.és fejl. hitelek					
Egyéb hosszú lej. hitelek					
Hosszú lej. kölcsönök					
Tart. kötvénkibocsátás					
Alapítókkal szembeni köt.					
Egyéb hosszú lej.köt.					
II.RÖVID LEJ.KÖT.	38 844	55 219	47 123	85,3	-8 096
Vevőktől kapott előlegek			6 000		
Szállítók	1 610	2 000	1 408	70,4	-592
Váltotartozások					
Rövid lej. hitelek					
Rövid lej. kölcsönök					
Egyéb rövid lej. köt.	37 234	53 219	39 715	74,6	-13 504
<b>G. Passzív időbeli elh.</b>	<b>98 815</b>	<b>98 676</b>	<b>122 387</b>	<b>124,0</b>	<b>23 711</b>
<b>FORRÁSOK ÖSSZESEN</b>	<b>158 451</b>	<b>173 961</b>	<b>201 424</b>	<b>115,8</b>	<b>- 27 463</b>

A STATEK Kft. eredménytervének teljesítése 2017. évben

Adatok e Ft-ban

Megnevezés	2016. év Tény	2017. év Terv	2017. év Tény	Tervteljesítés (Tény/Terv) %	Tervteljesítés (Tény-Terv) e Ft
Árbevétel	76 320	46 124	71 983	156,1	25 859
Egyéb bev.	454 354	483 700	455 045	94,1	-28 655
<b>Összes bev.</b>	<b>530 674</b>	<b>529 824</b>	<b>527 028</b>	<b>99,5</b>	<b>-2 796</b>
Anyagköltség	871	1 009	464	46,0	-545
Igénybev.szolg	38 978	27 147	25 047	92,3	-2 100
Egyéb szolg.	2 980	2 655	2 862	107,8	207
ELÁBÉ	0	0	0	-	0
Közvetített sz.	33 132	0	1 517	-	1 517
<b>Anyagjell.ráf.</b>	<b>75 961</b>	<b>30 811</b>	<b>29 890</b>	<b>97,0</b>	<b>-921</b>
Béreköltség	294 648	340 746	337 225	99,0	-3 521
Szem.j.egyéb	58 685	64 364	57 291	89,0	-7 073
Bérfelrakások	85 998	88 475	83 602	94,5	-4 873
<b>Személyi j.ráf</b>	<b>439 331</b>	<b>493 585</b>	<b>478 118</b>	<b>96,9</b>	<b>-15 467</b>
<b>Értékcsökk.</b>	<b>11 753</b>	<b>2 839</b>	<b>4 283</b>	<b>150,9</b>	<b>1 444</b>
<b>Egyéb.ráf.</b>	<b>1 792</b>	<b>1 628</b>	<b>2 245</b>	<b>137,9</b>	<b>617</b>
<b>Össz.ktg.ráf.</b>	<b>528 837</b>	<b>528 863</b>	<b>514 536</b>	<b>97,3</b>	<b>-14 327</b>
<b>ÜZEMI EREDM.</b>	<b>1 837</b>	<b>961</b>	<b>12 492</b>	<b>1 299,9</b>	<b>11 531</b>
Pénzügyi eredmény	68	72	24	33,3	-48
<b>Adózás előtti eredmény</b>	<b>1 905</b>	<b>1 033</b>	<b>12 516</b>	<b>1 211,6</b>	<b>11 483</b>
<b>Adózott eredmény</b>	<b>843</b>	<b>79</b>	<b>11 400</b>	<b>14 430,4</b>	<b>11 321</b>

Az alaptevékenység eredménytervének teljesítése 2017. évben

Adatok e Ft-ban

Megnevezés	2016. év Tény	2017. év Terv	2017. év Tény	Tervteljesítés (Tény/Terv) %	Tervteljesítés (Tény-Terv) e Ft
Árbevétel	0	0	0	-	0
Egyéb bev.	453 041	483 400	454 682	94,1	-28 718
<b>Összes bev.</b>	<b>453 041</b>	<b>483 400</b>	<b>454 682</b>	<b>94,1</b>	<b>-28 718</b>
Anyagköltség	785	954	395	41,4	-559
Igénybev.szolg	35 580	25 080	23 368	93,2	-1 712
Egyéb szolg.	2 793	2 476	2 680	108,2	204
ELÁBÉ	0	0	0	-	0
Közvetített sz.	0	0	0	-	0
<b>Anyagjell.ráf.</b>	<b>39 158</b>	<b>28 510</b>	<b>26 443</b>	<b>92,7</b>	<b>-2 067</b>
Béreköltség	275 490	319 209	295 898	92,7	-23 311
Szem.j.egyéb	48 401	53 610	54 615	101,9	1 005
Bérijárulékok	78 229	79 252	74 911	94,5	-4 341
<b>Személyi j.ráf</b>	<b>402 120</b>	<b>452 071</b>	<b>425 424</b>	<b>94,1</b>	<b>-26 647</b>
<b>Értékcsökk.</b>	<b>11 684</b>	<b>2 696</b>	<b>2 695</b>	<b>100,0</b>	<b>-1</b>
<b>Egyéb ráf.</b>	<b>79</b>	<b>123</b>	<b>120</b>	<b>97,6</b>	<b>-3</b>
<b>Össz.ktg.ráf.</b>	<b>453 041</b>	<b>483 400</b>	<b>454 2</b>	<b>94,1</b>	<b>-28 718</b>
<b>ÜZEMI EREDM.</b>	<b>0</b>	<b>0</b>	<b>0</b>	<b>-</b>	<b>0</b>
Pénzügyi eredmény	0	0	0	-	0
<b>Adózás előtti eredmény</b>	<b>0</b>	<b>0</b>	<b>0</b>	<b>-</b>	<b>0</b>
<b>Adózott eredmény</b>	<b>0</b>	<b>0</b>	<b>0</b>	<b>-</b>	<b>0</b>

A lakásösszeírás eredménytervének teljesítése 2017. évben

Adatok e Ft-ban

Megnevezés	2016. év Tény	2017. év Terv	2017. év Tény	Tervteljesítés (Tény/Terv) %	Tervteljesítés (Tény-Terv) e Ft
Árbevétel.	0	0	0	-	0
Egyéb bev.	1 251	0	0	-	0
<b>Összes bev.</b>	<b>1 251</b>	<b>0</b>	<b>0</b>	-	<b>0</b>
Anyagköltség	20	0	0	-	0
Igénybev.szolg	119	0	0	-	0
Egyéb szolg.	0	0	0	-	0
ELÁBÉ	0	0	0	-	0
Közvetített sz.	0	0	0	-	0
<b>Anyagjell.ráf.</b>	<b>139</b>	<b>0</b>	<b>0</b>	-	<b>0</b>
Béreköltség	873	0	0	-	0
Szem.j.egyéb	1	0	0	-	0
Bérijárulékok	238	0	0	-	0
<b>Személyi j.ráf</b>	<b>1 112</b>	<b>0</b>	<b>0</b>	-	<b>0</b>
<b>Értékcsökk.</b>	<b>0</b>	<b>0</b>	<b>0</b>	-	<b>0</b>
<b>Egyéb ráf.</b>	<b>0</b>	<b>0</b>	<b>0</b>	-	<b>0</b>
<b>Össz.ktg.ráf.</b>	<b>1 251</b>	<b>0</b>	<b>0</b>	-	<b>0</b>
<b>ÜZEMI EREDM.</b>	<b>0</b>	<b>0</b>	<b>0</b>	-	<b>0</b>
Pénzügyi eredmény	0	0	0	-	0
<b>Adózás előtti eredmény</b>	<b>0</b>	<b>0</b>	<b>0</b>	-	<b>0</b>
<b>Adózott eredmény</b>	<b>0</b>	<b>0</b>	<b>0</b>	-	<b>0</b>

A vállalkozási tevékenység eredménytervének teljesítése 2017. évben

Adatok e Ft-ban

Megnevezés	2016. év Tény	2017. év Terv	2017. év Tény	Tervteljesítés (Tény/Terv) %	Tervteljesítés (Tény-Terv) e Ft
Árbevétel	76 320	46 124	71 966	156,0	25 842
Egyéb bev.	0	0	0	-	0
<b>Összes bev.</b>	<b>76 320</b>	<b>46 124</b>	<b>71 966</b>	<b>156,0</b>	<b>25 842</b>
Anyagköltség	0	0	16	-	16
Igénybev.szolg	537	960	2 582	269,0	1 622
Egyéb szolg.	134	0	0	-	134
ELÁBÉ	0	0	0	-	0
Közvetített sz.	33 132	0	1 502	-	1 502
<b>Anyagjell.ráf.</b>	<b>33 803</b>	<b>960</b>	<b>4 100</b>	<b>427,1</b>	<b>3 140</b>
Béreköltség	17 218	19 836	34 304	-	14 468
Szem.j.egyéb	9 353	9 794	1 371	14,0	-8 423
Bérijárulékok	6 962	8 640	7 613	-	-1 027
<b>Személyi j.ráf</b>	<b>33 533</b>	<b>38 270</b>	<b>43 288</b>	<b>113,1</b>	<b>5 018</b>
<b>Értékcsökk.</b>	<b>0</b>	<b>0</b>	<b>1 473</b>	<b>-</b>	<b>1 473</b>
<b>Egyéb ráf.</b>	<b>278</b>	<b>1 037</b>	<b>0</b>	<b>-</b>	<b>-1 037</b>
<b>Össz.ktg.ráf.</b>	<b>67 614</b>	<b>40 267</b>	<b>48 861</b>	<b>121,3</b>	<b>8 594</b>
<b>ÜZEMI EREDM.</b>	<b>8 706</b>	<b>5 857</b>	<b>23 105</b>	<b>394,5</b>	<b>17 248</b>
Pénzügyi eredmény	0	0	0	-	0
<b>Adózás előtti eredmény</b>	<b>8 706</b>	<b>5 857</b>	<b>23 105</b>	<b>394,5</b>	<b>17 248</b>
<b>Adózott eredmény</b>	<b>7 835</b>	<b>5 330</b>	<b>21 989</b>	<b>412,6</b>	<b>16 659</b>

A központi igazgatás eredménytervének teljesítése 2017. évben

Adatok e Ft-ban

Megnevezés	2016. év Tény	2017. év Terv	2017. év Tény	Tervteljesítés (Tény/Terv) %	Tervteljesítés (Tény-Terv) e Ft
Árbevétel	0	0	17	-	17
Egyéb bev.	62	300	363	121,0	63
<b>Összes bev.</b>	<b>62</b>	<b>300</b>	<b>380</b>	<b>126,7</b>	<b>80</b>
Anyagköltség	66	55	53	96,4	-2
Igénybev.szolg	2 742	1 107	-903	-	-2 010
Egyéb szolg.	53	179	182	101,7	3
ELÁBÉ	0	0	0	-	0
Közvetített sz.	0	0	15	-	15
<b>Anyagjell.ráf.</b>	<b>2 861</b>	<b>1 341</b>	<b>-653</b>	<b>-48,7</b>	<b>-1 994</b>
Béreköltség	1 067	1 701	7 023	412,9	5 322
Szem.j.egyéb	930	960	1 305	135,9	345
Bérbírlék	569	583	1 078	184,9	495
<b>Személyi j.ráf</b>	<b>2 566</b>	<b>3 244</b>	<b>9 406</b>	<b>290,0</b>	<b>6 162</b>
Értékcsökk.	69	143	115	80,4	-28
<b>Egyéb ráf.</b>	<b>1 435</b>	<b>468</b>	<b>2 125</b>	<b>454,1</b>	<b>1 657</b>
<b>Össz.ktg.ráf.</b>	<b>6 931</b>	<b>5 196</b>	<b>10 993</b>	<b>211,6</b>	<b>5 797</b>
<b>ÜZEMI EREDM.</b>	<b>-6 869</b>	<b>-4 896</b>	<b>-10 613</b>	<b>-</b>	<b>-5 797</b>
Pénzügyi eredmény	68	72	24	33,3	-48
<b>Adózás előtti eredmény</b>	<b>-6 801</b>	<b>-4 824</b>	<b>-10 589</b>	<b>-</b>	<b>-5 795</b>
<b>Adózott eredmény</b>	<b>-6 992</b>	<b>-5 251</b>	<b>-10 589</b>	<b>-</b>	<b>-5 338</b>

Az eredmény alakulása viszonyszámokkal és különbségekkel

Megnevezés	2016. év Tény	2017. év Terv	2017. év Tény	Viszonyszámok			Különbségek		
				Tervfeladat (Terv/Bázis) %	Tervteljesítés (Tény/Terv) %	Dinamikus (Tény/Bázis) %	Terv- Bázis (e Ft)	Tény- Terv (e Ft)	Tény- Bázis (e Ft)
Árbevétel	76 320	46 124	71 983	60,4	156,0	94,3	-30 196	25 859	-4 337
Egyéb bev.	454 354	483 700	455 045	106,5	94,1	100,2	29 346	-28 655	691
<b>Összes bev.</b>	<b>530 674</b>	<b>529 824</b>	<b>527 028</b>	<b>99,8</b>	<b>99,5</b>	<b>99,3</b>	<b>-850</b>	<b>-2 796</b>	<b>-3 646</b>
Anyagköltség	871	1 009	464	115,8	46,0	53,3	138	-545	-407
Igénybev.szolg	38 978	27 147	25 047	69,6	92,3	64,3	-11 831	-2 100	-13 931
Egyéb szolg.	2 980	2 655	2 862	89,1	107,8	96,0	-325	207	-118
ELABÉ	0	0	0	-	-	-	0	0	0
Közvetített sz.	33 132	0	1 517	-	-	4,6	-33 132	1 517	-31 615
<b>Anyagjell.ráf.</b>	<b>75 961</b>	<b>30 811</b>	<b>29 890</b>	<b>40,6</b>	<b>97,0</b>	<b>39,3</b>	<b>-45 150</b>	<b>-921</b>	<b>-46 071</b>
Bérek	294 648	340 746	337 225	115,6	99,0	114,5	46 098	-3 521	42 577
Szem.jegyb	58 685	64 364	57 291	109,7	89,0	97,6	5 679	-7 073	-1 394
Bérijárlékok	85 998	88 475	83 602	102,9	94,5	97,2	2 477	-4 873	-2 396
<b>Személyi j.ráf</b>	<b>439 331</b>	<b>493 585</b>	<b>478 118</b>	<b>112,3</b>	<b>96,9</b>	<b>108,8</b>	<b>54 254</b>	<b>-15 467</b>	<b>38 787</b>
Értécsökk.	11 753	2 839	4 283	24,2	150,9	36,4	-8 914	1 444	-7 470
Egyéb ráf.	1 792	1 628	2 245	90,8	137,9	125,3	-164	617	453
<b>Össz.ktg.ráf.</b>	<b>528 837</b>	<b>528 863</b>	<b>514 536</b>	<b>100,0</b>	<b>97,3</b>	<b>97,3</b>	<b>26</b>	<b>-14 327</b>	<b>-14 301</b>
<b>ÜZEMI EREDM.</b>	<b>1 837</b>	<b>961</b>	<b>12 492</b>	<b>52,3</b>	<b>1 299,9</b>	<b>680,0</b>	<b>-876</b>	<b>11 531</b>	<b>10 655</b>
Pénzügyi eredmény	68	72	24	105,9	33,3	35,3	4	-48	-44
<b>Adózás előtti eredmény</b>	<b>1 905</b>	<b>1 033</b>	<b>12 516</b>	<b>54,2</b>	<b>1 211,6</b>	<b>657,0</b>	<b>-872</b>	<b>11 483</b>	<b>10 611</b>
<b>Adózott eredmény</b>	<b>843</b>	<b>79</b>	<b>11 400</b>	<b>9,4</b>	<b>14 430,4</b>	<b>1 352,3</b>	<b>-764</b>	<b>11 321</b>	<b>10 557</b>

# Cieleszky István

Bejegyzett egyéni könyvvizsgáló

Magyar könyvvizsgáló kamarai tagsági szám: 005375

Iroda: 1148 Budapest, Egressy út 75. fsz: 1. Levelezési cím: 1631 Budapest, Pf: 135.

Telefon: 36 – 1 – 220 – 9059, Fax: - 468 – 3483, Mobil: - 06 – 309 – 442 – 432. Mail: cieleszky@t-email.hu

---

## Független könyvvizsgálói jelentés

**A Központi Statisztikai Hivatal, mint  
a STATEK Kft. tulajdonosa részére.**

### Vélemény

Elvégeztem a STATEK Statisztikai Elemző Központ Korlátolt Felelősségű Társaság (Cg: 01-09-175125), (továbbiakban: „a Társaság”) mellékelt 2017. évi éves beszámolójának könyvvizsgálatát. Az éves beszámoló a 2017. december 31-i fordulónapra elkészített mérlegből – melyben az eszközök és források egyező végösszege 201.424 eFt, a mérleg szerinti eredmény 11.400 eFt (nyereség), és az ezen időponttal végződő évre vonatkozó eredménykimutatásból, valamint a számviteli politika meghatározó elemeit és az egyéb magyarázó információkat tartalmazó kiegészítő mellékletből áll.

Véleményem szerint a mellékelt éves beszámoló megbízható és valós képet ad a Társaság 2017. december 31-én fennálló vagyoni és pénzügyi helyzetéről, valamint az ezen időponttal végződő üzleti évre vonatkozó jövedelmi helyzetéről a Magyarországon hatályos, a számvitelről szóló 2000. évi C. törvénnyel összhangban (a továbbiakban: „számviteli törvény”).

### A vélemény alapja


Könyvvizsgálatomat a Magyar Nemzeti Könyvvizsgálói Standardokkal összhangban és a könyvvizsgálatra vonatkozó – Magyarországon hatályos – törvények és egyéb jogszabályok alapján hajtottam végre. Ezen standardok értelmében fennálló felelősségem bővebb leírását jelentésem „*A könyvvizsgáló éves beszámoló könyvvizsgálataért való felelőssége*” szakasza tartalmazza.

Az éves beszámoló általam végzett könyvvizsgálatára vonatkozó, Magyarországon hatályos etikai követelményeknek megfelelően, független vagyok a Társaságtól, és ugyanezen etikai követelményekkel összhangban eleget tettem egyéb etikai felelősségeimnek is.

Meggyőződésem, hogy az általam megszerzett könyvvizsgálói bizonyíték elegendő és megfelelő alapot nyújt véleményemhez.

### Egyéb információk: Az üzleti jelentés

Az egyéb információk a Társaság 2017. évi üzleti jelentéséből állnak. A vezetés, felelős az üzleti jelentésnek a számviteli törvény, illetve egyéb más jogszabály vonatkozó előírásaival összhangban történő elkészítéséért. A jelentésem „Vélemény” szakaszában az éves beszámolóra adott véleményem nem vonatkozik az üzleti jelentésre.





Az éves beszámoló általam végzett könyvvizsgálatával kapcsolatban az én felelősségem az üzleti jelentés átolvasása és ennek során annak mérlegelése, hogy az üzleti jelentés lényegesen ellentmond-e az éves beszámolónak vagy a könyvvizsgálat során szerzett ismereteimnek, vagy egyébként úgy tűnik-e, hogy az, lényeges hibás állítást tartalmaz.

Az üzleti jelentéssel kapcsolatban, a számviteli törvény alapján az én felelősségem továbbá az üzleti jelentés átolvasása során annak a megítélése, hogy az üzleti jelentés a számviteli törvény, illetve, ha van, egyéb más jogszabály vonatkozó előírásaival összhangban készült-e.

Véleményem szerint a Társaság 2017. évi üzleti jelentése összhangban van a Társaság 2017. évi éves beszámolójával és az üzleti jelentés a számviteli törvény előírásaival is összhangban készült.

Mivel egyéb más jogszabály a Társaság számára nem ír elő az üzleti jelentésre vonatkozó további követelményeket, ezért ezzel kapcsolatban az üzleti jelentésre vonatkozó véleményem nem tartalmaz a számviteli törvény 156.§ (5) bekezdésének h) pontjában előírt véleményt.

### A vezetés felelőssége az éves beszámolóért

A vezetés felelős az éves beszámolónak a számviteli törvénnyel összhangban történő és a valós bemutatás követelményének megfelelő elkészítéséért, valamint az olyan belső kontrollért, amelyet a vezetés szükségesnek tart ahhoz, hogy lehetővé váljon az akár csalásból, akár hibából eredő lényeges hibás állítástól mentes éves beszámoló elkészítése.


Az éves beszámoló elkészítése során a vezetés felelős azért, hogy felmérje a Társaságnak a vállalkozás folytatására való képességét és az adott helyzetnek megfelelően, közzétegye a vállalkozás folytatásával kapcsolatos információkat. A vezetés felel továbbá a vállalkozás folytatásának elvén alapuló számviteli éves beszámolóban való alkalmazásáért, azt az esetet kivéve, ha a vezetésnek szándékában áll megszüntetni a Társaságot vagy beszüntetni az üzletszerű tevékenységet, vagy amikor ezen kívül nem áll előtte más reális lehetőség.

### A könyvvizsgáló éves beszámoló könyvvizsgálatáért való felelőssége

A könyvvizsgálat során célom kellő bizonyosságot szerezni arról, hogy az éves beszámoló egésze nem tartalmaz akár csalásból, akár hibából eredő lényeges hibás állítást, valamint az, hogy ennek alapján a véleményemet tartalmazó független könyvvizsgálói jelentést bocsássak ki. A kellő bizonyosság magas fokú bizonyosság, de nem garancia arra, hogy a Magyar Nemzeti Könyvvizsgálati Standardokkal összhangban elvégzett könyvvizsgálat mindig feltárja az egyébként létező lényeges hibás állítást. A hibás állítások eredhetnek csalásból vagy hibából, és lényegesnek minősülnek, ha ésszerű lehet az a várakozás, hogy ezek önmagukban vagy együttesen befolyásolhatják a felhasználók adott éves beszámoló alapján meghozott gazdasági döntéseit.

Egy, a Magyar Nemzeti Könyvvizsgálati Standardokkal összhangban elvégzésre kerülő könyvvizsgálatnak a részeként szakmai megítélést alkalmazok, és szakmai szkepticizmust tartok fenn a könyvvizsgálat egésze során. Emellett:

- Azonosítom és felbecsülöm az éves beszámoló akár csalásból, akár hibából eredő lényeges hibás állításainak kockázatait, az ezen kockázatok kezelésére alkalmas könyvvizsgálati eljárásokat alakítok ki és hajtok végre, valamint véleményem megalapozásához elegendő és megfelelő könyvvizsgálati bizonyítékot szerzek. A csalásból eredő lényeges hibás állítás fel nem tárásának kockázata nagyobb, mint a hibából eredőé, mivel a csalás magában foglalhat összejátszást, hamisítást, szándékos kihagyásokat, téves nyilatkozatokat, vagy a belső kontroll felülírását;
- Megismerem a könyvvizsgálat szempontjából releváns belső kontrollt annak érdekében, hogy olyan könyvvizsgálati eljárásokat tervezek meg, amelyek az adott körülmények között




megfelelőek, de nem azért, hogy a Társaság belső kontrolljának hatékonyságára vonatkozóan véleményt nyilvánítsak.

- Értékelem a vezetés által alkalmazott számviteli politika megfelelőségét és a vezetés által készített számviteli becslések és kapcsolódó közzétételek ésszerűségét.
- Következtetést vonok le arról, hogy helyénvaló-e a vezetés részéről a vállalkozás folytatásának elvén alapuló számvitel alkalmazása, valamint a megszerzett könyvvizsgálati bizonyíték alapján arról, hogy fennáll-e lényeges bizonytalanság olyan eseményekkel vagy feltételekkel kapcsolatban, amelyek jelentős kétséget vethetnek fel a Társaság vállalkozás folytatására való képességét illetően. Amennyiben azt a következtetést vonom le, hogy lényeges bizonytalanság áll fenn, független könyvvizsgálói jelentésemben fel kell hívnom a figyelmet az éves beszámolóban lévő kapcsolódó közzétételekre, vagy ha a közzétételek e tekintetben nem megfelelőek, minősítenem kell véleményemet. Következtetésem a független könyvvizsgálói jelentésem dátumáig megszerzett könyvvizsgálati bizonyítékon alapulnak. Jövőbeli események vagy feltételek azonban okozhatják azt, hogy a Társaság nem tudja a vállalkozást folytatni.
- Értékelem az éves beszámoló átfogó prezentálását, felépítését és tartalmát, beleértve a kiegészítő mellékletben tett közzétételeket, valamint értékelem azt is, hogy az éves beszámolóban teljesül-e az alapul szolgáló ügyletek és események valós bemutatása.

Kommunikálok a vezetés felé - egyéb kérdések mellett - a könyvvizsgálat tervezett hatókörét és ütemezését, a könyvvizsgálat jelentős megállapításait, beleértve a Társaság által alkalmazott belső kontrollnak a könyvvizsgálatom során általam azonosított jelentős hiányosságait is.

Budapest, 2018. március 31.



Cieleuszky István  
bejegyzett könyvvizsgáló  
MKVK005375

**CIELESZKY ISTVÁN**  
**BEJEGYZETT KÖNYVVIZSGÁLÓ**  
**ADÓSZAKÉRTŐ**

Könyvvizsgáló kamarai tagsági szám: 005375  
1148 Budapest, Egressy út 75. fsz. I.  
Adószám: 61722493-2-42